



Rheinland-Pfalz

STATISTISCHES LANDESAMT

2020

# STATISTISCHE BERICHTE



## Gewerbeanzeigen im Oktober 2019

Ergebnisse der Gewerbeanzeigenstatistik

## Zeichenerklärungen

0	Zahl ungleich Null, Betrag jedoch kleiner als die Hälfte von 1 in der letzten ausgewiesenen Stelle
-	nichts vorhanden
.	Zahl unbekannt oder geheim
x	Nachweis nicht sinnvoll
...	Zahl fällt später an
/	keine Angabe, da Zahl nicht sicher genug
( )	Aussagewert eingeschränkt, da Zahl statistisch unsicher
D	Durchschnitt
p	vorläufig
r	revidiert
s	geschätzt

Für die Abgrenzung von Größenklassen wird im Allgemeinen anstelle einer ausführlichen Beschreibung „50 bis unter 100“ die Darstellungsform „50 – 100“ verwendet.

Einzelwerte in Tabellen werden im Allgemeinen ohne Rücksicht auf die Endsumme gerundet.

# Inhalt

Seite

<b>Informationen zur Statistik .....</b>	<b>4</b>
------------------------------------------	----------

<b>Glossar .....</b>	<b>5</b>
----------------------	----------

## Tabellen

T 1	Gewerbeanmeldungen im Oktober 2019 nach Wirtschaftszweigen .....	9
T 2	Gewerbeabmeldungen im Oktober 2019 nach Wirtschaftszweigen .....	10
T 3	Gewerbeanmeldungen im Oktober 2019 nach Verwaltungsbezirken .....	12
T 4	Gewerbeabmeldungen im Oktober 2019 nach Verwaltungsbezirken .....	13
T 5	Neugründungen sowie Gewerbetreibende im Oktober 2019 nach Wirtschaftszweigen .....	15
T 6	Vollständige Aufgaben sowie Gewerbetreibende im Oktober 2019 nach Wirtschaftszweigen .....	16
T 7	Neugründungen sowie Gewerbetreibende im Oktober 2019 nach Art der Niederlassung, Rechtsform, Einzelunternehmen nach Geschlecht und Staatsangehörigkeit .....	17
T 8	Vollständige Aufgaben sowie Gewerbetreibende im Oktober 2019 nach Art der Niederlassung, Rechtsform, Einzelunternehmen nach Geschlecht und Staatsangehörigkeit .....	18

## Grafiken

G 1	Gewerbean- und -abmeldungen mit Neuerrichtungen und Aufgaben im Jahresüberblick .....	8
G 2	Gewerbeanmeldungen im Oktober 2019 nach Wirtschaftszweigabschnitten .....	11
G 3	Gewerbeabmeldungen im Oktober 2019 nach Wirtschaftszweigabschnitten .....	11
G 4	Neuerrichtungen und Aufgaben im Oktober 2019 nach Verwaltungsbezirken .....	14
G 5	Neugründungen im Oktober 2019 nach ausgewählten Staatsangehörigkeiten von Einzelunternehmern/-innen .....	17
G 6	Vollständige Aufgaben im Oktober 2019 nach ausgewählten Staatsangehörigkeiten von Einzelunternehmern/-innen .....	18

# Informationen zur Statistik

## Ziel der Statistik

Die Gewerbeanzeigenstatistik dient als unentbehrliche Informationsgrundlage für die Wirtschafts-, Wettbewerbs- und Strukturpolitik. Sie stellt Informationen über die Aufnahme und Beendigung gewerblicher Tätigkeiten und deren Anlässe bereit. Dies sind zum einen Angaben über die Gesamtheit der Gewerbemeldungen und zum anderen umfassende Angaben über die gemeldeten gewerblichen Gründungen und Stilllegungen.

## Rechtsgrundlage

Die Rechtsgrundlagen der Gewerbeanzeigenstatistik sind § 14 Abs. 13 der Gewerbeordnung (GewO), in der Fassung der Bekanntmachung vom 22.02.1999 (BGBl. I S. 202), zuletzt geändert durch Artikel 2 des Gesetzes vom 28. November 2014 (BGBl. I S. 1802), sowie die Verordnung zur Ausgestaltung des Gewerbeanzeigenverfahrens (Gewerbeanzeigenverordnung – GewAnzV) des Bundesministeriums für Wirtschaft und Energie vom 22. Juli 2014. Letztere ist am 1. Januar 2015 in Kraft getreten.

## Erhebungsumfang

Die Gewerbeanzeigenstatistik ist eine Sekundärerhebung. Die Datengrundlage bilden die in einem Monat bei den zuständigen Behörden erstatteten Gewerbeanzeigen. Gewerbeanzeigen sind gemäß § 14 Abs. 1 GewO von allen natürlichen und juristischen Personen bei Aufnahme, Änderung oder Aufgabe eines stehenden Gewerbes, einer Zweigniederlassung oder einer unselbständigen Zweigstelle zu tätigen. Auskunftspflichtig zur Gewerbeanzeigenstatistik sind die Gewerbetreibenden. Diese kommen ihrer Auskunftspflicht nach, indem sie die Gewerbeanzeige erstatten.

Die Gewerbeanzeigenstatistik ist darüber hinaus eine Vollerhebung. Nicht in die Statistik einbezogen sind allerdings die Freien Berufe, die Urproduktion (Land- und Forstwirtschaft, Bergbau und Gewinnung von Steinen und Erden) und die Erbringung von Finanz- und Versicherungsdienstleistungen, da diese Bereiche nicht der Gewerbeordnung unterliegen. Nicht berücksichtigt wird ferner das Reisegewerbe, weil die in diesem Bereich tätigen Unternehmen in der Regel mehrere Gewerbemeldungen abgeben.

## Erhebungsdurchführung

Die zuständigen Behörden, d. h. die Gewerbeämter und die Starterzentren der IHK und HWK, liefern seit Januar 2017 die bei Ihnen erstatteten Gewerbeanzeigen unter Nutzung einer Zentralen Pflege- und Verteilerplattform (ZPV) als Web-Portal an die Gesellschaft für Kommunikation und Wissenstransfer mbH (KommWis) in Mainz. Von dort werden die Meldungen an das Statistische Landesamt kontinuierlich weitergeleitet und dem zuständigen Fachbereich zur Aufbereitung der Gewerbeanzeigenstatistik zur Verfügung gestellt.

## Berichtszeitraum/-Zeitpunkt und Periodizität

Die Gewerbeanzeigenstatistik wird monatlich erstellt. Die monatlichen Ergebnisse stehen ca. zwei bis zweieinhalb Monate nach Ablauf eines Monats zur Verfügung. Das Jahresergebnis liegt dementsprechend ca. Mitte März des Folgejahres vor.

## Erhebungsmerkmale

Die Erhebungsmerkmale der Gewerbeanzeigenstatistik umfassen im Wesentlichen die angemeldete Tätigkeit, die Angabe Haupt- oder Nebenerwerb, das Datum des Beginns der angemeldeten Tätigkeit, die Art des angemeldeten Betriebes, die Zahl der bei Geschäftsaufnahme tätigen Personen nach Voll- und Teilzeit, die Angabe Hauptniederlassung, Zweigniederlassung oder Zweigstelle, den Grund der Gewerbeanzeige und das Datum der Erstattung der Gewerbeanzeige sowie die personenbezogenen Merkmale Geschlecht und Staatsangehörigkeit

## Regionale Ebene

Die Ergebnisse werden in dieser Veröffentlichung bis auf Kreisebene nachgewiesen. Ergebnisse in tieferer regionaler Gliederung können auf Anfrage bereitgestellt werden.

## Vergleichbarkeit / Klassifikationen

Die Ergebnisse dieser Veröffentlichung nach Wirtschaftszweigen sind nach der aktuell gültigen Klassifikation der Wirtschaftszweige gegliedert, d. h. auf Basis der WZ 2008. Eine Vergleichbarkeit mit Ergebnissen früherer Jahre, die nach einer älteren Klassifikation der Wirtschaftszweige (WZ 1993, WZ 2003) gegliedert sind, ist nur mit Einschränkungen bzw. gar nicht möglich. Der Wirtschaftszweig ist in der Gewerbeanzeigenstatistik nur bis auf die Ebene des Dreistellers durchgängig verfügbar.

# Glossar

## Aufgabe eines Gewerbes

Erfolgt entweder durch vollständige Aufgabe oder durch Umwandlung.

## Betriebsaufgabe

Aufgabe eines Gewerbebetriebes mit einer erwarteten größeren wirtschaftlichen Bedeutung. Sie kann durch eine juristische Person, eine Gesellschaft ohne Rechtspersönlichkeit (Personengesellschaft) oder eine natürliche Person erfolgen. Bei einer natürlichen Person, die eine Hauptniederlassung abmeldet, ist Voraussetzung, dass sie entweder in das Handelsregister eingetragen war oder aber eine Handwerkskarte besitzt oder zuletzt mindestens einen Arbeitnehmer beschäftigt hat.

## Betriebsgründung

Gründung eines Betriebes mit einer erwarteten größeren wirtschaftlichen Bedeutung. Sie kann durch eine juristische Person, eine Gesellschaft ohne Rechtspersönlichkeit (Personengesellschaft) oder eine natürliche Person erfolgen. Bei einer natürlichen Person, die eine Hauptniederlassung anmeldet, ist Voraussetzung, dass sie entweder in das Handelsregister eingetragen ist oder aber eine Handwerkskarte besitzt oder mindestens einen Arbeitnehmer beschäftigt.

## Fortzug eines Gewerbes

Verlagerung des Betriebes aus dem Bezirk des nachweisenden Gewerbeamtes.

## Gewerbe

Nicht sozialwidrige, selbstständige, auf Dauer und Gewinnerzielung angelegte sowie im eigenen Namen und auf eigene Rechnung ausgeübte Tätigkeit. Nicht zum Gewerbe zählen u. a. die Urproduktion (z. B. Land- und Forstwirtschaft oder Bergbau), die freien Berufe und die Verwaltung des eigenen Vermögens.

## Gewerbeabmeldung

Eine Gewerbeabmeldung betrifft die Aufgabe, den Fortzug oder die Übergabe einer Hauptniederlassung, einer Zweigniederlassung oder einer Zweigstelle eines Gewerbes. Anzeigepflichtige Gewerbebetreibende sind Einzelgewerbebetreibende (d. h. natürliche Personen), geschäftsführende Gesellschafter von Personengesellschaften und juristische Personen, wobei juristische Personen ihrer Gewerbeanzeigepflicht durch Handeln ihres Vertretungsberechtigten nachkommen.

## Gewerbebeanmeldung

Eine Gewerbebeanmeldung betrifft die Neuerrichtung, den Zuzug oder die Übernahme einer Hauptniederlassung, einer Zweigniederlassung oder einer Zweigstelle eines Gewerbes. Anzeigepflichtige Gewerbebetreibende sind Einzelgewerbebetreibende (d. h. natürliche Personen), geschäftsführende Gesellschafter von Personengesellschaften und juristische Personen, wobei juristische Personen ihrer Gewerbeanzeigepflicht durch Handeln ihres Vertretungsberechtigten nachkommen.

## Gewerbeanzeige

Eine Gewerbeanzeige hat eine Gewerbebeanmeldung, eine Gewerbeummeldung oder eine Gewerbeabmeldung zum Gegenstand. Es besteht eine Anzeigepflicht.

## Hauptniederlassung

Mittelpunkt des Geschäftsverkehrs eines Betriebes, der sich bei Personengesellschaften (KG, OHG, GmbH & Co. KG, GbR, GmbH & Co. OHG u.a.) und juristischen Personen am Sitz des Unternehmens befindet. Eine Hauptniederlassung liegt auch dann vor, wenn daneben keine Zweigniederlassung oder unselbständige Zweigstelle betrieben wird.

## **Neuerrichtung eines Gewerbes**

Erfolgt entweder durch Neugründung oder durch Umwandlung.

## **Neugründung eines Gewerbes**

Entweder eine Betriebsgründung oder eine sonstige Neugründung.

### **Sonstige Neugründung**

Gründung eines Kleinunternehmens oder eines Nebenerwerbsbetriebes. Bei der Gründung eines Kleinunternehmens gründet ein Nichtkaufmann eine Hauptniederlassung. Diese ist nicht im Handelsregister eingetragen, besitzt keine Handwerkskarte und beschäftigt keine Arbeitnehmer.

### **Sonstige Stilllegung**

Eine sonstige Stilllegung ist die Aufgabe eines Kleinunternehmens oder eines Nebenerwerbsbetriebes. Bei der Aufgabe eines Kleinunternehmens gibt ein Nichtkaufmann eine Hauptniederlassung vollständig auf. Diese war nicht im Handelsregister eingetragen, hat keine Handwerkskarte besessen und keine Arbeitnehmer beschäftigt.

### **Unselbständige Zweigstelle**

Feste örtliche Anlagen oder Einrichtungen, die der Ausübung eines stehenden Gewerbes dienen (z.B. ein Auslieferungslager), jedoch nicht die Bedingungen einer Zweigniederlassung erfüllen.

### **Vollständige Aufgabe**

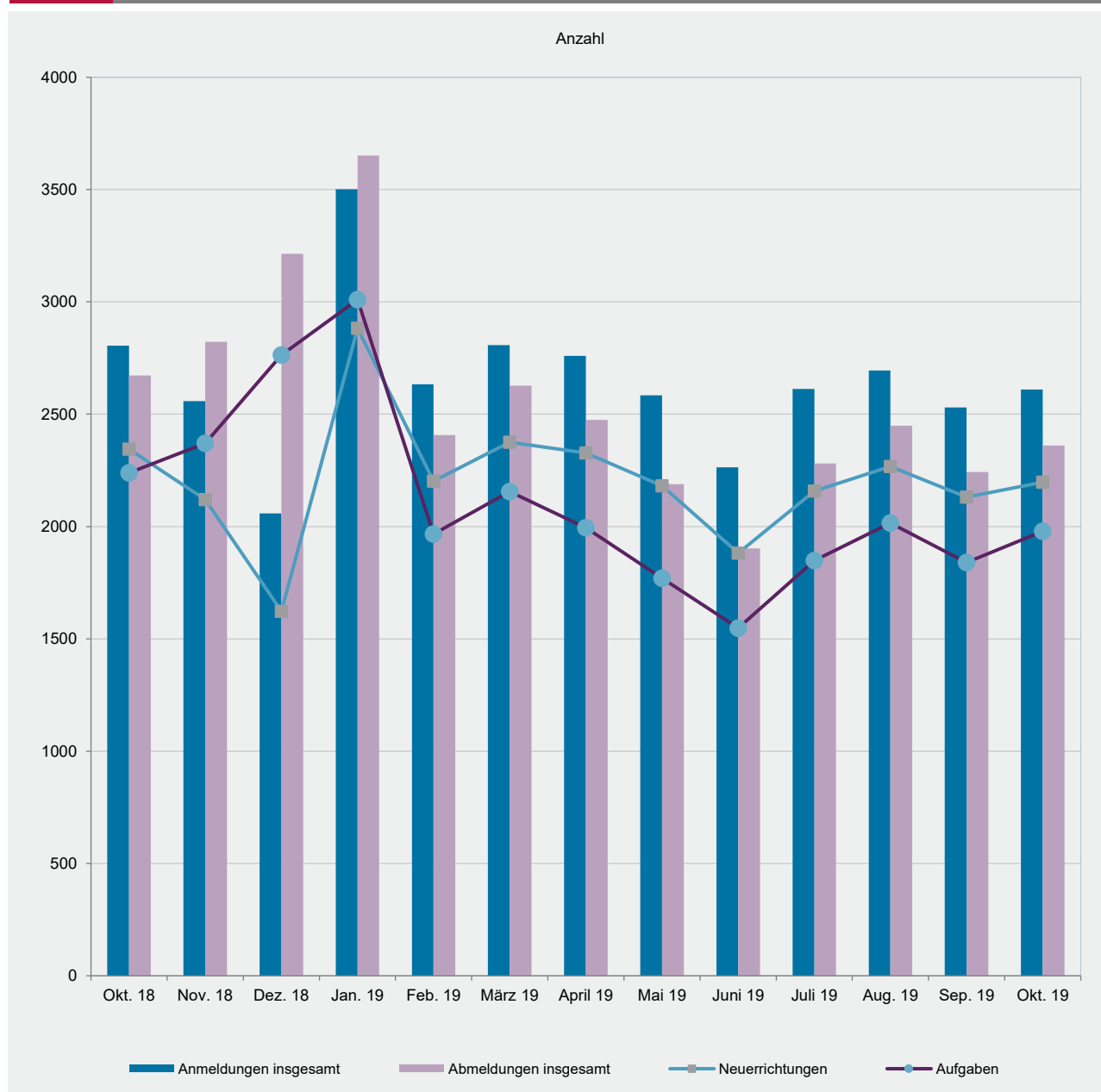
Entweder eine Betriebsaufgabe oder eine sonstige Stilllegung.

### **Zuzug eines Gewerbes**

Verlagerung des Betriebes in den Bereich einer anderen Meldebehörde.

### **Zweigniederlassung**

Betriebe mit selbständiger Organisation, selbständigen Betriebsmitteln und gesonderter Buchführung, dessen Leiter Geschäfte selbständig abzuschließen und durchzuführen befugt ist.



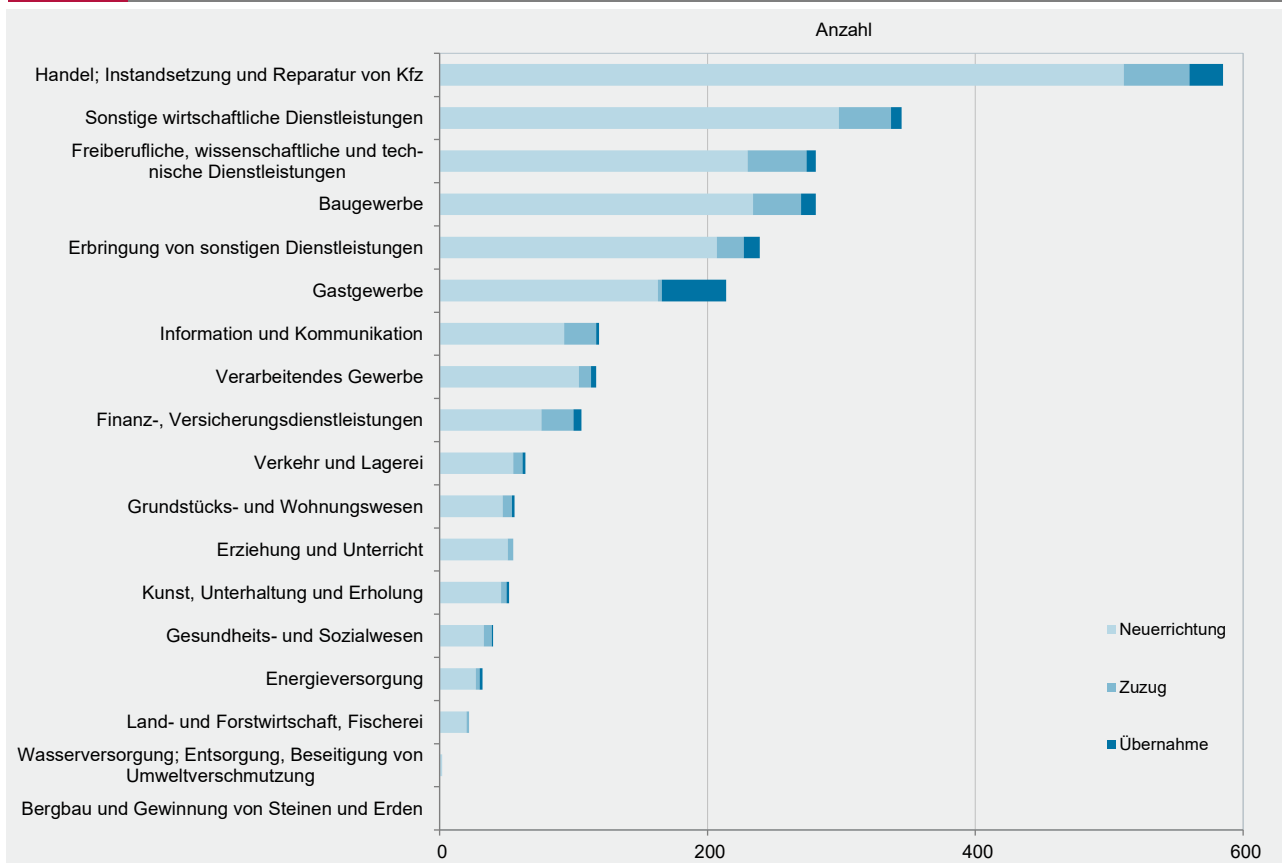


WZ 2008	Wirtschaftszweig	Anmeldungen im Okt. 2019				Veränderung zum Sep. 2019			
		ins- gesamt	davon			ins- gesamt	davon		
			Neuer- richtung	Zuzug	Über- nahme		Neuer- richtung	Zuzug	Über- nahme
		Anzahl				%			
A	Land- und Forstwirtschaft, Fischerei	22	20	2	-	-21,4	0,0	-60,0	x
B	Bergbau und Gewinnung von Steinen und Erden	-	-	-	-	0,0	0,0	0,0	0,0
C	Verarbeitendes Gewerbe	117	104	9	4	-13,3	-12,6	-25,0	0,0
	darunter								
10	Herstellung von Nahrungs- und Futtermitteln	10	9	-	1	42,9	125,0	x	0,0
11	Getränkeherstellung	4	4	-	-	-20,0	-20,0	0,0	0,0
13	Herstellung von Textilien	13	13	-	-	0,0	18,2	x	0,0
14	Herstellung von Bekleidung	4	3	1	-	-63,6	-70,0	x	x
16	Herstellung von Holz-, Flecht-, Korb- und Korkwaren (ohne Möbel)	5	5	-	-	-37,5	-37,5	0,0	0,0
18	Herstellung von Druckerzeugnissen; Vervielfältigung von Ton-, Bild- und Datenträgern	6	5	1	-	50,0	25,0	x	0,0
25	Herstellung von Metallerzeugnissen	18	16	2	-	28,6	33,3	0,0	0,0
26	Herstellung von Datenverarbeitungsgeräten, elektrischen und optischen Erzeugnissen	2	-	1	1	x	0,0	x	x
27	Herstellung von elektrischen Ausrüstungen	4	4	-	-	100,0	100,0	0,0	0,0
28	Maschinenbau	2	2	-	-	-75,0	-71,4	x	0,0
29	Herstellung von Kraftwagen u. Kraftwagenteilen	1	1	-	-	-50,0	-50,0	0,0	0,0
31	Herstellung von Möbeln	3	2	1	-	200,0	100,0	x	0,0
D	Energieversorgung	32	27	3	2	39,1	17,4	x	x
E	Wasserversorgung; Entsorgung, Beseitigung von Umweltverschmutzung	2	2	-	-	100,0	100,0	0,0	0,0
F	Baugewerbe	281	234	36	11	8,1	5,9	16,1	37,5
G	Handel; Instandsetzung und Reparatur von Kfz	585	511	49	25	2,5	9,9	-31,9	-26,5
	darunter								
45	Kfz-Handel; Instandsetzung u. Reparatur von Kfz	83	75	6	2	9,2	15,4	0,0	-60,0
46	Handelsvermittlung und Großhandel (ohne Kfz)	124	104	16	4	-21,0	-11,1	-52,9	-33,3
47	Einzelhandel (ohne Kfz)	378	332	27	19	11,8	17,3	-15,6	-17,4
H	Verkehr und Lagerei	64	55	7	2	0,0	-1,8	-12,5	x
	darunter								
49	Landverkehr und Transport in Rohrfernleitungen	42	36	5	1	-2,3	-5,3	0,0	x
53	Post-, Kurier- und Expressdienste	13	10	2	1	8,3	0,0	0,0	x
I	Gastgewerbe	214	163	3	48	13,8	5,2	-25,0	65,5
55	Beherbergung	15	11	1	3	-31,8	-45,0	x	50,0
56	Gastronomie	199	152	2	45	19,9	12,6	-50,0	66,7
J	Information und Kommunikation	119	93	24	2	48,8	50,0	50,0	0,0
	darunter								
58	Verlagswesen	9	5	3	1	80,0	25,0	200,0	x
61	Telekommunikation	4	4	-	-	33,3	33,3	0,0	0,0
62	Erbringung von Dienstleistungen der Informationstechnologie	75	59	15	1	47,1	55,3	36,4	-50,0
63	Informationsdienstleistungen	14	11	3	-	55,6	37,5	200,0	0,0
K	Finanz-, Versicherungsdienstleistungen	106	76	24	6	-0,9	-12,6	33,3	200,0
	darunter								
66	Mit Finanz- und Versicherungsdienstleistungen verbundene Tätigkeiten	84	61	22	1	-4,5	-16,4	57,1	0,0
L	Grundstücks- und Wohnungswesen	56	47	7	2	-28,2	-23,0	-36,4	-66,7
M	Freiberufliche, wissenschaftliche und technische Dienstleistungen	281	230	44	7	18,1	15,0	33,3	40,0
	darunter								
70	Verwaltung und Führung von Unternehmen; Unternehmensberatung	62	50	10	2	55,0	72,4	11,1	0,0
73	Werbung und Marktforschung	81	69	12	-	19,1	16,9	33,3	0,0
N	Sonstige wirtschaftliche Dienstleistungen	345	298	39	8	-4,7	-8,9	44,4	0,0
	darunter								
77	Vermietung von beweglichen Sachen	23	21	1	1	-11,5	0,0	-66,7	-50,0
78	Vermietung und Überlassung von Arbeitskräften	9	8	1	-	50,0	100,0	-50,0	0,0
79	Reisebüros, -veranstalter und sonstige Reservierungsdienstleistungen	18	12	4	2	100,0	50,0	300,0	x
81	Gebäudebetreuung; Garten- und Landschaftsbau	151	134	14	3	-3,8	-5,0	40,0	-50,0
P	Erziehung und Unterricht	55	51	4	-	-28,6	-25,0	-50,0	x
Q	Gesundheits- und Sozialwesen	40	33	6	1	-14,9	-21,4	50,0	0,0
R	Kunst, Unterhaltung und Erholung	52	46	4	2	-13,3	-6,1	0,0	-71,4
S	Erbringung von sonstigen Dienstleistungen	239	207	20	12	13,3	18,3	-13,0	-7,7
	Sonstige Tätigkeiten	-	-	-	-	0,0	0,0	0,0	0,0
Insgesamt		2 610	2 197	281	132	3,2	3,1	1,8	7,3

WZ 2008	Wirtschaftszweig	Abmeldungen im Okt. 2019				Veränderung zum Sep. 2019			
		ins- gesamt	davon			ins- gesamt	davon		
			Aufgabe	Fortzug	Über- gabe		Aufgabe	Fortzug	Über- gabe
		Anzahl				%			
A	Land- und Forstwirtschaft, Fischerei	17	12	3	2	0,0	-20,0	200,0	100,0
B	Bergbau und Gewinnung von Steinen und Erden	-	-	-	-	0,0	0,0	0,0	0,0
C	Verarbeitendes Gewerbe	112	87	14	11	21,7	17,6	7,7	120,0
	darunter								
10	Herstellung von Nahrungs- und Futtermitteln	14	12	-	2	7,7	20,0	x	100,0
11	Getränkeherstellung	1	-	-	1	-50,0	x	0,0	x
13	Herstellung von Textilien	6	5	1	-	-40,0	-16,7	-75,0	0,0
14	Herstellung von Bekleidung	7	6	1	-	40,0	20,0	x	0,0
16	Herstellung von Holz-, Flecht-, Korb- und Korkwaren (ohne Möbel)	2	2	-	-	100,0	100,0	0,0	0,0
18	Herstellung von Druckerzeugnissen; Vervielfältigung von Ton-, Bild- und Datenträgern	8	6	2	-	14,3	-14,3	x	0,0
25	Herstellung von Metallerezeugnissen	19	13	4	2	18,8	-7,1	100,0	x
26	Herstellung von Datenverarbeitungsgeräten, elektrischen und optischen Erzeugnissen	4	3	1	-	100,0	50,0	x	0,0
27	Herstellung von elektrischen Ausrüstungen	1	1	-	-	0,0	0,0	0,0	0,0
28	Maschinenbau	4	2	1	1	300,0	x	0,0	x
29	Herstellung von Kraftwagen u. Kraftwagenteilen	1	1	-	-	0,0	x	0,0	x
31	Herstellung von Möbeln	2	2	-	-	100,0	x	0,0	x
D	Energieversorgung	26	21	2	3	188,9	425,0	0,0	0,0
E	Wasserversorgung; Entsorgung, Beseitigung von Umweltverschmutzung	1	1	-	-	-66,7	-50,0	x	0,0
F	Baugewerbe	236	203	17	16	15,1	15,3	-19,0	100,0
G	Handel; Instandsetzung und Reparatur von Kfz	556	479	49	28	-6,4	-3,0	-26,9	-15,2
	darunter								
45	Kfz-Handel; Instandsetzung u. Reparatur von Kfz	70	65	3	2	-14,6	-1,5	-75,0	-50,0
46	Handelsvermittlung und Großhandel (ohne Kfz)	121	99	18	4	-27,1	-25,6	-30,8	-42,9
47	Einzelhandel (ohne Kfz)	365	315	28	22	5,5	6,8	-3,4	0,0
H	Verkehr und Lagerei	68	62	5	1	36,0	47,6	0,0	-66,7
	darunter								
49	Landverkehr und Transport in Rohrfernleitungen	45	41	3	1	36,4	46,4	0,0	-50,0
53	Post-, Kurier- und Expressdienste	16	15	1	-	45,5	66,7	0,0	x
I	Gastgewerbe	222	183	4	35	4,2	4,6	-33,3	9,4
55	Beherbergung	25	24	1	-	31,6	84,6	x	x
56	Gastronomie	197	159	3	35	1,5	-1,9	-50,0	34,6
J	Information und Kommunikation	78	63	15	-	2,6	8,6	-6,3	x
	darunter								
58	Verlagswesen	4	4	-	-	-20,0	100,0	x	x
61	Telekommunikation	6	5	1	-	100,0	66,7	x	0,0
62	Erbringung von Dienstleistungen der Informationstechnologie	49	36	13	-	2,1	-2,7	30,0	x
63	Informationsdienstleistungen	10	10	-	-	-23,1	-9,1	x	0,0
K	Finanz-, Versicherungsdienstleistungen	92	66	19	7	-2,1	0,0	-29,6	x
	darunter								
66	Mit Finanz- und Versicherungsdienstleistungen verbundene Tätigkeiten	79	60	17	2	-6,0	0,0	-26,1	100,0
L	Grundstücks- und Wohnungswesen	57	44	12	1	50,0	33,3	140,0	x
M	Freiberufliche, wissenschaftliche und technische Dienstleistungen	261	197	54	10	22,5	15,9	35,0	233,3
	darunter								
70	Verwaltung und Führung von Unternehmen; Unternehmensberatung	54	36	15	3	92,9	63,6	150,0	x
73	Werbung und Marktforschung	77	63	14	-	-12,5	-8,7	-22,2	x
N	Sonstige wirtschaftliche Dienstleistungen	305	268	30	7	1,0	5,9	-14,3	-50,0
	darunter								
77	Vermietung von beweglichen Sachen	22	17	2	3	10,0	6,3	0,0	50,0
78	Vermietung und Überlassung von Arbeitskräften	9	6	3	-	-10,0	-14,3	0,0	0,0
79	Reisebüros, -veranstalter und sonstige Reservierungsdienstleistungen	19	18	1	-	35,7	50,0	-50,0	0,0
81	Gebäudebetreuung; Garten- und Landschaftsbau	133	121	10	2	-6,3	0,0	-23,1	-75,0
P	Erziehung und Unterricht	52	48	4	-	-25,7	-11,1	-71,4	x
Q	Gesundheits- und Sozialwesen	46	42	4	-	58,6	61,5	33,3	0,0
R	Kunst, Unterhaltung und Erholung	48	44	4	-	0,0	10,0	-33,3	x
S	Erbringung von sonstigen Dienstleistungen	183	159	13	11	-3,7	0,6	-31,6	-15,4
	Sonstige Tätigkeiten	-	-	-	-	0,0	0,0	0,0	0,0
	<b>Insgesamt</b>	<b>2 360</b>	<b>1 979</b>	<b>249</b>	<b>132</b>	<b>5,2</b>	<b>7,6</b>	<b>-11,4</b>	<b>8,2</b>

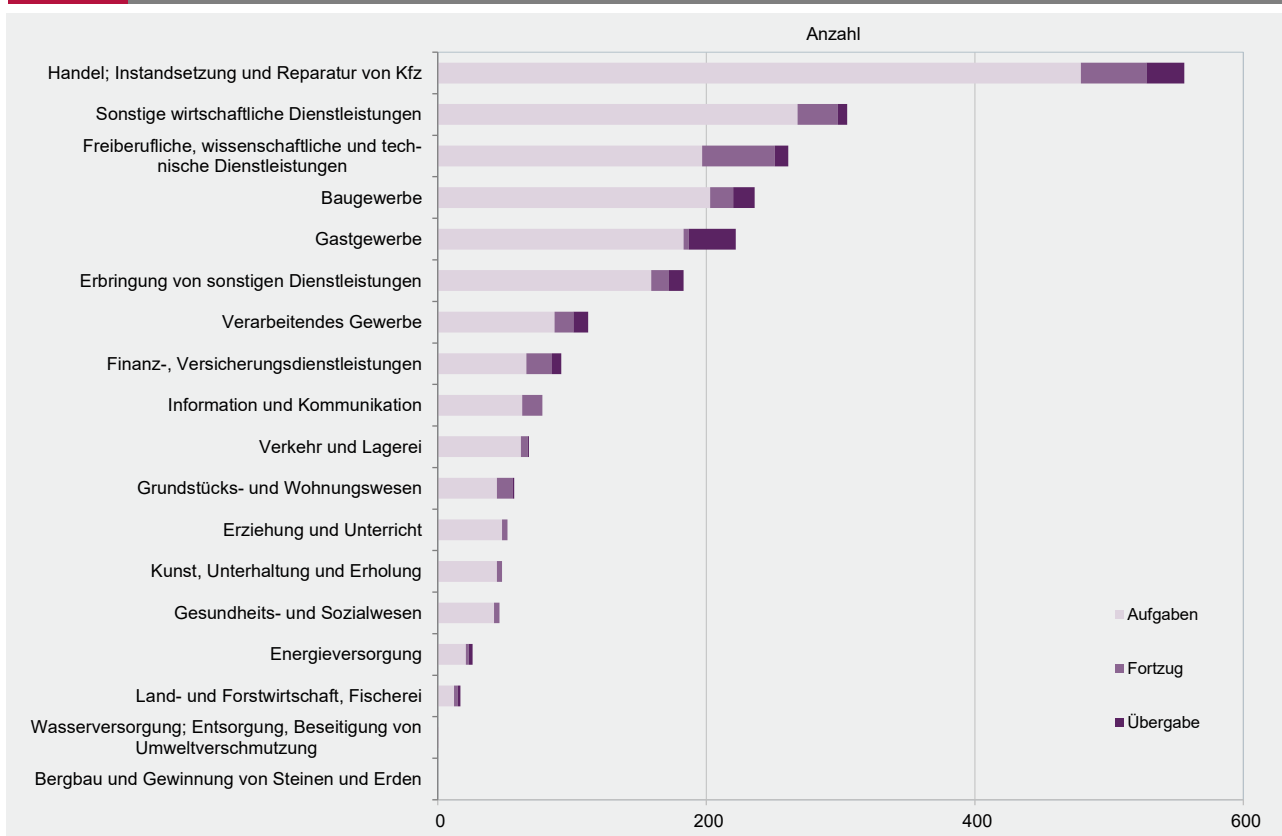
G 2

Gewerbebeanmeldungen im Oktober 2019 nach Wirtschaftszweigabschnitten



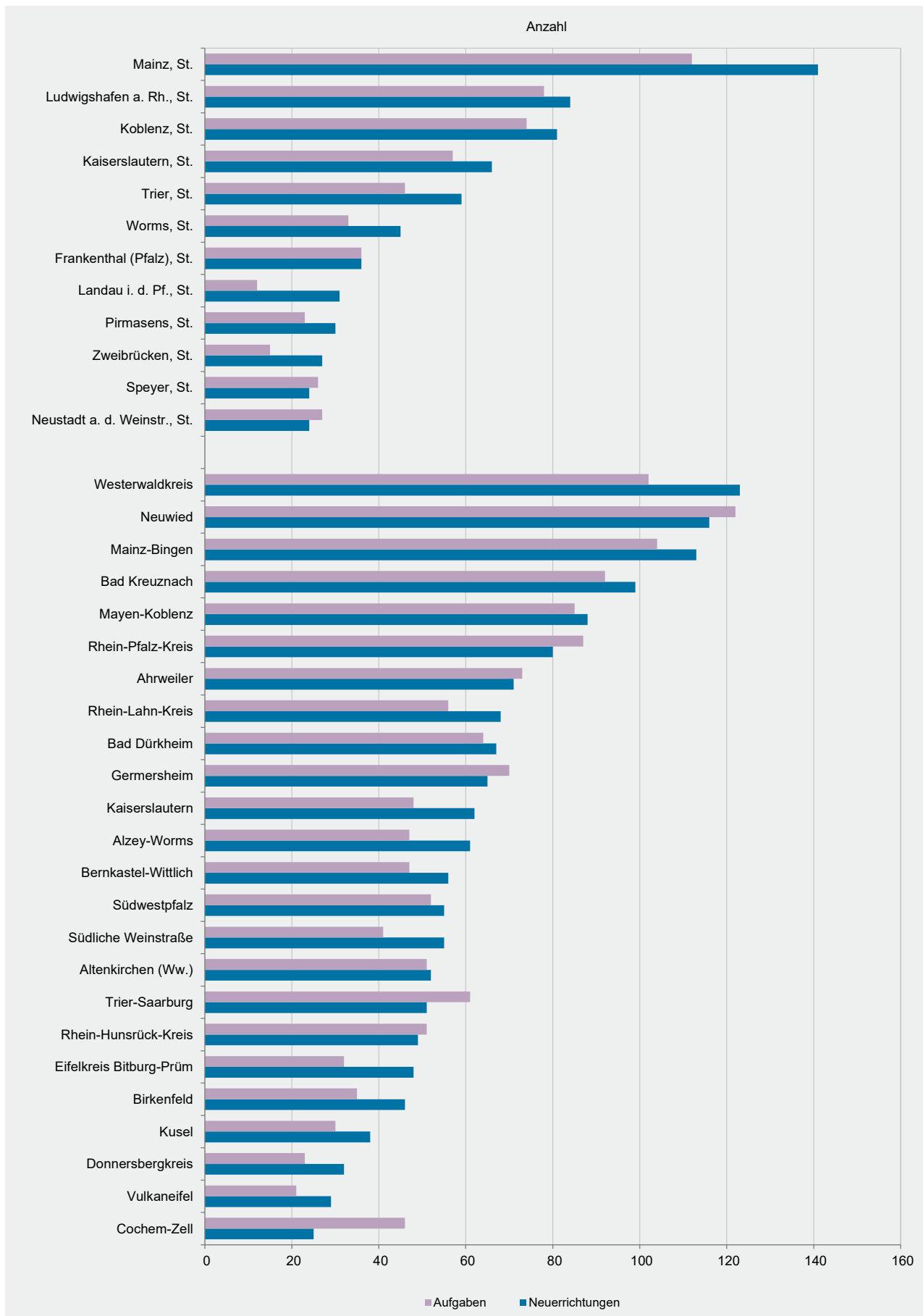
G 3

Gewerbeabmeldungen im Oktober 2019 nach Wirtschaftszweigabschnitten



Verwaltungsbereich	Anmeldungen im Okt. 2019				Veränderung zum Sep. 2019			
	ins-gesamt	davon			ins-gesamt	davon		
		Neuer-richtung	Zuzug	Über-nahme		Neuer-richtung	Zuzug	Über-nahme
	Anzahl				%			
Frankenthal (Pfalz), St.	39	36	3	-	62,5	63,6	50,0	0,0
Kaiserslautern, St.	69	66	3	-	-12,7	-12,0	0,0	x
Koblenz, St.	91	81	8	2	1,1	3,8	0,0	-50,0
Landau i. d. Pf., St.	34	31	3	-	47,8	40,9	200,0	0,0
Ludwigshafen a. Rh., St.	94	84	4	6	-13,0	-11,6	-55,6	50,0
Mainz, St.	161	141	16	4	32,0	29,4	100,0	-20,0
Neustadt a. d. Weinstr., St.	30	24	3	3	3,4	0,0	x	-40,0
Pirmasens, St.	30	30	-	-	0,0	20,0	x	0,0
Speyer, St.	30	24	3	3	-23,1	-29,4	50,0	0,0
Trier, St.	65	59	5	1	-1,5	7,3	-44,4	-50,0
Worms, St.	53	45	3	5	10,4	12,5	200,0	-28,6
Zweibrücken, St.	30	27	3	-	-3,2	-3,6	x	x
Ahrweiler	85	71	10	4	-11,5	-6,6	-33,3	-20,0
Altenkirchen (Ww.)	73	52	12	9	-11,0	-24,6	33,3	125,0
Alzey-Worms	84	61	14	9	23,5	3,4	133,3	200,0
Bad Dürkheim	81	67	7	7	1,3	4,7	-41,7	75,0
Bad Kreuznach	127	99	17	11	7,6	-3,9	41,7	266,7
Bernkastel-Wittlich	69	56	8	5	16,9	36,6	-20,0	-37,5
Birkenfeld	56	46	4	6	64,7	48,4	x	100,0
Cochern-Zell	34	25	3	6	-30,6	-43,2	-40,0	x
Donnersbergkreis	40	32	2	6	2,6	3,2	-66,7	200,0
Eifelkreis Bitburg-Prüm	59	48	7	4	3,5	0,0	75,0	-20,0
Germersheim	78	65	11	2	-7,1	-7,1	57,1	-71,4
Kaiserslautern	67	62	2	3	19,6	31,9	-60,0	-25,0
Kusel	45	38	3	4	45,2	40,7	0,0	300,0
Mainz-Bingen	139	113	20	6	2,2	4,6	-16,7	50,0
Mayen-Koblenz	111	88	17	6	-10,5	-12,9	-10,5	50,0
Neuwied	137	116	20	1	10,5	12,6	11,1	-66,7
Rhein-Hunsrück-Kreis	58	49	6	3	11,5	16,7	0,0	-25,0
Rhein-Lahn-Kreis	80	68	8	4	-10,1	1,5	-50,0	-33,3
Rhein-Pfalz-Kreis	96	80	15	1	-15,0	-23,1	275,0	-80,0
Südliche Weinstraße	67	55	10	2	-1,5	3,8	-16,7	-33,3
Südwestpfalz	59	55	4	-	25,5	44,7	-50,0	x
Trier-Saarburg	61	51	6	4	-15,3	-19,0	0,0	33,3
Vulkaneifel	32	29	3	-	-15,8	-3,3	-40,0	x
Westerwaldkreis	146	123	18	5	16,8	17,1	12,5	25,0
Rheinland-Pfalz	2 610	2 197	281	132	3,2	3,1	1,8	7,3
kreisfreie Städte	726	648	54	24	5,4	6,8	12,5	-29,4
Landkreise	1 884	1 549	227	108	2,3	1,6	-0,4	21,3
Industrie- und Handelskammer								
Kammerbezirk Koblenz	998	818	123	57	1,5	-0,1	-0,8	42,5
Kammerbezirk Pfalz	889	776	76	37	0,9	2,2	-3,8	-14,0
Kammerbezirk Rheinhessen	437	360	53	24	16,8	13,9	35,9	26,3
Kammerbezirk Trier	286	243	29	14	-2,1	2,5	-14,7	-33,3

Verwaltungsbereich	Abmeldungen im Okt. 2019				Veränderung zum Sep. 2019			
	ins- gesamt	davon			ins- gesamt	davon		
		Aufgabe	Fortzug	Über- gabe		Aufgabe	Fortzug	Über- gabe
	Anzahl				%			
Frankenthal (Pfalz), St.	39	36	3	-	225,0	260,0	50,0	0,0
Kaiserslautern, St.	60	57	2	1	11,1	16,3	-50,0	0,0
Koblenz, St.	80	74	6	-	-10,1	-12,9	200,0	x
Landau i. d. Pf., St.	14	12	2	-	-12,5	-7,7	-33,3	0,0
Ludwigshafen a. Rh., St.	91	78	11	2	30,0	39,3	10,0	-50,0
Mainz, St.	143	112	21	10	-5,3	-14,5	31,3	150,0
Neustadt a. d. Weinstr., St.	31	27	3	1	-13,9	-12,9	50,0	-66,7
Pirmasens, St.	26	23	3	-	-13,3	-23,3	x	0,0
Speyer, St.	32	26	2	4	3,2	23,8	-75,0	100,0
Trier, St.	60	46	9	5	9,1	12,2	28,6	-28,6
Worms, St.	41	33	4	4	5,1	6,5	-33,3	100,0
Zweibrücken, St.	19	15	3	1	-32,1	-37,5	200,0	-66,7
Ahrweiler	85	73	11	1	10,4	10,6	57,1	-75,0
Altenkirchen (Ww.)	60	51	2	7	5,3	13,3	-75,0	75,0
Alzey-Worms	58	47	6	5	-6,5	-11,3	20,0	25,0
Bad Dürkheim	81	64	13	4	28,6	28,0	18,2	100,0
Bad Kreuznach	115	92	11	12	11,7	2,2	10,0	300,0
Bernkastel-Wittlich	56	47	4	5	-5,1	-6,0	-20,0	25,0
Birkenfeld	44	35	2	7	22,2	25,0	-66,7	250,0
Cochem-Zell	56	46	2	8	51,4	58,6	-33,3	60,0
Donnersbergkreis	37	23	6	8	-5,1	-28,1	20,0	300,0
Eifelkreis Bitburg-Prüm	38	32	4	2	-20,8	-11,1	-50,0	-50,0
Germersheim	83	70	7	6	7,8	4,5	0,0	100,0
Kaiserslautern	53	48	4	1	-3,6	17,1	-60,0	-75,0
Kusel	37	30	4	3	94,7	66,7	300,0	x
Mainz-Bingen	127	104	17	6	0,8	-1,0	6,3	20,0
Mayen-Koblenz	98	85	9	4	-18,3	-3,4	-70,0	100,0
Neuwied	142	122	18	2	26,8	31,2	63,6	-75,0
Rhein-Hunsrück-Kreis	63	51	9	3	-4,5	-7,3	12,5	0,0
Rhein-Lahn-Kreis	67	56	4	7	13,6	33,3	-63,6	16,7
Rhein-Pfalz-Kreis	95	87	7	1	-5,9	13,0	-56,3	-87,5
Südliche Weinstraße	56	41	10	5	5,7	-10,9	100,0	150,0
Südwestpfalz	57	52	4	1	7,5	13,0	-20,0	-50,0
Trier-Saarburg	72	61	8	3	14,3	27,1	-20,0	-40,0
Vulkaneifel	23	21	1	1	-20,7	-4,5	-66,7	-75,0
Westerwaldkreis	121	102	17	2	2,5	12,1	-10,5	-75,0
Rheinland-Pfalz	2 360	1 979	249	132	5,2	7,6	-11,4	8,2
kreisfreie Städte	636	539	69	28	4,1	3,3	13,1	0,0
Landkreise	1 724	1 440	180	104	5,6	9,3	-18,2	10,6
Industrie- und Handelskammer								
Kammerbezirk Koblenz	931	787	91	53	6,5	10,5	-20,9	12,8
Kammerbezirk Pfalz	811	689	84	38	10,0	12,8	-6,7	5,6
Kammerbezirk Rheinhessen	369	296	48	25	-2,4	-7,5	11,6	66,7
Kammerbezirk Trier	249	207	26	16	-2,0	5,1	-21,2	-33,3



WZ 2008	Wirtschaftszweig	Neugründungen						Gewerbetreibende	
		ins- gesamt	Betriebsgründungen			sonstige Neugründ.		ins- gesamt	darunter: weiblich
			ins- gesamt	Haupt- nieder- lassung	Zweignie- derlassung unselbst. Zweigstelle	ins- gesamt	darunter: Neben- erwerb		
A	Land- und Forstwirtschaft, Fischerei	20	3	3	-	17	11	23	13
B	Bergbau und Gewinnung von Steinen und Erden	-	-	-	-	-	-	-	-
C	Verarbeitendes Gewerbe	104	28	22	6	76	58	107	46
	darunter								
10	Herstellung von Nahrungs- und Futtermitteln	9	5	4	1	4	2	10	4
11	Getränkeherstellung	4	2	2	-	2	1	5	1
13	Herstellung von Textilien	13	3	3	-	10	6	14	12
14	Herstellung von Bekleidung	3	1	1	-	2	2	3	2
16	Herstellung von Holz-, Flecht-, Korb- und Korkwaren (ohne Möbel)	5	-	-	-	5	5	5	1
18	Herstellung von Druckerzeugnissen; Vervielfältigung von Ton-, Bild- und Datenträgern	5	1	1	-	4	3	5	1
25	Herstellung von Metallerzeugnissen	16	4	3	1	12	7	17	2
26	Herstellung von Datenverarbeitungsgeräten, elektrischen und optischen Erzeugnissen	-	-	-	-	-	-	-	-
27	Herstellung von elektrischen Ausrüstungen	4	2	2	-	2	1	4	-
28	Maschinenbau	2	2	1	1	-	-	1	-
29	Herstellung von Kraftwagen u. Kraftwagenteilen	1	1	-	1	-	-	-	-
31	Herstellung von Möbeln	2	1	-	1	1	1	2	-
D	Energieversorgung	21	8	5	3	13	7	32	9
E	Wasserversorgung; Entsorgung, Beseitigung von Umweltverschmutzung	2	1	1	-	1	-	2	-
F	Baugewerbe	232	58	54	4	174	58	248	14
G	Handel; Instandsetzung und Reparatur von Kfz	506	96	56	40	410	241	545	199
	darunter								
45	Kfz-Handel; Instandsetzung u. Reparatur von Kfz	73	14	7	7	59	24	75	6
46	Handelsvermittlung und Großhandel (ohne Kfz)	104	28	22	6	76	33	115	41
47	Einzelhandel (ohne Kfz)	329	54	27	27	275	184	355	152
H	Verkehr und Lagerei	55	16	13	3	39	15	63	12
	darunter								
49	Landverkehr und Transport in Rohrfernleitungen	36	8	7	1	28	12	38	9
53	Post-, Kurier- und Expressdienste	10	2	2	-	8	2	10	-
I	Gastgewerbe	163	57	35	22	106	23	187	48
55	Beherbergung	11	1	-	1	10	6	15	5
56	Gastronomie	152	56	35	21	96	17	172	43
J	Information und Kommunikation	93	18	12	6	75	47	106	16
	darunter								
58	Verlagswesen	5	-	-	-	5	4	6	1
61	Telekommunikation	4	-	-	-	4	2	4	1
62	Erbringung von Dienstleistungen der Informationstechnologie	59	11	9	2	48	29	67	9
63	Informationsdienstleistungen	11	4	2	2	7	6	13	2
K	Finanz-, Versicherungsdienstleistungen	76	20	13	7	56	21	74	17
	darunter								
66	Mit Finanz- und Versicherungsdienstleistungen verbundene Tätigkeiten	61	7	2	5	54	20	58	16
L	Grundstücks- und Wohnungswesen	47	20	17	3	27	11	56	13
M	Freiberufliche, wissenschaftliche und technische Dienstleistungen	224	60	54	6	164	94	250	81
	darunter								
70	Verwaltung und Führung von Unternehmen; Unternehmensberatung	50	25	22	3	25	12	58	10
73	Werbung und Marktforschung	69	7	6	1	62	35	71	27
N	Sonstige wirtschaftliche Dienstleistungen	293	47	40	7	246	132	311	85
	darunter								
77	Vermietung von beweglichen Sachen	19	2	2	-	17	16	26	7
78	Vermietung und Überlassung von Arbeitskräften	8	5	5	-	3	1	10	1
79	Reisebüros, -veranstalter und sonstige Reservierungsdienstleistungen	9	-	-	-	9	6	9	5
81	Gebäudebetreuung; Garten- und Landschaftsbau	134	17	16	1	117	54	134	21
P	Erziehung und Unterricht	50	6	2	4	44	29	50	27
Q	Gesundheits- und Sozialwesen	32	5	5	-	27	12	35	29
R	Kunst, Unterhaltung und Erholung	46	4	1	3	42	25	56	12
S	Erbringung von sonstigen Dienstleistungen	205	41	30	11	164	92	213	144
	Sonstige Tätigkeiten	-	-	-	-	-	-	-	-
Insgesamt		2 169	488	363	125	1 681	876	2 358	765

WZ 2008	Wirtschaftszweig	Vollständige Aufgaben						Gewerbetreibende	
		ins- gesamt	Betriebsaufgaben			sonstige Stillleg.		ins- gesamt	darunter: weiblich
			ins- gesamt	Haupt- nieder- lassung	Zweignie- derlassung unselbst. Zweigstelle	ins- gesamt	darunter: Neben- erwerb		
A	Land- und Forstwirtschaft, Fischerei	12	-	-	-	12	5	12	3
B	Bergbau und Gewinnung von Steinen und Erden	-	-	-	-	-	-	-	-
C	Verarbeitendes Gewerbe	84	21	17	4	63	33	90	31
	darunter								
10	Herstellung von Nahrungs- und Futtermitteln	12	4	2	2	8	2	13	2
11	Getränkeherstellung	-	-	-	-	-	-	-	-
13	Herstellung von Textilien	5	-	-	-	5	5	5	4
14	Herstellung von Bekleidung	6	-	-	-	6	4	6	6
16	Herstellung von Holz-, Flecht-, Korb- und Korkwaren (ohne Möbel)	2	-	-	-	2	1	2	-
18	Herstellung von Druckerzeugnissen; Vervielfältigung von Ton-, Bild- und Datenträgern	6	4	4	-	2	1	7	2
25	Herstellung von Metallerzeugnissen	13	6	5	1	7	4	13	2
26	Herstellung von Datenverarbeitungsgeräten, elektrischen und optischen Erzeugnissen	3	1	1	-	2	1	3	-
27	Herstellung von elektrischen Ausrüstungen	1	-	-	-	1	1	1	-
28	Maschinenbau	1	-	-	-	1	-	1	-
29	Herstellung von Kraftwagen u. Kraftwagenteilen	1	-	-	-	1	-	1	1
31	Herstellung von Möbeln	2	-	-	-	2	-	2	1
D	Energieversorgung	10	4	3	1	6	3	17	1
E	Wasserversorgung; Entsorgung, Beseitigung von Umweltverschmutzung	1	-	-	-	1	-	1	-
F	Baugewerbe	202	36	34	2	166	34	216	14
G	Handel; Instandsetzung und Reparatur von Kfz	467	99	63	36	368	178	499	171
	darunter								
45	Kfz-Handel; Instandsetzung u. Reparatur von Kfz	63	8	4	4	55	25	62	10
46	Handelsvermittlung und Großhandel (ohne Kfz)	97	26	18	8	71	34	104	30
47	Einzelhandel (ohne Kfz)	307	65	41	24	242	119	333	131
H	Verkehr und Lagerei	62	23	16	7	39	12	75	14
	darunter								
49	Landverkehr und Transport in Rohrfernleitungen	41	12	11	1	29	10	45	9
53	Post-, Kurier- und Expressdienste	15	6	4	2	9	2	23	4
I	Gastgewerbe	183	53	38	15	130	26	192	73
55	Beherbergung	24	8	2	6	16	9	26	9
56	Gastronomie	159	45	36	9	114	17	166	64
J	Information und Kommunikation	62	12	7	5	50	23	71	14
	darunter								
58	Verlagswesen	4	1	-	1	3	2	6	1
61	Telekommunikation	5	3	-	3	2	1	10	2
62	Erbringung von Dienstleistungen der Informationstechnologie	36	6	6	-	30	13	38	4
63	Informationsdienstleistungen	9	1	-	1	8	2	9	3
K	Finanz-, Versicherungsdienstleistungen	65	8	4	4	57	20	69	18
	darunter								
66	Mit Finanz- und Versicherungsdienstleistungen verbundene Tätigkeiten	60	4	2	2	56	20	61	17
L	Grundstücks- und Wohnungswesen	43	15	14	1	28	12	49	19
M	Freiberufliche, wissenschaftliche und technische Dienstleistungen	185	23	19	4	162	82	193	65
	darunter								
70	Verwaltung und Führung von Unternehmen; Unternehmensberatung	32	6	4	2	26	17	32	10
73	Werbung und Marktforschung	63	6	6	-	57	28	65	32
N	Sonstige wirtschaftliche Dienstleistungen	262	19	15	4	243	105	267	68
	darunter								
77	Vermietung von beweglichen Sachen	16	3	2	1	13	8	18	3
78	Vermietung und Überlassung von Arbeitskräften	6	2	2	-	4	2	6	3
79	Reisebüros, -veranstalter und sonstige Reservierungsdienstleistungen	15	2	1	1	13	7	16	10
81	Gebäudebetreuung; Garten- und Landschaftsbau	120	6	6	-	114	46	120	19
P	Erziehung und Unterricht	47	4	2	2	43	24	51	25
Q	Gesundheits- und Sozialwesen	41	4	4	-	37	17	43	30
R	Kunst, Unterhaltung und Erholung	44	11	6	5	33	13	47	18
S	Erbringung von sonstigen Dienstleistungen	157	6	3	3	151	54	162	118
	Sonstige Tätigkeiten	-	-	-	-	-	-	-	-
Insgesamt		1 927	338	245	93	1 589	641	2 054	682



Rechtsform Geschlecht Staatsangehörigkeit	Neugründungen						Gewerbetreibende	
	ins- gesamt	Betriebsgründungen			sonstige Neugründ.		ins- gesamt	darunter: weiblich
		ins- gesamt	Haupt- nieder- lassung	Zweignie- derl./unselb- ständige Zweigstelle	ins- gesamt	darunter: Neben- erwerb		
Anzahl								

Insgesamt	2 169	488	363	125	1 681	876	2 358	765
-----------	-------	-----	-----	-----	-------	-----	-------	-----

## nach der Rechtsform des Unternehmens

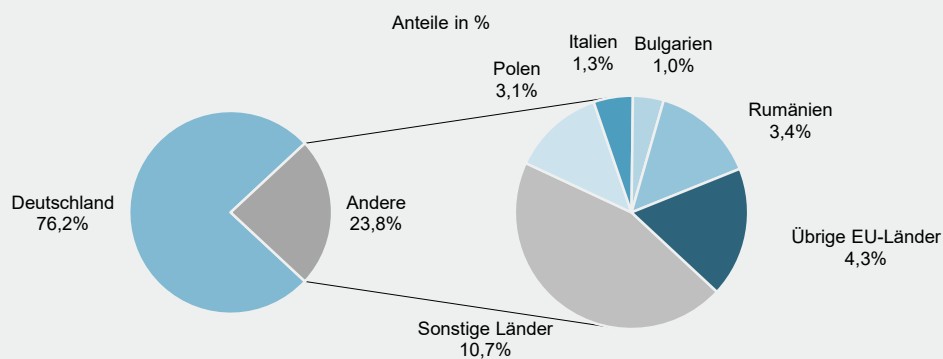
Einzelunternehmen	1 770	157	117	40	1 613	808	1 770	655
Offene Handelsgesellschaft	-	-	-	-	-	-	-	-
Kommanditgesellschaft	2	2	1	1	-	-	2	-
Gesellschaft mit beschränkter Haftung & Co.KG	29	26	13	13	3	3	47	8
Gesellschaft des bürgerlichen Rechts	109	57	56	1	52	52	223	49
Aktiengesellschaft	6	6	-	6	-	-	-	-
Gesellschaft mit beschränkter Haftung	237	228	171	57	9	9	306	53
Genossenschaft	-	-	-	-	-	-	-	-
Eingetragener Verein	5	3	3	-	2	2	6	-
Private Company Ltd	3	1	-	1	2	2	3	-
Sonstige Rechtsformen	8	8	2	6	-	-	1	-

## Einzelunternehmer/-innen nach Geschlecht

weiblich	655	45	33	12	610	352	x	x
männlich	1 115	112	84	28	1 003	456	x	x

## Einzelunternehmer/-innen nach ausgewählter Staatsangehörigkeit

Deutschland	1 348	108	78	30	1 240	695	1 348	537
EU-Länder	232	20	17	3	212	48	232	58
Polen	54	-	-	-	54	10	54	16
Italien	23	5	3	2	18	5	23	5
Bulgarien	18	2	2	-	16	4	18	3
Rumänien	61	9	9	-	52	9	61	14
Übrige EU-Länder	76	4	3	1	72	20	76	20
Sonstige Länder	190	29	22	7	161	65	190	60



Rechtsform Geschlecht Staatsangehörigkeit	Vollständige Aufgaben						Gewerbetreibende	
	ins- gesamt	Betriebsaufgaben			sonstige Stilllegungen		ins- gesamt	darunter: weiblich
		ins- gesamt	Haupt- nieder- lassung	Zweignie- derl./unselb- ständige Zweigstelle	ins- gesamt	darunter: Neben- erwerb		
Anzahl								
Insgesamt	1 927	338	245	93	1 589	641	2 054	682

## nach der Rechtsform des Unternehmens

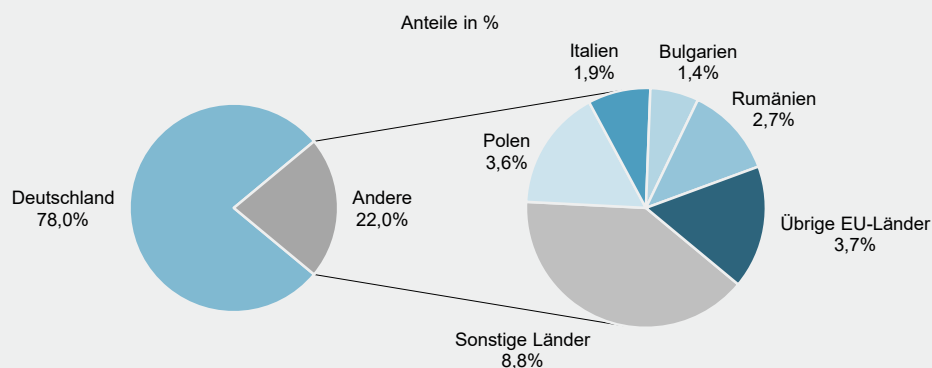
Einzelunternehmen	1 666	116	88	28	1 550	602	1 665	604
Offene Handelsgesellschaft	1	1	1	-	-	-	2	-
Kommanditgesellschaft	1	1	1	-	-	-	1	-
Gesellschaft mit beschränkter Haftung & Co.KG	15	15	10	5	-	-	21	1
Gesellschaft des bürgerlichen Rechts	83	50	49	1	33	33	142	37
Aktiengesellschaft	2	2	-	2	-	-	-	-
Gesellschaft mit beschränkter Haftung	148	142	92	50	6	6	208	39
Genossenschaft	3	3	-	3	-	-	6	-
Eingetragener Verein	1	1	1	-	-	-	2	-
Private Company Ltd	3	3	-	3	-	-	3	1
Sonstige Rechtsformen	4	4	3	1	-	-	4	-

## Einzelunternehmer/-innen nach Geschlecht

weiblich	604	33	26	7	571	251	x	x
männlich	1 061	82	61	21	979	351	x	x

## Einzelunternehmer/-innen nach ausgewählter Staatsangehörigkeit

Deutschland	1 298	89	63	26	1 209	528	1 298	487
EU-Länder	221	15	14	1	206	30	221	70
Polen	60	3	3	-	57	7	60	24
Italien	31	3	3	-	28	4	31	4
Bulgarien	24	1	1	-	23	1	24	3
Rumänien	45	3	3	-	42	4	45	18
Übrige EU-Länder	61	5	4	1	56	14	61	21
Sonstige Länder	146	11	10	1	135	44	146	47



## Impressum

---

Herausgeber:  
Statistisches Landesamt Rheinland-Pfalz  
Mainzer Straße 14-16  
56130 Bad Ems

Telefon: 02603 71-0  
Telefax: 02603 71-3150

E-Mail: [poststelle@statistik.rlp.de](mailto:poststelle@statistik.rlp.de)  
Internet: [www.statistik.rlp.de](http://www.statistik.rlp.de)

Kostenfreier Download im Internet: <http://www.statistik.rlp.de/de/publikationen/statistische-berichte/>

---

© Statistisches Landesamt Rheinland-Pfalz · Bad Ems · 2020

Vervielfältigung und Verbreitung, auch auszugsweise, mit Quellenangabe gestattet.