

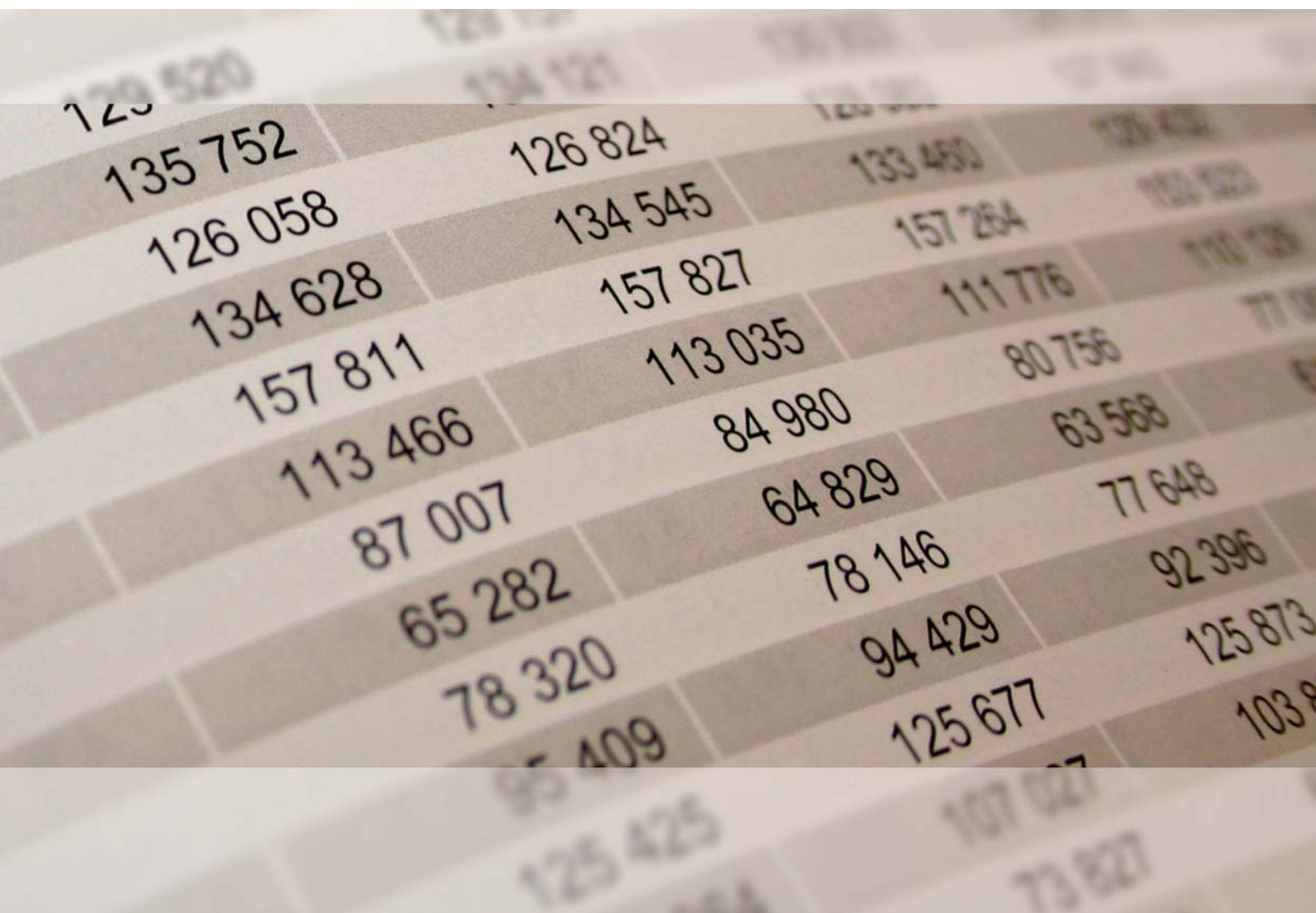


Rheinland-Pfalz

STATISTISCHES LANDESAMT

2019

STATISTISCHE BERICHTE



Gewerbeanzeigen im September 2019

Ergebnisse der Gewerbeanzeigenstatistik

Zeichenerklärungen

0	Zahl ungleich Null, Betrag jedoch kleiner als die Hälfte von 1 in der letzten ausgewiesenen Stelle
-	nichts vorhanden
.	Zahl unbekannt oder geheim
x	Nachweis nicht sinnvoll
...	Zahl fällt später an
/	keine Angabe, da Zahl nicht sicher genug
()	Aussagewert eingeschränkt, da Zahl statistisch unsicher
D	Durchschnitt
p	vorläufig
r	revidiert
s	geschätzt

Für die Abgrenzung von Größenklassen wird im Allgemeinen anstelle einer ausführlichen Beschreibung „50 bis unter 100“ die Darstellungsform „50 – 100“ verwendet.

Einzelwerte in Tabellen werden im Allgemeinen ohne Rücksicht auf die Endsumme gerundet.

Inhalt

Seite

Informationen zur Statistik	4
--	----------

Glossar	5
----------------------	----------

Tabellen

T 1	Gewerbeanmeldungen im September 2019 nach Wirtschaftszweigen	9
T 2	Gewerbeabmeldungen im September 2019 nach Wirtschaftszweigen	10
T 3	Gewerbeanmeldungen im September 2019 nach Verwaltungsbezirken	12
T 4	Gewerbeabmeldungen im September 2019 nach Verwaltungsbezirken	13
T 5	Neugründungen sowie Gewerbetreibende im September 2019 nach Wirtschaftszweigen	15
T 6	Vollständige Aufgaben sowie Gewerbetreibende im September 2019 nach Wirtschaftszweigen	16
T 7	Neugründungen sowie Gewerbetreibende im September 2019 nach Art der Niederlassung, Rechtsform, Einzelunternehmen nach Geschlecht und Staatsangehörigkeit	17
T 8	Vollständige Aufgaben sowie Gewerbetreibende im September 2019 nach Art der Niederlassung, Rechtsform, Einzelunternehmen nach Geschlecht und Staatsangehörigkeit	18

Grafiken

G 1	Gewerbean- und -abmeldungen mit Neuerrichtungen und Aufgaben im Jahresüberblick	8
G 2	Gewerbeanmeldungen im September 2019 nach Wirtschaftszweigabschnitten	11
G 3	Gewerbeabmeldungen im September 2019 nach Wirtschaftszweigabschnitten	11
G 4	Neuerrichtungen und Aufgaben im September 2019 nach Verwaltungsbezirken	14
G 5	Neugründungen im September 2019 nach ausgewählten Staatsangehörigkeiten von Einzelunternehmern/-innen	17
G 6	Vollständige Aufgaben im September 2019 nach ausgewählten Staatsangehörigkeiten von Einzelunternehmern/-innen	18

Informationen zur Statistik

Ziel der Statistik

Die Gewerbeanzeigenstatistik dient als unentbehrliche Informationsgrundlage für die Wirtschafts-, Wettbewerbs- und Strukturpolitik. Sie stellt Informationen über die Aufnahme und Beendigung gewerblicher Tätigkeiten und deren Anlässe bereit. Dies sind zum einen Angaben über die Gesamtheit der Gewerbemeldungen und zum anderen umfassende Angaben über die gemeldeten gewerblichen Gründungen und Stilllegungen.

Rechtsgrundlage

Die Rechtsgrundlagen der Gewerbeanzeigenstatistik sind § 14 Abs. 13 der Gewerbeordnung (GewO), in der Fassung der Bekanntmachung vom 22.02.1999 (BGBl. I S. 202), zuletzt geändert durch Artikel 2 des Gesetzes vom 28. November 2014 (BGBl. I S. 1802), sowie die Verordnung zur Ausgestaltung des Gewerbeanzeigenverfahrens (Gewerbeanzeigenverordnung – GewAnzV) des Bundesministeriums für Wirtschaft und Energie vom 22. Juli 2014. Letztere ist am 1. Januar 2015 in Kraft getreten.

Erhebungsumfang

Die Gewerbeanzeigenstatistik ist eine Sekundärerhebung. Die Datengrundlage bilden die in einem Monat bei den zuständigen Behörden erstatteten Gewerbeanzeigen. Gewerbeanzeigen sind gemäß § 14 Abs. 1 GewO von allen natürlichen und juristischen Personen bei Aufnahme, Änderung oder Aufgabe eines stehenden Gewerbes, einer Zweigniederlassung oder einer unselbständigen Zweigstelle zu tätigen. Auskunftspflichtig zur Gewerbeanzeigenstatistik sind die Gewerbetreibenden. Diese kommen ihrer Auskunftspflicht nach, indem sie die Gewerbeanzeige erstatten.

Die Gewerbeanzeigenstatistik ist darüber hinaus eine Vollerhebung. Nicht in die Statistik einbezogen sind allerdings die Freien Berufe, die Urproduktion (Land- und Forstwirtschaft, Bergbau und Gewinnung von Steinen und Erden) und die Erbringung von Finanz- und Versicherungsdienstleistungen, da diese Bereiche nicht der Gewerbeordnung unterliegen. Nicht berücksichtigt wird ferner das Reisegewerbe, weil die in diesem Bereich tätigen Unternehmen in der Regel mehrere Gewerbemeldungen abgeben.

Erhebungsdurchführung

Die zuständigen Behörden, d. h. die Gewerbeämter und die Starterzentren der IHK und HWK, liefern seit Januar 2017 die bei Ihnen erstatteten Gewerbeanzeigen unter Nutzung einer Zentralen Pflege- und Verteilerplattform (ZPV) als Web-Portal an die Gesellschaft für Kommunikation und Wissenstransfer mbH (KommWis) in Mainz. Von dort werden die Meldungen an das Statistische Landesamt kontinuierlich weitergeleitet und dem zuständigen Fachbereich zur Aufbereitung der Gewerbeanzeigenstatistik zur Verfügung gestellt.

Berichtszeitraum/-Zeitpunkt und Periodizität

Die Gewerbeanzeigenstatistik wird monatlich erstellt. Die monatlichen Ergebnisse stehen ca. zwei bis zweieinhalb Monate nach Ablauf eines Monats zur Verfügung. Das Jahresergebnis liegt dementsprechend ca. Mitte März des Folgejahres vor.

Erhebungsmerkmale

Die Erhebungsmerkmale der Gewerbeanzeigenstatistik umfassen im Wesentlichen die angemeldete Tätigkeit, die Angabe Haupt- oder Nebenerwerb, das Datum des Beginns der angemeldeten Tätigkeit, die Art des angemeldeten Betriebes, die Zahl der bei Geschäftsaufnahme tätigen Personen nach Voll- und Teilzeit, die Angabe Hauptniederlassung, Zweigniederlassung oder Zweigstelle, den Grund der Gewerbeanzeige und das Datum der Erstattung der Gewerbeanzeige sowie die personenbezogenen Merkmale Geschlecht und Staatsangehörigkeit

Regionale Ebene

Die Ergebnisse werden in dieser Veröffentlichung bis auf Kreisebene nachgewiesen. Ergebnisse in tieferer regionaler Gliederung können auf Anfrage bereitgestellt werden.

Vergleichbarkeit / Klassifikationen

Die Ergebnisse dieser Veröffentlichung nach Wirtschaftszweigen sind nach der aktuell gültigen Klassifikation der Wirtschaftszweige gegliedert, d. h. auf Basis der WZ 2008. Eine Vergleichbarkeit mit Ergebnissen früherer Jahre, die nach einer älteren Klassifikation der Wirtschaftszweige (WZ 1993, WZ 2003) gegliedert sind, ist nur mit Einschränkungen bzw. gar nicht möglich. Der Wirtschaftszweig ist in der Gewerbeanzeigenstatistik nur bis auf die Ebene des Dreistellers durchgängig verfügbar.

Glossar

Aufgabe eines Gewerbes

Erfolgt entweder durch vollständige Aufgabe oder durch Umwandlung.

Betriebsaufgabe

Aufgabe eines Gewerbebetriebes mit einer erwarteten größeren wirtschaftlichen Bedeutung. Sie kann durch eine juristische Person, eine Gesellschaft ohne Rechtspersönlichkeit (Personengesellschaft) oder eine natürliche Person erfolgen. Bei einer natürlichen Person, die eine Hauptniederlassung abmeldet, ist Voraussetzung, dass sie entweder in das Handelsregister eingetragen war oder aber eine Handwerkskarte besitzt oder zuletzt mindestens einen Arbeitnehmer beschäftigt hat.

Betriebsgründung

Gründung eines Betriebes mit einer erwarteten größeren wirtschaftlichen Bedeutung. Sie kann durch eine juristische Person, eine Gesellschaft ohne Rechtspersönlichkeit (Personengesellschaft) oder eine natürliche Person erfolgen. Bei einer natürlichen Person, die eine Hauptniederlassung anmeldet, ist Voraussetzung, dass sie entweder in das Handelsregister eingetragen ist oder aber eine Handwerkskarte besitzt oder mindestens einen Arbeitnehmer beschäftigt.

Fortzug eines Gewerbes

Verlagerung des Betriebes aus dem Bezirk des nachweisenden Gewerbeamtes.

Gewerbe

Nicht sozialwidrige, selbstständige, auf Dauer und Gewinnerzielung angelegte sowie im eigenen Namen und auf eigene Rechnung ausgeübte Tätigkeit. Nicht zum Gewerbe zählen u. a. die Urproduktion (z. B. Land- und Forstwirtschaft oder Bergbau), die freien Berufe und die Verwaltung des eigenen Vermögens.

Gewerbeabmeldung

Eine Gewerbeabmeldung betrifft die Aufgabe, den Fortzug oder die Übergabe einer Hauptniederlassung, einer Zweigniederlassung oder einer Zweigstelle eines Gewerbes. Anzeigepflichtige Gewerbebetreibende sind Einzelgewerbebetreibende (d. h. natürliche Personen), geschäftsführende Gesellschafter von Personengesellschaften und juristische Personen, wobei juristische Personen ihrer Gewerbeanzeigepflicht durch Handeln ihres Vertretungsberechtigten nachkommen.

Gewerbebeanmeldung

Eine Gewerbebeanmeldung betrifft die Neuerrichtung, den Zuzug oder die Übernahme einer Hauptniederlassung, einer Zweigniederlassung oder einer Zweigstelle eines Gewerbes. Anzeigepflichtige Gewerbebetreibende sind Einzelgewerbebetreibende (d. h. natürliche Personen), geschäftsführende Gesellschafter von Personengesellschaften und juristische Personen, wobei juristische Personen ihrer Gewerbeanzeigepflicht durch Handeln ihres Vertretungsberechtigten nachkommen.

Gewerbeanzeige

Eine Gewerbeanzeige hat eine Gewerbebeanmeldung, eine Gewerbeummeldung oder eine Gewerbeabmeldung zum Gegenstand. Es besteht eine Anzeigepflicht.

Hauptniederlassung

Mittelpunkt des Geschäftsverkehrs eines Betriebes, der sich bei Personengesellschaften (KG, OHG, GmbH & Co. KG, GbR, GmbH & Co. OHG u.a.) und juristischen Personen am Sitz des Unternehmens befindet. Eine Hauptniederlassung liegt auch dann vor, wenn daneben keine Zweigniederlassung oder unselbständige Zweigstelle betrieben wird.

Neuerrichtung eines Gewerbes

Erfolgt entweder durch Neugründung oder durch Umwandlung.

Neugründung eines Gewerbes

Entweder eine Betriebsgründung oder eine sonstige Neugründung.

Sonstige Neugründung

Gründung eines Kleinunternehmens oder eines Nebenerwerbsbetriebes. Bei der Gründung eines Kleinunternehmens gründet ein Nichtkaufmann eine Hauptniederlassung. Diese ist nicht im Handelsregister eingetragen, besitzt keine Handwerkskarte und beschäftigt keine Arbeitnehmer.

Sonstige Stilllegung

Eine sonstige Stilllegung ist die Aufgabe eines Kleinunternehmens oder eines Nebenerwerbsbetriebes. Bei der Aufgabe eines Kleinunternehmens gibt ein Nichtkaufmann eine Hauptniederlassung vollständig auf. Diese war nicht im Handelsregister eingetragen, hat keine Handwerkskarte besessen und keine Arbeitnehmer beschäftigt.

Unselbständige Zweigstelle

Feste örtliche Anlagen oder Einrichtungen, die der Ausübung eines stehenden Gewerbes dienen (z.B. ein Auslieferungslager), jedoch nicht die Bedingungen einer Zweigniederlassung erfüllen.

Vollständige Aufgabe

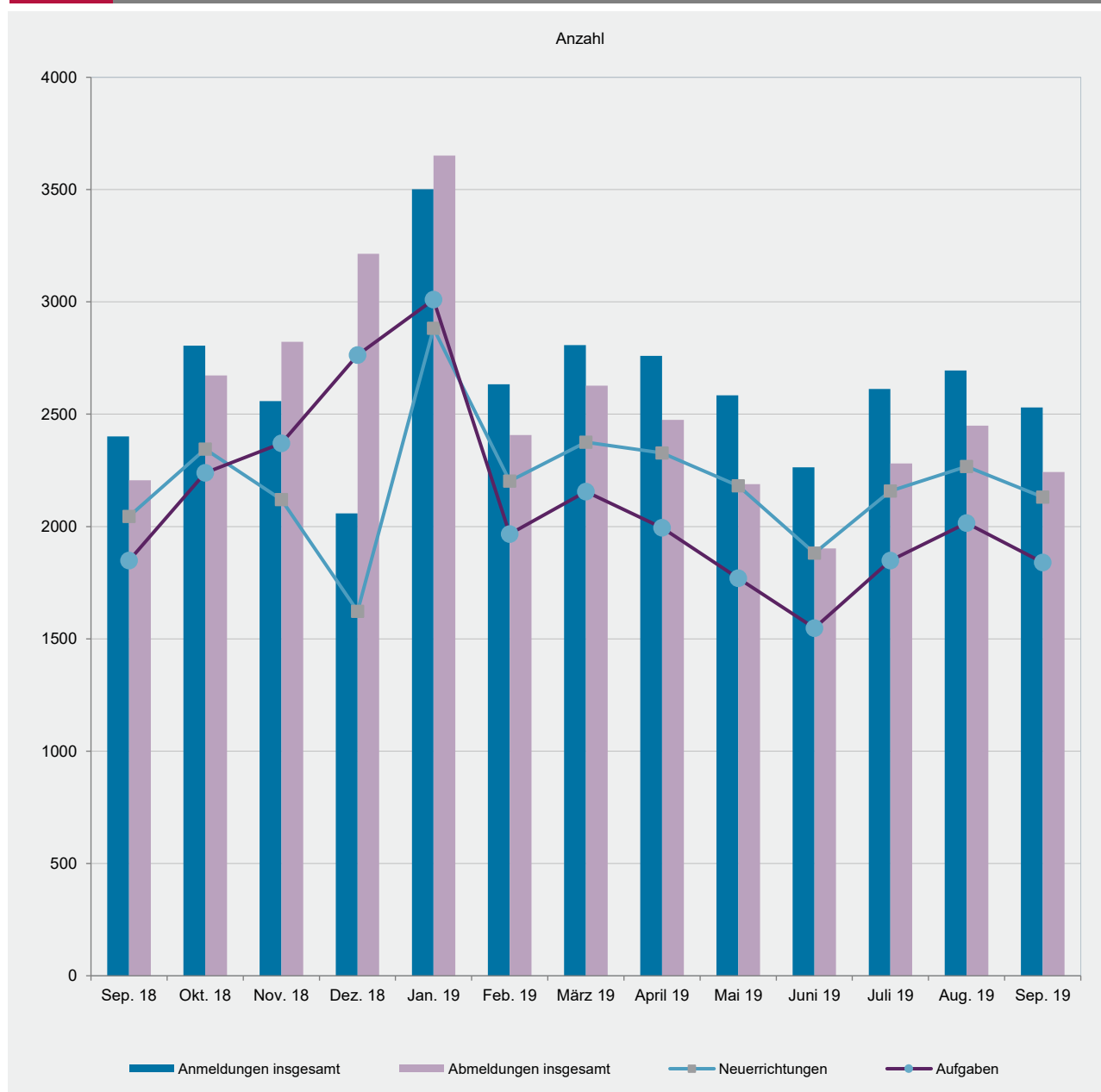
Entweder eine Betriebsaufgabe oder eine sonstige Stilllegung.

Zuzug eines Gewerbes

Verlagerung des Betriebes in den Bereich einer anderen Meldebehörde.

Zweigniederlassung

Betriebe mit selbständiger Organisation, selbständigen Betriebsmitteln und gesonderter Buchführung, dessen Leiter Geschäfte selbständig abzuschließen und durchzuführen befugt ist.

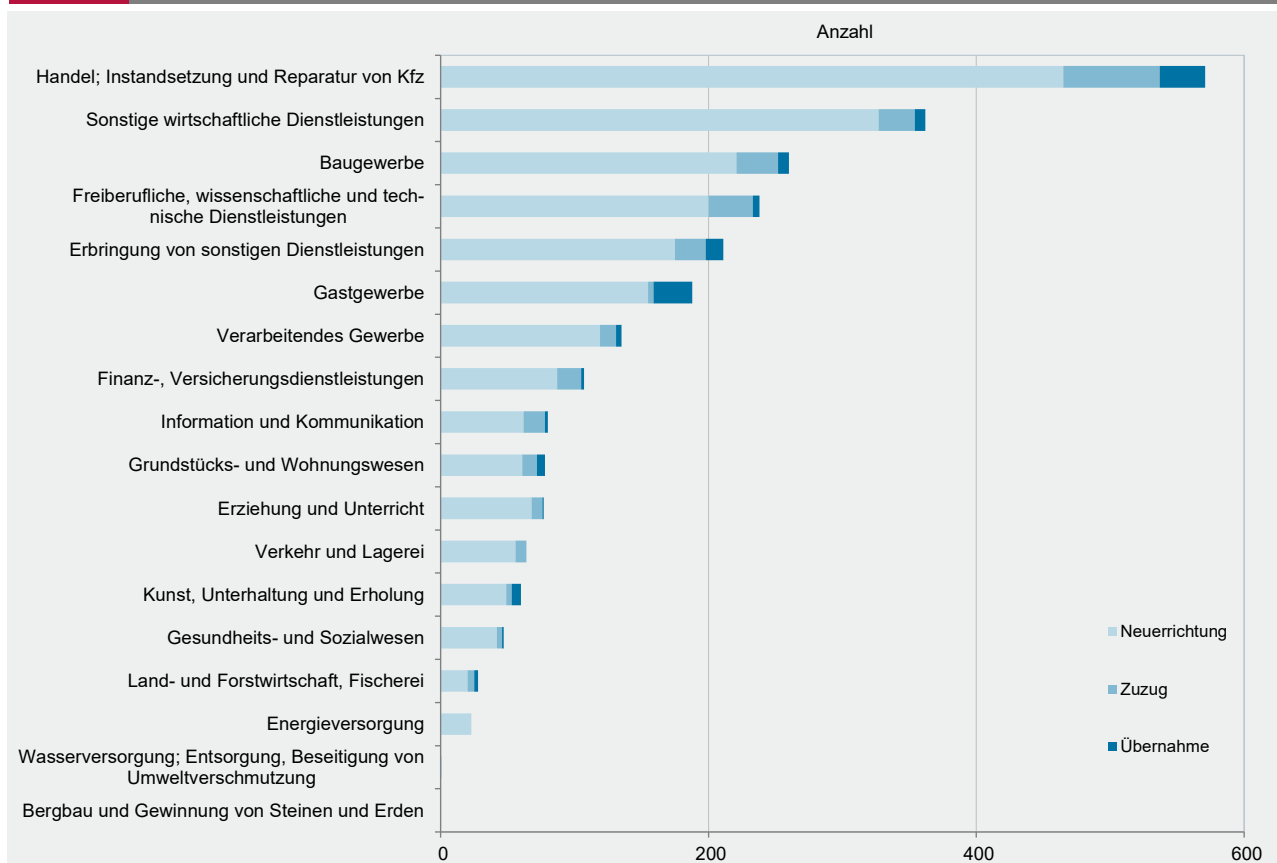


WZ 2008	Wirtschaftszweig	Anmeldungen im Sep. 2019				Veränderung zum Aug. 2019			
		ins- gesamt	davon			ins- gesamt	davon		
			Neuer- richtung	Zuzug	Über- nahme		Neuer- richtung	Zuzug	Über- nahme
		Anzahl				%			
A	Land- und Forstwirtschaft, Fischerei	28	20	5	3	33,3	11,1	400,0	50,0
B	Bergbau und Gewinnung von Steinen und Erden	-	-	-	-	0,0	0,0	0,0	0,0
C	Verarbeitendes Gewerbe	135	119	12	4	14,4	30,8	-36,8	-50,0
	darunter								
10	Herstellung von Nahrungs- und Futtermitteln	7	4	2	1	-50,0	-60,0	0,0	-50,0
11	Getränkeherstellung	5	5	-	-	-44,4	-16,7	x	x
13	Herstellung von Textilien	13	11	2	-	44,4	37,5	100,0	0,0
14	Herstellung von Bekleidung	11	10	-	1	57,1	66,7	x	x
16	Herstellung von Holz-, Flecht-, Korb- und Korkwaren (ohne Möbel)	8	8	-	-	100,0	100,0	0,0	0,0
18	Herstellung von Druckerzeugnissen; Vervielfältigung von Ton-, Bild- und Datenträgern	4	4	-	-	33,3	100,0	x	0,0
25	Herstellung von Metallerzeugnissen	14	12	2	-	-39,1	-14,3	-71,4	x
26	Herstellung von Datenverarbeitungsgeräten, elektrischen und optischen Erzeugnissen	-	-	-	-	x	x	0,0	0,0
27	Herstellung von elektrischen Ausrüstungen	2	2	-	-	x	x	0,0	0,0
28	Maschinenbau	8	7	1	-	166,7	250,0	x	x
29	Herstellung von Kraftwagen u. Kraftwagenteilen	2	2	-	-	x	x	0,0	0,0
31	Herstellung von Möbeln	1	1	-	-	0,0	0,0	0,0	0,0
D	Energieversorgung	23	23	-	-	9,5	21,1	x	x
E	Wasserversorgung; Entsorgung, Beseitigung von Umweltverschmutzung	1	1	-	-	-66,7	-66,7	0,0	0,0
F	Baugewerbe	260	221	31	8	10,2	16,3	-6,1	-38,5
G	Handel; Instandsetzung und Reparatur von Kfz	571	465	72	34	-10,5	-13,6	5,9	6,3
	darunter								
45	Kfz-Handel; Instandsetzung u. Reparatur von Kfz	76	65	6	5	-23,2	-25,3	-40,0	150,0
46	Handelsvermittlung und Großhandel (ohne Kfz)	157	117	34	6	0,6	-8,6	41,7	50,0
47	Einzelhandel (ohne Kfz)	338	283	32	23	-11,7	-12,4	-5,9	-11,5
H	Verkehr und Lagerei	64	56	8	-	-1,5	-11,1	300,0	0,0
	darunter								
49	Landverkehr und Transport in Rohrfernleitungen	43	38	5	-	10,3	2,7	150,0	0,0
53	Post-, Kurier- und Expressdienste	12	10	2	-	-25,0	-37,5	x	0,0
I	Gastgewerbe	188	155	4	29	-8,3	-3,1	x	-35,6
55	Beherbergung	22	20	-	2	-31,3	-31,0	0,0	-33,3
56	Gastronomie	166	135	4	27	-4,0	3,1	x	-35,7
J	Information und Kommunikation	80	62	16	2	-31,0	-34,7	-15,8	0,0
	darunter								
58	Verlagswesen	5	4	1	-	-28,6	-20,0	0,0	x
61	Telekommunikation	3	3	-	-	-62,5	-50,0	x	0,0
62	Erbringung von Dienstleistungen der Informationstechnologie	51	38	11	2	-32,9	-40,6	0,0	100,0
63	Informationsdienstleistungen	9	8	1	-	-25,0	0,0	-75,0	0,0
K	Finanz-, Versicherungsdienstleistungen	107	87	18	2	3,9	8,7	-18,2	100,0
	darunter								
66	Mit Finanz- und Versicherungsdienstleistungen verbundene Tätigkeiten	88	73	14	1	7,3	14,1	-17,6	0,0
L	Grundstücks- und Wohnungswesen	78	61	11	6	30,0	24,5	37,5	100,0
M	Freiberufliche, wissenschaftliche und technische Dienstleistungen	238	200	33	5	-13,1	-14,9	0,0	-16,7
	darunter								
70	Verwaltung und Führung von Unternehmen; Unternehmensberatung	40	29	9	2	0,0	-9,4	28,6	100,0
73	Werbung und Marktforschung	68	59	9	-	-8,1	-15,7	125,0	0,0
N	Sonstige wirtschaftliche Dienstleistungen	362	327	27	8	-16,4	-14,2	-41,3	33,3
	darunter								
77	Vermietung von beweglichen Sachen	26	21	3	2	-40,9	-44,7	-40,0	100,0
78	Vermietung und Überlassung von Arbeitskräften	6	4	2	-	-50,0	-55,6	-33,3	0,0
79	Reisebüros, -veranstalter und sonstige Reservierungsdienstleistungen	9	8	1	-	-47,1	-46,7	-50,0	0,0
81	Gebäudebetreuung; Garten- und Landschaftsbau	157	141	10	6	-20,7	-24,2	-16,7	x
P	Erziehung und Unterricht	77	68	8	1	1,3	7,9	-38,5	x
Q	Gesundheits- und Sozialwesen	47	42	4	1	-14,5	-16,0	0,0	0,0
R	Kunst, Unterhaltung und Erholung	60	49	4	7	1,7	8,9	-55,6	40,0
S	Erbringung von sonstigen Dienstleistungen	211	175	23	13	-0,5	-6,4	53,3	30,0
	Sonstige Tätigkeiten	-	-	-	-	0,0	0,0	0,0	0,0
	Insgesamt	2 530	2 131	276	123	-6,1	-6,0	-5,8	-8,9

WZ 2008	Wirtschaftszweig	Abmeldungen im Sep. 2019				Veränderung zum Aug. 2019			
		ins- gesamt	davon			ins- gesamt	davon		
			Aufgabe	Fortzug	Über- gabe		Aufgabe	Fortzug	Über- gabe
		Anzahl				%			
A	Land- und Forstwirtschaft, Fischerei	17	15	1	1	30,8	25,0	0,0	x
B	Bergbau und Gewinnung von Steinen und Erden	-	-	-	-	0,0	0,0	0,0	0,0
C	Verarbeitendes Gewerbe	92	74	13	5	-22,0	-18,7	-31,6	-37,5
	darunter								
10	Herstellung von Nahrungs- und Futtermitteln	13	10	2	1	0,0	-23,1	x	x
11	Getränkeherstellung	2	2	-	-	0,0	0,0	0,0	0,0
13	Herstellung von Textilien	10	6	4	-	0,0	-40,0	x	0,0
14	Herstellung von Bekleidung	5	5	-	-	-16,7	25,0	x	0,0
16	Herstellung von Holz-, Flecht-, Korb- und Korkwaren (ohne Möbel)	1	1	-	-	-80,0	-75,0	x	0,0
18	Herstellung von Druckerzeugnissen; Vervielfältigung von Ton-, Bild- und Datenträgern	7	7	-	-	x	x	0,0	0,0
25	Herstellung von Metallerezeugnissen	16	14	2	-	-27,3	-6,7	-60,0	x
26	Herstellung von Datenverarbeitungsgeräten, elektrischen und optischen Erzeugnissen	2	2	-	-	x	x	0,0	0,0
27	Herstellung von elektrischen Ausrüstungen	1	1	-	-	-50,0	-50,0	0,0	0,0
28	Maschinenbau	1	-	1	-	-75,0	x	0,0	x
29	Herstellung von Kraftwagen u. Kraftwagenteilen	1	-	-	1	0,0	x	0,0	x
31	Herstellung von Möbeln	1	-	-	1	0,0	x	0,0	x
D	Energieversorgung	9	4	2	3	-10,0	-50,0	x	50,0
E	Wasserversorgung; Entsorgung, Beseitigung von Umweltverschmutzung	3	2	1	-	0,0	-33,3	x	0,0
F	Baugewerbe	205	176	21	8	-24,4	-19,3	-43,2	-50,0
G	Handel; Instandsetzung und Reparatur von Kfz	594	494	67	33	2,4	1,9	-1,5	22,2
	darunter								
45	Kfz-Handel; Instandsetzung u. Reparatur von Kfz	82	66	12	4	-2,4	1,5	-14,3	-20,0
46	Handelsvermittlung und Großhandel (ohne Kfz)	166	133	26	7	23,9	18,8	44,4	75,0
47	Einzelhandel (ohne Kfz)	346	295	29	22	-4,4	-4,2	-19,4	22,2
H	Verkehr und Lagerei	50	42	5	3	-23,1	-27,6	0,0	50,0
	darunter								
49	Landverkehr und Transport in Rohrfernleitungen	33	28	3	2	-5,7	-12,5	50,0	100,0
53	Post-, Kurier- und Expressdienste	11	9	1	1	-42,1	-47,1	0,0	0,0
I	Gastgewerbe	213	175	6	32	9,2	8,0	x	0,0
55	Beherbergung	19	13	-	6	11,8	-13,3	0,0	200,0
56	Gastronomie	194	162	6	26	9,0	10,2	x	-13,3
J	Information und Kommunikation	76	58	16	2	-8,4	-10,8	14,3	-50,0
	darunter								
58	Verlagswesen	5	2	2	1	-28,6	-60,0	100,0	0,0
61	Telekommunikation	3	3	-	-	0,0	50,0	x	0,0
62	Erbringung von Dienstleistungen der Informationstechnologie	48	37	10	1	-15,8	-21,3	25,0	-50,0
63	Informationsdienstleistungen	13	11	2	-	30,0	37,5	100,0	x
K	Finanz-, Versicherungsdienstleistungen	94	66	27	1	-16,8	-30,5	50,0	x
	darunter								
66	Mit Finanz- und Versicherungsdienstleistungen verbundene Tätigkeiten	84	60	23	1	-20,0	-34,1	64,3	x
L	Grundstücks- und Wohnungswesen	38	33	5	-	-46,5	-36,5	-64,3	x
M	Freiberufliche, wissenschaftliche und technische Dienstleistungen	213	170	40	3	-1,8	-3,4	8,1	-25,0
	darunter								
70	Verwaltung und Führung von Unternehmen; Unternehmensberatung	28	22	6	-	-24,3	-21,4	-25,0	x
73	Werbung und Marktforschung	88	69	18	1	18,9	3,0	157,1	x
N	Sonstige wirtschaftliche Dienstleistungen	302	253	35	14	-14,0	-14,8	-14,6	7,7
	darunter								
77	Vermietung von beweglichen Sachen	20	16	2	2	-13,0	-15,8	-33,3	100,0
78	Vermietung und Überlassung von Arbeitskräften	10	7	3	-	42,9	16,7	200,0	0,0
79	Reisebüros, -veranstalter und sonstige Reservierungsdienstleistungen	14	12	2	-	40,0	33,3	100,0	0,0
81	Gebäudebetreuung; Garten- und Landschaftsbau	142	121	13	8	-0,7	-1,6	-13,3	60,0
P	Erziehung und Unterricht	70	54	14	2	6,1	10,2	-12,5	100,0
Q	Gesundheits- und Sozialwesen	29	26	3	-	-43,1	-39,5	-50,0	x
R	Kunst, Unterhaltung und Erholung	48	40	6	2	9,1	11,1	-14,3	100,0
S	Erbringung von sonstigen Dienstleistungen	190	158	19	13	-4,0	-4,8	-26,9	116,7
	Sonstige Tätigkeiten	-	-	-	-	0,0	0,0	0,0	0,0
	Insgesamt	2 243	1 840	281	122	-8,4	-8,7	-9,4	-0,8

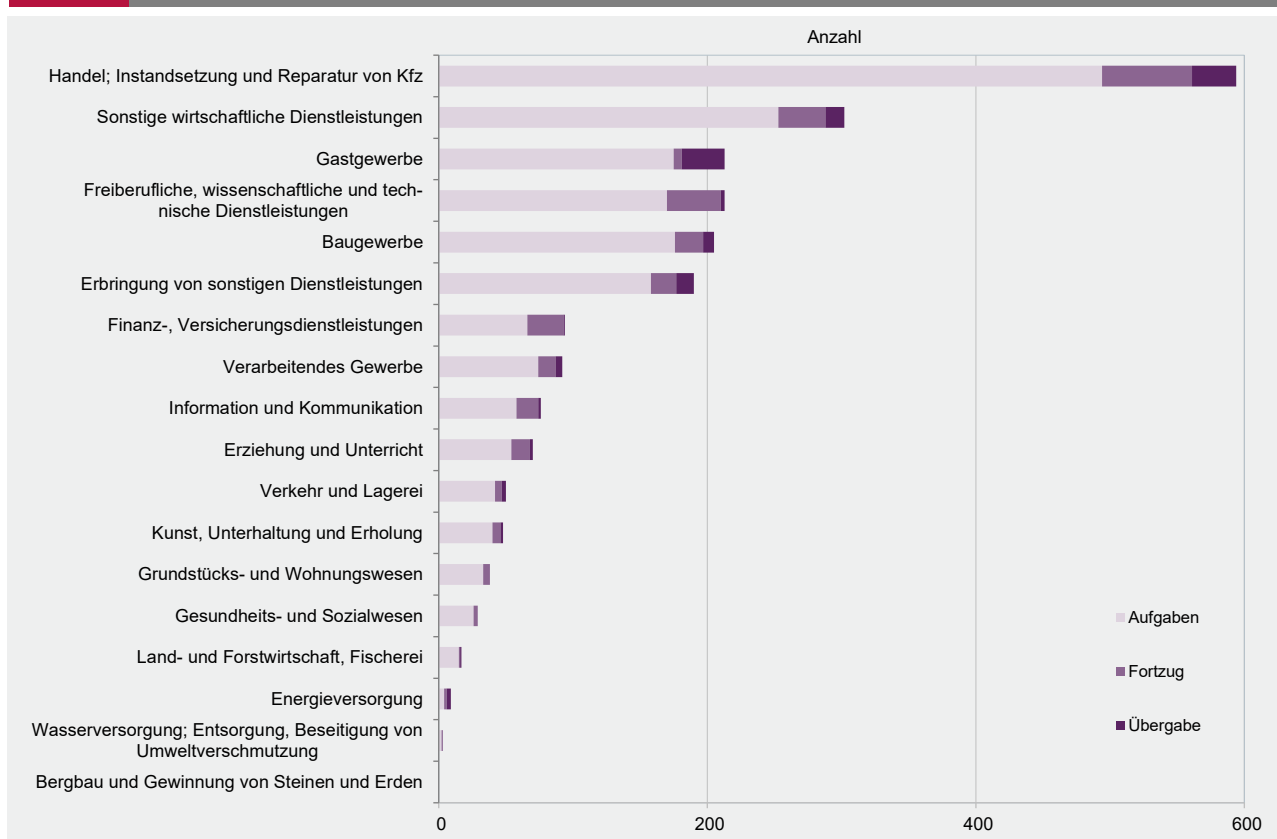
G 2

Gewerbeabmeldungen im September 2019 nach Wirtschaftszweigabschnitten



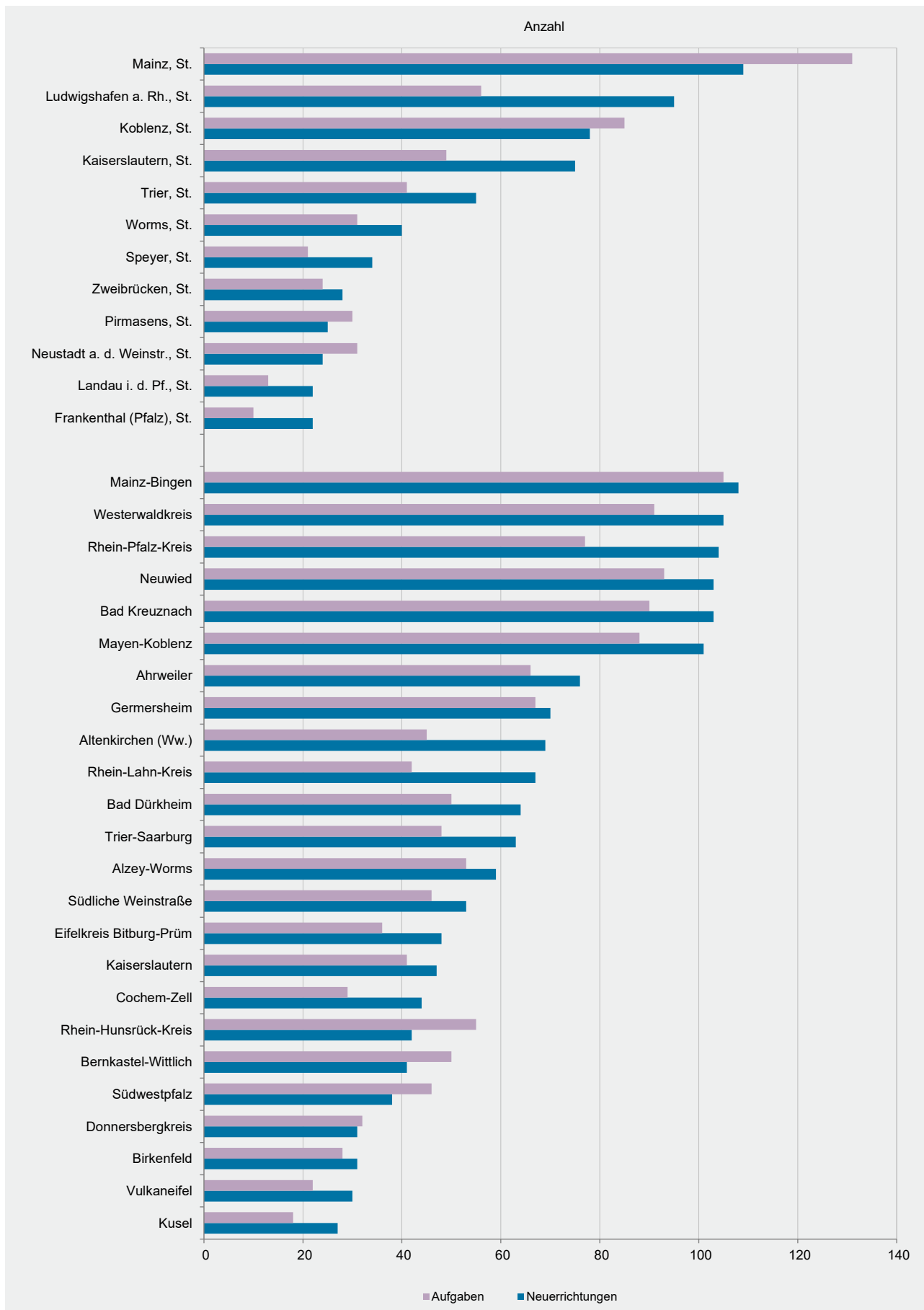
G 3

Gewerbeabmeldungen im September 2019 nach Wirtschaftszweigabschnitten



Verwaltungsbereich	Anmeldungen im Sep. 2019				Veränderung zum Aug. 2019			
	ins- gesamt	davon			ins- gesamt	davon		
		Neuer- richtung	Zuzug	Über- nahme		Neuer- richtung	Zuzug	Über- nahme
	Anzahl				%			
Frankenthal (Pfalz), St.	24	22	2	-	-33,3	-33,3	-33,3	0,0
Kaiserslautern, St.	79	75	3	1	17,9	19,0	50,0	-50,0
Koblenz, St.	90	78	8	4	18,4	8,3	166,7	300,0
Landau i. d. Pf., St.	23	22	1	-	-17,9	-15,4	-50,0	0,0
Ludwigshafen a. Rh., St.	108	95	9	4	3,8	5,6	28,6	-42,9
Mainz, St.	122	109	8	5	-33,0	-26,8	-61,9	-58,3
Neustadt a. d. Weinstr., St.	29	24	-	5	-39,6	-44,2	x	400,0
Pirmasens, St.	30	25	5	-	-14,3	-21,9	66,7	0,0
Speyer, St.	39	34	2	3	18,2	21,4	-33,3	50,0
Trier, St.	66	55	9	2	8,2	7,8	125,0	-66,7
Worms, St.	48	40	1	7	-11,1	-13,0	-66,7	40,0
Zweibrücken, St.	31	28	-	3	24,0	21,7	x	x
Ahrweiler	96	76	15	5	-1,0	-12,6	66,7	400,0
Altenkirchen (Ww.)	82	69	9	4	7,9	4,5	80,0	-20,0
Alzey-Worms	68	59	6	3	-20,9	-14,5	-62,5	200,0
Bad Dürkheim	80	64	12	4	-8,0	4,9	-25,0	-60,0
Bad Kreuznach	118	103	12	3	-8,5	-8,8	33,3	-57,1
Bernkastel-Wittlich	59	41	10	8	-28,9	-36,9	-9,1	14,3
Birkenfeld	34	31	-	3	-10,5	-8,8	x	50,0
Cochem-Zell	49	44	5	-	-7,5	4,8	-28,6	x
Donnersbergkreis	39	31	6	2	-7,1	-13,9	50,0	0,0
Eifelkreis Bitburg-Prüm	57	48	4	5	-5,0	-5,9	-33,3	66,7
Germersheim	84	70	7	7	-20,0	-14,6	-56,3	0,0
Kaiserslautern	56	47	5	4	-17,6	-14,5	-28,6	-33,3
Kusel	31	27	3	1	34,8	68,8	200,0	-83,3
Mainz-Bingen	136	108	24	4	16,2	14,9	20,0	33,3
Mayen-Koblenz	124	101	19	4	-10,8	-14,4	5,6	33,3
Neuwied	124	103	18	3	6,0	4,0	20,0	0,0
Rhein-Hunsrück-Kreis	52	42	6	4	-10,3	-14,3	-25,0	300,0
Rhein-Lahn-Kreis	89	67	16	6	1,1	-5,6	45,5	0,0
Rhein-Pfalz-Kreis	113	104	4	5	-5,8	2,0	-73,3	66,7
Südliche Weinstraße	68	53	12	3	-2,9	3,9	-20,0	-25,0
Südwestpfalz	47	38	8	1	-16,1	-17,4	14,3	-66,7
Trier-Saarburg	72	63	6	3	-1,4	3,3	-25,0	-25,0
Vulkaneifel	38	30	5	3	-28,3	-33,3	150,0	-50,0
Westerwaldkreis	125	105	16	4	15,7	7,1	100,0	100,0
Rheinland-Pfalz	2 530	2 131	276	123	-6,1	-6,0	-5,8	-8,9
kreisfreie Städte	689	607	48	34	-8,0	-7,5	-15,8	-5,6
Landkreise	1 841	1 524	228	89	-5,4	-5,4	-3,4	-10,1
Industrie- und Handelskammer								
Kammerbezirk Koblenz	983	819	124	40	0,4	-3,5	30,5	14,3
Kammerbezirk Pfalz	881	759	79	43	-7,0	-3,6	-26,2	-18,9
Kammerbezirk Rheinhessen	374	316	39	19	-14,8	-11,7	-35,0	-9,5
Kammerbezirk Trier	292	237	34	21	-11,5	-13,2	9,7	-19,2

Verwaltungsbereich	Abmeldungen im Sep. 2019				Veränderung zum Aug. 2019			
	ins- gesamt	davon			ins- gesamt	davon		
		Aufgabe	Fortzug	Über- gabe		Aufgabe	Fortzug	Über- gabe
	Anzahl				%			
Frankenthal (Pfalz), St.	12	10	2	-	-57,1	-50,0	-75,0	0,0
Kaiserslautern, St.	54	49	4	1	-11,5	-14,0	33,3	0,0
Koblenz, St.	89	85	2	2	-5,3	2,4	-75,0	-33,3
Landau i. d. Pf., St.	16	13	3	-	-11,1	-13,3	0,0	0,0
Ludwigshafen a. Rh., St.	70	56	10	4	-28,6	-30,9	-16,7	-20,0
Mainz, St.	151	131	16	4	-50,3	-51,5	-38,5	-50,0
Neustadt a. d. Weinstr., St.	36	31	2	3	16,1	29,2	-50,0	0,0
Pirmasens, St.	30	30	-	-	3,4	15,4	x	0,0
Speyer, St.	31	21	8	2	34,8	5,0	x	-33,3
Trier, St.	55	41	7	7	-22,5	-26,8	-12,5	0,0
Worms, St.	39	31	6	2	-30,4	-26,2	-14,3	-71,4
Zweibrücken, St.	28	24	1	3	12,0	20,0	-75,0	200,0
Ahrweiler	77	66	7	4	2,7	11,9	-50,0	100,0
Altenkirchen (Ww.)	57	45	8	4	-12,3	-10,0	-38,5	100,0
Alzey-Worms	62	53	5	4	-22,5	-14,5	-58,3	-33,3
Bad Dürkheim	63	50	11	2	-27,6	-24,2	-31,3	-60,0
Bad Kreuznach	103	90	10	3	-10,4	-1,1	-28,6	-70,0
Bernkastel-Wittlich	59	50	5	4	18,0	31,6	0,0	-42,9
Birkenfeld	36	28	6	2	5,9	-12,5	200,0	x
Cochem-Zell	37	29	3	5	23,3	38,1	-50,0	66,7
Donnersbergkreis	39	32	5	2	-11,4	6,7	-50,0	-50,0
Eifelkreis Bitburg-Prüm	48	36	8	4	11,6	16,1	33,3	-33,3
Germersheim	77	67	7	3	-7,2	0,0	-41,7	-25,0
Kaiserslautern	55	41	10	4	-6,8	-19,6	100,0	33,3
Kusel	19	18	1	-	-36,7	-10,0	-66,7	x
Mainz-Bingen	126	105	16	5	17,8	19,3	-5,9	150,0
Mayen-Koblenz	120	88	30	2	53,8	37,5	150,0	0,0
Neuwied	112	93	11	8	-16,4	-20,5	-21,4	166,7
Rhein-Hunsrück-Kreis	66	55	8	3	11,9	5,8	33,3	200,0
Rhein-Lahn-Kreis	59	42	11	6	-16,9	-22,2	-15,4	50,0
Rhein-Pfalz-Kreis	101	77	16	8	-25,2	-34,2	6,7	166,7
Südliche Weinstraße	53	46	5	2	17,8	24,3	-16,7	0,0
Südwestpfalz	53	46	5	2	130,4	142,1	400,0	-33,3
Trier-Saarburg	63	48	10	5	23,5	11,6	66,7	150,0
Vulkaneifel	29	22	3	4	11,5	15,8	-40,0	100,0
Westerwaldkreis	118	91	19	8	35,6	23,0	72,7	300,0
Rheinland-Pfalz	2 243	1 840	281	122	-8,4	-8,7	-9,4	-0,8
kreisfreie Städte	611	522	61	28	-27,1	-26,9	-29,1	-26,3
Landkreise	1 632	1 318	220	94	1,3	1,2	-1,8	10,6
Industrie- und Handelskammer								
Kammerbezirk Koblenz	874	712	115	47	3,8	2,2	1,8	46,9
Kammerbezirk Pfalz	737	611	90	36	-10,0	-8,8	-14,3	-18,2
Kammerbezirk Rheinhessen	378	320	43	15	-30,9	-30,7	-30,6	-34,8
Kammerbezirk Trier	254	197	33	24	5,4	5,3	10,0	0,0



WZ 2008	Wirtschaftszweig	Neugründungen						Gewerbetreibende	
		ins- gesamt	Betriebsgründungen			sonstige Neugründ.		ins- gesamt	darunter: weiblich
			ins- gesamt	Haupt- nieder- lassung	Zweignie- derlassung unselbst. Zweigstelle	ins- gesamt	darunter: Neben- erwerb		
A	Land- und Forstwirtschaft, Fischerei	20	1	1	-	19	12	20	6
B	Bergbau und Gewinnung von Steinen und Erden	-	-	-	-	-	-	-	-
C	Verarbeitendes Gewerbe	114	27	19	8	87	65	127	49
	darunter								
10	Herstellung von Nahrungs- und Futtermitteln	4	2	1	1	2	1	4	2
11	Getränkeherstellung	5	2	2	-	3	2	6	-
13	Herstellung von Textilien	11	-	-	-	11	9	12	10
14	Herstellung von Bekleidung	10	1	1	-	9	8	10	9
16	Herstellung von Holz-, Flecht-, Korb- und Korkwaren (ohne Möbel)	8	2	2	-	6	3	10	2
18	Herstellung von Druckerzeugnissen; Vervielfältigung von Ton-, Bild- und Datenträgern	4	1	1	-	3	2	4	1
25	Herstellung von Metallerzeugnissen	12	1	1	-	11	8	12	1
26	Herstellung von Datenverarbeitungsgeräten, elektrischen und optischen Erzeugnissen	-	-	-	-	-	-	-	-
27	Herstellung von elektrischen Ausrüstungen	2	1	1	-	1	1	2	-
28	Maschinenbau	7	4	3	1	3	2	11	-
29	Herstellung von Kraftwagen u. Kraftwagenteilen	1	-	-	-	1	1	1	-
31	Herstellung von Möbeln	1	-	-	-	1	1	1	-
D	Energieversorgung	21	4	4	-	17	14	28	2
E	Wasserversorgung; Entsorgung, Beseitigung von Umweltverschmutzung	1	1	1	-	-	-	2	-
F	Baugewerbe	220	59	55	4	161	65	232	11
G	Handel; Instandsetzung und Reparatur von Kfz	464	89	47	42	375	244	535	180
	darunter								
45	Kfz-Handel; Instandsetzung u. Reparatur von Kfz	65	12	8	4	53	35	71	9
46	Handelsvermittlung und Großhandel (ohne Kfz)	117	21	14	7	96	56	126	59
47	Einzelhandel (ohne Kfz)	282	56	25	31	226	153	338	112
H	Verkehr und Lagerei	55	14	10	4	41	20	60	5
	darunter								
49	Landverkehr und Transport in Rohrfernleitungen	37	8	7	1	29	14	39	3
53	Post-, Kurier- und Expressdienste	10	2	1	1	8	3	12	2
I	Gastgewerbe	155	57	27	30	98	24	183	48
55	Beherbergung	20	12	4	8	8	5	28	10
56	Gastronomie	135	45	23	22	90	19	155	38
J	Information und Kommunikation	61	9	7	2	52	30	66	12
	darunter								
58	Verlagswesen	3	-	-	-	3	1	4	3
61	Telekommunikation	3	-	-	-	3	1	3	2
62	Erbringung von Dienstleistungen der Informationstechnologie	38	8	7	1	30	19	42	3
63	Informationsdienstleistungen	8	1	-	1	7	5	8	1
K	Finanz-, Versicherungsdienstleistungen	86	17	14	3	69	34	91	18
	darunter								
66	Mit Finanz- und Versicherungsdienstleistungen verbundene Tätigkeiten	73	5	2	3	68	33	74	16
L	Grundstücks- und Wohnungswesen	61	26	25	1	35	19	72	9
M	Freiberufliche, wissenschaftliche und technische Dienstleistungen	199	39	32	7	160	109	223	68
	darunter								
70	Verwaltung und Führung von Unternehmen; Unternehmensberatung	28	13	11	2	15	8	34	6
73	Werbung und Marktforschung	59	1	1	-	58	39	60	26
N	Sonstige wirtschaftliche Dienstleistungen	324	52	38	14	272	178	337	100
	darunter								
77	Vermietung von beweglichen Sachen	21	6	2	4	15	12	22	4
78	Vermietung und Überlassung von Arbeitskräften	4	2	1	1	2	1	5	-
79	Reisebüros, -veranstalter und sonstige Reservierungsdienstleistungen	8	-	-	-	8	7	8	4
81	Gebäudebetreuung; Garten- und Landschaftsbau	141	21	20	1	120	75	145	34
P	Erziehung und Unterricht	68	11	4	7	57	39	78	38
Q	Gesundheits- und Sozialwesen	42	6	3	3	36	13	50	37
R	Kunst, Unterhaltung und Erholung	49	10	7	3	39	24	54	20
S	Erbringung von sonstigen Dienstleistungen	175	23	19	4	152	91	176	120
	Sonstige Tätigkeiten	-	-	-	-	-	-	-	-
Insgesamt		2 115	445	313	132	1 670	981	2 334	723

WZ 2008	Wirtschaftszweig	Vollständige Aufgaben						Gewerbetreibende	
		ins- gesamt	Betriebsaufgaben			sonstige Stillleg.		ins- gesamt	darunter: weiblich
			ins- gesamt	Haupt- nieder- lassung	Zweignie- derlassung unselbst. Zweigstelle	ins- gesamt	darunter: Neben- erwerb		
A	Land- und Forstwirtschaft, Fischerei	15	3	3	-	12	5	16	2
B	Bergbau und Gewinnung von Steinen und Erden	-	-	-	-	-	-	-	-
C	Verarbeitendes Gewerbe	71	16	11	5	55	34	77	30
darunter									
10	Herstellung von Nahrungs- und Futtermitteln	9	2	2	-	7	2	10	3
11	Getränkeherstellung	2	1	1	-	1	-	2	1
13	Herstellung von Textilien	6	-	-	-	6	6	7	5
14	Herstellung von Bekleidung	5	-	-	-	5	5	5	4
16	Herstellung von Holz-, Flecht-, Korb- und Korkwaren (ohne Möbel)	1	-	-	-	1	-	1	-
18	Herstellung von Druckerzeugnissen; Vervielfältigung von Ton-, Bild- und Datenträgern	7	1	1	-	6	3	7	2
25	Herstellung von Metallerzeugnissen	14	4	3	1	10	6	17	2
26	Herstellung von Datenverarbeitungsgeräten, elektrischen und optischen Erzeugnissen	2	1	1	-	1	-	2	-
27	Herstellung von elektrischen Ausrüstungen	1	1	-	1	-	-	2	-
28	Maschinenbau	-	-	-	-	-	-	-	-
29	Herstellung von Kraftwagen u. Kraftwagenteilen	-	-	-	-	-	-	-	-
31	Herstellung von Möbeln	-	-	-	-	-	-	-	-
D	Energieversorgung	3	-	-	-	3	2	3	2
E	Wasserversorgung; Entsorgung, Beseitigung von Umweltverschmutzung	2	-	-	-	2	1	2	-
F	Baugewerbe	175	21	19	2	154	38	178	15
G	Handel; Instandsetzung und Reparatur von Kfz	488	105	63	42	383	222	522	179
darunter									
45	Kfz-Handel; Instandsetzung u. Reparatur von Kfz	66	11	8	3	55	30	67	3
46	Handelsvermittlung und Großhandel (ohne Kfz)	132	29	22	7	103	53	141	52
47	Einzelhandel (ohne Kfz)	290	65	33	32	225	139	314	124
H	Verkehr und Lagerei	42	7	3	4	35	11	43	9
darunter									
49	Landverkehr und Transport in Rohrfernleitungen	28	4	2	2	24	7	28	5
53	Post-, Kurier- und Expressdienste	9	1	1	-	8	3	9	3
I	Gastgewerbe	175	52	42	10	123	31	182	54
55	Beherbergung	13	3	3	-	10	5	13	3
56	Gastronomie	162	49	39	10	113	26	169	51
J	Information und Kommunikation	58	5	4	1	53	31	67	8
darunter									
58	Verlagswesen	2	1	1	-	1	-	2	-
61	Telekommunikation	3	-	-	-	3	-	3	1
62	Erbringung von Dienstleistungen der Informationstechnologie	37	4	3	1	33	18	40	4
63	Informationsdienstleistungen	11	-	-	-	11	9	17	2
K	Finanz-, Versicherungsdienstleistungen	65	11	6	5	54	16	76	14
darunter									
66	Mit Finanz- und Versicherungsdienstleistungen verbundene Tätigkeiten	60	6	4	2	54	16	65	14
L	Grundstücks- und Wohnungswesen	33	11	10	1	22	9	37	12
M	Freiberufliche, wissenschaftliche und technische Dienstleistungen	167	21	16	5	146	95	180	64
darunter									
70	Verwaltung und Führung von Unternehmen; Unternehmensberatung	22	9	7	2	13	11	28	5
73	Werbung und Marktforschung	69	3	2	1	66	46	69	32
N	Sonstige wirtschaftliche Dienstleistungen	251	22	17	5	229	121	258	74
darunter									
77	Vermietung von beweglichen Sachen	14	3	3	-	11	7	14	4
78	Vermietung und Überlassung von Arbeitskräften	7	3	1	2	4	3	7	3
79	Reisebüros, -veranstalter und sonstige Reservierungsdienstleistungen	12	3	2	1	9	3	13	4
81	Gebäudebetreuung; Garten- und Landschaftsbau	121	8	8	-	113	60	122	18
P	Erziehung und Unterricht	54	9	6	3	45	31	58	31
Q	Gesundheits- und Sozialwesen	25	1	-	1	24	11	25	20
R	Kunst, Unterhaltung und Erholung	40	5	2	3	35	18	40	17
S	Erbringung von sonstigen Dienstleistungen	158	19	14	5	139	64	161	115
Sonstige Tätigkeiten									
		-	-	-	-	-	-	-	-
Insgesamt		1 822	308	216	92	1 514	740	1 925	646

Rechtsform Geschlecht Staatsangehörigkeit	Neugründungen						Gewerbetreibende	
	ins- gesamt	Betriebsgründungen			sonstige Neugründ.		ins- gesamt	darunter: weiblich
		ins- gesamt	Haupt- nieder- lassung	Zweignie- derl./unselb- ständige Zweigstelle	ins- gesamt	darunter: Neben- erwerb		
Anzahl								

Insgesamt	2 115	445	313	132	1 670	981	2 334	723
-----------	-------	-----	-----	-----	-------	-----	-------	-----

nach der Rechtsform des Unternehmens

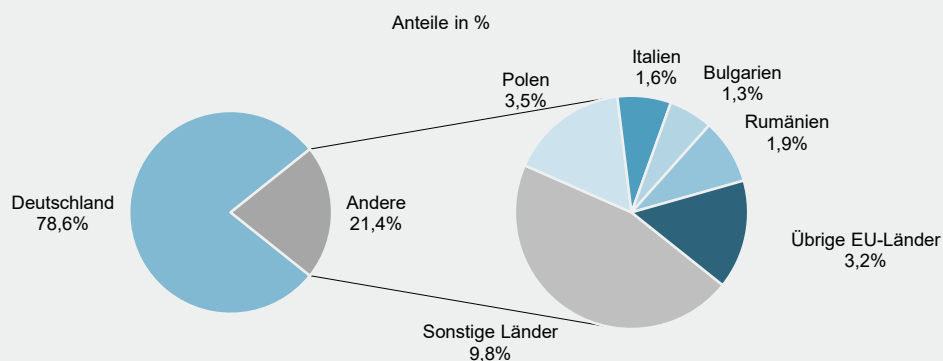
Einzelunternehmen	1 758	142	106	36	1 616	927	1 758	646
Offene Handelsgesellschaft	2	2	2	-	-	-	3	-
Kommanditgesellschaft	2	2	1	1	-	-	2	-
Gesellschaft mit beschränkter Haftung & Co.KG	44	42	19	23	2	2	94	9
Gesellschaft des bürgerlichen Rechts	77	42	39	3	35	35	159	28
Aktiengesellschaft	2	2	-	2	-	-	-	-
Gesellschaft mit beschränkter Haftung	223	208	143	65	15	15	308	40
Genossenschaft	1	1	1	-	-	-	3	-
Eingetragener Verein	3	2	2	-	1	1	3	-
Private Company Ltd	1	1	-	1	-	-	2	-
Sonstige Rechtsformen	2	1	-	1	1	1	2	-

Einzelunternehmer/-innen nach Geschlecht

weiblich	646	33	28	5	613	377	x	x
männlich	1 112	109	78	31	1 003	550	x	x

Einzelunternehmer/-innen nach ausgewählter Staatsangehörigkeit

Deutschland	1 381	102	68	34	1 279	814	1 381	534
EU-Länder	204	14	14	-	190	55	204	73
Polen	62	3	3	-	59	9	62	30
Italien	28	2	2	-	26	10	28	5
Bulgarien	23	3	3	-	20	6	23	4
Rumänien	34	2	2	-	32	7	34	9
Übrige EU-Länder	57	4	4	-	53	23	57	25
Sonstige Länder	173	26	24	2	147	58	173	39



T 8

Vollständige Aufgaben sowie Gewerbetreibende im September 2019 nach Art der Niederlassung, Rechtsform, Einzelunternehmen nach Geschlecht und Staatsangehörigkeit

Rechtsform Geschlecht Staatsangehörigkeit	Vollständige Aufgaben						Gewerbetreibende	
	ins- gesamt	Betriebsaufgaben			sonstige Stilllegungen		ins- gesamt	darunter: weiblich
		ins- gesamt	Haupt- nieder- lassung	Zweignie- derl./unselb- ständige Zweigstelle	ins- gesamt	darunter: Neben- erwerb		
Anzahl								
Insgesamt	1 822	308	216	92	1 514	740	1 925	646

nach der Rechtsform des Unternehmens

Einzelunternehmen	1 588	114	77	37	1 474	700	1 588	577
Offene Handelsgesellschaft	1	1	1	-	-	-	1	-
Kommanditgesellschaft	2	2	1	1	-	-	3	-
Gesellschaft mit beschränkter Haftung & Co.KG	12	11	6	5	1	1	19	2
Gesellschaft des bürgerlichen Rechts	74	41	41	-	33	33	129	37
Aktiengesellschaft	1	1	-	1	-	-	-	-
Gesellschaft mit beschränkter Haftung	135	129	87	42	6	6	171	27
Genossenschaft	2	2	-	2	-	-	5	-
Eingetragener Verein	-	-	-	-	-	-	-	-
Private Company Ltd	4	4	2	2	-	-	4	2
Sonstige Rechtsformen	3	3	1	2	-	-	5	1

Einzelunternehmer/-innen nach Geschlecht

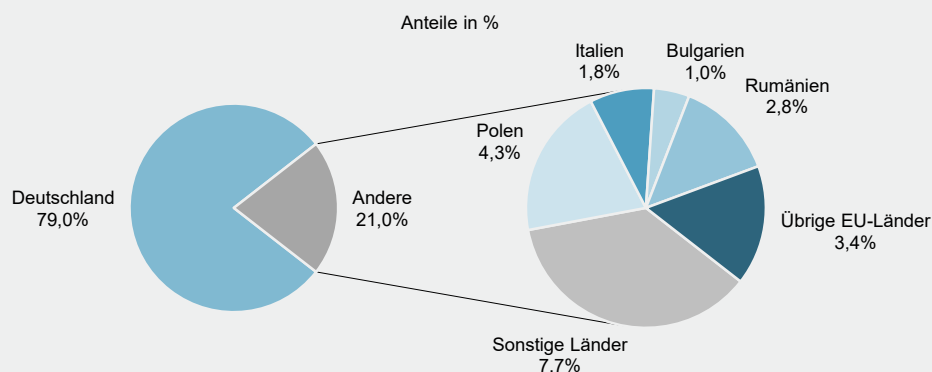
weiblich	577	27	20	7	550	315	x	x
männlich	1 011	87	57	30	924	385	x	x

Einzelunternehmer/-innen nach ausgewählter Staatsangehörigkeit

Deutschland	1 254	89	56	33	1 165	622	1 254	503
EU-Länder	212	8	8	-	204	38	212	44
Polen	68	1	1	-	67	8	68	16
Italien	29	4	4	-	25	6	29	2
Bulgarien	16	-	-	-	16	1	16	2
Rumänien	45	-	-	-	45	9	45	7
Übrige EU-Länder	54	3	3	-	51	14	54	17
Sonstige Länder	122	17	13	4	105	40	122	30

G 6

Vollständige Aufgaben im September 2019 nach ausgewählten Staatsangehörigkeiten von Einzelunternehmern/-innen



Impressum

Herausgeber:
Statistisches Landesamt Rheinland-Pfalz
Mainzer Straße 14-16
56130 Bad Ems

Telefon: 02603 71-0
Telefax: 02603 71-3150

E-Mail: poststelle@statistik.rlp.de
Internet: www.statistik.rlp.de

Kostenfreier Download im Internet: <http://www.statistik.rlp.de/de/publikationen/statistische-berichte/>

© Statistisches Landesamt Rheinland-Pfalz · Bad Ems · 2019

Vervielfältigung und Verbreitung, auch auszugsweise, mit Quellenangabe gestattet.