



Rheinland-Pfalz

STATISTISCHES LANDESAMT

2019

STATISTISCHE BERICHTE



Unfälle mit
wassergefährdenden Stoffen 201

Zeichenerklärungen

- | | |
|---|--|
| 0 | Zahl ungleich Null, Betrag jedoch kleiner als die Hälfte von 1 in der letzten ausgewiesenen Stelle |
| - | nichts vorhanden |
| . | Zahl unbekannt oder geheim zu halten |

Geringfügige Abweichungen in den Summen gehen auf das Runden der Zahlen zurück.

Abkürzungen

- | | |
|-----|------------------------------------|
| HBV | Herstellen – Behandeln - Verwenden |
| WGK | Wassergefährdungsklasse |

Inhalt

Seite

Informationen zur Statistik	4
Glossar	6

Tabellen

T 1	Freigesetzte Menge bei Unfällen mit wassergefährdenden Stoffen 2008–2018.....	8
T 2	Unfallfolgen der Unfälle mit wassergefährdenden Stoffen 2008–2018	10
T 3	Freigesetzte Menge bei Unfällen mit wassergefährdenden Stoffen 2018 nach ausgewählten Merkmalen	11
T 4	Größenklassen der Unfälle mit wassergefährdenden Stoffen 2018 nach ausgewählten Merkmalen	12
T 5	Hauptursache der Unfälle beim Umgang mit wassergefährdenden Stoffen 2018 nach ausgewählten Merkmalen	13
T 6	Hauptursache der Unfälle bei der Beförderung von wassergefährdenden Stoffen 2018 nach ausgewählten Merkmalen	13
T 7	Unfallfolgen der Unfälle mit wassergefährdenden Stoffen 2018 nach ausgewählten Merkmalen	14
T 8	Sofortmaßnahmen bei Unfällen mit wassergefährdenden Stoffen 2018 nach ausgewählten Merkmalen ..	16
T 9	Folgemaßnahmen bei Unfällen mit wassergefährdenden Stoffen 2018 nach ausgewählten Merkmalen ...	18
T 10	Unfälle beim Umgang mit wassergefährdenden Stoffen 2018 nach ausgewählten Merkmalen	19

Grafiken

G 1	Unfälle beim Umgang mit und bei der Beförderung von wassergefährdenden Stoffen 2008–2018	9
G 2	Freigesetzte Menge bei Unfällen beim Umgang mit und bei der Beförderung von wassergefährdenden Stoffen 2008–2018	9
G 3	Unfallfolgen der Unfälle beim Umgang mit wassergefährdenden Stoffen 2018 nach ausgewählten Merkmalen	15
G 4	Unfallfolgen der Unfälle bei der Beförderung von wassergefährdenden Stoffen 2018 nach ausgewählten Merkmalen	15

Informationen zur Statistik

Ziel der Statistik

Die Statistik umfasst die Erhebung der Unfälle beim Umgang mit wassergefährdenden Stoffen sowie die Erhebung der Unfälle bei der Beförderung wassergefährdender Stoffe. Die beiden Erhebungen ermöglichen eine umfassende Darstellung des Unfallgeschehens und geben einen regelmäßigen Überblick über das Gefahrenpotenzial und die sich aus den Unfällen ergebenden Umweltbelastungen im Hinblick auf den Gewässerschutz.

Rechtsgrundlage

Gesetz über die Umweltstatistiken (Umweltstatistikgesetz - UStatG).

Gesetz über die Statistik für Bundeszwecke (Bundesstatistikgesetz – BStatG).

Erhoben werden die Angaben zu §9 Absatz 1 und 2 UStatG.

Erhebungsumfang

Die beiden Erhebungen werden als Sekundärerhebungen jährlich bei den nach Landesrecht für die Entgegennahme der Anzeigen über die Unfälle beim Umgang mit sowie bei der Beförderung wassergefährdender Stoffe zuständigen Behörden durchgeführt. Einbezogen werden Unfälle, bei denen eine im Hinblick auf den Schutz der Gewässer nicht unerhebliche Menge wassergefährdender Stoffe ausgetreten ist.

Regionale Ebene

Die Erhebung der Daten erfolgt für jeden meldepflichtigen Unfall. Die regionale Zuordnung erfolgt nach dem Ort des Unfalls. Eine Veröffentlichung der Daten erfolgt auf Landesebene.

Berichtskreis

Auskunftspflichtig sind die nach Landesrecht zuständigen Behörden. Die Meldungen erfolgen durch die unteren Wasserbehörden, die Dienststellen der Wasserschutzpolizei und des Landesbetriebes Mobilität sowie dem Landesamt für Geologie und Bergbau.

Erhebungsmerkmale und Berichtszeitraum

Gemeinsame Merkmale der Erhebungen der Unfälle beim Umgang mit und bei der Beförderung von wassergefährdenden Stoffen:

- Ort und Datum des Unfalls, hilfsweise Datum der Feststellung
- Ursache des Unfalls
- Maßnahmen der Schadensbeseitigung
- Art, Menge und maßgebende Wassergefährdungsklasse (eingeschlossen allgemein wassergefährdend) des ausgetretenen und wiedergewonnenen Stoffes

Hinsichtlich der weiteren Erhebungsmerkmale wird zwischen Unfällen beim Umgang mit und bei der Beförderung von wassergefährdenden Stoffen differenziert.

Ergänzende Merkmale der Unfälle beim Umgang mit wassergefährdenden Stoffen:

- Angaben zur Art der Anlage, zum Verwendungszweck, zu den für die Bewertung des Unfalls vorgegebenen Standortgegebenheiten, zur maßgebenden Bauart und zur Prüfpflicht

Ergänzende Merkmale der Unfälle bei der Beförderung von wassergefährdenden Stoffen:

- Art des Beförderungsmittels und der beschädigten Umschließung
- Menge des beförderten Stoffes

Die Erhebungen erfolgen jährlich für die Unfälle des vergangenen Kalenderjahres.

Vergleichbarkeit

Seit dem Berichtsjahr 1998 wird zusätzlich die Stoffart Jauche, Gülle, Silagesickersaft (JGS) beim Umgang (bis 2010: ausschließlich bei gewerblichen Lageranlagen) sowie bei der Beförderung (bis 2010: ausschließlich bei Straßenfahrzeugen) erfasst. Es handelt sich bei JGS um keinen in eine Wassergefährdungsklasse eingestuften Stoff im Sinne des § 62 Wasserhaushaltsgesetz vom 31. Juli 2009 (BGBl. I S. 2585). Bei entsprechend großen freigesetzten Mengen oder besonderen örtlichen Verhältnissen kann er jedoch zu einer Gefahr für Gewässer und Boden werden. Ab 2011 werden der Stoffart JGS auch Gärsubstrate und Gärreste sowie vergleichbare in der Landwirtschaft anfallende Stoffe zugeordnet.

Unfälle beim Umgang mit wassergefährdenden Stoffen, bei denen keine Anlage (Verwendungszweck) bestimmt werden kann, werden ab Berichtsjahr 2015 nicht mehr einbezogen. Bis Berichtsjahr 2014 erfolgte der Ausweis unter „ohne Angaben“. Ab dem Berichtsjahr 2018 können wassergefährdende Stoffe zusätzlich zu den Wassergefährdungsklassen als „allgemein wassergefährdend“ eingestuft werden.

Besondere fachliche Hinweise

Entsprechend der Unfallddefinition (s. Glossar) sind Schadensfälle ab einem bestimmten Umfang grundsätzlich als erheblicher Unfall einzustufen und in die Erhebung einzubeziehen. Bei allen anderen Unfällen entscheidet die zuständige Behörde aufgrund ihrer Fachkompetenz ob es sich um einen meldepflichtigen Unfall handelt.

Häufig können Angaben insbesondere über die freigesetzte und wiedergewonnene Menge durch die meldende Behörde nur geschätzt werden, da eine genaue Bestimmung nicht möglich ist.

Glossar

Allgemein wassergefährdend

Die Einstufung eines wassergefährdenden Stoffes in Wassergefährdungsklassen oder als „allgemein wassergefährdend“ wird in der Verordnung über Anlagen zum Umgang mit wassergefährdenden Stoffen (AwSV) geregelt.

Beförderung

Als Beförderung bezeichnet man den Vorgang der Ortsveränderung einschließlich zeitweiliger Aufenthalte (Zwischenlagerung). Nicht zur Beförderung, sondern zum Umgang zählen die Übernahme und Ablieferung sowie das Ver- und Auspacken und das Be- und Entladen wassergefährdender Stoffe.

Freigesetzte Menge

Volumen des freigesetzten wassergefährdenden Stoffes ohne Beimengungen wie z.B. Löschwasser. Die Angaben zu dieser Position können in vielen Fällen von den Meldestellen nur grob geschätzt werden.

Jauche, Gülle, Silagesickersaft

Dieser Stoffart sind auch Gärsubstrate und Gärreste sowie vergleichbare in der Landwirtschaft anfallende Stoffe zugeordnet. Sie gelten als allgemein wassergefährdend (d. h. die Eigenschaft der Wassergefährdung ist vorhanden), es wird jedoch keine Einstufung in eine Wassergefährdungsklasse vorgenommen.

Umgang

Umgang bezeichnet das Lagern, Abfüllen und Umschlagen (LAU-Anlage), das Herstellen, Behandeln und Verwenden (HBV-Anlage) sowie das innerbetriebliche Befördern wassergefährdender Stoffe. Zum Umgang zählen auch Übernahme und Ablieferung, Ver- und Auspacken sowie Be- und Entladen wassergefährdender Stoffe.

Unfall

Als Unfall im Sinne dieser Erhebung gilt das Austreten einer im Hinblick auf den Schutz der Gewässer nicht unerheblichen Menge wassergefährdender Stoffe. Die Bagatellgrenze einer nicht unerheblichen Menge hängt von der besonderen Situation (z. B. der Wassergefährdungsklasse (WGK), des Unfallortes und der Unfallfolgen) des jeweiligen Unfalls ab und obliegt der Fachkompetenz der zuständigen Behörde. Unabhängig davon liegt ein erheblicher Unfall vor, wenn z. B.

- eine Warnung bzw. Information an eine Abwasseranlage oder einen Gewässernutzer erforderlich ist
- Stoffe mit Wassergefährdungsklasse 3 freigesetzt werden
- mehr als 50 Liter allgemein wassergefährdende Stoffe oder mehr als 50 Liter wassergefährdender Stoff mit WGK 1 oder WGK 2 freigesetzt werden
- großflächiges Abstreuen und Aufnehmen mit Bindemitteln erforderlich ist
- die Schadenhöhe mehr als 1 000 Euro beträgt

Wassergefährdende Stoffe

Wassergefährdende Stoffe sind überwiegend feste und flüssige Stoffe (einschließlich Zubereitungen), die geeignet sind, dauernd oder in einem nicht nur unerheblichen Ausmaß nachteilige Veränderungen der Wasserbeschaffenheit herbeizuführen. Wassergefährdende Stoffe sowie deren Zubereitungen und Gemische werden in der Verordnung über Anlagen zum Umgang mit wassergefährdenden Stoffen (AwSV) entsprechend ihrer Gefährlichkeit in Wassergefährdungsklassen eingestuft oder gelten als allgemein wassergefährdend. Lebens- und Futtermittel gelten als nicht wassergefährdend, es sei denn, sie sind ausdrücklich eingestuft. Jauche, Gülle, Silagesickersaft, Gärsubstrat und Gärreste sowie vergleichbar in der Landwirtschaft anfallende Stoffe können Wassergefährdungen verursachen und werden als allgemein wassergefährdend eingestuft.

Wassergefährdungsklassen (WGK)

Wassergefährdende Stoffe werden gemäß ihren physikalischen, chemischen und biologischen Stoffeigenschaften in folgende Wassergefährdungsklassen eingestuft:

- WGK 1 schwach wassergefährdend
- WGK 2 wassergefährdend
- WGK 3 stark wassergefährdend

Wiedergewonnene Menge

Die wiedergewonnene Menge steht einer anschließenden Nutzung bzw. Verwendung weiterhin zur Verfügung oder sie wird einer geordneten Entsorgung zugeführt. Unkontrolliert verdunstete bzw. verbrannte Mengen sind hier nicht berücksichtigt.

Jahr	Unfälle	Freigesetzte Menge		
		insgesamt	davon	
			wieder- gewonnen	nicht wieder- gewonnen
Anzahl		m³		

Umgang mit wassergefährdenden Stoffen

2008	54	16,7	15,3	1,4
2009	57	89,9	83,3	6,6
2010	62	322,8	158,6	164,3
2011	58	130,3	78,4	51,9
2012	51	110,3	28,5	81,8
2013	51	198,1	138,8	59,4
2014	68	84,0	54,1	29,9
2015	34	29,3	26,9	2,4
2016	48	178,5	29,7	148,9
2017	55	111,2	61,4	49,9
2018	32	43,4	38,4	4,9

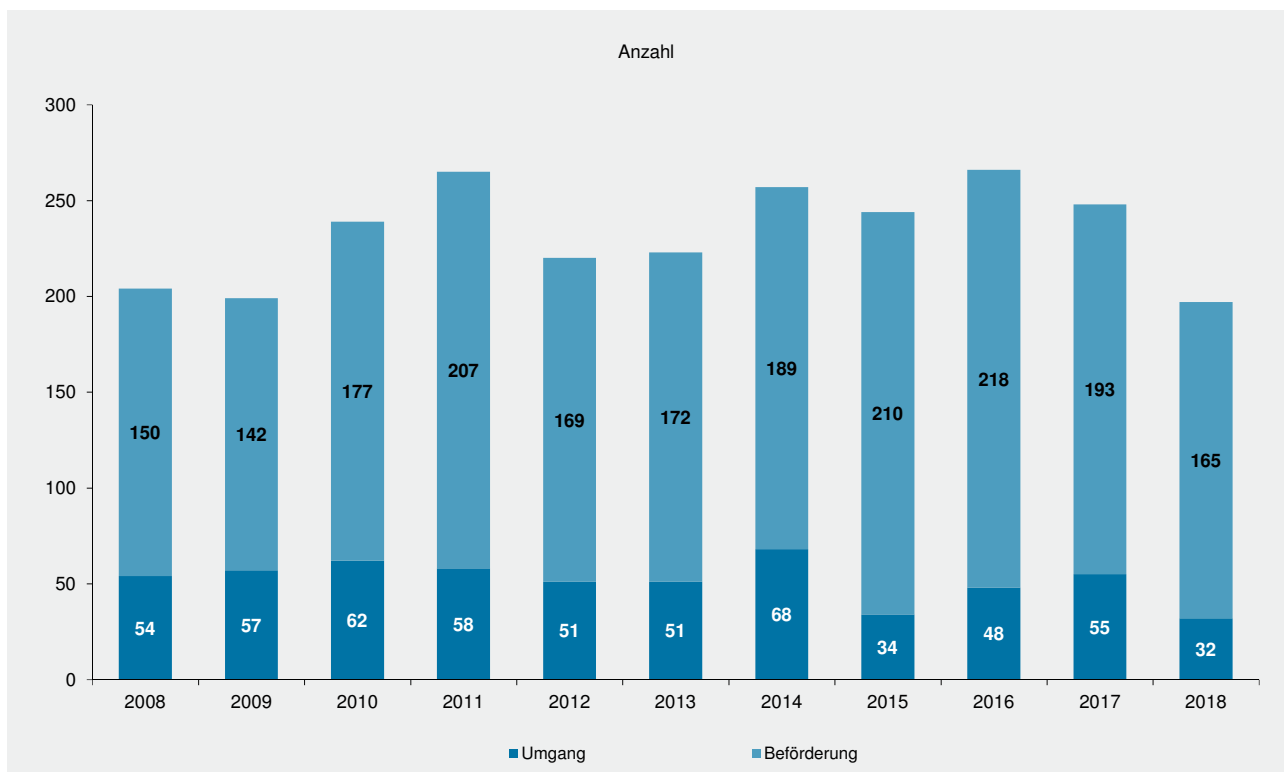
Beförderung von wassergefährdenden Stoffen

2008	150	35,5	28,3	7,2
2009	142	29,2	23,3	5,9
2010	177	24,8	24,1	0,7
2011	207	980,0	328,5	651,5
2012	169	27,8	26,1	1,8
2013	172	28,5	27,1	1,4
2014	189	93,3	43,2	50,1
2015	210	54,6	21,2	33,4
2016	218	25,2	24,1	1,1
2017	193	59,3	34,2	25,1
2018	165	24,2	22,1	2,1

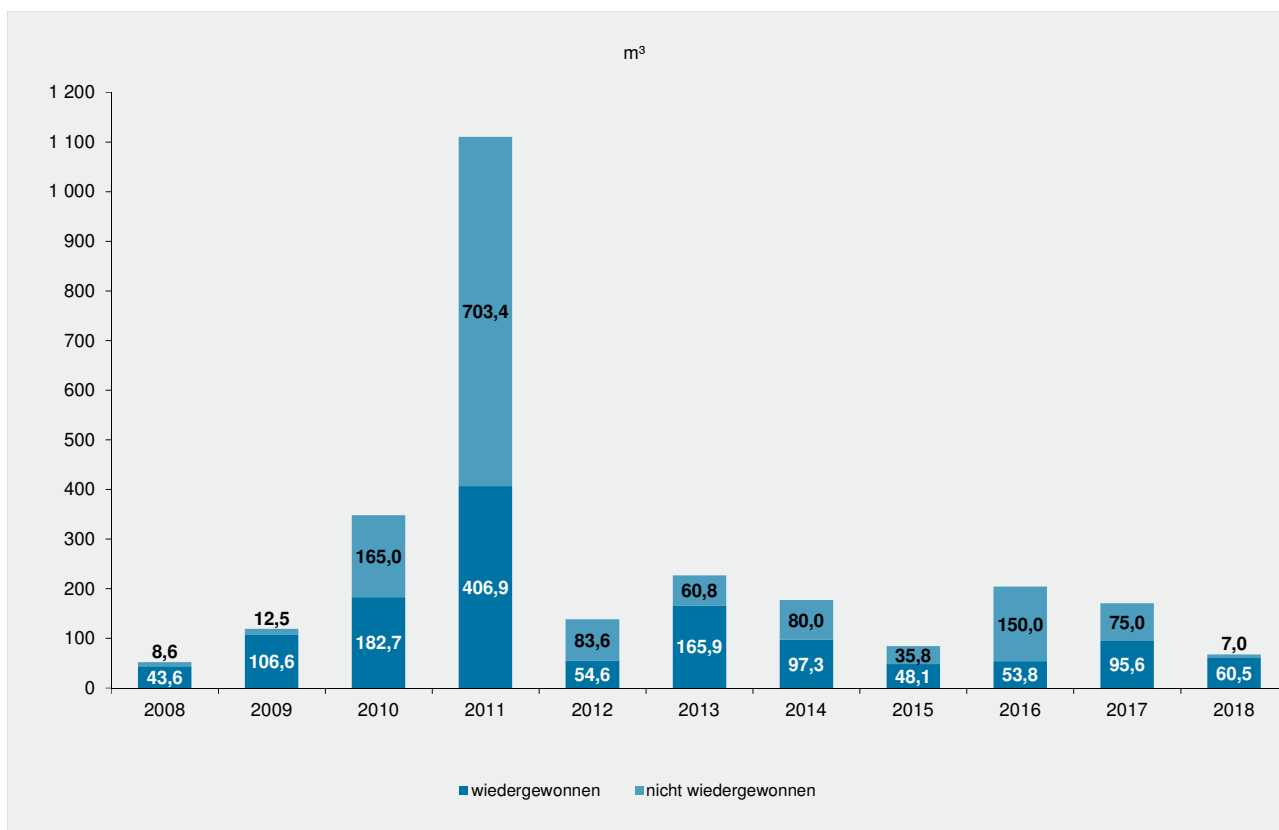
Insgesamt

2008	204	52,2	43,6	8,6
2009	199	119,1	106,6	12,5
2010	239	347,6	182,7	165,0
2011	265	1 110,3	406,9	703,4
2012	220	138,1	54,6	83,6
2013	223	226,6	165,9	60,8
2014	257	177,3	97,3	80,0
2015	244	83,9	48,1	35,8
2016	266	203,7	53,8	150,0
2017	248	170,5	95,6	75,0
2018	197	67,6	60,5	7,0

G 1 Unfälle beim Umgang mit und bei der Beförderung von wassergefährdenden Stoffen 2008–2018



G 2 Freigesetzte Menge bei Unfällen beim Umgang mit und bei der Beförderung von wassergefährdenden Stoffen 2008–2018



Jahr	Unfälle	Unfallfolgen ¹								
		Verunreinigung							Brand/ Explosion	sonstige ²
		einer versie- gelten/ befestig- ten Fläche	des Bodens (Ein- dringen in das Erdreich)	eines Kanal- netzes und/oder einer Kläranlage	eines Oberflächen- gewässers		des Grund- wassers	einer Wasser- ver- sorgung		
					zu- sammen	darunter mit Fisch- sterben				

Umgang mit wassergefährdenden Stoffen

2008	54	27	30	12	16	-	4	-	3	-
2009	57	33	28	20	20	-	-	-	4	1
2010	62	27	33	13	24	1	4	-	1	2
2011	58	17	30	14	28	3	1	-	1	2
2012	51	29	31	10	11	2	2	1	1	1
2013	51	21	30	10	16	2	-	-	2	1
2014	68	35	30	19	29	2	-	-	1	-
2015	34	12	23	13	8	1	-	-	1	-
2016	48	21	28	8	17	1	-	-	1	-
2017	55	31	27	11	16	3	3	-	1	-
2018	32	14	14	4	13	-	2	3	2	3

Beförderung von wassergefährdenden Stoffen

2008	150	87	91	20	18	-	-	-	9	10
2009	142	80	88	24	13	1	-	-	6	6
2010	177	102	103	16	17	-	2	-	7	11
2011	207	142	106	24	17	-	1	-	11	2
2012	169	104	88	10	9	-	1	-	11	3
2013	172	119	88	17	11	-	-	-	6	1
2014	189	125	91	30	23	-	1	1	13	4
2015	210	132	91	16	37	2	-	-	10	3
2016	218	150	106	20	17	-	1	4	21	14
2017	193	125	93	21	15	-	-	-	15	10
2018	165	109	76	15	9	-	-	1	18	4

Insgesamt

2008	204	114	121	32	34	-	4	-	12	10
2009	199	113	116	44	33	1	-	-	10	7
2010	239	129	136	29	41	1	6	-	8	13
2011	265	159	136	38	45	3	2	-	12	4
2012	220	133	119	20	20	2	3	1	12	4
2013	223	140	118	27	27	2	0	-	8	2
2014	257	160	121	49	52	2	1	1	14	4
2015	244	144	114	29	45	3	-	-	11	3
2016	266	171	134	28	34	1	1	4	22	14
2017	248	156	120	32	31	3	3	-	16	10
2018	197	123	90	19	22	-	2	4	20	7

1 Mehrfachzählungen möglich. – 2 Einschließlich ungeklärt.

Verwendungszweck der Anlage Beförderungsmittel Wassergefährdungsklasse (WGK) Stoffart	Unfälle insgesamt	Freigesetzte Menge		
		insgesamt	davon	
			wieder- gewonnen	nicht wieder- gewonnen
	Anzahl	m³		

Umgang mit wassergefährdenden Stoffen

Insgesamt	32	43,4	38,4	4,9
Lageranlagen zusammen	23	20,6	17,0	3,6
im gewerblichen Bereich	7	11,0	10,7	0,3
im nichtgewerblichen Bereich ¹	16	9,6	6,3	3,3
Anlagen zum Abfüllen	-	-	-	-
Umschlaganlagen	-	-	-	-
HBV-Anlagen	5	1,7	1,4	0,3
innerbetriebliche Beförderung	4	21,0	20,0	1,0
Rohr-/Verbindungsleitungen	3	21,0	20,0	1,0
sonstige Transportmittel ¹	1	0,0	-	0,0
WGK 1	3	0,4	0,1	0,3
WGK 2	19	11,0	7,5	3,5
WGK 3	7	21,0	20,9	0,2
Allgemein wassergefährdend	2	10,0	10,0	-
WGK unbekannt	1	1,0	0,0	1,0
Mineralölprodukte	26	31,9	28,3	3,5
Jauche, Gülle, Silagesickersaft	2	10,0	10,0	0,0
Sonstige Stoffe	4	2	0	1

Beförderung von wassergefährdenden Stoffen

Insgesamt	165	24,2	22,1	2,1
darunter mit				
Betriebsstofftanks	146	22,6	20,9	1,7
Straßenfahrzeuge	159	23,7	21,9	1,8
Eisenbahnwagen	4	0,4	0,1	0,3
Schiffe	1	0,0	-	0,0
Rohrfernleitungen	-	-	-	-
Luftfahrzeuge	1	0,2	0,1	-
Ohne Angaben	-	-	-	-
WGK 1	22	0,8	0,4	0,4
WGK 2	79	20,3	18,8	1,5
WGK 3	58	2,5	2,2	0,2
Allgemein wassergefährdend	1	0,5	0,5	-
WGK unbekannt	5	0,2	0,2	0,0
Mineralölprodukte	156	23,5	21,4	2,1
Jauche, Gülle, Silagesickersaft	1	0,5	0,5	-
Sonstige Stoffe	8	0,2	0,2	-

¹ Einschließlich ohne Angabe.

Verwendungszweck der Anlage Beförderungsmittel Wassergefährdungsklasse (WGK) Stoffart	Unfälle ins- gesamt	Davon mit freigesetzter Menge von... m³									
		unter 0,1	0,1	0,3	0,5	1	5	10	50	100 und mehr	
			bis unter								
			0,3	0,5	1	5	10	50	100		

Umgang mit wassergefährdenden Stoffen

Insgesamt	32	4	12	5	4	5	-	2	-	-
Lageranlagen zusammen	23	1	11	3	3	4	0,0	1	0,0	0,0
im gewerblichen Bereich	7	-	5	1	-	-	-	1	-	-
im nichtgewerblichen Bereich ¹	16	1	6	2	3	4	-	-	-	-
Anlagen zum Abfüllen	-	-	-	-	-	-	-	-	-	-
Umschlaganlagen	-	-	-	-	-	-	-	-	-	-
HBV-Anlagen	5	1	1	2	1	-	-	-	-	-
innerbetriebliche Beförderung	4	2	-	-	-	1	-	1	-	-
Rohr-/Verbindungsleitungen	3	1	-	-	-	1	-	1	-	-
sonstige Transportmittel ¹	1	1	-	-	-	-	-	-	-	-
WGK 1	3	1	2	0,0	0,0	0,0	0,0	0,0	0,0	0,0
WGK 2	19	1	7	3	4	4	0,0	0,0	0,0	0,0
WGK 3	7	1	3	2	0,0	0,0	0,0	1	0,0	0,0
Allgemein wassergefährdend	2	1	-	-	-	-	-	1	-	-
WGK unbekannt	1	-	-	-	-	1	-	-	-	-
Mineralölprodukte	26	3	9	5	4	4	-	1	-	-
Jauche, Gülle, Silagesickersaft	2	1	-	-	-	-	-	1	-	-
Sonstige Stoffe	4	-	3	-	-	1	-	-	-	-

Beförderung von wassergefährdenden Stoffen

Insgesamt	165	122	25	10	6	1	-	1	-	-
darunter mit Betriebsstofftanks	146	108	22	9	5	1	-	1	-	-
Straßenfahrzeuge	159	119	22	10	6	1	-	1	-	-
Eisenbahnwagen	4	2	2	-	-	-	-	-	-	-
Schiffe	1	1	-	-	-	-	-	-	-	-
Rohrfernleitungen	-	-	-	-	-	-	-	-	-	-
Luftfahrzeuge	1	-	1	-	-	-	-	-	-	-
Ohne Angaben	-	-	-	-	-	-	-	-	-	-
WGK 1	22	18	3	1	-	-	-	-	-	-
WGK 2	79	46	18	8	6	-	-	1	-	-
WGK 3	58	54	3	-	-	1	-	-	-	-
Allgemein wassergefährdend	1	-	-	1	-	-	-	-	-	-
WGK unbekannt	5	4	1	-	-	-	-	-	-	-
Mineralölprodukte	156	115	24	9	6	1	-	1	-	-
Jauche, Gülle, Silagesickersaft	1	-	-	1	-	-	-	-	-	-
Sonstige Stoffe	8	7	1	-	-	-	-	-	-	-

¹ Einschließlich ohne Angabe.

T 5

**Hauptursache der Unfälle beim Umgang mit wassergefährdenden Stoffen 2018
nach ausgewählten Merkmalen**

Verwendungszweck der Anlage Wassergefährdungsklasse (WGK) Stoffart	Unfälle ins- gesamt	Hauptursache der Unfälle						
		Material					Verhalten	sonstige ¹
		zu- sammen	Korrosion metal- lischer Anlage- teile	Alterung von An- lage- teilen aus sonstigen Werk- stoffen	Versagen von Schutz- einrich- tungen	sonstige Material- ursache		
Insgesamt	32	3	-	-	1	2	11	18
Lageranlagen zusammen	23	3	-	-	1	2	8	12
im gewerblichen Bereich	7	1	-	-	-	1	3	3
im nichtgewerblichen Bereich ²	16	2	-	-	1	1	5	9
Anlagen zum Abfüllen	-	-	-	-	-	-	-	-
Umschlaganlagen	-	-	-	-	-	-	-	-
HBV-Anlagen	5	-	-	-	-	-	1	4
innerbetriebliche Beförderung	4	-	-	-	-	-	2	2
WGK 1	3	1	-	-	-	1	1	1
WGK 2	19	2	-	-	1	1	5	12
WGK 3	7	-	-	-	-	-	3	4
Allgemein wassergefährdend	2	-	-	-	-	-	2	-
WGK unbekannt	1	-	-	-	-	-	-	1
Mineralölprodukte	26	2	-	-	1	1	8	16
Jauche, Gülle, Silagesickersaft	2	-	-	-	-	-	2	-
Sonstige Stoffe	4	1	-	-	-	1	1	2

1 Einschließlich ungeklärt. – 2 Einschließlich ohne Angabe.

T 6

**Hauptursache der Unfälle bei der Beförderung von wassergefährdenden Stoffen 2018
nach ausgewählten Merkmalen**

Beförderungsmittel Wassergefährdungsklasse (WGK) Stoffart	Unfälle ins- gesamt	Hauptursache der Unfälle						
		Material					Verhalten	sonstige ¹
		zu- sammen	Mängel an Be- hältern/ Ver- pack- ungen	Mängel an Arma- turen	Mängel an Fahrzeu- gen und Sicher- heitsein- richtungen	sonstige Material- ursachen		
Insgesamt	165	45	6	10	21	8	66	54
darunter mit Betriebsstofftanks	146	38	3	9	18	8	59	49
Straßenfahrzeuge	159	43	6	10	20	7	63	53
Eisenbahnwagen	4	2	-	-	1	1	2	-
Schiffe	1	-	-	-	-	-	1	-
Rohrfernleitungen	-	-	-	-	-	-	-	-
Luftfahrzeuge	1	-	-	-	-	-	-	1
Ohne Angaben	-	-	-	-	-	-	-	-
WGK 1	22	14	1	-	10	3	4	4
WGK 2	79	14	-	4	7	3	37	28
WGK 3	58	16	4	6	4	2	23	19
Allgemein wassergefährdend	1	-	-	-	-	-	1	-
WGK unbekannt	5	1	1	-	-	-	1	3
Mineralölprodukte	156	41	3	10	20	8	63	52
Jauche, Gülle, Silagesickersaft	1	-	-	-	-	-	1	-
Sonstige Stoffe	8	4	3	-	1	-	2	2

1 Einschließlich ungeklärt.

T 7 Unfallfolgen der Unfälle mit wassergefährdenden Stoffen 2018 nach ausgewählten Merkmalen

Verwendungszweck der Anlage Beförderungsmittel Wassergefährdungsklasse (WGK) Stoffart	Unfälle ins- gesamt	Unfallfolgen ¹								Brand/ Explo- sion	sonstige ²
		Verunreinigung						des Grund- was- sers	einer Wasser- versor- gung		
		einer versie- gelten/ befes- tigten Fläche	des Bodens (Eindrin- gen in das Erd- reich)	eines Kanal- netzes und/ oder einer Klär- anlage	eines Ober- flächen- gewässers						
					zusam- men	da- runter mit Fisch- sterben					

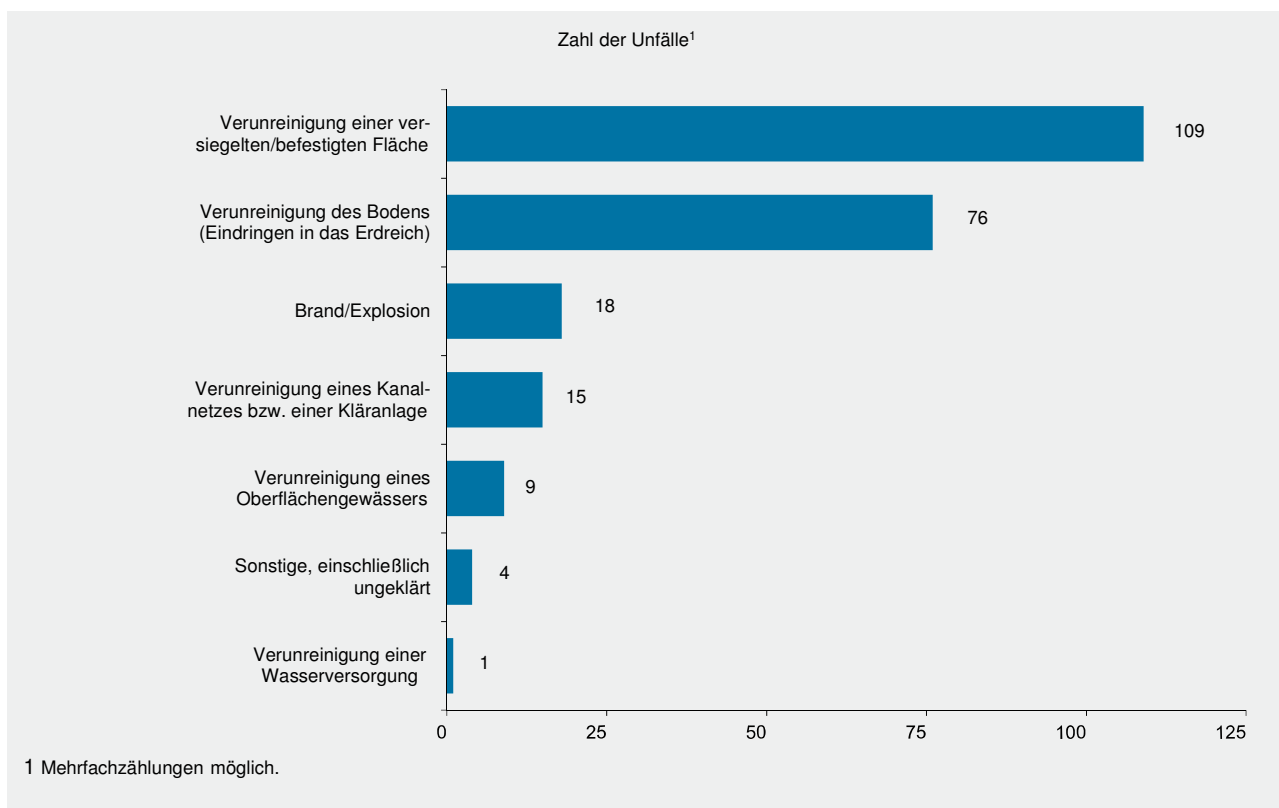
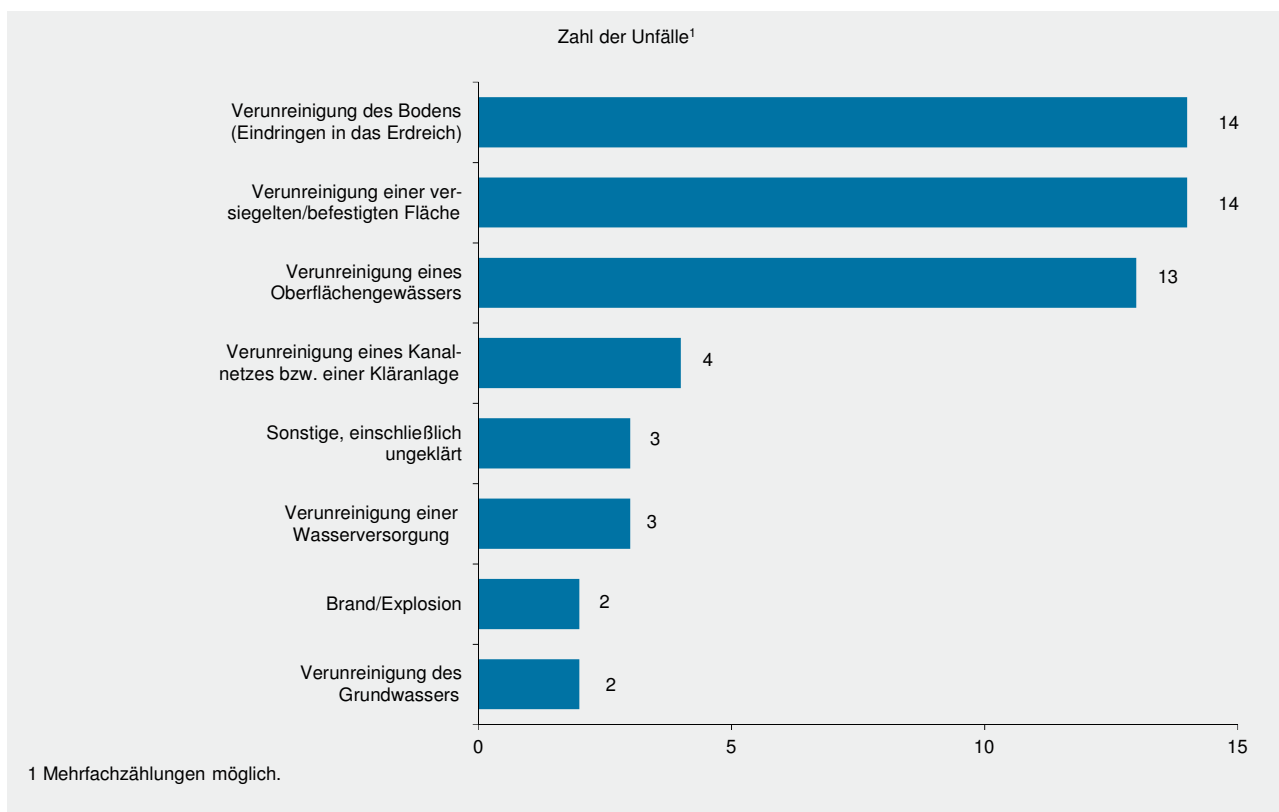
Umgang mit wassergefährdenden Stoffen

Insgesamt	32	14	14	4	13	-	2	3	2	3
Lageranlagen zusammen	23	11	10	3	9	-	2	1	-	1
im gewerblichen Bereich	7	4	3	1	-	-	1	1	-	-
im nichtgewerblichen Bereich ³	16	7	7	2	9	-	1	-	-	1
Anlagen zum Abfüllen	-	-	-	-	-	-	-	-	-	-
Umschlaganlagen	-	-	-	-	-	-	-	-	-	-
HBV-Anlagen	5	2	2	-	1	-	-	-	2	2
innerbetriebliche Beförderung	4	1	2	1	3	-	-	2	-	-
Rohr-/Verbindungsleitungen	3	1	2	1	2	-	-	1	-	-
sonstige Transportmittel ³	1	-	-	-	1	-	-	1	-	-
WGK 1	3	1	-	-	1	-	-	2	-	-
WGK 2	19	7	7	3	8	-	2	-	1	3
WGK 3	7	5	5	-	3	-	-	-	1	-
Allgemein wassergefährdend	2	-	1	-	1	-	-	1	-	-
WGK unbekannt	1	1	1	1	-	-	-	-	-	-
Mineralölprodukte	26	11	11	3	11	-	2	1	1	3
Jauche, Gülle, Silagesickersaft	2	-	1	-	1	-	-	1	-	-
Sonstige Stoffe	4	3	2	1	1	-	-	1	1	-

Beförderung von wassergefährdenden Stoffen

Insgesamt	165	109	76	15	9	-	-	1	18	4
darunter mit Betriebsstofftanks	146	96	70	12	7	-	-	1	17	4
Straßenfahrzeuge	159	108	71	15	8	-	-	1	17	4
Eisenbahnwagen	4	1	4	-	-	-	-	-	-	-
Schiffe	1	-	-	-	1	-	-	-	-	-
Rohrfernleitungen	-	-	-	-	-	-	-	-	-	-
Luftfahrzeuge	1	-	1	-	-	-	-	-	1	-
Ohne Angaben	-	-	-	-	-	-	-	-	-	-
WGK 1	22	3	19	1	1	-	-	-	1	-
WGK 2	79	53	44	10	7	-	-	1	10	4
WGK 3	58	49	11	4	1	-	-	-	7	-
Allgemein wassergefährdend	1	-	1	-	-	-	-	-	-	-
WGK unbekannt	5	4	1	-	-	-	-	-	-	-
Mineralölprodukte	156	105	72	14	8	-	-	1	17	4
Jauche, Gülle, Silagesickersaft	1	-	1	-	-	-	-	-	-	-
Sonstige Stoffe	8	4	3	1	1	-	-	-	1	-

1 Mehrfachzählungen möglich. – 2 Einschließlich ungeklärt. – 3 Einschließlich ohne Angabe.



Verwendungszweck der Anlage Beförderungsmittel Wassergefährdungsklasse (WGK) Stoffart	Unfälle ins- gesamt	Sofortmaßnahmen ¹				
		Abdichten schadhafter Behälter oder Anlagen- teile	Verhindern weiteren Auslaufens	Verhindern weiteren Ausbreitens	Umpumpen/ Umladen in andere Behälter	Aufbringen von Binde- mitteln

Umgang mit wassergefährdenden Stoffen

Insgesamt	32	6	20	21	18	12
Lageranlagen zusammen	23	5	17	18	14	12
im gewerblichen Bereich	7	2	5	4	2	5
im nichtgewerblichen Bereich ²	16	3	12	14	12	7
Anlagen zum Abfüllen	-	-	-	-	-	-
Umschlaganlagen	-	-	-	-	-	-
HBV-Anlagen	5	-	-	1	2	-
Innerbetriebliche Beförderung	4	1	3	2	2	-
Rohr-/Verbindungsleitungen	3	1	3	2	2	-
sonstige Transportmittel ²	1	-	-	-	-	-
WGK 1	3	1	1	1	-	2
WGK 2	19	3	13	15	13	7
WGK 3	7	1	3	4	3	3
Allgemein wassergefährdend	2	-	2	-	1	-
WGK unbekannt	1	1	1	1	1	-
Mineralölprodukte	26	4	16	19	16	10
Jauche, Gülle, Silagesickersaft	2	-	2	-	1	-
Sonstige Stoffe	4	2	2	2	1	2

Beförderung von wassergefährdenden Stoffen

Insgesamt	165	40	72	70	25	124
darunter mit Betriebsstofftanks	146	34	60	61	20	110
Straßenfahrzeuge	159	36	67	66	22	119
Eisenbahnwagen	4	4	4	3	2	4
Schiffe	1	-	1	1	1	1
Rohrfernleitungen	-	-	-	-	-	-
Luftfahrzeuge	1	-	-	-	-	-
Ohne Angaben	-	-	-	-	-	-
WGK 1	22	14	19	15	2	18
WGK 2	79	21	41	43	20	61
WGK 3	58	4	9	10	1	42
Allgemein wassergefährdend	1	-	1	1	1	1
WGK unbekannt	5	1	2	1	1	2
Mineralölprodukte	156	37	66	64	22	118
Jauche, Gülle, Silagesickersaft	1	-	1	1	1	1
Sonstige Stoffe	8	3	5	5	2	5

1 Mehrfachzählungen möglich. – 2 Einschließlich ohne Angabe.

Verwendungszweck der Anlage Beförderungsmittel Wassergefährdungsklasse (WGK) Stoffart	Sofortmaßnahmen ¹					
	Einbringen von Sperren in Gewässern	Beseitigen von Brand- und Explosions- gefahren	Löschen etwaiger Brände	Analyse des verun- reinigten Materials	Spülen von Kanälen	weitere Sofortmaß- nahmen

Umgang mit wassergefährdenden Stoffen

Insgesamt	8	1	2	5	6	14
Lageranlagen zusammen	7	-	-	4	4	8
im gewerblichen Bereich	1	-	-	2	1	1
im nichtgewerblichen Bereich ²	6	-	-	2	3	7
Anlagen zum Abfüllen	-	-	-	-	-	-
Umschlaganlagen	-	-	-	-	-	-
HBV-Anlagen	-	-	2	-	1	3
Innerbetriebliche Beförderung	1	1	-	1	1	3
Rohr-/Verbindungsleitungen	1	1	-	1	1	2
sonstige Transportmittel ²	-	-	-	-	-	1
WGK 1	-	-	-	-	-	1
WGK 2	5	-	1	3	5	7
WGK 3	2	1	1	2	-	5
Allgemein wassergefährdend	1	-	-	-	-	-
WGK unbekannt	-	-	-	-	1	1
Mineralölprodukte	7	1	1	5	5	12
Jauche, Gülle, Silagesickersaft	1	-	-	-	-	-
Sonstige Stoffe	-	-	1	-	1	2

Beförderung von wassergefährdenden Stoffen

Insgesamt	16	11	18	25	19	74
darunter mit Betriebsstofftanks	13	10	17	23	15	62
Straßenfahrzeuge	16	10	17	23	19	72
Eisenbahnwagen	-	-	-	1	-	1
Schiffe	-	-	-	-	-	1
Rohrfernleitungen	-	-	-	-	-	-
Luftfahrzeuge	-	1	1	1	-	-
Ohne Angaben	-	-	-	-	-	-
WGK 1	1	1	1	1	1	1
WGK 2	11	8	10	15	13	40
WGK 3	3	2	7	7	5	27
Allgemein wassergefährdend	1	-	-	-	-	1
WGK unbekannt	-	-	-	2	-	5
Mineralölprodukte	14	9	17	24	18	69
Jauche, Gülle, Silagesickersaft	1	-	-	-	-	1
Sonstige Stoffe	1	2	1	1	1	4

1 Mehrfachzählungen möglich. – 2 Einschließlich ohne Angabe.

Verwendungszweck der Anlage Beförderungsmittel Wassergefährdungsklasse (WGK) Stoffart	Unfälle insgesamt	Keine Folge- maßnahmen erfor- derlich	Folmaßnahmen ¹							
			Aufhe- ben/Aus- heben des verun- reinigten Ma- terials	Abfuhr des verun- reinigten Ma- terials	Aufbe- reitung des verun- reinigten Ma- terials vor Ort	Nieder- bringen von Grund- wasser- beo- bach- tungs- rohren	An- legen von Schürf- gruben	Errichten von Brunnern zum Abpum- pen des Schad- stoffes	weitere Folge- maß- nahmen	unbe- kannt/ nicht ab- sehbar

Umgang mit wassergefährdenden Stoffen

Insgesamt	32	6	23	22	3	1	3	1	5	-
Lageranlagen zusammen	23	2	19	18	2	1	2	1	3	-
im gewerblichen Bereich	7	2	4	3	1	1	1	1	1	-
im nichtgewerblichen Bereich ²	16	-	15	15	1	-	1	-	2	-
Anlagen zum Abfüllen	-	-	-	-	-	-	-	-	-	-
Umschlaganlagen	-	-	-	-	-	-	-	-	-	-
HBV-Anlagen	5	2	3	3	-	-	-	-	-	-
Innerbetriebliche Beförderung	4	2	1	1	1	-	1	-	2	-
Rohr-/Verbindungsleitungen	3	1	1	1	1	-	1	-	2	-
Sonstige Transportmittel ²	1	1	-	-	-	-	-	-	-	-
WGK 1	3	2	1	1	-	-	-	-	-	-
WGK 2	19	2	16	16	1	1	2	1	2	-
WGK 3	7	1	6	5	-	-	1	-	2	-
Allgemein wassergefährden	2	1	-	-	1	-	-	-	-	-
WGK unbekannt	1	-	-	-	1	-	-	-	1	-
Mineralölprodukte	26	3	22	21	1	1	3	1	4	-
Jauche, Gülle, Silagesickersaft	2	1	-	-	1	-	-	-	-	-
Sonstige Stoffe	4	2	1	1	1	-	-	-	1	-

Beförderung von wassergefährdenden Stoffen

Insgesamt	165	6	152	152	1	-	3	-	14	3
darunter mit Betriebsstofftanks	146	6	135	135	1	-	2	-	10	3
Straßenfahrzeuge	159	6	150	150	1	-	3	-	10	2
Eisenbahnwagen	4	-	2	2	-	-	-	-	3	-
Schiffe	1	-	-	-	-	-	-	-	1	-
Rohrfernleitungen	-	-	-	-	-	-	-	-	-	-
Luftfahrzeuge	1	-	-	-	-	-	-	-	-	1
Ohne Angaben	-	-	-	-	-	-	-	-	-	-
WGK 1	22	-	21	21	-	-	-	-	1	1
WGK 2	79	6	68	68	1	-	2	-	9	2
WGK 3	58	-	58	58	-	-	-	-	2	-
Allgemein wassergefährdend	1	-	1	1	-	-	1	-	-	-
WGK unbekannt	5	-	4	4	-	-	-	-	2	-
Mineralölprodukte	156	6	146	146	1	-	2	-	12	2
Jauche, Gülle, Silagesickersaft	1	-	1	1	-	-	1	-	-	-
Sonstige Stoffe	8	-	5	5	-	-	-	-	2	1

1 Mehrfachzählungen möglich. – 2 Einschließlich ohne Angabe.

T 10 Unfälle beim Umgang mit wassergefährdenden Stoffen 2018 nach ausgewählten Merkmalen

Verwendungszweck der Anlage Stoffart Wassergefährdungsklasse (WGK)	Insgesamt	Wiederkehrende Prüfpflicht			Maßgebende Bauart	
		ja	nein	keine Angabe möglich	oberirdisch	unterirdisch

Anzahl

Insgesamt	32	3	21	8	27	5
Lageranlagen zusammen	23	2	17	4	20	3
Anlagen zum Abfüllen	-	-	-	-	-	-
Umschlaganlagen	-	-	-	-	-	-
HBV-Anlagen	5	-	3	2	4	1
innerbetriebliche Beförderung	4	1	1	2	3	1
WGK 1	3	-	2	1	3	-
WGK 2	19	1	15	3	16	3
WGK 3	7	1	3	3	5	2
Allgemein wassergefährdend	2	1	1	-	2	-
WGK unbekannt	1	-	-	1	1	-
Mineralölprodukte	26	2	19	5	21	5
Jauche, Gülle, Silagesickersaft	2	1	1	-	2	-
Sonstige Stoffe	4	-	1	3	4	-

Freigesetzte Menge in m³

Insgesamt	43,4	1,6	19,2	22,5	22,1	21,3
Lageranlagen zusammen	20,6	1,6	18,4	0,6	20,1	0,5
Anlagen zum Abfüllen	-	-	-	-	-	-
Umschlaganlagen	-	-	-	-	-	-
HBV-Anlagen	1,7	-	0,8	0,9	0,9	0,8
innerbetriebliche Beförderung	21,0	0,0	0,0	21,0	1,0	20,0
WGK 1	0,4	-	0,1	0,3	0,4	-
WGK 2	11,0	1,3	8,7	1,0	10,0	1,0
WGK 3	21,0	0,3	0,5	20,3	0,7	20,3
Allgemein wassergefährdend	10,0	0,0	10,0	0,0	10,0	-
WGK unbekannt	1,0	0,0	-	1,0	1,0	-
Mineralölprodukte	31,9	1,6	9,1	21,2	10,6	21,3
Jauche, Gülle, Silagesickersaft	10,0	0,0	10,0	-	10,0	-
Sonstige Stoffe	1,5	-	0,1	1,3	1,5	-

Nicht wiedergewonnene Menge in m³

Insgesamt	4,9	1,1	2,3	1,5	4,9	0,0
Lageranlagen zusammen	3,6	1,1	2,1	0,4	3,6	0,0
Anlagen zum Abfüllen	-	-	-	-	-	-
Umschlaganlagen	-	-	-	-	-	-
HBV-Anlagen	0,3	-	0,2	0,1	0,3	-
innerbetriebliche Beförderung	1,0	0,0	0,0	1,0	1,0	-
WGK 1	0,3	-	0,0	0,3	0,3	-
WGK 2	3,5	1,1	2,3	0,1	3,5	0,0
WGK 3	0,2	-	-	0,2	0,2	-
Allgemein wassergefährdend	0,0	0,0	-	0,0	0,0	-
WGK unbekannt	1,0	0,0	-	1,0	1,0	-
Mineralölprodukte	3,5	1,1	2,3	0,1	3,5	0,0
Jauche, Gülle, Silagesickersaft	0,0	0,0	-	0,0	0,0	-
Sonstige Stoffe	1,4	-	-	1,4	1,4	-

Impressum

Herausgeber:
Statistisches Landesamt Rheinland-Pfalz
Mainzer Straße 14-16
56130 Bad Ems

Telefon: 02603 71-0
Telefax: 02603 71-3150

E-Mail: poststelle@statistik.rlp.de
Internet: www.statistik.rlp.de

Kostenfreier Download im Internet: <http://www.statistik.rlp.de/de/publikationen/statistische-berichte/>

© Statistisches Landesamt Rheinland-Pfalz · Bad Ems · 2019

Vervielfältigung und Verbreitung, auch auszugsweise, mit Quellenangabe gestattet.