



Rheinland-Pfalz

STATISTISCHES LANDESAMT

2019

STATISTISCHE BERICHTE



Gewerbeanzeigen im August 2019

Ergebnisse der Gewerbeanzeigenstatistik

Zeichenerklärungen

0	Zahl ungleich Null, Betrag jedoch kleiner als die Hälfte von 1 in der letzten ausgewiesenen Stelle
-	nichts vorhanden
.	Zahl unbekannt oder geheim
x	Nachweis nicht sinnvoll
...	Zahl fällt später an
/	keine Angabe, da Zahl nicht sicher genug
()	Aussagewert eingeschränkt, da Zahl statistisch unsicher
D	Durchschnitt
p	vorläufig
r	revidiert
s	geschätzt

Für die Abgrenzung von Größenklassen wird im Allgemeinen anstelle einer ausführlichen Beschreibung „50 bis unter 100“ die Darstellungsform „50 – 100“ verwendet.

Einzelwerte in Tabellen werden im Allgemeinen ohne Rücksicht auf die Endsumme gerundet.

Inhalt

Seite

Informationen zur Statistik	4
--	----------

Glossar	5
----------------------	----------

Tabellen

T 1	Gewerbeanmeldungen im August 2019 nach Wirtschaftszweigen	9
T 2	Gewerbeabmeldungen im August 2019 nach Wirtschaftszweigen	10
T 3	Gewerbeanmeldungen im August 2019 nach Verwaltungsbezirken	12
T 4	Gewerbeabmeldungen im August 2019 nach Verwaltungsbezirken	13
T 5	Neugründungen sowie Gewerbetreibende im August 2019 nach Wirtschaftszweigen	15
T 6	Vollständige Aufgaben sowie Gewerbetreibende im August 2019 nach Wirtschaftszweigen	16
T 7	Neugründungen sowie Gewerbetreibende im August 2019 nach Art der Niederlassung, Rechtsform, Einzelunternehmen nach Geschlecht und Staatsangehörigkeit	17
T 8	Vollständige Aufgaben sowie Gewerbetreibende im August 2019 nach Art der Niederlassung, Rechtsform, Einzelunternehmen nach Geschlecht und Staatsangehörigkeit	18

Grafiken

G 1	Gewerbean- und -abmeldungen mit Neuerrichtungen und Aufgaben im Jahresüberblick	8
G 2	Gewerbeanmeldungen im August 2019 nach Wirtschaftszweigabschnitten	11
G 3	Gewerbeabmeldungen im August 2019 nach Wirtschaftszweigabschnitten	11
G 4	Neuerrichtungen und Aufgaben im August 2019 nach Verwaltungsbezirken	14
G 5	Neugründungen im August 2019 nach ausgewählten Staatsangehörigkeiten von Einzelunternehmern/-innen	17
G 6	Vollständige Aufgaben im August 2019 nach ausgewählten Staatsangehörigkeiten von Einzelunternehmern/-innen	18

Informationen zur Statistik

Ziel der Statistik

Die Gewerbeanzeigenstatistik dient als unentbehrliche Informationsgrundlage für die Wirtschafts-, Wettbewerbs- und Strukturpolitik. Sie stellt Informationen über die Aufnahme und Beendigung gewerblicher Tätigkeiten und deren Anlässe bereit. Dies sind zum einen Angaben über die Gesamtheit der Gewerbemeldungen und zum anderen umfassende Angaben über die gemeldeten gewerblichen Gründungen und Stilllegungen.

Rechtsgrundlage

Die Rechtsgrundlagen der Gewerbeanzeigenstatistik sind § 14 Abs. 13 der Gewerbeordnung (GewO), in der Fassung der Bekanntmachung vom 22.02.1999 (BGBl. I S. 202), zuletzt geändert durch Artikel 2 des Gesetzes vom 28. November 2014 (BGBl. I S. 1802), sowie die Verordnung zur Ausgestaltung des Gewerbeanzeigenverfahrens (Gewerbeanzeigenverordnung – GewAnzV) des Bundesministeriums für Wirtschaft und Energie vom 22. Juli 2014. Letztere ist am 1. Januar 2015 in Kraft getreten.

Erhebungsumfang

Die Gewerbeanzeigenstatistik ist eine Sekundärerhebung. Die Datengrundlage bilden die in einem Monat bei den zuständigen Behörden erstatteten Gewerbeanzeigen. Gewerbeanzeigen sind gemäß § 14 Abs. 1 GewO von allen natürlichen und juristischen Personen bei Aufnahme, Änderung oder Aufgabe eines stehenden Gewerbes, einer Zweigniederlassung oder einer unselbständigen Zweigstelle zu tätigen. Auskunftspflichtig zur Gewerbeanzeigenstatistik sind die Gewerbetreibenden. Diese kommen ihrer Auskunftspflicht nach, indem sie die Gewerbeanzeige erstatten.

Die Gewerbeanzeigenstatistik ist darüber hinaus eine Vollerhebung. Nicht in die Statistik einbezogen sind allerdings die Freien Berufe, die Urproduktion (Land- und Forstwirtschaft, Bergbau und Gewinnung von Steinen und Erden) und die Erbringung von Finanz- und Versicherungsdienstleistungen, da diese Bereiche nicht der Gewerbeordnung unterliegen. Nicht berücksichtigt wird ferner das Reisegewerbe, weil die in diesem Bereich tätigen Unternehmen in der Regel mehrere Gewerbemeldungen abgeben.

Erhebungsdurchführung

Die zuständigen Behörden, d. h. die Gewerbeämter und die Starterzentren der IHK und HWK, liefern seit Januar 2017 die bei Ihnen erstatteten Gewerbeanzeigen unter Nutzung einer Zentralen Pflege- und Verteilerplattform (ZPV) als Web-Portal an die Gesellschaft für Kommunikation und Wissenstransfer mbH (KommWis) in Mainz. Von dort werden die Meldungen an das Statistische Landesamt kontinuierlich weitergeleitet und dem zuständigen Fachbereich zur Aufbereitung der Gewerbeanzeigenstatistik zur Verfügung gestellt.

Berichtszeitraum/-Zeitpunkt und Periodizität

Die Gewerbeanzeigenstatistik wird monatlich erstellt. Die monatlichen Ergebnisse stehen ca. zwei bis zweieinhalb Monate nach Ablauf eines Monats zur Verfügung. Das Jahresergebnis liegt dementsprechend ca. Mitte März des Folgejahres vor.

Erhebungsmerkmale

Die Erhebungsmerkmale der Gewerbeanzeigenstatistik umfassen im Wesentlichen die angemeldete Tätigkeit, die Angabe Haupt- oder Nebenerwerb, das Datum des Beginns der angemeldeten Tätigkeit, die Art des angemeldeten Betriebes, die Zahl der bei Geschäftsaufnahme tätigen Personen nach Voll- und Teilzeit, die Angabe Hauptniederlassung, Zweigniederlassung oder Zweigstelle, den Grund der Gewerbeanzeige und das Datum der Erstattung der Gewerbeanzeige sowie die personenbezogenen Merkmale Geschlecht und Staatsangehörigkeit

Regionale Ebene

Die Ergebnisse werden in dieser Veröffentlichung bis auf Kreisebene nachgewiesen. Ergebnisse in tieferer regionaler Gliederung können auf Anfrage bereitgestellt werden.

Vergleichbarkeit / Klassifikationen

Die Ergebnisse dieser Veröffentlichung nach Wirtschaftszweigen sind nach der aktuell gültigen Klassifikation der Wirtschaftszweige gegliedert, d. h. auf Basis der WZ 2008. Eine Vergleichbarkeit mit Ergebnissen früherer Jahre, die nach einer älteren Klassifikation der Wirtschaftszweige (WZ 1993, WZ 2003) gegliedert sind, ist nur mit Einschränkungen bzw. gar nicht möglich. Der Wirtschaftszweig ist in der Gewerbeanzeigenstatistik nur bis auf die Ebene des Dreistellers durchgängig verfügbar.

Glossar

Aufgabe eines Gewerbes

Erfolgt entweder durch vollständige Aufgabe oder durch Umwandlung.

Betriebsaufgabe

Aufgabe eines Gewerbebetriebes mit einer erwarteten größeren wirtschaftlichen Bedeutung. Sie kann durch eine juristische Person, eine Gesellschaft ohne Rechtspersönlichkeit (Personengesellschaft) oder eine natürliche Person erfolgen. Bei einer natürlichen Person, die eine Hauptniederlassung abmeldet, ist Voraussetzung, dass sie entweder in das Handelsregister eingetragen war oder aber eine Handwerkskarte besitzt oder zuletzt mindestens einen Arbeitnehmer beschäftigt hat.

Betriebsgründung

Gründung eines Betriebes mit einer erwarteten größeren wirtschaftlichen Bedeutung. Sie kann durch eine juristische Person, eine Gesellschaft ohne Rechtspersönlichkeit (Personengesellschaft) oder eine natürliche Person erfolgen. Bei einer natürlichen Person, die eine Hauptniederlassung anmeldet, ist Voraussetzung, dass sie entweder in das Handelsregister eingetragen ist oder aber eine Handwerkskarte besitzt oder mindestens einen Arbeitnehmer beschäftigt.

Fortzug eines Gewerbes

Verlagerung des Betriebes aus dem Bezirk des nachweisenden Gewerbebeamten.

Gewerbe

Nicht sozialwidrige, selbstständige, auf Dauer und Gewinnerzielung angelegte sowie im eigenen Namen und auf eigene Rechnung ausgeübte Tätigkeit. Nicht zum Gewerbe zählen u. a. die Urproduktion (z. B. Land- und Forstwirtschaft oder Bergbau), die freien Berufe und die Verwaltung des eigenen Vermögens.

Gewerbeabmeldung

Eine Gewerbeabmeldung betrifft die Aufgabe, den Fortzug oder die Übergabe einer Hauptniederlassung, einer Zweigniederlassung oder einer Zweigstelle eines Gewerbes. Anzeigepflichtige Gewerbebetreibende sind Einzelgewerbebetreibende (d. h. natürliche Personen), geschäftsführende Gesellschafter von Personengesellschaften und juristische Personen, wobei juristische Personen ihrer Gewerbeanzeigepflicht durch Handeln ihres Vertretungsberechtigten nachkommen.

Gewerbebeanmeldung

Eine Gewerbebeanmeldung betrifft die Neuerrichtung, den Zuzug oder die Übernahme einer Hauptniederlassung, einer Zweigniederlassung oder einer Zweigstelle eines Gewerbes. Anzeigepflichtige Gewerbebetreibende sind Einzelgewerbebetreibende (d. h. natürliche Personen), geschäftsführende Gesellschafter von Personengesellschaften und juristische Personen, wobei juristische Personen ihrer Gewerbeanzeigepflicht durch Handeln ihres Vertretungsberechtigten nachkommen.

Gewerbeanzeige

Eine Gewerbeanzeige hat eine Gewerbebeanmeldung, eine Gewerbeummeldung oder eine Gewerbeabmeldung zum Gegenstand. Es besteht eine Anzeigepflicht.

Hauptniederlassung

Mittelpunkt des Geschäftsverkehrs eines Betriebes, der sich bei Personengesellschaften (KG, OHG, GmbH & Co. KG, GbR, GmbH & Co. OHG u.a.) und juristischen Personen am Sitz des Unternehmens befindet. Eine Hauptniederlassung liegt auch dann vor, wenn daneben keine Zweigniederlassung oder unselbstständige Zweigstelle betrieben wird.

Neuerrichtung eines Gewerbes

Erfolgt entweder durch Neugründung oder durch Umwandlung.

Neugründung eines Gewerbes

Entweder eine Betriebsgründung oder eine sonstige Neugründung.

Sonstige Neugründung

Gründung eines Kleinunternehmens oder eines Nebenerwerbsbetriebes. Bei der Gründung eines Kleinunternehmens gründet ein Nichtkaufmann eine Hauptniederlassung. Diese ist nicht im Handelsregister eingetragen, besitzt keine Handwerkskarte und beschäftigt keine Arbeitnehmer.

Sonstige Stilllegung

Eine sonstige Stilllegung ist die Aufgabe eines Kleinunternehmens oder eines Nebenerwerbsbetriebes. Bei der Aufgabe eines Kleinunternehmens gibt ein Nichtkaufmann eine Hauptniederlassung vollständig auf. Diese war nicht im Handelsregister eingetragen, hat keine Handwerkskarte besessen und keine Arbeitnehmer beschäftigt.

Unselbständige Zweigstelle

Feste örtliche Anlagen oder Einrichtungen, die der Ausübung eines stehenden Gewerbes dienen (z.B. ein Auslieferungslager), jedoch nicht die Bedingungen einer Zweigniederlassung erfüllen.

Vollständige Aufgabe

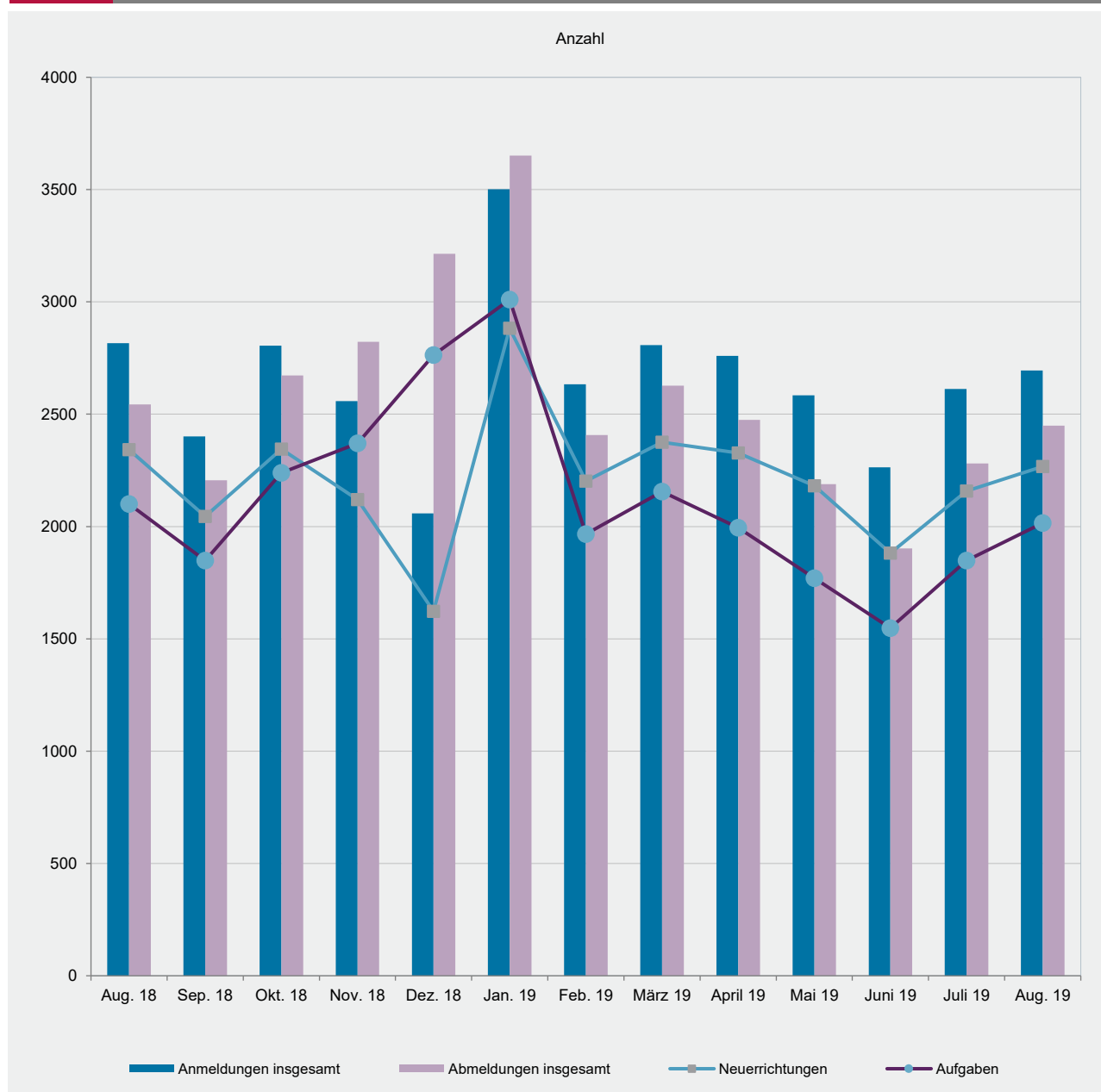
Entweder eine Betriebsaufgabe oder eine sonstige Stilllegung.

Zuzug eines Gewerbes

Verlagerung des Betriebes in den Bereich einer anderen Meldebehörde.

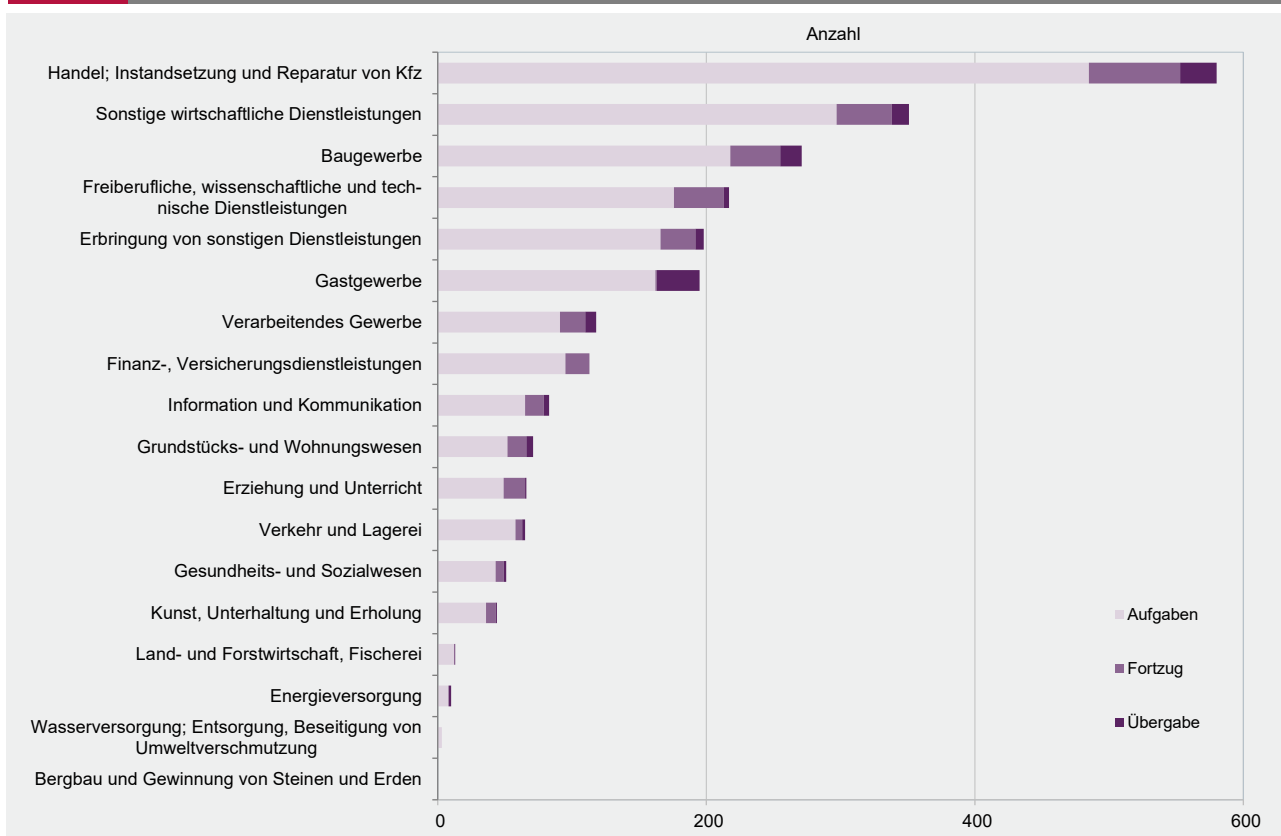
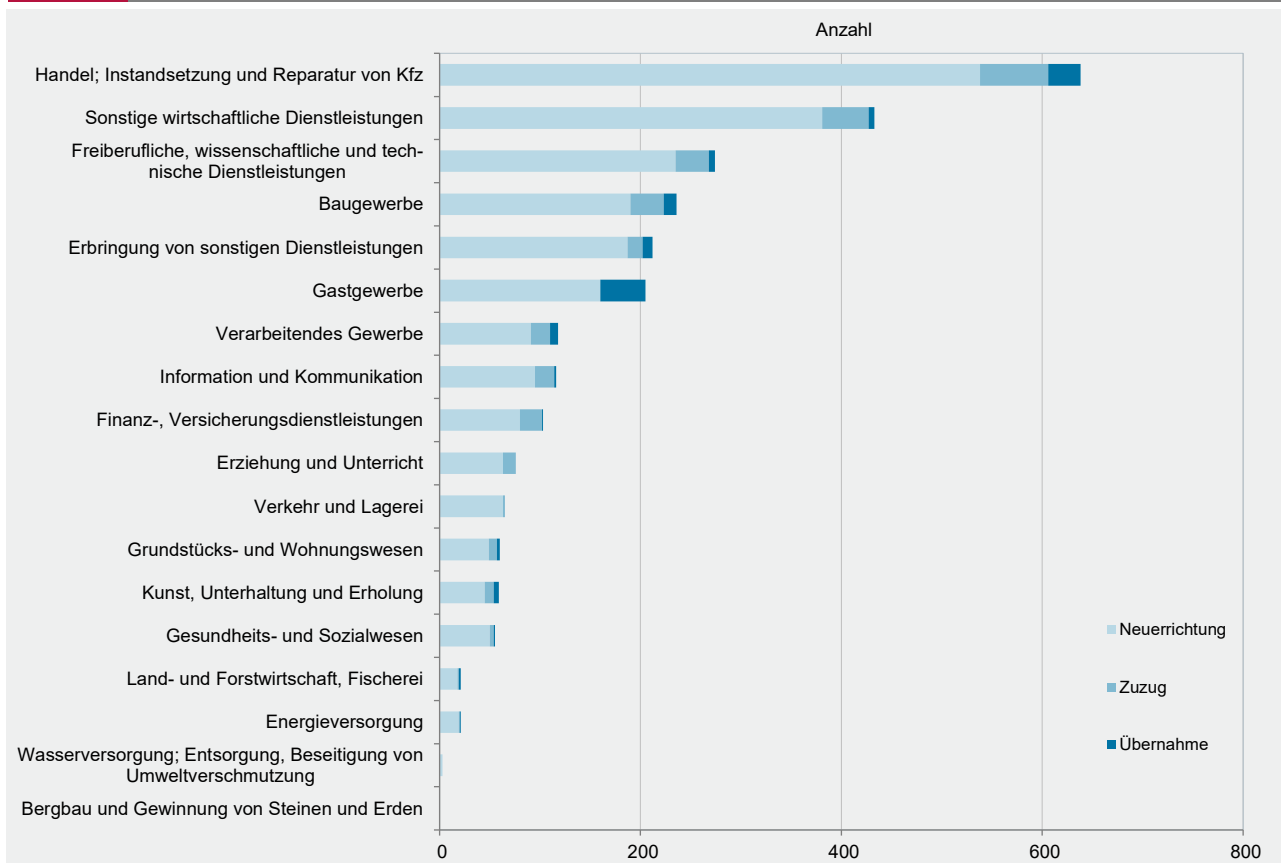
Zweigniederlassung

Betriebe mit selbständiger Organisation, selbständigen Betriebsmitteln und gesonderter Buchführung, dessen Leiter Geschäfte selbständig abzuschließen und durchzuführen befugt ist.



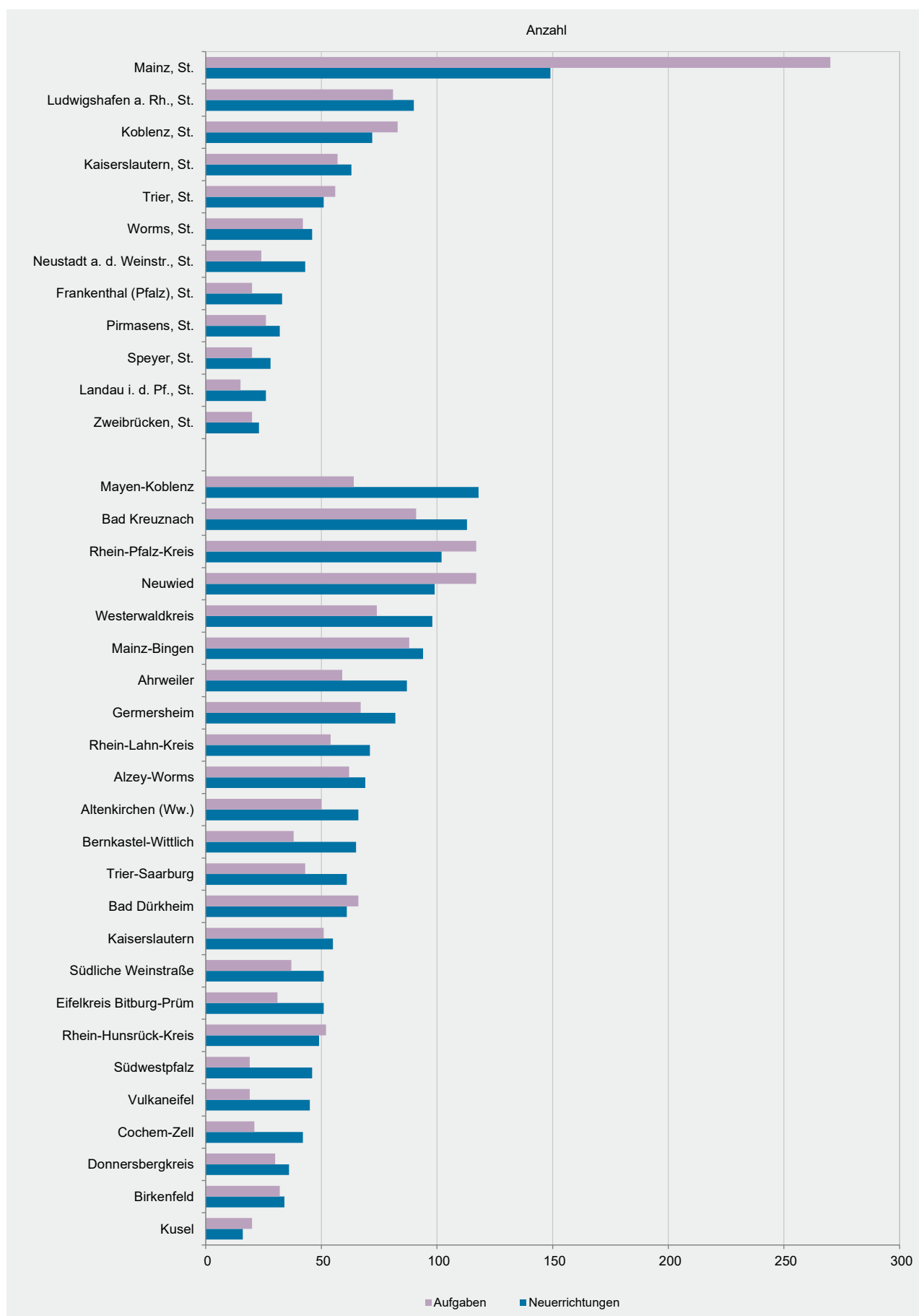
WZ 2008	Wirtschaftszweig	Anmeldungen im Aug. 2019				Veränderung zum Juli 2019			
		ins- gesamt	davon			ins- gesamt	davon		
			Neuer- richtung	Zuzug	Über- nahme		Neuer- richtung	Zuzug	Über- nahme
		Anzahl				%			
A	Land- und Forstwirtschaft, Fischerei	21	18	1	2	40,0	50,0	-50,0	100,0
B	Bergbau und Gewinnung von Steinen und Erden	-	-	-	-	0,0	0,0	0,0	0,0
C	Verarbeitendes Gewerbe	118	91	19	8	14,6	11,0	11,8	100,0
	darunter								
10	Herstellung von Nahrungs- und Futtermitteln	14	10	2	2	-6,7	-16,7	100,0	0,0
11	Getränkeherstellung	9	6	2	1	350,0	200,0	x	x
13	Herstellung von Textilien	9	8	1	-	12,5	0,0	x	0,0
14	Herstellung von Bekleidung	7	6	1	-	0,0	-14,3	x	0,0
16	Herstellung von Holz-, Flecht-, Korb- und Korkwaren (ohne Möbel)	4	4	-	-	100,0	300,0	x	0,0
18	Herstellung von Druckerzeugnissen; Vervielfältigung von Ton-, Bild- und Datenträgern	3	2	1	-	-62,5	-66,7	-50,0	0,0
25	Herstellung von Metallerezeugnissen	23	14	7	2	91,7	40,0	x	100,0
26	Herstellung von Datenverarbeitungsgeräten, elektrischen und optischen Erzeugnissen	1	1	-	-	-66,7	-66,7	0,0	0,0
27	Herstellung von elektrischen Ausrüstungen	-	-	-	-	x	x	0,0	0,0
28	Maschinenbau	3	2	-	1	200,0	x	x	x
29	Herstellung von Kraftwagen u. Kraftwagenteilen	-	-	-	-	x	x	0,0	0,0
31	Herstellung von Möbeln	1	1	-	-	-50,0	0,0	x	0,0
D	Energieversorgung	21	19	1	1	-8,7	-5,0	-50,0	0,0
E	Wasserversorgung; Entsorgung, Beseitigung von Umweltverschmutzung	3	3	-	-	0,0	200,0	x	x
F	Baugewerbe	236	190	33	13	-7,5	-8,7	-2,9	0,0
G	Handel; Instandsetzung und Reparatur von Kfz	638	538	68	32	8,3	10,2	23,6	-30,4
	darunter								
45	Kfz-Handel; Instandsetzung u. Reparatur von Kfz	99	87	10	2	15,1	29,9	-16,7	-71,4
46	Handelsvermittlung und Großhandel (ohne Kfz)	156	128	24	4	5,4	-0,8	50,0	33,3
47	Einzelhandel (ohne Kfz)	383	323	34	26	7,9	10,6	25,9	-27,8
H	Verkehr und Lagerei	65	63	2	-	8,3	43,2	-85,7	x
	darunter								
49	Landverkehr und Transport in Rohrfernleitungen	39	37	2	-	-7,1	23,3	-81,8	x
53	Post-, Kurier- und Expressdienste	16	16	-	-	45,5	100,0	x	x
I	Gastgewerbe	205	160	-	45	9,0	15,9	0,0	-10,0
55	Beherbergung	32	29	-	3	33,3	81,3	0,0	-62,5
56	Gastronomie	173	131	-	42	5,5	7,4	0,0	0,0
J	Information und Kommunikation	116	95	19	2	18,4	17,3	26,7	0,0
	darunter								
58	Verlagswesen	7	5	1	1	x	x	x	0,0
61	Telekommunikation	8	6	2	-	300,0	x	x	x
62	Erbringung von Dienstleistungen der Informationstechnologie	76	64	11	1	1,3	0,0	0,0	x
63	Informationsdienstleistungen	12	8	4	-	0,0	-11,1	33,3	0,0
K	Finanz-, Versicherungsdienstleistungen	103	80	22	1	-1,9	-4,8	15,8	-50,0
	darunter								
66	Mit Finanz- und Versicherungsdienstleistungen verbundene Tätigkeiten	82	64	17	1	-6,8	-7,2	0,0	-50,0
L	Grundstücks- und Wohnungswesen	60	49	8	3	-29,4	-31,9	-33,3	200,0
M	Freiberufliche, wissenschaftliche und technische Dienstleistungen	274	235	33	6	-3,2	4,9	-38,9	20,0
	darunter								
70	Verwaltung und Führung von Unternehmen; Unternehmensberatung	40	32	7	1	-7,0	-3,0	-12,5	-50,0
73	Werbung und Marktforschung	74	70	4	-	-6,3	14,8	-76,5	x
N	Sonstige wirtschaftliche Dienstleistungen	433	381	46	6	11,9	11,7	21,1	-25,0
	darunter								
77	Vermietung von beweglichen Sachen	44	38	5	1	18,9	8,6	x	-50,0
78	Vermietung und Überlassung von Arbeitskräften	12	9	3	-	0,0	-10,0	50,0	0,0
79	Reisebüros, -veranstalter und sonstige Reservierungsdienstleistungen	17	15	2	-	112,5	87,5	x	0,0
81	Gebäudebetreuung; Garten- und Landschaftsbau	198	186	12	-	14,5	25,7	-45,5	x
P	Erziehung und Unterricht	76	63	13	-	31,0	31,3	30,0	0,0
Q	Gesundheits- und Sozialwesen	55	50	4	1	-5,2	-3,8	0,0	-50,0
R	Kunst, Unterhaltung und Erholung	59	45	9	5	-18,1	-27,4	12,5	150,0
S	Erbringung von sonstigen Dienstleistungen	212	187	15	10	-7,8	-7,0	-40,0	150,0
	Sonstige Tätigkeiten	-	-	-	-	0,0	0,0	0,0	0,0
Insgesamt		2 695	2 267	293	135	3,2	5,1	-5,5	-6,3

WZ 2008	Wirtschaftszweig	Abmeldungen im Aug. 2019				Veränderung zum Juli 2019			
		ins- gesamt	davon			ins- gesamt	davon		
			Aufgabe	Fortzug	Über- gabe		Aufgabe	Fortzug	Über- gabe
		Anzahl				%			
A	Land- und Forstwirtschaft, Fischerei	13	12	1	-	-45,8	-36,8	-75,0	x
B	Bergbau und Gewinnung von Steinen und Erden	-	-	-	-	0,0	0,0	0,0	0,0
C	Verarbeitendes Gewerbe	118	91	19	8	16,8	5,8	90,0	60,0
	darunter								
10	Herstellung von Nahrungs- und Futtermitteln	13	13	-	-	-40,9	-27,8	x	x
11	Getränkeherstellung	2	2	-	-	-60,0	-60,0	0,0	0,0
13	Herstellung von Textilien	10	10	-	-	66,7	66,7	0,0	0,0
14	Herstellung von Bekleidung	6	4	2	-	0,0	-20,0	x	x
16	Herstellung von Holz-, Flecht-, Korb- und Korkwaren (ohne Möbel)	5	4	1	-	x	x	x	0,0
18	Herstellung von Druckerzeugnissen; Vervielfältigung von Ton-, Bild- und Datenträgern	1	1	-	-	-83,3	-66,7	x	0,0
25	Herstellung von Metallerezeugnissen	22	15	5	2	144,4	87,5	400,0	x
26	Herstellung von Datenverarbeitungsgeräten, elektrischen und optischen Erzeugnissen	-	-	-	-	x	x	0,0	0,0
27	Herstellung von elektrischen Ausrüstungen	2	2	-	-	x	x	0,0	0,0
28	Maschinenbau	4	2	1	1	300,0	100,0	x	x
29	Herstellung von Kraftwagen u. Kraftwagenteilen	1	1	-	-	-66,7	-66,7	0,0	0,0
31	Herstellung von Möbeln	1	1	-	-	0,0	0,0	0,0	0,0
D	Energieversorgung	10	8	-	2	-9,1	-20,0	x	x
E	Wasserversorgung; Entsorgung, Beseitigung von Umweltverschmutzung	3	3	-	-	0,0	50,0	0,0	x
F	Baugewerbe	271	218	37	16	7,5	4,3	32,1	6,7
G	Handel; Instandsetzung und Reparatur von Kfz	580	485	68	27	3,4	5,7	1,5	-22,9
	darunter								
45	Kfz-Handel; Instandsetzung u. Reparatur von Kfz	84	65	14	5	3,7	6,6	16,7	-37,5
46	Handelsvermittlung und Großhandel (ohne Kfz)	134	112	18	4	8,9	14,3	-21,7	100,0
47	Einzelhandel (ohne Kfz)	362	308	36	18	1,4	2,7	12,5	-28,0
H	Verkehr und Lagerei	65	58	5	2	10,2	26,1	-58,3	100,0
	darunter								
49	Landverkehr und Transport in Rohrfernleitungen	35	32	2	1	-14,6	3,2	-80,0	x
53	Post-, Kurier- und Expressdienste	19	17	1	1	46,2	54,5	0,0	0,0
I	Gastgewerbe	195	162	1	32	-3,9	-3,0	-80,0	3,2
55	Beherbergung	17	15	-	2	-26,1	-11,8	0,0	-66,7
56	Gastronomie	178	147	1	30	-1,1	-2,0	-80,0	20,0
J	Information und Kommunikation	83	65	14	4	7,8	14,0	-17,6	33,3
	darunter								
58	Verlagswesen	7	5	1	1	75,0	x	-66,7	0,0
61	Telekommunikation	3	2	1	-	50,0	x	0,0	x
62	Erbringung von Dienstleistungen der Informationstechnologie	57	47	8	2	21,3	30,6	-27,3	x
63	Informationsdienstleistungen	10	8	1	1	-16,7	-11,1	-50,0	0,0
K	Finanz-, Versicherungsdienstleistungen	113	95	18	-	39,5	63,8	-10,0	x
	darunter								
66	Mit Finanz- und Versicherungsdienstleistungen verbundene Tätigkeiten	105	91	14	-	47,9	75,0	-12,5	x
L	Grundstücks- und Wohnungswesen	71	52	14	5	0,0	-11,9	27,3	400,0
M	Freiberufliche, wissenschaftliche und technische Dienstleistungen	217	176	37	4	-10,0	-4,9	-24,5	-42,9
	darunter								
70	Verwaltung und Führung von Unternehmen; Unternehmensberatung	37	28	8	1	-19,6	-20,0	0,0	-66,7
73	Werbung und Marktforschung	74	67	7	-	-19,6	-6,9	-61,1	x
N	Sonstige wirtschaftliche Dienstleistungen	351	297	41	13	28,1	30,8	10,8	30,0
	darunter								
77	Vermietung von beweglichen Sachen	23	19	3	1	27,8	11,8	x	0,0
78	Vermietung und Überlassung von Arbeitskräften	7	6	1	-	0,0	-14,3	x	0,0
79	Reisebüros, -veranstalter und sonstige Reservierungsdienstleistungen	10	9	1	-	-41,2	-43,8	0,0	0,0
81	Gebäudebetreuung; Garten- und Landschaftsbau	143	123	15	5	32,4	43,0	-11,8	0,0
P	Erziehung und Unterricht	66	49	16	1	17,9	6,5	100,0	-50,0
Q	Gesundheits- und Sozialwesen	51	43	6	2	30,8	19,4	x	0,0
R	Kunst, Unterhaltung und Erholung	44	36	7	1	2,3	2,9	16,7	-50,0
S	Erbringung von sonstigen Dienstleistungen	198	166	26	6	7,0	12,2	-16,1	0,0
	Sonstige Tätigkeiten	-	-	-	-	0,0	0,0	0,0	0,0
	Insgesamt	2 449	2 016	310	123	7,4	9,0	1,0	-1,6



Verwaltungsbereich	Anmeldungen im Aug. 2019				Veränderung zum Juli 2019			
	ins-gesamt	davon			ins-gesamt	davon		
		Neuer-richtung	Zuzug	Über-nahme		Neuer-richtung	Zuzug	Über-nahme
	Anzahl				%			
Frankenthal (Pfalz), St.	36	33	3	-	56,5	57,1	200,0	x
Kaiserslautern, St.	67	63	2	2	21,8	26,0	0,0	-33,3
Koblenz, St.	76	72	3	1	-20,0	-17,2	-25,0	-75,0
Landau i. d. Pf., St.	28	26	2	-	16,7	23,8	-33,3	0,0
Ludwigshafen a. Rh., St.	104	90	7	7	8,3	15,4	-30,0	-12,5
Mainz, St.	182	149	21	12	-1,1	-13,4	110,0	x
Neustadt a. d. Weinstr., St.	48	43	4	1	23,1	22,9	33,3	0,0
Pirmasens, St.	35	32	3	-	-12,5	-13,5	0,0	0,0
Speyer, St.	33	28	3	2	22,2	47,4	50,0	-66,7
Trier, St.	61	51	4	6	-16,4	-21,5	33,3	20,0
Worms, St.	54	46	3	5	68,8	76,9	200,0	0,0
Zweibrücken, St.	25	23	2	-	-3,8	-8,0	100,0	0,0
Ahrweiler	97	87	9	1	1,0	14,5	-30,8	-85,7
Altenkirchen (Ww.)	76	66	5	5	0,0	4,8	-44,4	25,0
Alzey-Worms	86	69	16	1	28,4	38,0	23,1	-75,0
Bad Dürkheim	87	61	16	10	1,2	1,7	-5,9	11,1
Bad Kreuznach	129	113	9	7	37,2	66,2	-40,0	-36,4
Bernkastel-Wittlich	83	65	11	7	80,4	85,7	175,0	0,0
Birkenfeld	38	34	2	2	-20,8	-12,8	-71,4	0,0
Cochem-Zell	53	42	7	4	-8,6	-10,6	16,7	-20,0
Donnersbergkreis	42	36	4	2	-35,4	-30,8	-42,9	-66,7
Eifelkreis Bitburg-Prüm	60	51	6	3	1,7	4,1	-14,3	0,0
Germersheim	105	82	16	7	9,4	6,5	23,1	16,7
Kaiserslautern	68	55	7	6	-15,0	-22,5	-22,2	x
Kusel	23	16	1	6	-42,5	-54,3	-66,7	200,0
Mainz-Bingen	117	94	20	3	-25,5	-22,3	-16,7	-75,0
Mayen-Koblenz	139	118	18	3	21,9	26,9	-10,0	200,0
Neuwied	117	99	15	3	-13,3	-10,0	-31,8	0,0
Rhein-Hunsrück-Kreis	58	49	8	1	11,5	4,3	166,7	-50,0
Rhein-Lahn-Kreis	88	71	11	6	-1,1	-4,1	-21,4	x
Rhein-Pfalz-Kreis	120	102	15	3	37,9	59,4	-16,7	-40,0
Südliche Weinstraße	70	51	15	4	9,4	-3,8	50,0	300,0
Südwestpfalz	56	46	7	3	-9,7	-2,1	-36,4	-25,0
Trier-Saarburg	73	61	8	4	7,4	17,3	-11,1	-42,9
Vulkaneifel	53	45	2	6	47,2	66,7	-66,7	100,0
Westerwaldkreis	108	98	8	2	-12,2	-12,5	14,3	-50,0
Rheinland-Pfalz	2 695	2 267	293	135	3,2	5,1	-5,5	-6,3
kreisfreie Städte	749	656	57	36	4,9	3,1	32,6	2,9
Landkreise	1 946	1 611	236	99	2,5	5,8	-11,6	-9,2
Industrie- und Handelskammer								
Kammerbezirk Koblenz	979	849	95	35	-0,1	4,0	-20,8	-20,5
Kammerbezirk Pfalz	947	787	107	53	4,1	5,6	-5,3	1,9
Kammerbezirk Rheinhessen	439	358	60	21	-0,2	-3,0	25,0	-8,7
Kammerbezirk Trier	330	273	31	26	17,0	19,7	6,9	4,0

Verwaltungsbereich	Abmeldungen im Aug. 2019				Veränderung zum Juli 2019			
	ins- gesamt	davon			ins- gesamt	davon		
		Aufgabe	Fortzug	Über- gabe		Aufgabe	Fortzug	Über- gabe
	Anzahl				%			
Frankenthal (Pfalz), St.	28	20	8	-	-15,2	-33,3	300,0	x
Kaiserslautern, St.	61	57	3	1	7,0	26,7	-70,0	-50,0
Koblenz, St.	94	83	8	3	23,7	22,1	14,3	200,0
Landau i. d. Pf., St.	18	15	3	-	28,6	25,0	50,0	0,0
Ludwigshafen a. Rh., St.	98	81	12	5	-3,9	-4,7	-7,7	25,0
Mainz, St.	304	270	26	8	115,6	147,7	4,0	14,3
Neustadt a. d. Weinstr., St.	31	24	4	3	-3,1	-17,2	300,0	50,0
Pirmasens, St.	29	26	3	-	11,5	13,0	0,0	0,0
Speyer, St.	23	20	-	3	-28,1	-16,7	x	-50,0
Trier, St.	71	56	8	7	-1,4	-1,8	0,0	0,0
Worms, St.	56	42	7	7	16,7	2,4	75,0	133,3
Zweibrücken, St.	25	20	4	1	25,0	5,3	300,0	x
Ahrweiler	75	59	14	2	5,6	11,3	-12,5	0,0
Altenkirchen (Ww.)	65	50	13	2	-13,3	-25,4	116,7	0,0
Alzey-Worms	80	62	12	6	3,9	1,6	20,0	0,0
Bad Dürkheim	87	66	16	5	-1,1	-1,5	-5,9	25,0
Bad Kreuznach	115	91	14	10	16,2	18,2	27,3	-9,1
Bernkastel-Wittlich	50	38	5	7	-9,1	-13,6	0,0	16,7
Birkenfeld	34	32	2	-	-5,6	10,3	-60,0	x
Cochem-Zell	30	21	6	3	-9,1	-12,5	20,0	-25,0
Donnersbergkreis	44	30	10	4	-8,3	-21,1	150,0	-33,3
Eifelkreis Bitburg-Prüm	43	31	6	6	26,5	14,8	0,0	x
Germersheim	83	67	12	4	53,7	45,7	100,0	100,0
Kaiserslautern	59	51	5	3	3,5	13,3	-44,4	0,0
Kusel	30	20	3	7	15,4	0,0	0,0	133,3
Mainz-Bingen	107	88	17	2	-14,4	-6,4	-29,2	-71,4
Mayen-Koblenz	78	64	12	2	-2,5	0,0	-7,7	-33,3
Neuwied	134	117	14	3	0,8	8,3	-26,3	-50,0
Rhein-Hunsrück-Kreis	59	52	6	1	-6,3	-7,1	20,0	-50,0
Rhein-Lahn-Kreis	71	54	13	4	-1,4	-15,6	160,0	33,3
Rhein-Pfalz-Kreis	135	117	15	3	75,3	77,3	200,0	-50,0
Südliche Weinstraße	45	37	6	2	-23,7	-22,9	-40,0	100,0
Südwestpfalz	23	19	1	3	-67,1	-64,2	-92,3	-25,0
Trier-Saarburg	51	43	6	2	-10,5	-8,5	-25,0	0,0
Vulkaneifel	26	19	5	2	-23,5	-29,6	25,0	-33,3
Westerwaldkreis	87	74	11	2	-17,1	-9,8	-45,0	-33,3
Rheinland-Pfalz	2 449	2 016	310	123	7,4	9,0	1,0	-1,6
kreisfreie Städte	838	714	86	38	28,3	31,7	10,3	15,2
Landkreise	1 611	1 302	224	85	-1,0	-0,4	-2,2	-7,6
Industrie- und Handelskammer								
Kammerbezirk Koblenz	842	697	113	32	-0,1	0,7	0,9	-17,9
Kammerbezirk Pfalz	819	670	105	44	3,0	3,1	4,0	0,0
Kammerbezirk Rheinhessen	547	462	62	23	39,9	51,5	-1,6	0,0
Kammerbezirk Trier	241	187	30	24	-4,4	-7,4	-3,2	26,3



WZ 2008	Wirtschaftszweig	Neugründungen						Gewerbetreibende	
		ins- gesamt	Betriebsgründungen			sonstige Neugründ.		ins- gesamt	darunter: weiblich
			ins- gesamt	Haupt- nieder- lassung	Zweignie- derlassung unselbst. Zweigstelle	ins- gesamt	darunter: Neben- erwerb		
A	Land- und Forstwirtschaft, Fischerei	18	1	1	-	17	12	19	5
B	Bergbau und Gewinnung von Steinen und Erden	-	-	-	-	-	-	-	-
C	Verarbeitendes Gewerbe	90	33	27	6	57	42	110	29
	darunter								
10	Herstellung von Nahrungs- und Futtermitteln	10	6	5	1	4	4	11	2
11	Getränkeherstellung	6	1	1	-	5	4	10	-
13	Herstellung von Textilien	8	-	-	-	8	7	8	5
14	Herstellung von Bekleidung	6	1	1	-	5	3	7	5
16	Herstellung von Holz-, Flecht-, Korb- und Korkwaren (ohne Möbel)	4	-	-	-	4	4	4	3
18	Herstellung von Druckerzeugnissen; Vervielfältigung von Ton-, Bild- und Datenträgern	2	-	-	-	2	2	2	-
25	Herstellung von Metallerzeugnissen	14	6	5	1	8	4	14	-
26	Herstellung von Datenverarbeitungsgeräten, elektrischen und optischen Erzeugnissen	1	1	1	-	-	-	1	-
27	Herstellung von elektrischen Ausrüstungen	-	-	-	-	-	-	-	-
28	Maschinenbau	2	1	1	-	1	-	2	-
29	Herstellung von Kraftwagen u. Kraftwagenteilen	-	-	-	-	-	-	-	-
31	Herstellung von Möbeln	1	-	-	-	1	1	1	-
D	Energieversorgung	19	4	4	-	15	7	27	6
E	Wasserversorgung; Entsorgung, Beseitigung von Umweltverschmutzung	3	2	-	2	1	-	4	-
F	Baugewerbe	190	63	59	4	127	45	201	10
G	Handel; Instandsetzung und Reparatur von Kfz	533	92	56	36	441	278	590	196
	darunter								
45	Kfz-Handel; Instandsetzung u. Reparatur von Kfz	87	20	14	6	67	37	92	10
46	Handelsvermittlung und Großhandel (ohne Kfz)	126	18	15	3	108	71	131	60
47	Einzelhandel (ohne Kfz)	320	54	27	27	266	170	367	126
H	Verkehr und Lagerei	62	13	7	6	49	13	71	11
	darunter								
49	Landverkehr und Transport in Rohrfernleitungen	37	4	3	1	33	11	44	8
53	Post-, Kurier- und Expressdienste	16	2	2	-	14	2	16	2
I	Gastgewerbe	160	47	27	20	113	42	176	42
55	Beherbergung	29	10	4	6	19	13	34	9
56	Gastronomie	131	37	23	14	94	29	142	33
J	Information und Kommunikation	94	31	25	6	63	41	112	11
	darunter								
58	Verlagswesen	5	2	2	-	3	3	7	2
61	Telekommunikation	6	2	1	1	4	2	8	1
62	Erbringung von Dienstleistungen der Informationstechnologie	64	22	19	3	42	26	72	6
63	Informationsdienstleistungen	7	3	1	2	4	3	10	1
K	Finanz-, Versicherungsdienstleistungen	80	17	15	2	63	22	89	21
	darunter								
66	Mit Finanz- und Versicherungsdienstleistungen verbundene Tätigkeiten	64	3	1	2	61	20	65	16
L	Grundstücks- und Wohnungswesen	49	21	19	2	28	14	70	16
M	Freiberufliche, wissenschaftliche und technische Dienstleistungen	233	54	47	7	179	118	269	80
	darunter								
70	Verwaltung und Führung von Unternehmen; Unternehmensberatung	32	14	12	2	18	10	36	4
73	Werbung und Marktforschung	70	6	5	1	64	42	76	23
N	Sonstige wirtschaftliche Dienstleistungen	381	47	32	15	334	213	405	116
	darunter								
77	Vermietung von beweglichen Sachen	38	1	-	1	37	25	40	9
78	Vermietung und Überlassung von Arbeitskräften	9	6	4	2	3	1	17	4
79	Reisebüros, -veranstalter und sonstige Reservierungsdienstleistungen	15	2	1	1	13	10	15	8
81	Gebäudebetreuung; Garten- und Landschaftsbau	186	19	18	1	167	106	190	41
P	Erziehung und Unterricht	63	8	7	1	55	35	68	38
Q	Gesundheits- und Sozialwesen	50	6	4	2	44	21	59	38
R	Kunst, Unterhaltung und Erholung	45	9	6	3	36	19	49	17
S	Erbringung von sonstigen Dienstleistungen	187	21	13	8	166	112	191	144
	Sonstige Tätigkeiten	-	-	-	-	-	-	-	-
Insgesamt		2 257	469	349	120	1 788	1 034	2 510	780

WZ 2008	Wirtschaftszweig	Vollständige Aufgaben						Gewerbetreibende	
		ins- gesamt	Betriebsaufgaben			sonstige Stillleg.		ins- gesamt	darunter: weiblich
			ins- gesamt	Haupt- nieder- lassung	Zweignie- derlassung unselbst. Zweigstelle	ins- gesamt	darunter: Neben- erwerb		
A	Land- und Forstwirtschaft, Fischerei	12	1	1	-	11	6	13	4
B	Bergbau und Gewinnung von Steinen und Erden	-	-	-	-	-	-	-	-
C	Verarbeitendes Gewerbe	89	26	20	6	63	32	94	35
	darunter								
10	Herstellung von Nahrungs- und Futtermitteln	13	7	4	3	6	3	15	2
11	Getränkeherstellung	2	2	2	-	-	-	2	-
13	Herstellung von Textilien	10	2	2	-	8	8	10	8
14	Herstellung von Bekleidung	4	-	-	-	4	4	4	4
16	Herstellung von Holz-, Flecht-, Korb- und Korkwaren (ohne Möbel)	4	1	1	-	3	-	4	1
18	Herstellung von Druckerzeugnissen; Vervielfältigung von Ton-, Bild- und Datenträgern	1	-	-	-	1	-	1	-
25	Herstellung von Metallerzeugnissen	15	6	5	1	9	4	14	1
26	Herstellung von Datenverarbeitungsgeräten, elektrischen und optischen Erzeugnissen	-	-	-	-	-	-	-	-
27	Herstellung von elektrischen Ausrüstungen	2	1	1	-	1	-	2	1
28	Maschinenbau	2	1	-	1	1	-	3	-
29	Herstellung von Kraftwagen u. Kraftwagenteilen	1	-	-	-	1	-	1	-
31	Herstellung von Möbeln	1	-	-	-	1	1	1	-
D	Energieversorgung	8	-	-	-	8	5	9	3
E	Wasserversorgung; Entsorgung, Beseitigung von Umweltverschmutzung	3	1	-	1	2	1	3	-
F	Baugewerbe	217	20	18	2	197	42	227	17
G	Handel; Instandsetzung und Reparatur von Kfz	478	99	49	50	379	200	532	170
	darunter								
45	Kfz-Handel; Instandsetzung u. Reparatur von Kfz	65	11	6	5	54	30	69	11
46	Handelsvermittlung und Großhandel (ohne Kfz)	109	24	18	6	85	42	113	32
47	Einzelhandel (ohne Kfz)	304	64	25	39	240	128	350	127
H	Verkehr und Lagerei	58	18	12	6	40	10	67	13
	darunter								
49	Landverkehr und Transport in Rohrfernleitungen	32	8	8	-	24	5	34	7
53	Post-, Kurier- und Expressdienste	17	4	1	3	13	5	21	4
I	Gastgewerbe	162	47	35	12	115	26	173	49
55	Beherbergung	15	3	2	1	12	4	15	5
56	Gastronomie	147	44	33	11	103	22	158	44
J	Information und Kommunikation	63	11	9	2	52	34	66	15
	darunter								
58	Verlagswesen	5	-	-	-	5	4	5	3
61	Telekommunikation	2	-	-	-	2	2	2	1
62	Erbringung von Dienstleistungen der Informationstechnologie	45	6	5	1	39	23	46	9
63	Informationsdienstleistungen	8	4	4	-	4	3	10	1
K	Finanz-, Versicherungsdienstleistungen	93	11	6	5	82	16	100	17
	darunter								
66	Mit Finanz- und Versicherungsdienstleistungen verbundene Tätigkeiten	90	8	4	4	82	16	95	17
L	Grundstücks- und Wohnungswesen	51	12	10	2	39	16	59	20
M	Freiberufliche, wissenschaftliche und technische Dienstleistungen	172	20	18	2	152	92	194	63
	darunter								
70	Verwaltung und Führung von Unternehmen; Unternehmensberatung	27	8	6	2	19	8	30	4
73	Werbung und Marktforschung	67	2	2	-	65	38	70	34
N	Sonstige wirtschaftliche Dienstleistungen	296	34	25	9	262	142	311	80
	darunter								
77	Vermietung von beweglichen Sachen	19	-	-	-	19	14	23	6
78	Vermietung und Überlassung von Arbeitskräften	6	2	1	1	4	2	6	4
79	Reisebüros, -veranstalter und sonstige Reservierungsdienstleistungen	9	2	2	-	7	3	9	-
81	Gebäudebetreuung; Garten- und Landschaftsbau	123	11	7	4	112	57	126	11
P	Erziehung und Unterricht	49	4	3	1	45	36	51	26
Q	Gesundheits- und Sozialwesen	43	5	4	1	38	14	45	34
R	Kunst, Unterhaltung und Erholung	36	6	3	3	30	17	41	11
S	Erbringung von sonstigen Dienstleistungen	165	17	11	6	148	86	169	134
	Sonstige Tätigkeiten	-	-	-	-	-	-	-	-
Insgesamt		1 995	332	224	108	1 663	775	2 154	691

Rechtsform Geschlecht Staatsangehörigkeit	Neugründungen						Gewerbetreibende	
	ins- gesamt	Betriebsgründungen			sonstige Neugründ.		ins- gesamt	darunter: weiblich
		ins- gesamt	Haupt- nieder- lassung	Zweignie- derl./unselb- ständige Zweigstelle	ins- gesamt	darunter: Neben- erwerb		
Anzahl								

Insgesamt	2 257	469	349	120	1 788	1 034	2 510	780
-----------	-------	-----	-----	-----	-------	-------	-------	-----

nach der Rechtsform des Unternehmens

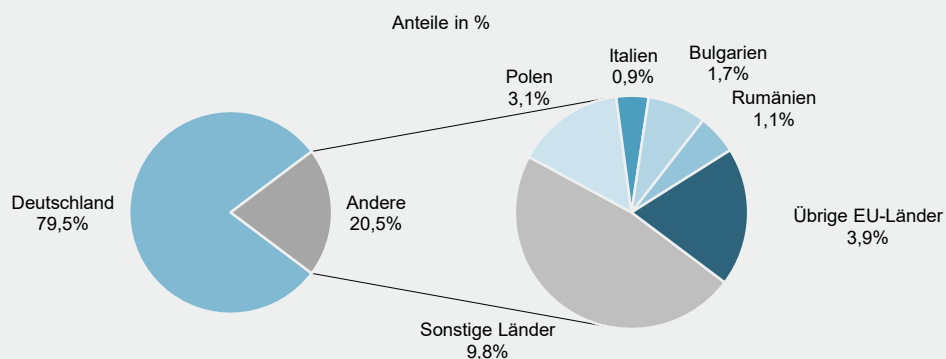
Einzelunternehmen	1 852	132	98	34	1 720	966	1 852	690
Offene Handelsgesellschaft	5	5	3	2	-	-	17	2
Kommanditgesellschaft	5	5	1	4	-	-	6	1
Gesellschaft mit beschränkter Haftung & Co.KG	43	40	27	13	3	3	78	13
Gesellschaft des bürgerlichen Rechts	89	46	45	1	43	43	193	35
Aktiengesellschaft	-	-	-	-	-	-	-	-
Gesellschaft mit beschränkter Haftung	259	237	173	64	22	22	361	39
Genossenschaft	-	-	-	-	-	-	-	-
Eingetragener Verein	-	-	-	-	-	-	-	-
Private Company Ltd	3	3	2	1	-	-	3	-
Sonstige Rechtsformen	1	1	-	1	-	-	-	-

Einzelunternehmer/-innen nach Geschlecht

weiblich	690	27	24	3	663	413	x	x
männlich	1 162	105	74	31	1 057	553	x	x

Einzelunternehmer/-innen nach ausgewählter Staatsangehörigkeit

Deutschland	1 472	84	55	29	1 388	855	1 472	587
EU-Länder	199	21	19	2	178	46	199	56
Polen	57	5	5	-	52	15	57	14
Italien	17	2	1	1	15	5	17	5
Bulgarien	31	7	7	-	24	3	31	9
Rumänien	21	2	2	-	19	3	21	2
Übrige EU-Länder	73	5	4	1	68	20	73	26
Sonstige Länder	181	27	24	3	154	65	181	47



Rechtsform Geschlecht Staatsangehörigkeit	Vollständige Aufgaben						Gewerbetreibende	
	ins- gesamt	Betriebsaufgaben			sonstige Stilllegungen		ins- gesamt	darunter: weiblich
		ins- gesamt	Haupt- nieder- lassung	Zweignie- derl./unselb- ständige Zweigstelle	ins- gesamt	darunter: Neben- erwerb		
Anzahl								
Insgesamt	1 995	332	224	108	1 663	775	2 154	691

nach der Rechtsform des Unternehmens

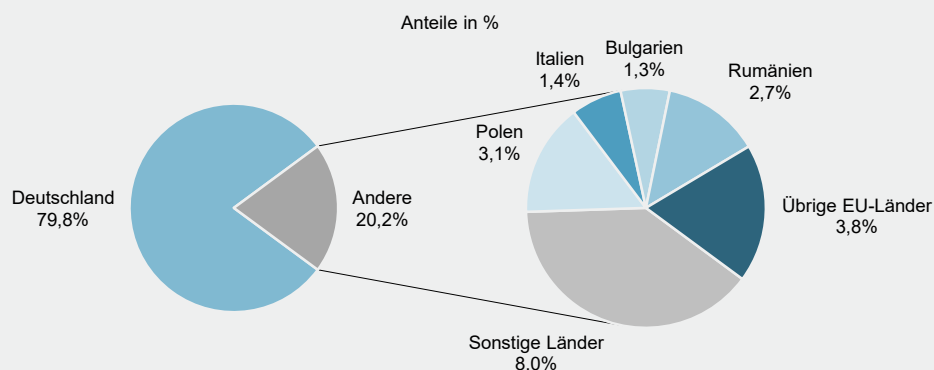
Einzelunternehmen	1 721	122	81	41	1 599	711	1 721	620
Offene Handelsgesellschaft	3	1	1	-	2	2	6	2
Kommanditgesellschaft	3	3	2	1	-	-	4	2
Gesellschaft mit beschränkter Haftung & Co.KG	16	16	10	6	-	-	29	3
Gesellschaft des bürgerlichen Rechts	87	37	35	2	50	50	169	35
Aktiengesellschaft	4	4	1	3	-	-	-	-
Gesellschaft mit beschränkter Haftung	148	136	87	49	12	12	211	27
Genossenschaft	1	1	1	-	-	-	2	-
Eingetragener Verein	2	2	2	-	-	-	2	1
Private Company Ltd	8	8	2	6	-	-	8	1
Sonstige Rechtsformen	2	2	2	-	-	-	2	-

Einzelunternehmer/-innen nach Geschlecht

weiblich	620	37	25	12	583	310	x	x
männlich	1 101	85	56	29	1 016	401	x	x

Einzelunternehmer/-innen nach ausgewählter Staatsangehörigkeit

Deutschland	1 373	102	65	37	1 271	637	1 373	529
EU-Länder	211	7	7	-	204	35	211	53
Polen	53	-	-	-	53	4	53	11
Italien	24	2	2	-	22	6	24	4
Bulgarien	23	1	1	-	22	1	23	5
Rumänien	46	2	2	-	44	4	46	6
Übrige EU-Länder	65	2	2	-	63	20	65	27
Sonstige Länder	137	13	9	4	124	39	137	38



Impressum

Herausgeber:
Statistisches Landesamt Rheinland-Pfalz
Mainzer Straße 14-16
56130 Bad Ems

Telefon: 02603 71-0
Telefax: 02603 71-3150

E-Mail: poststelle@statistik.rlp.de
Internet: www.statistik.rlp.de

Kostenfreier Download im Internet: <http://www.statistik.rlp.de/de/publikationen/statistische-berichte/>

© Statistisches Landesamt Rheinland-Pfalz · Bad Ems · 2019

Vervielfältigung und Verbreitung, auch auszugsweise, mit Quellenangabe gestattet.