



Rheinland-Pfalz

STATISTISCHES LANDESAMT

2019

STATISTISCHE BERICHTE



Gemeindefinanzen 2017

Jahresrechnungsergebnisse

Zeichenerklärungen

0	Zahl ungleich Null, Betrag jedoch kleiner als die Hälfte von 1 in der letzten ausgewiesenen Stelle
-	nichts vorhanden
.	Zahl unbekannt oder geheim
x	Nachweis nicht sinnvoll
...	Zahl fällt später an
/	keine Angabe, da Zahl nicht sicher genug
()	Aussagewert eingeschränkt, da Zahl statistisch unsicher
D	Durchschnitt
p	vorläufig
r	revidiert
s	geschätzt

Für die Abgrenzung von Größenklassen wird im Allgemeinen anstelle einer ausführlichen Beschreibung „50 bis unter 100“ die Darstellungsform „50 – 100“ verwendet.

Einzelwerte in Tabellen werden im Allgemeinen ohne Rücksicht auf die Endsumme gerundet.

Abkürzungen

St.	kreisfreie Stadt
LK	Landkreis
gkSt.	große kreisangehörige Stadt
GV	Gemeindeverbände
BBesG	Bundesbesoldungsgesetz
SGB	Sozialgesetzbuch
u. Ä.	und Ähnliches
dgl.	dergleichen

Inhalt

Seite

Informationen zur Statistik	5
--	----------

Tabellen

T 1	Bevölkerung der Gemeinden und Gemeindeverbände 2017 nach Gebietskörperschaftsgruppen und Gemeindegrößenklassen	19
T 2	Bevölkerung am 30.06.2012–2017 nach Verwaltungsbezirken	20
T 3	Zweckverbände und andere juristische Personen zwischengemeindlicher Zusammenarbeit zum 31.12.2012–2017	21
Ausgaben und Einnahmen in gesamtwirtschaftlicher Gruppierung		
T 4	Ausgaben und Einnahmen der Gemeinden und Gemeindeverbände 2012–2017 nach Arten	23
T 5	Ausgaben und Einnahmen der Gemeinden und Gemeindeverbände 2017 nach Gebietskörperschaftsgruppen und Arten	27
T 6	Ausgaben und Einnahmen der Gemeinden und Gemeindeverbände 2017 nach Aufgabenbereichen und Arten	31
Ausgaben und Einnahmen in finanzwirtschaftlicher Gruppierung		
T 7	Ausgaben und Einnahmen der Gemeinden und Gemeindeverbände 2012–2017 nach Arten und Aufgabenbereichen	35
T 8	Bruttoausgaben der Gemeinden und Gemeindeverbände 2012–2017 nach Gebietskörperschaftsgruppen und Aufgabenbereichen	39
T 9	Unmittelbare Ausgaben der Gemeinden und Gemeindeverbände 2012–2017 nach Gebietskörperschaftsgruppen und Aufgabenbereichen	41
T 10	Nettoausgaben der Gemeinden und Gemeindeverbände 2012–2017 nach Gebietskörperschaftsgruppen und Aufgabenbereichen	43
T 11	Ausgaben und Einnahmen der Gemeinden und Gemeindeverbände 2017 nach Arten, Aufgabenbereichen und Gebietskörperschaftsgruppen	45
Ausgaben und Einnahmen in haushaltsmäßiger Gruppierung		
T 12	Ausgaben der Gemeinden und Gemeindeverbände 2017 nach Arten und Aufgabengebieten	51
T 13	Einnahmen der Gemeinden und Gemeindeverbände 2017 nach Arten und Aufgabengebieten	75
T 14	Ausgaben der Gemeinden und Gemeindeverbände 2017 nach Gebietskörperschafts- gruppen und Arten	99
T 15	Einnahmen der Gemeinden und Gemeindeverbände 2017 nach Gebietskörperschafts- gruppen und Arten	103

Inhalt

Seite

Tabellen

T 16	Ausgaben der Gemeinden und Gemeindeverbände 2017 nach Arten, Gebietskörperschaftsgruppen und Gemeindegrößenklassen	107
T 17	Einnahmen der Gemeinden und Gemeindeverbände 2017 nach Arten, Gebietskörperschaftsgruppen und Gemeindegrößenklassen	113
T 18	Ausgaben der Gemeinden und Gemeindeverbände 2017 nach Arten und Verwaltungsbezirken	119
T 19	Einnahmen der Gemeinden und Gemeindeverbände 2017 nach Arten und Verwaltungsbezirken	123
T 20	Ausgaben der kreisangehörigen Gemeinden und der Verbandsgemeinden 2017 nach Arten und Verwaltungsbezirken	127
T 21	Einnahmen der kreisangehörigen Gemeinden und der Verbandsgemeinden 2017 nach Arten und Verwaltungsbezirken	131
T 22	Ausgaben der Landkreise 2017 nach Arten und Verwaltungsbezirken	135
T 23	Einnahmen der Landkreise 2017 nach Arten und Verwaltungsbezirken	139
T 24	Ausgaben und Einnahmen der verbandsfreien Gemeinden sowie der Verbandsgemeinden und ihrer Ortsgemeinden 2017 nach Arten und Verwaltungsbezirken	143
Kommunale Zweckverbände		
T 25	Ausgaben der Zweckverbände und der sonstigen juristischen Personen zwischengemeindlicher Zusammenarbeit 2017 nach Aufgabengebieten und Arten	213
T 26	Einnahmen der Zweckverbände und der sonstigen juristischen Personen zwischengemeindlicher Zusammenarbeit 2017 nach Aufgabengebieten und Arten	216

Grafiken

G 1	Gesamtausgaben der Gemeinden und Gemeindeverbände für ausgewählte Aufgabengebiete 2011–2017	22
-----	---	----

Übersichten

Ü 1	Verzeichnis der kreisfreien Städte, Kreise, Verbandsgemeinden und Gemeinden	219
-----	---	-----

Informationen zur Statistik

Rechtsgrundlage

Auf der Grundlage des Finanz- und Personalstatistikgesetzes vom 22.02.2006 (BGBl. I S. 438) in der derzeit gültigen Fassung wird jährlich zum 31.12. eine Bundesstatistik über die Ausgaben und Einnahmen der Gemeinden und Gemeindeverbände sowie der Zweckverbände und dgl. mit doppischer Buchführung durchgeführt. (§ 3 Abs. 2 Nr. 1 und Abs. 7 Nr. 2 FPStatG)

Berichtskreis

Der Berichtskreis besteht aus den Gemeinden sowie den doppisch buchenden Zweckverbänden einschließlich sonstigen Einrichtungen in öffentlich-rechtlicher Form.

Zu den Gemeinden zählen in Rheinland-Pfalz die kreisfreien Städte, die verbandsfreien Gemeinden, die großen kreisangehörigen Städte und die Ortsgemeinden; unter Gemeindeverbände werden die Verbandsgemeinden und die Landkreise sowie der Bezirksverband Pfalz subsumiert.

Zweckverbände sind Körperschaften des öffentlichen Rechts, in denen neben mindestens einer kommunalen Gebietskörperschaft auch sonstige juristische Personen des öffentlichen und privaten Rechts oder natürliche Personen Mitglied sein können, z. B. Kindergartenzweckverbände. Zweckverbände, die nach der kaufmännischen Buchführung Rechnung legen, werden nicht hier, sondern in der Statistik der Jahresabschlüsse öffentlich bestimmter Fonds, Einrichtungen und Unternehmen erfasst.

Durchführung der Statistik

Ausgangspunkt der Jahresrechnungsstatistik sind die in den Finanzrechnungen der Kommunen verbuchten Beträge in der vom Haushaltsrecht vorgegebenen Haushaltssystematik. Das kommunale Haushaltsrecht in Rheinland-Pfalz wurde durch die Verabschiedung des Landesgesetzes zur Einführung der kommunalen Doppik (KomDoppikLG) vom 2. März 2006 (GVBl. 2006, S. 57) grundlegend reformiert. Die rheinland-pfälzischen Kommunen mussten ihr Haushalts- und Rechnungswesen ab dem Haushaltsjahr 2007, spätestens jedoch ab dem Jahr 2009, von der Kameralistik auf die kommunale Doppik umstellen, d. h. ihre Bücher ab diesem Jahr nach den Regeln der doppelten Buchführung, allerdings angepasst an die Bedürfnisse der Kommunen, führen.

Anlass für die Reform in Rheinland-Pfalz war ein Beschluss der Ständigen Konferenz der Innenminister und -senatoren der Länder (IMK) vom November 2003, das kommunale Haushaltsrecht grundlegend zu reformieren. Damit wurde das Ziel verfolgt, die Möglichkeit zu schaffen, die Gemeinden nach wirtschaftlichen Grundsätzen führen zu können, indem anstatt von Ausgaben und Einnahmen nunmehr Aufwendungen und Erträge (Ergebnisrechnung) und damit auch der nicht zahlungswirksame Ressourcenverbrauch erfasst werden. Gleichzeitig werden in der Finanzrechnung die Ein- und Auszahlungen eines Haushaltsjahres nach dem Zahlungs- bzw. Kassenwirksamkeitsprinzip nachgewiesen.

Durch das Landesgesetz zur Einführung der kommunalen Doppik wurden §§ 93 bis 114 und 116 der Gemeindeordnung (GemO) neu gefasst. Diese Vorschriften und die weiteren aufgrund gesetzlicher Ermächtigung erlassenen Rechts- und Verwaltungsvorschriften ersetzen die Vorschriften über die kameralistische Haushaltswirtschaft. Durch die Verabschiedung der Verwaltungsvorschrift über den Produkt- und Kontenrahmenplan mit Zuordnungsvorschriften für die kommunale Haushaltswirtschaft und Muster zur Gemeindeordnung und Gemeindehaushaltsverordnung (VV Gemeindehaushaltssystematik - VV GemHSys) vom 23. November 2006 wurde die Systematik der kommunalen Doppik in Rheinland-Pfalz festgelegt.

Das Erhebungsprogramm der Jahresrechnungsstatistik hat infolge der Einführung der kommunalen Doppik, die nicht nur in Rheinland-Pfalz, sondern auch in anderen Bundesländern vollzogen wurde, Änderungen erfahren. Im Jahr 2006 wurde das Gesetz über Finanz- und Personalstatistiken (FPStatG) dahingehend geändert, dass die Statistischen Landesämter bei denjenigen Kommunen, die bereits die kommunale Doppik anwenden, die Ein- und Auszahlungen nach der neuen doppischen und nicht mehr die Ist-Einnahmen und Ist-Ausgaben nach der

traditionellen kameralen Systematik abfragen. An die Stelle der Erhebung nach Gruppierungen und Gliederungen ist demnach eine Erhebung nach Konten der Finanzrechnung und Produkten getreten.

Mit der Doppikeinführung waren Umstellungsschwierigkeiten verbunden, die sich auch auf die Qualität der amtlichen Statistik auswirkten. Interkommunale Vergleiche werden durch Unterschiede in der Verbuchungspraxis erschwert. Schließlich ist durch die Änderung der Haushaltssystematik die intertemporale Vergleichbarkeit eingeschränkt.

Bislang wurde zwischen den statistischen Ämtern der Länder und des Bundes noch kein einvernehmliches Darstellungskonzept auf Basis des doppelischen Rechnungswesens vereinbart. Daher orientiert sich das Darstellungsprogramm der Ergebnisse der Jahresrechnungsstatistik weiterhin an der kameralen Systematik entsprechend der Verwaltungsvorschriften über die Gliederung und Gruppierung der kommunalen Haushaltspläne. Insofern beziehen sich die nachstehenden Ausführungen in dem vorliegenden Statistischen Bericht weiterhin auf die kameralen Haushaltssystematik.

Finanzstatistische Grundbegriffe

Gesamtwirtschaftliche Darstellung

Hauptzweck der gesamtwirtschaftlichen Darstellung der Ausgaben und Einnahmen der kommunalen Gebietskörperschaften ist es, die Zusammenhänge zwischen den öffentlichen Haushalten und der gesamten Volkswirtschaft darzustellen. Die gesamtwirtschaftliche Darstellung zeigt, wie die Gebietskörperschaften in ihrer Gesamtheit mit den übrigen Bereichen der Volkswirtschaft verzahnt sind, sodass deutlich wird, in welchem Ausmaß die „öffentlichen Hände“ der verschiedenen Ebenen den Wirtschaftsablauf und die konjunkturelle Entwicklung beeinflussen. Sie gibt darüber hinaus eine gute Übersicht über den finanziellen Status der einzelnen Gebietskörperschaften und liefert damit einen brauchbaren Ansatzpunkt und Vergleichsmaßstab zur Beurteilung ihres Finanzgebarens. Weniger geeignet ist die gesamtwirtschaftliche Gruppierung der Ausgaben und Einnahmen jedoch, wenn es darum geht, die einzelnen öffentlichen Aufgabengebiete näher zu durchleuchten und darzustellen, in welchem Umfang und in welcher Form die Gebietskörperschaften der verschiedenen Ebenen zur Erfüllung und Finanzierung der einzelnen Aufgaben beitragen.

Das Gliederungsschema für die gesamtwirtschaftliche Gruppierung unterscheidet zwischen der laufenden Rechnung und der Kapitalrechnung. Die den besonderen Finanzierungsvorgängen zuzurechnenden Ausgaben und Einnahmen werden nicht in die Gesamtsummen der Ausgaben und Einnahmen einbezogen, sondern „unter dem Strich“ als eigener Ausgabe- und Einnahmeblock nachgewiesen. In den Tabellen, in denen die gesamtwirtschaftliche Gruppierung mit der funktionalen Gliederung kombiniert wird, erübrigt sich die Darstellung der besonderen Finanzierungsvorgänge ganz, da sie nur den Gesamthaushalt betreffen und nicht einzelnen Aufgabengebieten zugeordnet werden können.

Laufende Rechnung

Auf der Ausgabenseite der *laufenden Rechnung* erscheinen als wichtigste Positionen die Personalausgaben und der laufende Sachaufwand, dem in einem weiteren Sinne auch die Zinsausgaben zuzurechnen sind. Es handelt sich hier grundsätzlich um diejenigen Ausgaben, die als „Staatsverbrauch“ in die volkswirtschaftliche Gesamtrechnung eingehen. Daneben stehen die Übertragungen, die als Zahlungen ohne Gegenleistung zu definieren sind; auf der Ausgabenseite der laufenden Rechnung können sie entweder als laufende Zuweisungen und Zuschüsse oder als Schuldendiensthilfen vorkommen. Auf der Einnahmenseite der laufenden Rechnung sind demgegenüber die laufenden Einnahmen zu verbuchen, die zur Finanzierung der laufenden Ausgaben zur Verfügung stehen. Es sind dies die Steuern und steuerähnlichen Einnahmen, die Leistungsentgelte (Einnahmen aus wirtschaftlicher Tätigkeit, Zinseinnahmen, Gebühren u. dgl.) und die Übertragungen. Da die Steuereinnahmen in ihrer Gesamtheit der laufenden Rechnung zugeordnet werden, obwohl sie zu einem wesentlichen Teil auch zur Deckung der Ausgaben der Kapitalrechnung dienen, sollten in der laufenden Rechnung die Einnahmen die Ausgaben immer übersteigen. Je größer dieser Saldo ist, auf desto mehr „freie Mittel“ können die Gebietskörperschaften zur Finanzierung von Sachinvestitionen zurückgreifen.

Kapitalrechnung

In der *Kapitalrechnung* stehen den Sachinvestitionen, den Vermögensübertragungen, den Darlehen, dem Erwerb von Beteiligungen und den Tilgungsausgaben an den öffentlichen Bereich auf der Ausgabenseite die Einnahmen

aus der Veräußerung von Sachvermögen, die Vermögensübertragungen (d. h. in erster Linie die den Gebietskörperschaften zufließenden Zuweisungen und Zuschüsse für Investitionen), die Darlehensrückflüsse, die Einnahmen aus der Veräußerung von Beteiligungen und die Schuldenaufnahmen vom öffentlichen Bereich auf der Einnahmenseite gegenüber.

Jede Ausgabeposition korrespondiert dabei mit einer entsprechenden Einnahmeposition. Die Schuldenaufnahmen vom öffentlichen Bereich und die Tilgung dieser Schulden erscheinen in der Kapitalrechnung und nicht unter den besonderen Finanzierungsvorgängen da es sich hier um Zahlungen innerhalb des öffentlichen Bereichs handelt, die gesamtwirtschaftlich als rückzahlbare Zuweisungen gelten können, während durch den Nachweis der besonderen Finanzierungsvorgänge in erster Linie deutlich gemacht werden soll, in welchem Umfang die Gebietskörperschaften den Kreditmarkt in Anspruch nehmen. Da die Einnahmen der Kapitalrechnung regelmäßig nicht zur Deckung der Ausgaben ausreichen, schließt die Kapitalrechnung normalerweise mit einem Defizit ab. Diese „Finanzierungslücke“ wird durch den Überschuss der laufenden Rechnung und gegebenenfalls durch eine entsprechende Nettokreditaufnahme am Kapitalmarkt geschlossen.

Besondere Finanzierungsvorgänge

Unter den besonderen Finanzierungsvorgängen sind die den Gesamthaushalt einer Körperschaft ausgleichenden periodenübergreifenden Finanztransaktionen zusammengefasst. Sie umfassen, ausgehend vom doppelten Rechnungswesen, ausschließlich die Schuldentilgung und -aufnahme.

Der Umfang der Nettokreditaufnahme ergibt sich als Saldo der *besonderen Finanzierungsvorgänge*, indem die Einnahmen aus den Schuldenaufnahmen am Kreditmarkt gegen die Ausgaben durch die Tilgung von Schulden aus Kreditmarktmitteln, verrechnet werden. Den Schulden aus Kreditmarktmitteln sind dabei auch die Schulden bei Sozialversicherungsträgern zuzuordnen. In der Regel dürften die Einnahmen aus den besonderen Finanzierungsvorgängen die Ausgaben insoweit übersteigen, als die Kreditaufnahme zur Durchführung von Investitionen erfolgt.

Finanzwirtschaftliche Darstellung

Hauptzweck der finanzwirtschaftlichen Darstellung ist es, die einzelnen öffentlichen Aufgabengebiete näher zu durchleuchten und darzustellen, in welchem Umfang und in welcher Form die Gebietskörperschaften der verschiedenen Ebenen zur Erfüllung und Finanzierung der einzelnen Aufgaben beitragen. In der finanzwirtschaftlichen Gruppierung werden die folgenden Ausgabe- und Einnahmegruppen voneinander abgegrenzt:

- auf der Ausgabenseite
 - Unmittelbare Ausgaben (ohne Zahlungen an andere Bereiche)
 - Zahlungen an andere Bereiche
 - Zahlungen an den öffentlichen Bereich
- auf der Einnahmenseite
 - Unmittelbare Einnahmen (ohne Zahlungen von anderen Bereichen)
 - Zahlungen von anderen Bereichen
 - Zahlungen vom öffentlichen Bereich

Die *unmittelbaren Ausgaben* (ohne die Zahlungen an andere Bereiche) repräsentieren denjenigen Betrag, den die öffentlichen Körperschaften selbst ausgeben, um Dienstleistungen oder Güter, die entweder für den laufenden Verbrauch oder zur Investition bestimmt sind, zu erwerben. In der Höhe dieses Betrages treten die öffentlichen Körperschaften also selbst am Markt als Käufer auf. Die unmittelbaren Ausgaben insgesamt umfassen darüber hinaus auch die *Zahlungen an andere Bereiche* und geben an, mit welchem Betrag die öffentlichen Körperschaften die Erfüllung einer bestimmten Aufgabe oder der in einem Aufgabengebiet gebündelten Funktionen selbst wahrnehmen, und zwar ohne Rücksicht darauf, ob und inwieweit sie diese Ausgaben aus eigenen Mitteln oder durch Zuweisungen von anderen Gebietskörperschaften finanzieren. Die *Zahlungen an den öffentlichen Bereich* schließlich lassen erkennen, in welchem Umfang andere öffentliche Körperschaften an der Aufgabenerfüllung beteiligt sind und welche finanziellen Leistungen sie dafür erhalten.

Die *Gliederung der Einnahmen* erfolgt im Wesentlichen nach den gleichen Gesichtspunkten. Zu den unmittelbaren Einnahmen (ohne die Zahlungen von anderen Bereichen) gehören aber neben den

Leistungsentgelten, denen die Erwerbseinkünfte, Gebühren und Beiträge zuzuordnen sind, auch die Steuern und steuerähnlichen Einnahmen, bei denen es sich um Zwangseinnahmen der öffentlichen Körperschaften handelt, denen keine speziellen Gegenleistungen von Seiten der öffentlichen Körperschaften gegenüberstehen.

Die bei der finanzwirtschaftlichen Darstellung verwandten Begriffe sind grundsätzlich die gleichen wie bei der gesamtwirtschaftlichen Darstellung. Völlig außer Betracht bleiben allerdings die „besonderen Finanzierungsvorgänge“, da die finanzwirtschaftliche Gruppierung primär eine Durchleuchtung der Ausgaben- und Einnahmengestaltung der einzelnen Aufgabengebiete zum Ziele hat, die „besonderen Finanzierungsvorgänge“ aber nur den Gesamthaushalt betreffen und in der Regel nicht den einzelnen Aufgabengebieten zugerechnet werden können.

Die Bruttoausgaben und -einnahmen werden zur Ermittlung der Gesamtausgaben und -einnahmen und der Nettoausgaben und -einnahmen sukzessive bereinigt, indem zunächst der Zahlungsverkehr zwischen den Gemeinden und Gemeindeverbänden und dann in einem zweiten Schritt die Zahlungen von anderen Ebenen des öffentlichen Bereichs abgesetzt werden.

Die bei der finanzwirtschaftlichen Gruppierung nachgewiesenen Positionen umfassen vielfach etwas heterogene Ausgabe- bzw. Einnahmearten. Hier ist zu berücksichtigen, dass eine Reihe von Ausgaben und Einnahmen zentral zu veranschlagen sind, sodass es sich nicht lohnt, sie bei der statistischen Aufbereitung in dem Katalog der Ausgabe- und Einnahmearten einzeln aufzuführen, da sie auch bei der Zusammenfassung mit anderen Ausgabe- und Einnahmearten unter einem speziellen Aufgabengebiet und damit getrennt von den anderen Ausgabe- und Einnahmearten dargestellt werden. Dies gilt zum Beispiel für die Steuern und steuerähnlichen Einnahmen sowie den Schuldendienst (Zins- und Tilgungsausgaben), die zentral innerhalb des Aufgabenbereichs „Allgemeine Finanzwirtschaft“ veranschlagt werden.

Haushaltsmäßige Darstellung

Die Darstellung der Ausgaben und Einnahmen in haushaltsmäßiger Gruppierung folgt den für die kommunalen Haushalte maßgebenden *Gruppierungsplänen* und hält sich auch bei der weiteren Untergliederung der Ergebnisse nach Aufgabengebieten an den kommunalen Gliederungsplan. Abweichend von der Haushaltssystematik werden jedoch auch in diesem Programmteil die Ausgaben den Einnahmen vorangestellt, da diese in der Finanzstatistik übliche Einteilung auch hier beibehalten werden soll. Während die Schemata für die gesamtwirtschaftliche und finanzwirtschaftliche Gruppierung der Ausgaben und Einnahmen bei der staatlichen und kommunalen Haushaltsrechnungsstatistik in nahezu unveränderter Form angewandt werden, ist dies bei der haushaltsmäßigen Darstellung nicht möglich. Eine vollständige Übereinstimmung der Haushaltssystematiken für den staatlichen und kommunalen Bereich ließ sich nicht realisieren; dafür sind die Aufgaben des Staates und der Kommunen und die Zwecksetzung der staatlichen und kommunalen Haushalte zu unterschiedlich. Da sich die haushaltsmäßige Darstellung an die Gruppierungspläne hält, ergeben sich hier zwangsläufig für den Staat und die Kommunen unterschiedliche Tabellenwerke.

In der *kommunalen Jahresrechnungsstatistik* steht die haushaltsmäßige Gruppierung der Ausgaben und Einnahmen im Vordergrund des Interesses, da diese Ergebnisse von den Gemeinden und Gemeindeverbänden unmittelbar als Vergleichsgrößen herangezogen werden können. Dieser Programmteil, aus dem die wichtigsten Ergebnisse ab Tabelle 12 des vorliegenden Statistischen Berichts veröffentlicht werden, nimmt daher auch im Rahmen der kommunalen Jahresstatistik den größten Raum ein. Der Tabellenaufbau unterscheidet entsprechend der Haushaltssystematik zwischen dem Verwaltungshaushalt und dem Vermögenshaushalt, wobei die Ausgaben und Einnahmen in diesen beiden Teilhaushalten nach den Gruppierungsnummern des obligatorischen Gruppierungsplans aufgeführt werden. Die Bereinigung der Ergebnisse von Doppelzählungen hängt grundsätzlich davon ab, ob es sich um Gesamtergebnisse für alle Gemeinden und Gemeindeverbände des Landes handelt oder um nach Gebietskörperschaftsgruppen, Gemeinde- und Verbandsgemeindegrößenklassen sowie Verwaltungsbezirken untergliederte Angaben. Im ersten Fall werden von den Bruttoausgaben und Bruttoeinnahmen des Verwaltungshaushalts und des Vermögenshaushalts zunächst die Zahlungen von Gemeinden und Gemeindeverbänden abgezogen. Die Absetzung der haushaltstechnischen Verrechnungen erfolgt erst nach der Addition der Gesamtausgaben und Gesamteinnahmen des Verwaltungs- und Vermögenshaushalts. Zur Ermittlung der Nettoausgaben und Nettoeinnahmen sind dann nochmals von diesen bereinigten Gesamtausgaben und Gesamteinnahmen die Zahlungen von anderen Ebenen des öffentlichen Bereichs zu subtrahieren.

Die Bereinigung von Doppelzählungen ist bei der Darstellung von Ergebnissen für die Gebietskörperschaftsgruppen, Gemeinde- und Verbandsgemeindegrößenklassen sowie Verwaltungsbezirke nicht möglich, da die Ermittlung der Gesamtausgaben und Gesamteinnahmen eine entsprechend differenzierte Erfassung des Zahlungsverkehrs der Gemeinden und Gemeindeverbände untereinander voraussetzen würde; dazu müsste in der Haushaltssystematik bei der Unterscheidung der Zahlungsbereiche der Sektor „Gemeinden und Gemeindeverbände“ entsprechend weiter untergliedert werden, was praktisch ausgeschlossen ist. Daher können die Summen des Verwaltungs- und Vermögenshaushalts in diesen Fällen nur „brutto“ nachgewiesen werden. Die Bereinigung erfolgt erst in den Abschlusssummen, indem zunächst von den Bruttoausgaben und Bruttoeinnahmen des Verwaltungs- und Vermögenshaushalts die haushaltstechnischen Verrechnungen abgesetzt und dann in einem zweiten Schritt die so ermittelten bereinigten Bruttoausgaben und Bruttoeinnahmen um die Zahlungen vom öffentlichen Bereich vermindert werden, um die Nettoausgaben und Nettoeinnahmen zu errechnen.

Finanzstatistische Bereinigungen und Zahlungsbereiche

Haushaltstechnische Verrechnungen

In den Abschlusssummen der Haushalte und damit auch in der Darstellung der Ergebnisse in der haushaltsmäßigen Gruppierung sind die haushaltstechnischen Verrechnungen enthalten.

In den kommunalen Haushalten umfassen die haushaltstechnischen Verrechnungen nur noch die Inneren Verrechnungen, (Einnahmen und Ausgaben aus interner Leistungsbeziehung) als Ausgabe unter der Gr.-Nr. 679 und als Einnahme unter der Gr.-Nr. 169.

Werden beim Nachweis der Ausgaben und Einnahmen nach der haushaltsmäßigen Gruppierung von den jeweiligen Summen die haushaltstechnischen Verrechnungen abgesetzt, um den internen Verrechnungsverkehr zu eliminieren, so wird diese Form der Bereinigung in den begrifflichen Bezeichnungen entsprechend zum Ausdruck gebracht („bereinigte Brutto- bzw. Gesamtausgaben“, „bereinigte Brutto- bzw. Gesamteinnahmen“). Bei der Darstellung der Ergebnisse in gesamtwirtschaftlicher und finanzwirtschaftlicher Gruppierung sind die haushaltstechnischen Verrechnungen definitionsgemäß nicht enthalten. Bei einem Vergleich der Ergebnisse aus der Jahresrechnungsstatistik ist deshalb auch zu beachten, dass die Ausgaben und Einnahmen in gesamtwirtschaftlicher und finanzwirtschaftlicher Gruppierung von den Ausgaben und Einnahmen in haushaltsmäßiger Gruppierung um die haushaltstechnischen Verrechnungen abweichen.

Steuerausgleiche

Unter *Steuerausgleiche* fällt im kommunalen Bereich die aus der unterschiedlichen Behandlung der Gewerbesteuerumlage resultierende Differenz zwischen den Haushalten und der Jahresrechnungsstatistik. Während in den Haushalten die Einnahmen aus der Gewerbesteuer mit ihren Bruttobeträgen verbucht werden, sodass auf der Ausgabenseite ein entsprechender Betrag für die an Bund und Länder abzuführende Gewerbesteuerumlage anzusetzen ist, werden die Einnahmen aus der Gewerbesteuer in der Jahresrechnungsstatistik nur netto nach Abzug der Gewerbesteuerumlage nachgewiesen, womit ein Ansatz für die Gewerbesteuerumlage auf der Ausgabenseite entfällt.

Durchlaufende Mittel

Durchlaufende Mittel sind Leistungen, die vom Land bzw. vom Bund voll erstattet werden, sodass es zweckmäßig ist, sie nur beim Land bzw. Bund als Leistungen nachzuweisen und so eine unnötige Aufblähung des Haushaltsvolumens der Gemeinden und Gemeindeverbände zu verhindern. Als durchlaufende Mittel werden in der Jahresrechnungsstatistik der Gemeinden und Gemeindeverbände die Leistungen für den Katastrophenschutz sowie die dafür gezahlten Erstattungen behandelt. Die Leistungen für den Katastrophenschutz werden allerdings in den kommunalen Haushalten im Allgemeinen nicht mehr veranschlagt, sodass eine nachträgliche Bereinigung dieser Angaben im Rahmen der Jahresrechnungsstatistik nur noch in Ausnahmefällen erforderlich ist. Bei der Bereinigung der aus den kommunalen Haushalten in die Jahresrechnungsstatistik zu übernehmenden Ausgangsdaten werden den durchlaufenden Mitteln auch die Rückzahlungen überzahlter Bauausgaben zugeordnet. Diese auf der Einnahmenseite unter der Gruppierungs-Nr. 347 verbuchten Beträge sind auf der Ausgabenseite von den Bauausgaben (Gruppierungs-Nr. 94) abzusetzen.

Erstattungen

Bei Erstattungen ist auf einige Besonderheiten hinzuweisen, die die Zuordnung der Erstattungen bei der gesamtwirtschaftlichen und finanzwirtschaftlichen Darstellung der Ausgaben und Einnahmen (vgl. S. 5 bzw. S. 6) betrifft. Während die *Erstattungen an den öffentlichen Bereich bzw. vom öffentlichen Bereich* unter den laufenden Zuweisungen erscheinen, erfolgt der Nachweis der Erstattungen an andere Bereiche bzw. von anderen Bereichen nach einem differenzierten Zuordnungsschema. Auf der Ausgabe- und Einnahmenseite werden die *Erstattungen an andere Bereiche* unter dem laufenden Sachaufwand subsumiert. Die Zuordnung ist darin begründet, dass diesen Zahlungen echte Leistungen gegenüberstehen, deren Bereitstellung an sich Sache der öffentlichen Körperschaften ist. Aus der gleichen Erwägung werden auf der Einnahmenseite die *Erstattungen von Verwaltungsausgaben von anderen Bereichen* unter den sonstigen laufenden Einnahmen nachgewiesen. Maßgebend für diese Abgrenzung ist auch hier, dass die Erstattungen von Verwaltungsausgaben von anderen Bereichen als Entgelte für öffentliche Leistungen zu betrachten sind.

Zahlungsbereiche

In vielen Fällen ist es außerdem interessant zu erfahren, inwieweit die Ausgaben von den jeweiligen Gebietskörperschaften selbst getragen werden müssen, wie groß also ihre eigene Belastung ist, und inwieweit die jeweiligen Gebietskörperschaften die als Einnahmen verbuchten Beträge selbst aufgebracht haben, in welchem Umfang es sich also mithin um „eigene Mittel“ handelt. Dazu sind von den Gesamtausgaben bzw. Gesamteinnahmen die Zahlungen abzusetzen, die den Gebietskörperschaften einer Ebene des öffentlichen Bereichs von den anderen Ebenen des öffentlichen Bereichs zugegangen sind. Geht man von den Bruttoausgaben und Bruttoeinnahmen aus, so sind die Zahlungen vom öffentlichen Bereich insgesamt in Abzug zu bringen. Diese als *Nettoaussgaben* bzw. *Nettoeinnahmen* bezeichneten Größen lassen sich im kommunalen Bereich nicht für die Gebietskörperschaftsgruppen, Gemeinde- bzw. Verbandsgemeindegrößenklassen und Verwaltungsbezirke ausweisen, da eine Bereinigung des Zahlungsverkehrs für einzelne kommunale Körperschaftsgruppen aus haushaltssystematischen Gründen nicht möglich ist.

Die kommunalen Gruppierungspläne sehen bei den folgenden Ausgabe- und Einnahmearten eine Untergliederung nach Zahlungsbereichen vor:

- Allgemeine Umlagen
- Laufende Zuweisungen und Zuschüsse
- Erstattungen
- Schuldendiensthilfen
- Zinsausgaben und -einnahmen
- Zuweisungen und Zuschüsse für Investitionen und sonstige Vermögensübertragungen
- Schuldenaufnahmen und Tilgungsausgaben

Zum öffentlichen Bereich werden dabei gerechnet:

- Bund,
- Länder,
- Gemeinden und Gemeindeverbände,
- Zweckverbände und sonstige juristische Personen zwischengemeindlicher Zusammenarbeit
- Sozialversicherungsträger.

Zu den anderen Bereichen zählen

- Unternehmen (öffentliche und private)
- Sonstige (private Haushalte und Organisationen ohne Erwerbscharakter).

Durch die Zahlungen zwischen den einzelnen öffentlichen Haushalten ergeben sich bei der Zusammenfassung der Ergebnisse mehrerer Körperschaften oder Körperschaftsgruppen zu einer Darstellungsebene Doppelzahlungen. Die finanzstatistische Bereinigung dieser Doppelzahlungen erfolgt dabei nicht bei den einzelnen Ausgabe- und Einnahmearten, sondern global bei den Einnahme- und Ausgabesummen, indem die darin enthaltenen Zahlungen zwischen den einzelnen Körperschaften oder Körperschaftsgruppen in Höhe der Zahlungseingänge in einer Summe abgesetzt werden.

Vergleichbarkeit

Die Jahresrechnungsstatistik erfasst mit wenigen Ausnahmen (z.B. durchlaufende Gelder) alle Ein- und Auszahlungen des Haushaltsjahres. Die konkrete Aufgabenerledigung im Einzelfall beeinflusst damit auch den statistischen Nachweis der Finanzströme. Die Vergleichbarkeit wird beeinflusst durch

- den unterschiedlichen Umfang der Aufgabenwahrnehmung, dies gilt vor allem bei den so genannten freiwilligen Aufgaben.
- die unterschiedliche Art der Aufgabenerfüllung.

Die unterschiedliche Aufgabenverteilung zwischen Kommunen und nicht kommunalen Trägern sowie zwischen den Kernhaushalten und den ausgegliederten Einheiten beeinflusst den interkommunalen Vergleich sowohl bei einzelnen Aufgaben wie auch für die Kommune insgesamt. Wird eine Aufgabe nicht von der Kommune wahrgenommen, hat das Einfluss beispielsweise auf die Höhe der Personal- und Investitionsausgaben, mit der Folge, dass die gesamten Personal- und Investitionsausgaben für einen einzelgemeindlichen Vergleich wenig aussagefähig sind.

Die Existenz von Eigenbetrieben beeinflusst die Haushalte nicht nur insofern, als die Ausgaben (z. B. für Personal und für Investitionen) und Einnahmen (z. B. Gebühren) für die jeweilige Aufgabe nicht mehr im Haushalt veranschlagt werden (mit Ausnahme der Ausgaben, die im Zusammenhang mit der Übernahme der Verwaltung der ausgegliederten Einrichtung durch den Träger verursacht sind und vom Eigenbetrieb dann erstattet werden), sondern auch die Struktur der Haushalte wird tangiert, weil nur noch bestimmte Positionen besetzt sind, z. B. die Gewährung von laufenden Zuschüssen oder die Gewinnabführungen bzw. Verlustausgleiche sowie die Abwicklung von Baumaßnahmen.

- und die unterschiedliche Veranschlagung und Verbuchung in den Kommunalhaushalten.

Die Veranschlagung in den kommunalen Haushaltsplänen soll entsprechend der jeweils gültigen Zuordnungsvorschriften erfolgen, um eine einheitliche Nachweisung der Beträge sicherzustellen. Werden bei der Haushaltsaufstellung falsche oder unterschiedliche Zuordnungen gewählt, erfolgt auch ein falscher bzw. unterschiedlicher Nachweis in der Statistik. Diese Problematik hat sich mit der Doppikeinführung und der Überführung der doppelischen Ergebnisse in die kamerale Systematik verschärft.

Ergebnisdarstellung

Die Ergebnisse werden jeweils so stark untergliedert, wie es das Aufbereitungsprogramm und der verfügbare Platz erlauben. Vorangestellt sind für die wichtigsten Eckzahlen Vergleichsergebnisse für die vorangegangenen Jahre. Detaillierte Ergebnisse können über das Landesinformationssystem abgerufen werden.

Haushaltssystematik

Wie auf Seite 5 dargelegt, orientiert sich das Darstellungsprogramm weiterhin an der kameralen Systematik. Zu diesem Zweck werden die von den Kommunen gelieferten Daten in die kamerale Haushaltssystematik überführt. Aufgrund der Unterschiede zwischen der doppelischen und der kameralen Systematik ist eine eindeutige Zuordnung jedoch nicht in allen Fällen möglich. Dadurch kommt es aufgrund systematischer Unterschiede zu unvermeidbaren Unschärfen.

Bevölkerungsdaten

Maßgebend für die *Zuordnung der Gemeinden zu den Gemeinde- und Verbandsgemeindegrößenklassen* ist grundsätzlich die Zahl der Einwohner am 30.06. des jeweiligen Jahres. Der Berechnung der *Pro-Kopf-Angaben* werden die gleichen Einwohnerzahlen zu Grunde gelegt wie der Zuordnung der Gemeinden nach Gemeinde- bzw. Verbandsgemeindegrößenklassen.

Grundlage bilden die im Rahmen des Zensus 2011 zum 09.05.2011 festgestellten und inzwischen zum 30.06.2017 fortgeschriebenen Einwohnerzahlen.

Gebietsstand

Die Ergebnisse werden in ihrer Abgrenzung nach Gebietskörperschaftsgruppen, Gemeinde- und Verbandsgemeindegrößenklassen sowie Verwaltungsbezirken nach dem Gebietsstand vom 1. Januar 2019 nachgewiesen.

In den Tabellen, in denen Zeitreihen in der Gliederung nach Verwaltungsbezirken, Gebietskörperschaftsgruppen oder Gemeinde- bzw. Verbandsgemeindegrößenklassen dargestellt werden, sind alle Daten rückwirkend auf diesen Gebietsstand umgerechnet worden. Im Falle eines Zusammenschlusses zweier Gebietskörperschaften, beispielsweise bei der Eingliederung einer verbandsfreien Gemeinde in eine Verbandsgemeinde oder der Fusion zweier Verbandsgemeinden, werden die Jahresrechnungsergebnisse der Haushalte der fusionierenden Gebietskörperschaften für die zurückliegenden Jahre addiert. Im Falle der Auflösung einer Verbandsgemeinde und Verteilung der verbandsangehörigen Gemeinden auf mehrere Gebietskörperschaften werden die Jahresrechnungsergebnisse dieser Verbandsgemeinde rückwirkend auf die aufnehmenden Körperschaften verteilt. Die Jahresrechnungsergebnisse der aufgelösten Verbandsgemeinden werden nach der Relation der Bevölkerungszahlen der neu zugeordneten Ortsgemeinden verteilt.

Regionalergebnisse

Die Ergebnisse für die kreisfreien Städte und Landkreise, Verbandsgemeinden und kreisangehörigen Gemeinden werden in alphabetischer Reihenfolge aufgeführt. Zusätzlich wird der achtstellige Gemeindeschlüssel angegeben. Die Kennziffer ist wie folgt aufgebaut: Die 1. Stelle gibt die statistische Region (ehemaliger Regierungsbezirk), die 2. und 3. Stelle den Kreis innerhalb der Region an. Die Kennzeichnung der Verbandsgemeinde erfolgt in der 7. und 8. Stelle, da die Verbandsgemeinden eine in Rheinland-Pfalz besonders eingerichtete Verwaltungsebene darstellen und bundeseinheitlich nur mit einem sechsstelligen Gemeindeschlüssel gearbeitet wird, der für die Abgrenzung der Verbandsgemeinden keinen Raum lässt, sodass die Nummern, die für die Verbandsgemeinden innerhalb der Kreise festgelegt wurden, an den bundeseinheitlich sechsstelligen Schlüssel angehängt werden mussten. In der 4. bis 6. Stelle werden die Gemeinden innerhalb eines Kreises durchnummeriert.

In den Tabellen werden die kreisfreien Städte den Landkreisen und die verbandsfreien Gemeinden innerhalb der Landkreise den Verbandsgemeinden und ihren zugehörigen Ortsgemeinden vorangestellt. Bei dem Nachweis der verbandsfreien Gemeinden und der Ortsgemeinden wird die numerische durch eine alphabetische Reihenfolge ersetzt, um die verbandsfreien Gemeinden innerhalb des Landkreises und die Ortsgemeinden innerhalb der Verbandsgemeinde schneller auffinden zu können. Dies ist allerdings nur dort von Bedeutung, wo durch die Bildung von neuen Gemeinden die ursprüngliche Übereinstimmung von numerischer und alphabetischer Reihenfolge nicht mehr beibehalten werden konnte; in der Regel decken sich beide.

Während die Tabellen, die nur Ergebnisse in der Gliederung nach Kreisen (kreisfreie Städte und Landkreise) bringen, relativ leicht überschaubar sind, lassen sich in den Tabellen für die Verbandsgemeinden und ihre angehörigen Gemeinden die Einzelangaben für die gesuchte Verbandsgemeinde am einfachsten mithilfe des im Anhang abgedruckten alphabetischen Verzeichnisses der Verbandsgemeinden auffinden, in dem für jede Verbandsgemeinde die systematische Kennziffer aufgeführt ist.

Innerhalb der kreisangehörigen Städte nehmen die *großen kreisangehörigen Städte* nach § 6 GemO eine besondere Stellung ein. Sie werden daher in den Tabellen, in denen Ergebnisse für die Gemeinden und Gemeindeverbände in der Gliederung nach Verwaltungsbezirken (kreisfreie Städte und Landkreise) nachgewiesen werden, bei den Landkreisen besonders ausgegliedert. Darüber hinaus werden unter der Gesamtsumme für die Landkreise die Angaben für die großen kreisangehörigen Städte als Darunter-Position in einer Summe zusammengefasst, um für einen Vergleich der großen kreisangehörigen Städte mit den anderen Gebietskörperschaftsgruppen entsprechende Bezugsgrößen zur Verfügung zu stellen.

Gebietskörperschaftsgruppen und Gemeinde- bzw. Verbandsgemeindegrößenklassen

Die Gliederung nach Gebietskörperschaftsgruppen und Gemeinde- bzw. Verbandsgemeindegrößenklassen sieht bundeseinheitlich eine getrennte Darstellung der kreisfreien Städte und der kreisangehörigen Gemeinden nach Gemeindegrößenklassen vor, da die Verwaltungen der kreisfreien Städte zugleich die Funktion einer Kreisverwaltung wahrnehmen und die Ergebnisse für die nach Größenklassen gegliederten kreisfreien Städte deshalb nicht ohne weiteres mit den in einer entsprechenden Gliederung nachgewiesenen Ergebnissen für die kreisangehörigen Gemeinden vergleichbar sind.

Auf- und Abrundungen

Im Allgemeinen werden die Einzelangaben, Zwischen- und Endsummen unabhängig voneinander auf die kleinste in der jeweiligen Tabelle zur Darstellung kommende Einheit auf- bzw. abgerundet. Dadurch kann die Summe der Einzelpositionen geringfügig von dem nachgewiesenen Gesamtergebnis abweichen.

Auf- und Ausgliederungen

Die vollständige Aufgliederung einer Gesamtgröße wird durch den Hinweis „*davon*“, die teilweise Ausgliederung einzelner Positionen durch den Hinweis „*darunter*“ kenntlich gemacht. Auf die besonderen Hinweise „*davon*“ und „*darunter*“ wird im Allgemeinen dann verzichtet, wenn aus dem Aufbau der Tabelle und den Bezeichnungen im Tabellenkopf und in der Tabellenvorspalte eindeutig hervorgeht, dass es sich im vorliegenden Fall um Auf- bzw. Ausgliederungen handelt.

Nachweis der Gebietskörperschaftsgruppen und Gemeindegrößenklassen/ Verbandsgemeindegrößenklassen (nach der Zahl der Einwohner)	
Kreisfreie Städte	
200 000	und mehr
100 000	- 200 000
50 000	- 100 000
20 000	- 50 000
Kreisangehörige Gemeinden Verbandsgemeinden, Landkreise	
verbandsfreie Gemeinden	
50 000	- 100 000
20 000	- 50 000
10 000	- 20 000
5 000	- 10 000
Verbandsgemeinden und deren Ortsgemeinden	
20 000	- 50 000
10 000	- 20 000
5 000	- 10 000
Ortsgemeinden	
10 000	- 20 000
5 000	- 10 000
3 000	- 5 000
1 000	- 3 000
unter	- 1 000
Verbandsgemeinden	
20 000	- 50 000
10 000	- 20 000
5 000	- 10 000
Landkreise	
200 000	und mehr
100 000	- 200 000
unter	100 000
Bezirksverband Pfalz	

Gesamtwirtschaftliche Gruppierung der Ausgaben und Einnahmen

Ausgaben	Einnahmen
Laufende Rechnung	
Personalausgaben Löhne und Gehälter Versorgungsbezüge und dgl. Beihilfen, Unterstützungen und dgl. personalbezogene Sachausgaben Laufender Sachaufwand sächliche Verwaltungsausgaben Unterhaltung des unbeweglichen Vermögens Bewirtschaftung der Grundstücke Mieten und Pachten sonstige sächliche Verwaltungsausgaben Erstattungen an andere Bereiche Zinsausgaben an öffentlichen Bereich an andere Bereiche Laufende Zuweisungen und Zuschüsse an öffentlichen Bereich an andere Bereiche Schuldendiensthilfen an öffentlichen Bereich an andere Bereiche	Steuern Steuerähnliche Einnahmen Einnahmen aus wirtschaftlicher Tätigkeit Mieten und Pachten Gewinne aus Unternehmen und Beteiligungen Konzessionsabgaben sonstige Einnahmen aus wirtschaftlicher Tätigkeit Zinseinnahmen vom öffentlichen Bereich von anderen Bereichen Laufende Zuweisungen und Zuschüsse vom öffentlichen Bereich von anderen Bereichen Schuldendiensthilfen vom öffentlichen Bereich von anderen Bereichen Sonstige laufende Einnahmen Gebühren, sonstige Entgelte sonstige Verwaltungseinnahmen Erstattungen von Verwaltungsausgaben von anderen Bereichen
Ausgaben der laufenden Rechnung	Einnahmen der laufenden Rechnung
Kapitalrechnung	
Sachinvestitionen Baumaßnahmen Erwerb von unbeweglichen Sachen Erwerb von beweglichen Sachen Vermögensübertragungen an öffentlichen Bereich an andere Bereiche Darlehen an öffentlichen Bereich an andere Bereiche Erwerb von Beteiligungen Tilgungsausgaben an öffentlichen Bereich	Veräußerung von Sachvermögen Vermögensübertragungen vom öffentlichen Bereich von anderen Bereichen Darlehensrückflüsse vom öffentlichen Bereich von anderen Bereichen Veräußerung von Beteiligungen Schuldenaufnahme vom öffentlichen Bereich
Ausgaben der Kapitalrechnung Brutto-/Gesamtausgaben (ohne besondere Finanzierungsvorgänge) Saldo	Einnahmen der Kapitalrechnung Brutto-/Gesamteinnahmen (ohne besondere Finanzierungsvorgänge) Saldo

noch: Gesamtwirtschaftliche Gruppierung der Ausgaben und Einnahmen

Ausgaben	Einnahmen
Besondere Finanzierungsvorgänge	
Schuldentilgung an Sozialversicherungsträger der sonstigen Kreditmarktmittel der inneren Darlehen Zuführungen an Rücklagen Deckung von Vorjahresfehlbeträgen	Schuldenaufnahme bei Sozialversicherungsträgern an sonstigen Kreditmarktmitteln von inneren Darlehen Entnahmen aus Rücklagen Überschüsse aus Vorjahren
Ausgaben für besondere Finanzierungsvorgänge	Einnahmen aus besonderen Finanzierungsvorgängen
Saldo	Saldo

Finanzwirtschaftliche Gruppierung der Ausgaben und Einnahmen

Ausgaben	Einnahmen
Personalausgaben Beamtenbezüge Angestelltenvergütungen Arbeiterlöhne sonstige Personalausgaben, Versorgungsbezüge Laufender Sachaufwand Unterhaltung des unbeweglichen Vermögens Bewirtschaftung der Grundstücke, Gebäude und Räume Mieten und Pachten übriger laufender Sachaufwand Sachinvestitionen Baumaßnahmen Erwerb von unbeweglichen Sachen Erwerb von beweglichen Sachen Erwerb von Beteiligungen	Einnahmen aus wirtschaftlicher Tätigkeit Gebühren, sonstige Entgelte Steuern und steuerähnliche Einnahmen, übrige laufende Einnahmen, Zinseinnahmen von anderen Bereichen Veräußerung von Sachvermögen Veräußerung von Beteiligungen
Unmittelbare Ausgaben (ohne Zahlungen an andere Bereiche) Zahlungen an andere Bereiche Renten, Unterstützungen u. Ä. laufende Zuschüsse an soziale oder ähnliche Einrichtungen übrige laufende Zuschüsse und Schuldendiensthilfen Zinsausgaben an andere Bereiche Vermögensübertragungen Darlehen	Unmittelbare Einnahmen (ohne Zahlungen an andere Bereiche) Zahlungen von anderen Bereichen laufende Zuschüsse und Schuldendiensthilfen Vermögensübertragungen und Darlehensrückflüsse
Unmittelbare Ausgaben insgesamt Zahlungen an öffentlichen Bereich laufende Zuweisungen, Zinsausgaben und Schuldendiensthilfen Vermögensübertragungen Darlehen und Tilgungsausgaben	Unmittelbare Einnahmen insgesamt Zahlungen vom öffentlichen Bereich laufende Zuweisungen, Zinseinnahmen und Schuldendiensthilfen Vermögensübertragungen Darlehensrückflüsse und Schuldendiensthilfen
Bruttoausgaben (ohne besondere Finanzierungsvorgänge) abzüglich Zahlungen von Körperschaften gleicher Ebene	Bruttoeinnahmen (ohne besondere Finanzierungsvorgänge) abzüglich Zahlungen von Körperschaften gleicher Ebene
Gesamtausgaben (ohne besondere Finanzierungsvorgänge) abzüglich Zahlungen von anderen Ebenen des öffentlichen Bereichs	Gesamteinnahmen (ohne besondere Finanzierungsvorgänge) abzüglich Zahlungen von anderen Ebenen des öffentlichen Bereichs
Nettoausgaben (ohne besondere Finanzierungsvorgänge)	Nettoeinnahmen (ohne besondere Finanzierungsvorgänge) ¹⁾

¹ Da zur Ermittlung der Nettoeinnahmen die Zahlungen vom öffentlichen Bereich von den Bruttoeinnahmen abgesetzt werden, sind die Nettoeinnahmen mit den unmittelbaren Einnahmen insgesamt identisch.

Haushaltsmäßige Gruppierung der Ausgaben und Einnahmen

Gr.-Nr.	Ausgaben	Gr.-Nr.	Einnahmen
Verwaltungshaushalt			
4	Personalausgaben	0	Steuern, allgemeine Zuweisungen
40	Aufwendungen für ehrenamtliche Tätigkeit	00	Realsteuern
41	Dienstbezüge und dgl.	01	Gemeindeanteil an Gemeinschaftsteuern
42	Versorgungsbezüge und dgl.	02	andere Steuern
43	Umlagen an Versorgungskassen	03	steuerähnliche Einnahmen
44	Beiträge zur gesetzlichen Sozialversicherung	04	Schlüsselzuweisungen
45	Beihilfen, Unterstützungen und dgl.	05	Bedarfszuweisungen
46	Personal-Nebenausgaben	06	sonstige allgemeine Zuweisungen
5/6	Sächlicher Verwaltungs- und Betriebsaufwand	07	allgemeine Umlagen
50	Unterhaltung der Grundstücke und baulichen Anlagen	09	Ausgleichsleistungen
51	Unterhaltung des sonstigen Unbeweglichen Vermögens	1	Einnahmen aus Verwaltung und Betrieb
52	Geräte, Ausstattungs- und Aus-rüstungsgegenstände, sonstige Gebrauchsgegenstände	10	Verwaltungsgebühren
53	Mieten und Pachten	11	Benutzungsgebühren und ähnliche Entgelte
54	Bewirtschaftung der Grundstücke, baulichen Anlagen usw.	12	sonstige zweckgebundene Abgaben
55	Haltung von Fahrzeugen	13	Einnahmen aus Verkauf
56	besondere Aufwendungen für Bedienstete	14	Mieten und Pachten
63	weitere Verwaltungs- und Betriebsausgaben	15	sonstige Verwaltungs- und Betriebseinnahmen
64	Steuern, Versicherungen, Schadensfälle	16	Erstattungen von Ausgaben des Verwaltungshaushalts
65	Geschäftsausgaben	17	Zuweisungen und Zuschüsse für laufende Zwecke
66	weitere allgemeine sächl. Ausgaben	19	aufgabenbezogene Leistungsbeteiligungen
67	Erstattungen von Ausgaben des Verwaltungshaushalts	2	Sonstige Finanzeinnahmen
68	Kalkulatorische Kosten	20	Zinseinnahmen
69	aufgabenbezogene Leistungsbeteiligung	21	Gewinnanteile von wirtschaftlichen Unternehmen und aus Beteiligungen
7	Zuweisungen und Zuschüsse (nicht für Investitionen)	22	Konzessionsabgaben
71	Zuweisungen und sonstige Zuschüsse für laufende Zwecke	23	Schuldendiensthilfen
72	Schuldendiensthilfen	24	Ersatz von sozialen Leistungen außerhalb von Einrichtungen
73	Leistungen der Sozialhilfe an natürliche Personen außerhalb von Einrichtungen	25	Ersatz von sozialen Leistungen in Einrichtungen
74	Leistungen der Sozialhilfe an natürliche Personen in Einrichtungen	26	weitere Finanzeinnahmen
75	Leistungen an Kriegsopfer und ähnliche Anspruchsberechtigte	27	kalkulatorische Einnahmen
76	Leistungen der Jugendhilfe außerhalb von Einrichtungen	28	Zuführung vom Vermögenshaushalt
77	Leistungen der Jugendhilfe in Einrichtungen		
78	sonstige soziale Leistungen		
79	Leistungen nach dem Asylbewerber-Leistungsgesetz		

noch: Haushaltsmäßige Gruppierung der Ausgaben und Einnahmen

Gr.-Nr.	Ausgaben	Gr.-Nr.	Einnahmen
8	Sonstige Finanzausgaben		
80	Zinsausgaben		
82	allgemeine Zuweisungen		
83	allgemeine Umlagen		
84	weitere Finanzausgaben		
86	Zuführung zum Vermögenshaushalt		
89	Abwicklung der Vorjahre		
	Bruttoausgaben des Verwaltungs- haushalts abzüglich Zahlungen von Gemeinden und Gemeindeverbänden		Bruttoeinnahmen des Verwaltungs- haushalts abzüglich Zahlungen von Gemeinden und Gemeindeverbänden
	Gesamtausgaben des Verwaltungshaushalts		Gesamteinnahmen des Verwaltungshaushalts
Vermögenshaushalt			
90	Zuführung vom Verwaltungshaushalt	30	Zuführung vom Verwaltungshaushalt
91	Zuführungen an Rücklagen	31	Entnahmen aus Rücklagen
92	Gewährung von Darlehen	32	Rückflüsse von Darlehen
93	Vermögenserwerb	33	Einnahmen aus der Veräußerung von Beteiligungen und Rückflüsse von Kapitaleinlagen
94	Baumaßnahmen	34	Einnahmen aus der Veräußerung von Sachen des Anlagevermögens
97	Tilgung von Krediten, Rückzahlung von inneren Darlehen	35	Beiträge und ähnliche Entgelte
98	Zuweisungen und Zuschüsse für Investitionen	36	Zuweisungen und Zuschüsse für Investitionen und Investitions- förderungsmaßnahmen
99	Sonstiges	37	Einnahmen aus Krediten und inneren Darlehen
	Bruttoausgaben des Vermögens- haushalts abzüglich Zahlungen von Gemeinden und Gemeindeverbänden		Bruttoeinnahmen des Vermögens- haushalts abzüglich Zahlungen von Gemeinden und Gemeindeverbänden
	Gesamtausgaben des Vermögens- haushalts Gesamtausgaben des Verwaltungs- und Vermögenshaushalts abzüglich haushaltstechnische Verrechnungen		Gesamteinnahmen des Vermögens- haushalts Gesamteinnahmen des Verwaltungs- und Vermögenshaushalts abzüglich haushaltstechnische Verrechnungen
	Bereinigte Gesamtausgaben abzüglich Zahlungen von anderen Ebenen des öffentlichen Bereichs		Bereinigte Gesamteinnahmen abzüglich Zahlungen von anderen Ebenen des öffentlichen Bereichs
	Nettoausgaben		Nettoeinnahmen

Gebietskörperschaftsgruppe Gemeindegrößenklasse / Verbandsgemeindegrößenklasse	Anzahl der Gemeinden	Bevölkerung
Kreisfreie Städte	12	1 060 388
100 000 und mehr	4	604 735
50 000 – 100 000	4	286 197
20 000 – 50 000	4	169 456
Kreisangehörige Gemeinden	2 292	3 009 782
50 000 – 100 000	2	114 991
20 000 – 50 000	8	197 883
10 000 – 20 000	24	345 563
5 000 – 10 000	81	575 203
3 000 – 5 000	82	311 952
1 000 – 3 000	480	797 562
unter 1 000	1 615	666 628
verbandsfreie Gemeinden	30	601 085
50 000 – 100 000	2	114 991
20 000 – 50 000	8	197 883
10 000 – 20 000	18	271 317
5 000 – 10 000	2	16 894
Ortsgemeinden	2 262	2 408 697
10 000 – 20 000	6	74 246
5 000 – 10 000	79	558 309
3 000 – 5 000	82	311 952
1 000 – 3 000	480	797 562
unter 1 000	1 615	666 628
Verbandsgemeinden	139	2 408 697
20 000 – 50 000	38	1 009 323
10 000 – 20 000	86	1 272 866
5 000 – 10 000	15	126 508
Landkreise	24	3 009 782
200 000 und mehr	3	623 893
100 000 – 200 000	14	1 842 502
unter 100 000	7	543 387
Bezirksverband Pfalz	1	1 413 162
Rheinland-Pfalz	2 468	4 070 170

1 Der Zuordnung zu den Größenklassen liegen die auf der Basis des Zensus 2011 fortgeschriebenen Einwohnerzahlen zum 30.06.2017 zu Grunde. – 2 Gebietsstand 01.01.2019.

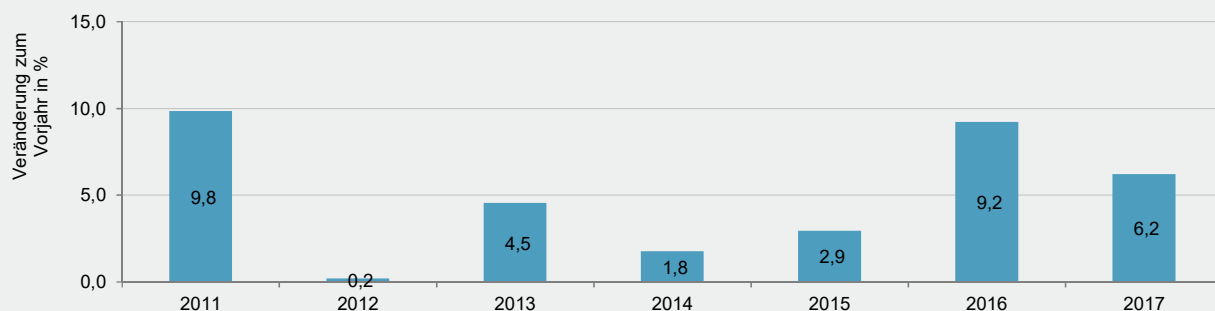
Verwaltungsbezirk	Gem.- Schl.- Nr.	2012	2013	2014	2015	2016	2017
Kreisfreie Städte		1 019 007	1 023 686	1 031 718	1 041 255	1 054 383	1 060 388
Frankenthal (Pfalz), St.	311	46 758	47 141	47 486	47 988	48 503	48 524
Kaiserslautern, St.	312	96 823	96 849	97 240	97 438	98 894	99 259
Koblenz, St.	111	109 033	110 053	110 823	111 560	113 384	113 580
Landau i. d. Pf., St.	313	43 337	43 554	43 988	44 796	45 608	45 992
Ludwigshafen a. Rh., St.	314	159 426	160 741	162 312	164 368	165 708	167 379
Mainz, St.	315	201 608	203 082	205 347	208 006	212 375	214 127
Neustadt a. d. Weinstr., St.	316	52 300	52 280	52 579	52 606	53 124	53 326
Pirmasens, St.	317	40 429	40 159	40 130	40 052	40 215	40 503
Speyer, St.	318	49 772	49 718	49 776	49 878	50 744	50 718
Trier, St.	211	105 875	106 303	107 483	109 336	109 197	109 649
Worms, St.	319	79 575	79 819	80 631	81 294	82 097	82 894
Zweibrücken, St.	320	34 071	33 987	33 923	33 933	34 534	34 437
Landkreise		2 970 156	2 964 902	2 969 006	2 979 956	3 007 692	3 009 782
Ahrweiler	131	125 866	125 904	126 276	126 950	128 342	128 778
Altenkirchen (Ww.)	132	129 540	128 712	128 356	128 252	129 611	128 963
Alzey-Worms	331	125 107	125 068	125 656	126 597	127 934	128 381
Bad Dürkheim	332	130 870	131 079	131 153	131 542	132 779	132 909
Bad Kreuznach	133	155 316	155 181	155 693	156 433	157 382	157 435
Bernkastel-Wittlich	231	111 036	110 712	110 901	111 334	112 217	112 226
Birkenfeld	134	81 714	80 883	80 573	80 469	80 939	80 923
Cochem-Zell	135	62 702	62 312	62 009	62 206	62 413	61 812
Donnersbergkreis	333	75 670	75 360	75 101	74 930	75 298	75 225
Eifelkreis Bitburg-Prüm	232	95 965	96 010	96 193	96 692	97 842	98 111
Germersheim	334	124 447	124 882	125 592	126 401	127 942	128 384
Kaiserslautern	335	104 697	104 152	104 165	104 572	105 449	105 648
Kusel	336	72 135	71 385	70 816	70 817	71 143	70 822
Mainz-Bingen	339	201 695	202 549	203 839	205 056	208 664	209 719
Mayen-Koblenz	137	210 057	209 664	209 971	210 985	212 447	213 200
Neuwied	138	180 183	179 559	179 402	179 694	181 351	181 642
Rhein-Hunsrück-Kreis	140	102 462	101 874	101 891	102 230	103 026	103 137
Rhein-Lahn-Kreis	141	122 188	121 519	121 376	121 748	123 455	122 539
Rhein-Pfalz-Kreis	338	147 593	148 606	149 588	150 872	152 842	153 412
Südliche Weinstraße	337	108 569	108 957	109 474	110 045	111 006	110 939
Südwestpfalz	340	97 706	96 833	96 446	96 301	96 462	95 685
Trier-Saarburg	235	143 821	144 055	144 770	145 747	147 476	148 109
Vulkaneifel	233	61 435	60 952	60 734	60 712	60 718	60 809
Westerwaldkreis	143	199 382	198 694	199 031	199 371	200 954	200 974
Rheinland-Pfalz		3 989 163	3 988 588	4 000 724	4 021 211	4 062 075	4 070 170

1 Fortgeschriebene Einwohnerzahlen auf der Basis der Volkszählung 1987, ab 2011 auf Basis des Zensus 2011. - 2 Einwohner auf den Gebietsstand vom 01.01.2019 umgerechnet.

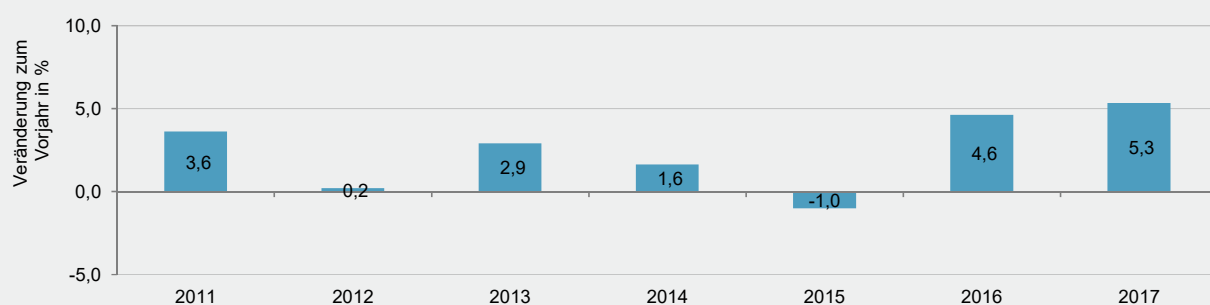
Gliederungs-Nr.	Aufgabengebiet ¹	2012	2013	2014	2015	2016	2017
0	Allgemeine Verwaltung	3	3	4	5	5	5
02	Hauptverwaltung	3	3	4	5	5	5
1	Öffentliche Sicherheit und Ordnung	-	-	-	1	1	1
11	Öffentliche Ordnung	-	-	-	1	1	1
2	Schulen	20	19	17	15	13	13
21	Grund- und Hauptschulen	5	5	4	4	4	4
22	Realschulen, regionale Schulen	4	3	3	1	1	1
24	Berufliche Schulen	1	1	1	-	-	-
27	Sonderschulen	3	3	3	4	4	4
28	Schulzentren, Gesamtschulen	6	6	5	5	4	4
29	Schullandheime	1	1	1	1	-	-
3	Wissenschaft, Forschung, Kulturpflege	11	10	10	10	10	11
31	Wissenschaft und Forschung	1	1	1	1	1	1
32	Museen, Sammlungen, Ausstellungen	3	2	2	2	2	2
33	Theater, Konzerte, Musikpflege	1	1	1	1	1	1
34	Heimat- und sonstige Kulturpflege	1	1	1	1	1	1
35	Volksbildung	-	-	-	-	-	1
36	Naturschutz und Landschaftspflege, Heimatpflege	5	5	5	5	5	5
4	Soziale Sicherung	79	81	80	80	80	83
43	soziale Einrichtungen	1	1	1	1	1	2
464	Tageseinrichtungen für Kinder	78	80	79	79	79	81
5	Gesundheit, Sport, Erholung	13	14	14	14	15	14
50	Öffentlicher Gesundheitsdienst	1	1	1	1	1	1
54	sonstige Einrichtungen und Maßnahmen der Gesundheitspflege	1	1	1	1	1	1
56	eigene Sportstätten	8	8	8	8	9	8
58	Park- und Garteneinrichtung	3	4	4	4	4	4
6	Bau- und Wohnungswesen, Verkehr	19	20	20	20	20	23
61	Städteplanung, Vermessung, Bauordnung	9	9	9	9	9	10
62	Wohnungsbauförderung	-	-	-	-	-	1
63	Gemeindestraßen	-	1	1	1	1	1
69	Wasserläufe, Wasserbau	10	10	10	10	10	11
7	Öffentliche Einrichtungen, Wirtschaftsförderung	50	50	51	53	52	51
70	Abwasserbeseitigung	2	2	2	2	2	2
75	Bestattungswesen	9	9	10	10	10	10
76	Sonstige öffentliche Einrichtung	-	1	1	1	1	2
79	Fremdenverkehr, sonstige Förderung von Wirtschaft und Verkehr	39	38	38	40	39	37
8	Wirtschaftliche Unternehmen, allgemeines Grund- und Sondervermögen	80	77	77	77	77	76
810	Elektrizitätsversorgungsunternehmen	2	1	1	1	3	3
813	Gasversorgungsunternehmen	-	1	1	1	1	1
815	Wasserversorgungsunternehmen	2	2	2	2	2	2
82	Verkehrsunternehmen	3	3	3	3	3	3
85	land- und forstwirtschaftliche Unternehmen	72	69	69	69	68	67
86	Kur- und Badebetriebe	1	1	1	1	-	-
Insgesamt		275	274	273	275	273	277

¹ Aufgabengebiete, die von keinem Zweckverband oder einer anderen juristischen Person im Rahmen der zwischengemeindlichen Zusammenarbeit erbracht werden, werden hier nicht aufgeführt.

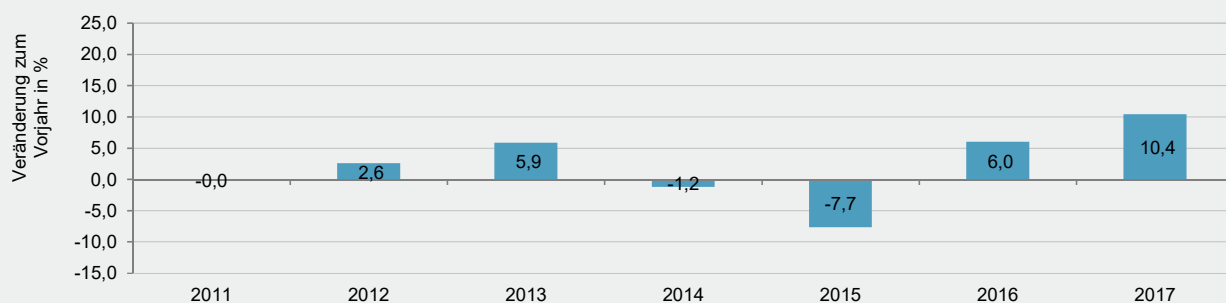
Öffentliche Sicherheit und Ordnung



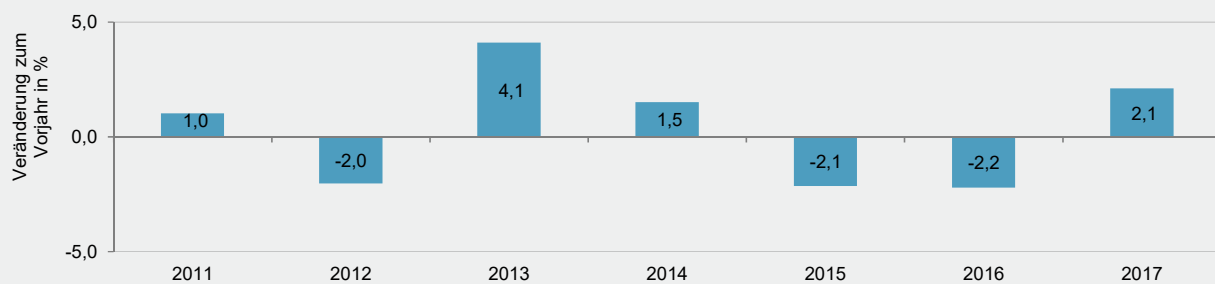
Wissenschaft und Forschung, kulturelle Angelegenheiten



Wohnungswesen und Raumordnung



Verkehrswesen



Ausgabeart	Ausgaben					
	2012	2013	2014	2015	2016	2017
	1 000 EUR					
Laufende Rechnung						
Personalausgaben	2 498 192	2 604 193	2 715 367	2 802 370	2 970 211	3 079 046
Löhne und Gehälter	2 133 884	2 224 092	2 324 389	2 391 708	2 547 453	2 635 137
Aufwendungen für ehrenamtliche Tätigkeit	56 429	57 117	58 870	62 839	63 040	63 343
Dienstbezüge und dgl.	2 077 455	2 166 975	2 265 519	2 328 869	2 484 413	2 571 795
Versorgungsbezüge	293 442	305 955	316 077	330 237	342 610	360 269
Beihilfen, Unterstützungen und dgl.	62 300	65 233	65 280	67 705	68 729	70 740
Personalbezogene Sachausgaben	8 567	8 913	9 622	12 719	11 419	12 899
Laufender Sachaufwand	1 816 252	1 865 394	1 934 500	1 981 774	2 104 146	2 139 271
Sächliche Verwaltungsausgaben	1 655 268	1 721 798	1 787 949	1 823 945	1 928 970	1 970 621
Unterhaltung des unbeweglichen Vermögens	372 756	385 750	414 170	434 311	439 321	461 334
Bewirtschaftung der Grundstücke	360 687	384 486	384 404	361 404	380 797	389 984
Mieten und Pachten	65 571	66 698	69 577	80 152	98 636	103 317
sonstige sächliche Verwaltungsausgaben	856 254	884 864	919 797	948 078	1 010 216	1 015 986
Erstattungen an andere Bereiche	160 984	143 596	146 551	157 829	175 176	168 650
Zinsausgaben	321 974	315 979	303 500	287 317	271 573	250 189
an öffentlichen Bereich	15 640	15 590	10 685	10 379	10 298	4 791
an Bund	214	175	138	132	35	77
an Land	1 364	678	467	833	482	374
an Gemeinden/GV	13 932	13 183	9 890	9 263	9 446	3 851
an Zweckverbände und dgl.	130	1 554	189	151	336	489
an andere Bereiche	306 333	300 389	292 815	276 938	261 275	245 397
an sonstigen öffentlichen Bereich	514	538	679	643	483	407
für Sonderrechnungen, private Unternehmen und übrige Bereiche	305 819	299 851	292 136	276 296	260 792	244 991
Laufende Zuweisungen und Zuschüsse	5 657 417	6 052 173	6 404 391	6 750 405	7 393 300	7 518 052
an öffentlichen Bereich	2 659 025	2 863 459	3 040 822	3 101 955	3 411 459	3 475 313
an Bund	4 106	4 548	3 096	2 569	1 441	1 599
an Land	283 857	286 144	275 769	267 925	296 692	303 209
allgemeine Zuweisungen						
an Gemeinden/GV	1 763 637	1 906 958	2 035 970	2 013 245	2 140 470	2 217 888
übrige an Gemeinden/GV	549 797	596 356	667 818	756 392	910 064	891 580
an Zweckverbände und dgl.	50 633	64 103	53 888	57 245	60 384	59 611
an sonstigen öffentlichen Bereich	6 995	5 349	4 281	4 579	2 407	1 426
an andere Bereiche	2 998 392	3 188 714	3 363 569	3 648 450	3 981 841	4 042 739
Laufende Zuschüsse an Sonderrechnungen, private Unternehmen und übrige Bereiche	658 463	723 655	779 942	814 422	816 247	879 108
Renten, Unterstützungen u. Ä.	2 339 928	2 465 059	2 583 627	2 834 029	3 165 594	3 163 631
Schuldendiensthilfen	2 180	1 930	4 132	2 075	1 919	3 178
an öffentlichen Bereich	1 021	782	3 003	796	599	659
an Bund	-	-	-	-	-	-
an Land	-	-	-	-	-	-
an Gemeinden/GV	722	293	2 692	539	419	350
an Zweckverbände und dgl.	299	489	311	257	180	309
an sonstigen öffentlichen Bereich	-	-	-	-	0	-
an andere Bereiche	1 159	1 147	1 128	1 279	1 319	2 518
an Sonderrechnungen u. private Unternehmen	929	828	904	1 002	1 239	2 147
an übrige Bereiche	230	319	224	277	80	371
Bruttoausgaben der laufenden Rechnung	10 296 015	10 839 668	11 361 890	11 823 941	12 741 148	12 989 735
abzüglich Zahlungen von Gemeinden/GV	2 370 736	2 568 283	2 788 679	2 828 989	3 110 369	3 142 151
Gesamtausgaben der laufenden Rechnung	7 925 279	8 271 385	8 573 211	8 994 953	9 630 779	9 847 583

Einnahmeart	Einnahmen					
	2012	2013	2014	2015	2016	2017
	1 000 EUR					
Laufende Rechnung						
Steuern	3 574 350	3 674 575	3 707 307	4 068 739	4 144 244	4 474 483
Grundsteuer	505 677	517 961	538 142	558 577	568 204	579 742
Gewerbesteuer nach Ertrag und Kapital (netto)	1 490 545	1 489 551	1 461 545	1 615 349	1 770 961	1 797 522
Gemeindeanteil an Gemeinschaftsteuern	1 530 301	1 604 246	1 638 039	1 816 157	1 716 200	1 999 801
Grunderwerbsteuer (Restabwicklung ab 2002)	6	64	- 11	2	8	62
Sonstige Steuern	47 821	62 753	69 592	78 655	88 871	97 357
Steuerähnliche Einnahmen	256	264	190	48	121	154
Einnahmen aus wirtschaftlicher Tätigkeit	463 082	494 792	458 579	466 417	460 107	457 462
Mieten und Pachten	111 683	114 468	115 214	127 733	134 249	137 869
Gewinne aus Unternehmen und Beteiligungen	63 633	76 271	65 723	62 191	65 575	50 701
Konzessionsabgaben	173 982	181 252	167 944	164 829	154 172	162 528
Einnahmen aus Verkauf	113 783	122 801	109 698	111 664	106 110	106 363
Zinseinnahmen	26 904	25 241	20 457	18 127	14 327	11 359
vom öffentlichen Bereich	11 382	11 047	8 102	7 763	5 523	3 114
vom Bund	-	-	-	-	-	1
vom Land	152	97	98	68	54	76
von Gemeinden/GV	11 180	10 862	7 917	7 607	5 408	2 993
von Zweckverbänden und dgl.	30	79	73	84	56	43
vom sonstigen öffentlichen Bereich	20	8	14	5	5	1
von anderen Bereichen	15 523	14 195	12 354	10 363	8 805	8 245
Laufende Zuweisungen und Zuschüsse	5 840 947	6 342 809	6 781 131	7 179 604	7 905 031	8 277 313
vom öffentlichen Bereich	5 509 254	6 020 437	6 431 350	6 850 476	7 559 688	7 922 445
vom Bund	267 038	271 732	250 519	281 506	293 721	409 586
allgemeine Zuweisungen vom Land	1 302 657	1 508 512	1 583 963	1 776 135	1 990 043	2 046 546
übrige vom Land	1 552 811	1 655 590	1 788 776	1 945 702	2 147 478	2 301 267
allgemeine Zuweisungen von Gemeinden/GV	1 761 456	1 908 584	2 038 186	2 016 643	2 136 503	2 218 330
übrige von Gemeinden/GV	596 702	647 550	741 203	803 198	968 080	920 361
von Zweckverbänden und dgl.	8 836	8 283	9 052	8 155	9 018	13 388
vom sonstigen öffentlichen Bereich	19 753	20 185	19 651	19 138	14 845	12 966
von anderen Bereichen	331 693	322 372	349 780	329 128	345 343	354 868
Schuldendiensthilfen	3 511	2 437	2 631	6 827	3 185	2 904
vom öffentlichen Bereich	2 196	1 859	2 038	6 180	2 532	2 589
vom Bund	-	-	-	-	-	-
vom Land	794	568	656	4 630	2 147	2 118
von Gemeinden/GV	1 398	1 287	1 372	1 541	378	468
von Zweckverbänden und dgl.	-	-	-	-	-	-
vom sonstigen öffentlichen Bereich	4	4	10	9	8	3
von anderen Bereichen	1 315	578	592	647	652	315
Sonstige laufende Einnahmen	594 443	585 334	598 042	609 176	657 391	675 534
Gebühren, sonstige Entgelte	406 241	402 162	409 151	421 662	443 613	451 356
Sonstige Verwaltungseinnahmen	21 176	15 913	19 335	15 510	18 319	20 594
Erstattungen von Verwaltungsausgaben von anderen Bereichen	167 026	167 259	169 556	172 004	195 459	203 583
Bruttoeinnahmen der laufenden Rechnung	10 503 493	11 125 452	11 568 336	12 348 937	13 184 407	13 899 208
abzüglich Zahlungen von Gemeinden/GV	2 370 736	2 568 283	2 788 679	2 828 989	3 110 369	3 142 151
Gesamteinnahmen der laufenden Rechnung	8 132 757	8 557 169	8 779 657	9 519 949	10 074 037	10 757 057

Ausgabeart	Ausgaben					
	2012	2013	2014	2015	2016	2017
	1 000 EUR					

Kapitalrechnung						
Sachinvestitionen	1 061 154	992 860	1 017 843	968 357	1 003 410	1 075 412
Baumaßnahmen	827 310	756 201	769 994	710 672	751 938	839 229
Sonstige Sachinvestitionen	233 844	236 660	247 849	257 685	251 472	236 183
Erwerb von unbeweglichen Sachen	133 602	127 965	137 638	147 327	138 583	121 703
Erwerb von beweglichen Sachen	100 242	108 695	110 212	110 358	112 890	114 480
Vermögensübertragungen	126 319	127 403	117 813	104 055	86 165	98 564
Zuweisungen für Investitionen						
an öffentlichen Bereich	23 198	27 073	26 250	19 037	17 110	19 613
an Bund	2	14	0	0	230	12
an Land	1 519	695	1 322	856	1 247	3 161
an Gemeinden/GV	20 612	23 090	22 968	16 279	14 137	15 214
an Zweckverbände und dgl.	915	3 190	1 562	1 870	1 493	1 222
an sonstigen öffentlichen Bereich	149	84	397	31	3	3
Zuschüsse für Investitionen an andere Bereiche	32 167	33 404	28 923	35 124	22 282	30 229
an Sonderrechnungen und private Unternehmen	18 001	18 760	14 514	13 886	10 124	16 284
an übrige Bereiche	14 165	14 645	14 410	21 238	12 158	13 944
Sonstige Vermögensübertragungen						
an andere Bereiche	70 955	66 925	62 640	49 894	46 773	48 722
Darlehen	18 350	44 293	23 977	15 391	16 258	42 616
an öffentlichen Bereich	186	273	872	950	1 188	25 253
an Bund	-	-	-	-	-	-
an Land	-	-	-	-	-	-
an Gemeinden/GV	186	272	772	750	138	14 199
an Zweckverbände und dgl.	-	1	100	200	1 050	11 054
an sonstigen öffentlichen Bereich	-	-	-	-	-	-
an andere Bereiche	18 164	44 020	23 105	14 441	15 070	17 362
an Sonderrechnungen und private Unternehmen	15 695	38 992	21 664	13 469	13 428	16 905
an übrige Bereiche	2 468	5 027	1 441	972	1 642	457
Erwerb von Beteiligungen	12 933	55 989	22 721	26 362	23 509	21 416
Tilgungsausgaben an öffentlichen Bereich	31 885	34 366	31 444	31 990	3 056	5 750
an Bund	313	892	263	215	8	1 299
an Land	30 019	29 963	29 578	31 022	2 179	2 644
an Gemeinden/GV	1 362	2 833	1 424	515	604	1 405
an Zweckverbände und dgl.	190	679	179	237	265	403
Bruttoausgaben der Kapitalrechnung	1 250 641	1 254 910	1 213 798	1 146 154	1 132 399	1 243 757
abzüglich Zahlungen von Gemeinden/GV	31 880	31 868	45 939	29 575	24 036	41 244
Gesamtausgaben der Kapitalrechnung	1 218 760	1 223 042	1 167 859	1 116 580	1 108 362	1 202 514
Gesamtausgaben						
(ohne besondere Finanzierungsvorgänge)	9 144 039	9 494 427	9 741 070	10 111 532	10 739 141	11 050 097
Saldo	-	-	-	99 012	-	415 475

Besondere Finanzierungsvorgänge						
Schuldentilgung	411 520	504 468	459 595	483 466	512 136	497 923
an sonstigen öffentlichen Bereich	1 003	261	19	5	2	-
an Sonderrechnungen, private Unternehmen und übrige Bereiche	410 517	504 207	459 576	483 462	512 134	497 923
Rückzahlung von inneren Darlehen	-	-	-	-	-	-
Zuführungen an Rücklagen	-	-	-	-	-	-
Deckung von Vorjahresfehlbeträgen	-	-	-	-	-	-
Ausgaben für besondere Finanzierungsvorgänge	411 520	504 468	459 595	483 466	512 136	497 923
Saldo	141 089	281 755	262 855	223 743	210 227	248 135

Einnahmeart	Einnahmen					
	2012	2013	2014	2015	2016	2017
	1 000 EUR					

Kapitalrechnung						
Veräußerung von Sachvermögen	215 674	217 039	184 311	206 705	236 167	243 188
Vermögensübertragungen	475 937	477 600	458 598	462 899	410 557	447 305
Zuweisungen für Investitionen vom öffentlichen Bereich	321 710	323 612	295 810	303 614	261 096	277 407
vom Bund	6 621	13 815	5 778	8 970	5 756	8 944
vom Land	283 637	277 499	243 638	266 379	231 669	240 778
von Gemeinden/GV	30 104	30 707	44 556	27 104	22 937	25 740
von Zweckverbänden und dgl.	286	322	637	850	348	1 527
vom sonstigen öffentlichen Bereich	1 061	1 268	1 201	312	387	418
Zuschüsse für Investitionen von anderen Bereichen	154 228	153 988	162 789	159 285	149 461	169 898
Darlehensrückflüsse	23 341	23 068	22 448	33 893	25 348	52 834
vom öffentlichen Bereich	1 882	1 221	1 928	3 266	1 489	26 782
vom Bund	-	-	-	-	-	-
vom Land	502	267	540	569	303	-
von Gemeinden/GV	1 366	917	1 237	2 382	1 099	14 280
von Zweckverbänden und dgl.	11	38	44	310	85	12 497
vom sonstigen öffentlichen Bereich	4	-	108	6	3	6
von anderen Bereichen	21 459	21 846	20 520	30 626	23 859	26 053
von öffentlichen Sonderrechnungen u. Unternehmen	17 528	14 468	16 533	28 261	21 601	22 015
von übrigen Bereichen	3 930	7 378	3 987	2 365	2 258	4 038
Veräußerung von Beteiligungen	1 934	2 996	10 078	5 230	9 199	4 909
Schuldenaufnahme vom öffentlichen Bereich	13 502	1 902	361	11 443	793	1 522
vom Bund	1 513	1 142	-	-	-	-
vom Land	11 578	516	214	11 247	613	191
von Gemeinden/GV	411	244	146	89	-	1 224
von Zweckverbänden und dgl.	-	-	-	108	180	108
Bruttoeinnahmen der Kapitalrechnung	730 388	722 604	675 796	720 170	682 064	749 758
abzüglich Zahlungen von Gemeinden/GV	31 880	31 868	45 939	29 575	24 036	41 244
Gesamteinnahmen der Kapitalrechnung	698 507	690 736	629 857	690 595	658 028	708 515
Gesamteinnahmen (ohne besondere Finanzierungsvorgänge)	8 831 264	9 247 905	9 409 514	10 210 544	10 732 065	11 465 572
Saldo	312 775	246 522	331 556	-	7 076	-
Besondere Finanzierungsvorgänge						
Schuldenaufnahme	552 609	786 223	722 450	707 210	722 362	746 058
beim sonstigen öffentlichen Bereich	1 820	5 750	-	-	-	-
bei Sonderrechnungen, privaten Unternehmen und übrigen Bereichen	550 789	780 473	722 450	707 210	722 362	746 058
von inneren Darlehen	-	-	-	-	-	-
Entnahmen aus Rücklagen	-	-	-	-	-	-
Einnahmen aus besonderen Finanzierungsvorgängen	552 609	786 223	722 450	707 210	722 362	746 058
Saldo	-	-	-	-	-	-

Ausgabearart	Ausgaben						
	Gemeinden und Gemeinde- verbände insgesamt	kreisfreie Städte	kreisangehörige Gemeinden, Verbandsgemeinden, Landkreise				
			zusammen	verbands- freie Gemeinden	Orts- gemeinden	Verbands- gemeinden	Landkreise
1 000 EUR							

Laufende Rechnung							
Personalausgaben	3 079 046	891 770	2 135 647	356 505	537 106	687 825	554 211
Löhne und Gehälter	2 635 137	743 956	1 849 441	308 073	504 669	572 916	463 784
Aufwendungen für ehrenamtliche Tätigkeit	63 343	5 459	57 660	5 043	37 106	10 693	4 818
Dienstbezüge u. dgl.	2 571 795	738 497	1 791 781	303 030	467 563	562 222	458 966
Versorgungsbezüge	360 269	117 120	235 167	39 066	30 547	93 099	72 455
Beihilfen, Unterstützungen u. dgl.	70 740	26 447	42 602	7 535	637	18 702	15 728
Personalbezogene Sachausgaben	12 899	4 247	8 436	1 831	1 253	3 108	2 244
Laufender Sachaufwand	2 139 271	655 763	1 471 336	237 541	471 165	309 695	452 935
Sächliche Verwaltungsausgaben	1 970 621	590 127	1 368 322	214 964	449 344	301 325	402 689
Unterhaltung des unbeweglichen Vermögens	461 334	149 639	308 985	61 514	129 939	48 929	68 604
Bewirtschaftung der Grundstücke	389 984	103 333	284 247	44 172	120 555	60 045	59 475
Mieten und Pachten	103 317	50 463	52 165	15 432	5 069	14 355	17 310
sonstige sächliche Verwaltungsausgaben	1 015 986	286 692	722 926	93 847	193 782	177 996	257 300
Erstattungen an andere Bereiche	168 650	65 636	103 014	22 577	21 821	8 370	50 246
Zinsausgaben	250 189	96 819	151 623	28 372	40 074	34 811	48 366
an öffentlichen Bereich	4 791	85	4 706	616	3 318	680	91
an Bund	77	1	76	0	16	-	59
an Land	374	84	290	122	146	10	12
an Gemeinden/GV	3 851	0	3 851	40	3 156	655	-
an Zweckverbände und dgl.	489	0	489	454	0	16	19
an andere Bereiche	245 397	96 734	146 917	27 756	36 756	34 130	48 275
an sonstigen öffentlichen Bereich	407	-	407	-	5	22	380
für Sonderrechnungen, private Unternehmen und übrige Bereiche	244 991	96 734	146 511	27 756	36 751	34 108	47 896
Laufende Zuweisungen und Zuschüsse	7 518 052	1 438 523	6 073 011	630 187	1 850 357	317 727	3 274 740
an öffentlichen Bereich	3 475 313	85 941	3 388 151	460 385	1 810 052	167 722	949 993
an Bund	1 599	429	1 169	65	131	253	720
an Land	303 209	47 963	255 242	38 912	32 454	13 141	170 735
allgemeine Zuweisungen an Gemeinden/GV	2 217 888	7 752	2 210 137	396 144	1 685 599	94 156	34 238
übrige an Gemeinden/GV	891 580	20 733	870 694	21 010	73 179	53 951	722 553
an Zweckverbände und dgl.	59 611	7 800	50 747	4 241	18 672	6 211	21 623
an sonstigen öffentlichen Bereich	1 426	1 264	162	14	16	9	123
an andere Bereiche	4 042 739	1 352 582	2 684 860	169 802	40 306	150 005	2 324 747
Laufende Zuschüsse an Sonderrechnungen, private Unternehmen und übrige Bereiche	879 108	330 350	543 461	69 263	40 308	19 068	414 822
Renten, Unterstützungen u. Ä.	3 163 631	1 022 232	2 141 399	100 539	- 2	130 937	1 909 925
Schuldendiensthilfen	3 178	371	2 807	62	2 246	459	39
an öffentlichen Bereich	659	169	490	29	205	217	39
an Bund	-	-	-	-	-	-	-
an Land	-	-	-	-	-	-	-
an Gemeinden/GV	350	-	350	29	204	95	23
an Zweckverbände und dgl.	309	169	140	-	1	123	17
an sonstigen öffentlichen Bereich	-	-	-	-	-	-	-
an andere Bereiche	2 518	202	2 317	33	2 042	242	-
an Sonderrechnungen u. private Unternehmen	2 147	201	1 947	33	1 687	227	-
an übrige Bereiche	371	1	370	0	355	15	-
Bruttoausgaben der laufenden Rechnung	12 989 735	3 083 246	9 834 424	1 252 667	2 900 949	1 350 517	4 330 291

Einnahmeart	Einnahmen						
	Gemeinden und Gemeinde- verbände insgesamt	kreisfreie Städte	kreisangehörige Gemeinden, Verbandsgemeinden, Landkreise				
			zusammen	verbands- freie Gemeinden	Orts- gemeinden	Verbands- gemeinden	Landkreise
1 000 EUR							

Laufende Rechnung							
Steuern	4 474 483	1 467 072	3 007 411	881 312	2 103 101	18 677	4 321
Grundsteuer	579 742	191 473	388 268	90 122	298 146	-	-
Gewerbesteuer nach Ertrag und Kapital (netto)	1 797 522	670 577	1 126 945	466 328	660 617	-	-
Gemeindeanteil an Gemeinschaftsteuern	1 999 801	561 179	1 438 622	305 392	1 133 230	-	-
Grunderwerbsteuer	62	1	60	-	-	-	60
Sonstige Steuern	97 357	43 841	53 516	19 470	11 109	18 677	4 260
Steuerähnliche Einnahmen	154	-	154	-	149	5	-
Einnahmen aus wirtschaftlicher Tätigkeit	457 462	123 666	327 488	63 127	234 623	14 336	15 402
Mieten und Pachten	137 869	32 581	105 003	25 603	64 737	9 436	5 228
Gewinne aus Unternehmen und Beteiligungen	50 701	23 954	20 868	6 179	3 481	1 476	9 734
Konzessionsabgaben	162 528	62 401	100 127	25 084	74 217	826	-
Einnahmen aus Verkauf	106 363	4 729	101 490	6 262	92 188	2 599	441
Zinseinnahmen	11 359	1 852	9 501	4 283	1 446	3 363	410
vom öffentlichen Bereich	3 114	32	3 082	0	317	2 765	0
vom Bund	1	1	-	-	-	-	-
vom Land	76	31	45	-	26	20	-
von Gemeinden/GV	2 993	0	2 993	-	290	2 703	-
von Zweckverbänden und dgl.	43	-	43	0	0	43	0
vom sonstigen öffentlichen Bereich	1	-	1	-	1	-	-
von anderen Bereichen	8 245	1 820	6 419	4 282	1 129	598	410
Laufende Zuweisungen und Zuschüsse	8 277 313	1 442 481	6 778 329	378 278	717 070	1 333 759	4 349 223
vom öffentlichen Bereich	7 922 445	1 325 343	6 541 495	355 559	686 885	1 297 827	4 201 224
vom Bund	409 586	140 069	269 485	2 082	2 401	3 119	261 883
allgemeine Zuweisungen vom Land	2 046 546	553 886	1 469 871	115 932	352 442	248 593	752 904
übrige vom Land	2 301 267	593 401	1 698 704	48 794	16 726	14 154	1 619 030
allgemeine Zuweisungen von Gemeinden/GV	2 218 330	-	2 199 246	5 395	6 999	759 991	1 426 861
übrige von Gemeinden/GV	920 361	28 408	887 742	181 974	304 775	266 040	134 953
von Zweckverbänden und dgl.	13 388	5 109	8 248	440	598	4 208	3 002
vom sonstigen öffentlichen Bereich	12 966	4 469	8 200	942	2 945	1 721	2 591
von anderen Bereichen	354 868	117 138	236 834	22 719	30 185	35 932	147 999
Schuldendiensthilfen	2 904	675	2 230	213	121	1 869	27
vom öffentlichen Bereich	2 589	610	1 979	139	59	1 754	27
vom Bund	-	-	-	-	-	-	-
vom Land	2 118	610	1 508	-	19	1 489	-
von Gemeinden/GV	468	0	468	139	39	263	27
von Zweckverbänden und dgl.	-	-	-	-	-	-	-
vom sonstigen öffentlichen Bereich	3	-	3	-	1	2	-
von anderen Bereichen	315	65	251	74	62	114	-
Sonstige laufende Einnahmen	675 534	198 015	466 621	75 779	114 918	123 546	152 377
Gebühren, sonstige Entgelte	451 356	132 360	309 737	55 756	88 624	63 871	101 487
Sonstige Verwaltungseinnahmen	20 594	3 999	16 570	3 747	6 612	4 800	1 411
Erstattungen von Verwaltungsausgaben von anderen Bereichen	203 583	61 656	140 314	16 277	19 682	54 876	49 479
Bruttoeinnahmen der laufenden Rechnung	13 899 208	3 233 759	10 591 735	1 402 993	3 171 428	1 495 554	4 521 759

Ausgabeart	Ausgaben						
	Gemeinden und Gemeinde- verbände insgesamt	kreisfreie Städte	kreisangehörige Gemeinden, Verbandsgemeinden, Landkreise				
			zusammen	verbands- freie Gemeinden	Orts- gemeinden	Verbands- gemeinden	Landkreise
							1 000 EUR

Kapitalrechnung							
Sachinvestitionen	1 075 412	192 396	881 324	170 715	429 925	140 796	139 888
Baumaßnahmen	839 229	147 999	690 334	140 357	339 213	94 398	116 366
Sonstige Sachinvestitionen	236 183	44 397	190 990	30 357	90 712	46 398	23 522
Erwerb von unbeweglichen Sachen	121 703	27 594	94 101	13 875	68 606	9 294	2 326
Erwerb von beweglichen Sachen	114 480	16 803	96 888	16 483	22 106	37 104	21 196
Vermögensübertragungen	98 564	28 706	69 386	8 983	25 135	3 665	31 603
Zuweisungen für Investitionen an öffentlichen Bereich	19 613	2 967	16 646	476	2 948	1 115	12 107
an Bund	12	-	12	-	-	12	-
an Land	3 161	2 967	194	57	137	0	-
an Gemeinden/GV	15 214	-	15 214	407	2 453	1 099	11 255
an Zweckverbände und dgl.	1 222	-	1 222	9	358	3	852
an sonstigen öffentlichen Bereich	3	-	3	3	-	-	-
Zuschüsse für Investitionen an andere Bereiche	30 229	8 287	21 942	4 357	4 745	706	12 134
an Sonderrechnungen und private Unternehmen	16 284	4 220	12 065	1 645	1 013	427	8 979
an übrige Bereiche	13 944	4 067	9 877	2 711	3 732	280	3 155
Sonstige Vermögensübertragungen an andere Bereiche	48 722	17 452	30 799	4 151	17 442	1 844	7 363
Kreditbeschaffungskosten	1 625	1 528	97	8	44	24	22
Ablösung von Dauerlasten	47 097	15 924	30 702	4 143	17 397	1 820	7 341
Darlehen	42 616	678	41 767	2 034	16 964	16 324	6 446
an öffentlichen Bereich	25 253	-	25 083	-	13 515	9 857	1 711
an Bund	-	-	-	-	-	-	-
an Land	-	-	-	-	-	-	-
an Gemeinden/GV	14 199	-	14 199	-	13 515	73	611
an Zweckverbände und dgl.	11 054	-	10 884	-	-	9 784	1 100
an sonstigen öffentlichen Bereich	-	-	-	-	-	-	-
an andere Bereiche	17 362	678	16 684	2 034	3 449	6 467	4 735
an Sonderrechnungen und private Unternehmen	16 905	673	16 232	1 948	3 189	6 367	4 728
an übrige Bereiche	457	6	452	85	260	100	7
Erwerb von Beteiligungen	21 416	3 969	17 447	14 485	1 398	311	1 253
Tilgungsausgaben an öffentlichen Bereich	5 750	560	5 189	853	3 064	1 030	242
an Bund	1 299	1	1 297	2	1 155	140	-
an Land	2 644	510	2 134	516	1 343	233	42
an Gemeinden/GV	1 405	-	1 405	335	536	534	-
an Zweckverbände und dgl.	403	50	353	-	30	123	200
Bruttoausgaben der Kapitalrechnung	1 243 757	226 309	1 015 114	197 070	476 485	162 126	179 433
Bruttoausgaben (ohne besondere Finanzierungsvorgänge)	14 233 492	3 309 555	10 849 539	1 449 737	3 377 435	1 512 643	4 509 724
Saldo	415 475	76 441	339 140	40 970	159 327	45 677	93 166

Besondere Finanzierungsvorgänge							
Schuldentilgung	497 923	181 602	314 985	38 041	117 672	76 144	83 128
an sonstigen öffentlichen Bereich	-	-	-	-	-	-	-
an Sonderrechnungen, private Unternehmen und übrige Bereiche	497 923	181 602	314 985	38 041	117 672	76 144	83 128
Deckung von Vorjahresfehlbeträgen	-	-	-	-	-	-	-
Ausgaben für besondere Finanzierungsvorgänge	497 923	181 602	314 985	38 041	117 672	76 144	83 128
Saldo	248 135	248 335	1 137	-	856	-	12 458

Einnahmeart	Einnahmen						
	Gemeinden und Gemeinde- verbände insgesamt	kreisfreie Städte	kreisangehörige Gemeinden, Verbandsgemeinden, Landkreise				
			zusammen	verbands- freie Gemeinden	Orts- gemeinden	Verbands- gemeinden	Landkreise
1 000 EUR							

Kapitalrechnung							
Veräußerung von Sachvermögen	243 188	59 121	184 046	33 270	143 871	3 911	2 994
Vermögensübertragungen	447 305	83 377	363 393	51 159	201 089	41 615	69 531
Zuweisungen für Investitionen vom öffentlichen Bereich	277 407	43 502	233 372	31 763	94 527	38 243	68 839
vom Bund	8 944	814	8 130	2 940	1 082	2 094	2 015
vom Land	240 778	41 023	199 519	25 841	79 816	30 129	63 732
von Gemeinden/GV	25 740	1 664	23 779	2 954	11 765	6 120	2 941
von Zweckverbänden und dgl.	1 527	-	1 527	10	1 536	- 170	151
vom sonstigen öffentlichen Bereich	418	0	417	18	329	70	-
Zuschüsse für Investitionen von anderen Bereichen	169 898	39 875	130 021	19 396	106 561	3 372	692
Darlehensrückflüsse	52 834	8 307	44 505	2 965	17 343	15 834	8 364
vom öffentlichen Bereich	26 782	-	26 782	-	13 157	10 749	2 877
vom Bund	-	-	-	-	-	-	-
vom Land	-	-	-	-	-	-	-
von Gemeinden/GV	14 280	-	14 280	-	13 135	1 121	24
von Zweckverbänden und dgl.	12 497	-	12 497	-	17	9 628	2 852
vom sonstigen öffentlichen Bereich	6	-	6	-	6	-	-
von anderen Bereichen	26 053	8 307	17 724	2 965	4 186	5 085	5 487
von öffentlichen Sonderrechnungen und Unternehmen	22 015	6 557	15 437	2 566	2 595	4 966	5 310
von übrigen Bereichen	4 038	1 751	2 287	399	1 591	120	177
Veräußerung von Beteiligungen	4 909	1 248	3 660	320	2 509	594	237
Schuldenaufnahme vom öffentlichen Bereich	1 522	183	1 339	-	521	814	4
vom Bund	-	-	-	-	-	-	-
vom Land	191	183	7	-	3	-	4
von Gemeinden/GV	1 224	-	1 224	-	518	706	-
von Zweckverbänden und dgl.	108	-	108	-	-	108	-
Bruttoeinnahmen der Kapitalrechnung	749 758	152 237	596 944	87 714	365 333	62 767	81 130
Bruttoeinnahmen (ohne besondere Finanzierungsvorgänge)	14 648 967	3 385 996	11 188 678	1 490 707	3 536 761	1 558 321	4 602 889
Saldo	-	-	-	-	-	-	-

Besondere Finanzierungsvorgänge							
Schuldenaufnahme	746 058	429 937	316 121	29 418	118 529	72 589	95 586
beim sonstigen öffentlichen Bereich	-	-	-	-	-	-	-
bei Sonderrechnungen, privaten Unternehmen und übrigen Bereichen	746 058	429 937	316 121	29 418	118 529	72 589	95 586
Einnahmen aus besonderen Finanzierungsvorgängen	746 058	429 937	316 121	29 418	118 529	72 589	95 586
Saldo	-	-	-	8 623	-	3 555	-

Ausgabeart	Ausgaben						
	insgesamt	Politische Führung und zentrale Verwaltung	Finanz- verwaltung	Öffentliche Sicherheit und Ordnung	Schulen und vorschulische Bildung	Wissenschaft und Forschung, kulturelle Angelegen- heiten	Soziale Sicherheit
Laufende Rechnung							
Personalausgaben	3 079 046	819 321	164 759	329 542	833 490	155 193	338 356
Laufender Sachaufwand	2 139 271	453 425	22 337	120 934	570 876	81 682	122 840
Unterhaltung des unbeweglichen Vermögens	461 334	89 539	66	7 572	84 388	7 725	8 481
übriger laufender Sachaufwand	1 677 937	363 886	22 272	113 362	486 488	73 958	114 359
Zinsausgaben an andere Bereiche	245 397	870	2 422	3	176	11	897
Laufende Zuweisungen, Zinsausgaben und Schuldendiensthilfen an öffentlichen Bereich	3 480 763	8 342	2 641	9 329	556 491	9 923	465 131
Laufende Zuschüsse und Schuldendiensthilfen an andere Bereiche	4 045 258	50 445	3 795	3 593	666 174	38 093	3 215 471
laufende Zuschüsse an Sonderrechnungen, private Unternehmen und übrige Bereiche	879 108	50 317	3 764	3 595	665 845	37 742	52 168
Renten, Unterstützungen u. Ä.	3 163 631	12	-	-	327	-	3 163 292
Schuldendiensthilfen	2 518	116	31	- 2	2	350	11
Bruttoausgaben der laufenden Rechnung	12 989 735	1 332 403	195 954	463 401	2 627 207	284 902	4 142 695
abzüglich Zahlungen von Gemeinden/GV	3 142 151	24 679	464	3 298	506 739	7 349	347 975
Gesamtausgaben der laufenden Rechnung	9 847 583	1 307 724	195 491	460 103	2 120 468	277 553	3 794 720
Kapitalrechnung							
Sachinvestitionen	1 075 412	181 399	1 037	73 472	241 425	27 146	12 830
Baumaßnahmen	839 229	103 586	272	32 403	205 752	23 366	7 229
Erwerb von Grund- und Sachvermögen	236 183	77 812	765	41 069	35 673	3 780	5 601
Vermögensübertragungen	98 564	2 458	1 426	5 270	26 507	6 205	372
Zuweisungen für Investitionen an öffentlichen Bereich	19 613	689	-	1 152	10 862	3 095	39
Vermögensübertragungen an Sonderrechnungen und private Unternehmen	17 909	425	1 124	106	466	141	35
Vermögensübertragungen an übrige Bereiche	61 042	1 345	303	4 013	15 179	2 969	298
Darlehen und Tilgungsausgaben an öffentlichen Bereich	31 003	-	-	-	81	170	82
Darlehen an andere Bereiche	17 362	178	550	16	39	599	11
an Unternehmen	16 905	103	550	0	1	573	2
an Sonstige	457	75	0	16	38	26	9
Erwerb von Beteiligungen	21 416	10	10 165	1	-	1 776	19
Bruttoausgaben der Kapitalrechnung	1 243 757	184 045	13 179	78 759	268 051	35 895	13 314
abzüglich Zahlungen von Gemeinden/GV	41 244	860	-	2 547	13 829	228	197
Gesamtausgaben der Kapitalrechnung	1 202 514	183 185	13 179	76 212	254 222	35 668	13 117
Gesamtausgaben	11 050 097	1 490 909	208 669	536 315	2 374 690	313 221	3 807 837

Ausgabeart	Ausgaben							
	Gesundheit, Sport und Erholung	Wohnungs- wesen und Raum- ordnung	Kommunale Gemein- schafts- dienste	Wirtschafts- förderung	Verkehrs- wesen	Wirtschafts- unter- nehmen	Allgemeines Grund- und Sonder- vermögen	Allgemeine Finanz- wirtschaft
	1 000 EUR							
Laufende Rechnung								
Personalausgaben	113 225	128 770	53 743	41 685	50 780	42 703	7 478	
Laufender Sachaufwand	113 929	56 414	93 972	46 175	312 622	88 719	4 818	50 527
Unterhaltung des unbeweglichen Vermögens	42 716	10 431	31 190	11 335	151 055	16 821	16	-
übriger laufender Sachaufwand	71 213	45 984	62 782	34 840	161 567	71 897	4 801	50 527
Zinsausgaben an andere Bereiche	13 511	32	1 807	2 126	500	2 756	24 231	196 056
Laufende Zuweisungen, Zinsausgaben und Schuldendiensthilfen an öffentlichen Bereich	9 205	3 749	2 831	16 157	27 272	32 304	2 116	2 335 273
Laufende Zuschüsse und Schuldendiensthilfen an andere Bereiche	20 617	3 223	3 611	10 813	1 187	17 646	10 590	-
laufende Zuschüsse an Sonderrechnungen, private Unternehmen und übrige Bereiche	20 606	3 089	3 610	10 697	1 185	15 900	10 590	-
Renten, Unterstützungen u. Ä.	-	-	-	-	-	-	-	-
Schuldendiensthilfen	11	134	1	116	2	1 746	-	-
Bruttoausgaben der laufenden Rechnung	270 487	192 188	155 964	116 956	392 360	184 128	49 233	2 581 856
abzüglich Zahlungen von Gemeinden/GV	6 519	1 558	2 447	5 343	1 035	11 692	129	2 222 923
Gesamtausgaben der laufenden Rechnung	263 968	190 629	153 517	111 613	391 325	172 435	49 104	358 934
Kapitalrechnung								
Sachinvestitionen	50 997	84 027	62 282	54 622	266 692	17 832	1 651	-
Baumaßnahmen	44 064	58 534	55 178	47 777	246 914	14 041	113	-
Erwerb von Grund- und Sachvermögen	6 933	25 493	7 104	6 845	19 777	3 791	1 539	-
Vermögensübertragungen	3 859	16 003	1 313	1 955	22 139	9 375	-	1 681
Zuweisungen für Investitionen an öffentlichen Bereich	308	365	12	342	2 095	598	-	57
Vermögensübertragungen an Sonderrechnungen und private Unternehmen	644	10 489	206	231	2 321	97	-	1 625
Vermögensübertragungen an übrige Bereiche	2 907	5 150	1 095	1 382	17 723	8 680	-	-
Darlehen und Tilgungsausgaben an öffentlichen Bereich	28	544	-	50	-	-	-	30 049
Darlehen an andere Bereiche	4 183	- 3	600	11	-	843	159	10 178
an Unternehmen	4 176	- 4	600	-	-	833	135	9 937
an Sonstige	7	1	-	11	-	10	24	241
Erwerb von Beteiligungen	-	2 606	46	20	-	295	5 010	1 467
Bruttoausgaben der Kapitalrechnung	59 067	103 176	64 242	56 658	288 830	28 344	6 820	43 376
abzüglich Zahlungen von Gemeinden/GV	1 931	958	697	874	2 037	1 481	-	15 605
Gesamtausgaben der Kapitalrechnung	57 136	102 219	63 545	55 784	286 793	26 863	6 820	27 770
Gesamtausgaben	321 104	292 848	217 063	167 397	678 118	199 298	55 924	386 704

Einnahmeart	Einnahmen						
	insgesamt	Politische Führung und zentrale Verwaltung	Finanz- verwaltung	Öffentliche Sicherheit und Ordnung	Schulen und vorschulische Bildung	Wissenschaft und Forschung, kulturelle Angelegen- heiten	Soziale Sicherheit
	1 000 EUR						

Laufende Rechnung

Steuern und steuerähnliche Einnahmen	4 474 637	-	-	-	-	-	-
Einnahmen aus wirtschaftlicher Tätigkeit	457 462	75 425	6 228	3 146	4 100	3 652	8 006
Mieten und Pachten	137 869	70 985	2 759	2 660	3 527	1 983	7 293
sonstige Einnahmen aus wirtschaftlicher Tätigkeit	319 592	4 440	3 470	486	573	1 669	713
Zinseinnahmen von anderen Bereichen	8 245	3	3 284	-	1	10	0
Laufende Zuweisungen, Zinseinnahmen und Schuldendiensthilfen vom öffentlichen Bereich	7 928 148	60 221	1 232	15 769	1 274 331	42 386	2 068 704
Laufende Zuschüsse und Schuldendiensthilfen von anderen Bereichen	355 184	7 841	16 761	38 250	8 089	9 939	216 960
Sonstige laufende Einnahmen	675 534	69 890	13 959	136 846	109 302	46 675	60 662
Gebühren, sonstige Entgelte	451 356	11 541	1 548	128 937	82 450	43 550	12 759
übrige laufende Einnahmen	224 177	58 349	12 411	7 909	26 853	3 125	47 903
Bruttoeinnahmen der laufenden Rechnung	13 899 208	213 380	41 464	194 011	1 395 824	102 663	2 354 333
abzüglich Zahlungen von Gemeinden/GV	3 142 151	24 679	464	3 298	506 739	7 349	347 975
Gesamteinnahmen der laufenden Rechnung	10 757 057	188 700	41 000	190 713	889 085	95 314	2 006 358

Kapitalrechnung

Veräußerung von Sachvermögen	243 188	131 154	5 617	1 415	1 630	1 017	2 011
Vermögensübertragungen	447 305	33 008	271	14 967	63 570	16 635	7 963
vom öffentlichen Bereich	277 407	28 530	194	14 136	60 334	12 364	1 232
von anderen Bereichen	169 898	4 478	77	831	3 235	4 271	6 731
Darlehensrückflüsse	52 834	229	5 235	21	195	204	16
vom öffentlichen Bereich	26 782	10	-	-	12	-	1
von anderen Bereichen	26 053	219	5 235	21	182	204	15
Veräußerung von Beteiligungen	4 909	4	15	-	3	-	-
Schuldenaufnahme vom öffentlichen Bereich	1 522	-	-	-	-	-	-
Bruttoeinnahmen der Kapitalrechnung	749 758	164 396	11 138	16 403	65 398	17 856	9 989
abzüglich Zahlungen von Gemeinden/GV	41 244	860	-	2 547	13 829	228	197
Gesamteinnahmen der Kapitalrechnung	708 515	163 536	11 138	13 857	51 569	17 629	9 792
Gesamteinnahmen	11 465 572	352 237	52 138	204 570	940 653	112 943	2 016 150

Einnahmeart	Einnahmen							
	Gesundheit, Sport und Erholung	Wohnungs- wesen und Raum- ordnung	Kommunale Gemein- schafts- dienste	Wirtschafts- förderung	Verkehrs- wesen	Wirtschafts- unter- nehmen	Allgemeines Grund- und Sonder- vermögen	Allgemeine Finanz- wirtschaft
	1 000 EUR							

Laufende Rechnung

Steuern und steuerähnliche Einnahmen	-	-	-	-	-	-	-	4 474 637
Einnahmen aus wirtschaftlicher Tätigkeit	8 375	12 727	19 621	4 259	169 320	107 913	21 992	12 697
Mieten und Pachten	4 261	10 591	15 913	2 300	6 223	8 859	515	-
sonstige Einnahmen aus wirtschaftlicher Tätigkeit	4 114	2 136	3 708	1 958	163 096	99 055	21 477	12 697
Zinseinnahmen von anderen Bereichen	16	205	31	1	0	199	375	4 119
Laufende Zuweisungen, Zinseinnahmen und Schuldendiensthilfen vom öffentlichen Bereich	30 445	13 402	5 939	10 406	60 400	22 759	863	4 321 291
Laufende Zuschüsse und Schuldendiensthilfen von anderen Bereichen	1 511	2 423	2 012	1 768	2 580	9 155	1 273	36 621
Sonstige laufende Einnahmen	35 308	34 088	54 318	21 002	48 956	39 891	3 980	657
Gebühren, sonstige Entgelte	27 419	27 946	33 203	14 277	39 151	28 185	391	-
übrige laufende Einnahmen	7 889	6 142	21 114	6 725	9 806	11 706	3 589	657
Bruttoeinnahmen der laufenden Rechnung	75 655	62 844	81 921	37 435	281 257	179 916	28 482	8 850 022
abzüglich Zahlungen von Gemeinden/GV	6 519	1 558	2 447	5 343	1 035	11 692	129	2 222 923
Gesamteinnahmen der laufenden Rechnung	69 136	61 286	79 474	32 092	280 222	168 224	28 354	6 627 099

Kapitalrechnung

Veräußerung von Sachvermögen	1 108	71 305	2 975	9 171	11 100	4 110	575	-
Vermögensübertragungen	12 883	43 305	43 499	17 518	172 326	11 083	855	9 424
vom öffentlichen Bereich	12 142	32 804	20 276	16 467	60 861	7 771	908	9 387
von anderen Bereichen	741	10 501	23 222	1 051	111 465	3 312	- 53	36
Darlehensrückflüsse	4 691	2 890	1 175	82	-	2 382	926	34 789
vom öffentlichen Bereich	8	3	1	73	-	-	-	26 672
von anderen Bereichen	4 683	2 887	1 174	9	-	2 382	926	8 116
Veräußerung von Beteiligungen	-	353	1	55	-	3	4 047	427
Schuldenaufnahme vom öffentlichen Bereich	-	-	-	-	-	-	-	1 522
Bruttoeinnahmen der Kapitalrechnung	18 681	117 852	47 649	26 827	183 426	17 577	6 403	46 162
abzüglich Zahlungen von Gemeinden/GV	1 931	958	697	874	2 037	1 481	-	15 605
Gesamteinnahmen der Kapitalrechnung	16 750	116 895	46 953	25 953	181 388	16 096	6 403	30 556
Gesamteinnahmen	85 886	178 181	126 427	58 045	461 610	184 320	34 756	6 657 656

Jahr	Ausgaben						
	unmittelbare Ausgaben						Zahlungen an öffentlichen Bereich
	insgesamt	unmittelbare Ausgaben (ohne Zahlungen an andere Bereiche)				Zahlungen an andere Bereiche	
		zusammen	Personal- ausgaben	laufender Sachaufwand	Sach- investitionen		
1 000 EUR							
Insgesamt							
2012	8 815 701	5 388 531	2 498 192	1 816 252	1 061 154	3 427 170	2 730 955
2013	9 153 036	5 518 436	2 604 193	1 865 394	992 860	3 634 599	2 941 543
2014	9 462 612	5 690 430	2 715 367	1 934 500	1 017 843	3 772 181	3 113 076
2015	9 804 989	5 778 863	2 802 370	1 981 774	968 357	4 026 127	3 165 106
2016	10 429 836	6 101 276	2 970 211	2 104 146	1 003 410	4 328 560	3 443 710
2017	10 702 113	6 315 144	3 079 046	2 139 271	1 075 412	4 386 968	3 531 379
Politische Führung und zentrale Verwaltung							
2012	1 229 390	1 175 722	676 812	363 082	135 315	53 668	5 964
2013	1 250 215	1 192 026	693 921	369 078	128 952	58 189	6 145
2014	1 354 427	1 292 087	746 180	389 373	156 492	62 340	8 053
2015	1 444 740	1 380 970	777 004	419 224	179 198	63 770	7 205
2016	1 495 853	1 444 589	809 452	435 293	199 745	51 264	7 880
2017	1 507 417	1 454 155	819 321	453 425	181 399	53 263	9 031
Finanzverwaltung							
2012	188 232	183 714	160 979	15 652	1 089	4 518	498
2013	200 767	198 461	166 913	15 260	1 133	2 306	590
2014	184 126	182 031	155 439	15 589	1 061	2 095	534
2015	187 697	184 308	159 381	14 626	407	3 389	476
2016	201 834	197 904	160 732	25 329	664	3 931	2 145
2017	206 492	198 299	164 759	22 337	1 037	8 194	2 641
Öffentliche Sicherheit und Ordnung							
2012	415 646	410 425	268 490	91 717	50 178	5 220	10 349
2013	434 993	429 626	282 109	93 786	53 731	5 366	9 959
2014	443 366	438 788	286 848	97 254	54 679	4 578	9 530
2015	456 343	450 989	293 858	103 290	53 841	5 354	9 438
2016	496 283	490 161	305 055	116 343	68 763	6 121	12 873
2017	531 679	523 949	329 542	120 934	73 472	7 731	10 480
Schulen und vorschulische Bildung							
2012	1 879 878	1 384 543	588 843	532 732	262 951	495 335	383 541
2013	1 977 228	1 418 043	638 623	525 658	253 761	559 185	414 208
2014	2 067 434	1 470 505	692 100	541 649	236 529	596 930	444 145
2015	2 059 333	1 436 176	722 359	527 235	186 322	623 157	476 706
2016	2 161 081	1 531 242	798 185	554 756	178 194	629 839	525 291
2017	2 327 825	1 645 791	833 490	570 876	241 425	682 034	567 434
Wissenschaft und Forschung, kulturelle Angelegenheiten							
2012	270 815	235 767	136 950	71 106	25 881	35 047	10 273
2013	277 808	242 766	139 945	73 882	28 529	35 042	11 350
2014	282 342	246 373	142 965	71 872	29 954	35 969	11 475
2015	280 358	243 522	144 441	74 716	22 364	36 836	11 580
2016	292 802	255 732	149 154	77 564	27 461	37 070	10 915
2017	307 609	265 798	155 193	81 682	27 146	41 812	13 188
Soziale Sicherung							
2012	2 727 545	337 951	262 399	63 166	12 366	2 389 595	314 400
2013	2 858 863	346 148	268 100	63 228	14 801	2 512 714	339 937
2014	2 989 811	355 849	279 094	65 282	11 453	2 633 962	346 715
2015	3 285 871	403 745	288 679	85 448	29 598	2 882 126	402 167
2016	3 691 170	475 124	315 242	120 584	39 279	3 216 046	525 358
2017	3 690 758	474 046	338 356	122 840	12 830	3 216 712	465 252
Gesundheit, Sport und Erholung							
2012	282 351	248 129	105 599	96 424	46 103	34 222	9 376
2013	278 885	248 764	107 505	100 264	40 989	30 122	8 268
2014	296 085	254 319	110 313	101 119	42 882	41 766	9 244
2015	301 482	267 206	112 061	107 598	47 245	34 275	9 937
2016	296 425	259 231	113 740	106 601	38 890	37 195	9 892
2017	320 013	278 151	113 225	113 929	50 997	41 861	9 542

noch:
T 7

Ausgaben und Einnahmen der Gemeinden und Gemeindeverbände 2012–2017 nach Arten und Aufgabenbereichen (ohne besondere Finanzierungsvorgänge)

Jahr	Ausgaben				Einnahmen			
	Gesamtausgaben		Nettoausgaben ¹		unmittelbare Einnahmen	Zahlungen vom öffentlichen Bereich	Gesamteinnahmen	
	1 000 EUR	Wachstums- rate in %	1 000 EUR	Wachstums- rate in %			1 000 EUR	
Insgesamt								
2012	9 144 039	2,0	5 686 730	1,6	5 373 955	5 859 925	8 831 264	4,8
2013	9 494 427	3,8	5 734 500	0,8	5 487 978	6 360 078	9 247 905	4,7
2014	9 741 070	2,6	5 836 099	1,8	5 504 543	6 739 589	9 409 514	1,7
2015	10 111 532	3,8	5 787 353	-0,8	5 886 365	7 182 742	10 210 544	8,5
2016	10 739 141	6,2	6 042 425	4,4	6 035 349	7 831 121	10 732 065	5,1
2017	11 050 097	2,9	5 999 634	-0,7	6 415 109	8 233 858	11 465 572	6,8
Politische Führung und zentrale Verwaltung								
2012	1 209 551	-2,1	1 163 815	1,2	260 937	71 539	306 673	-7,4
2013	1 230 627	1,7	1 177 039	1,1	265 257	79 320	318 845	4,0
2014	1 333 673	8,4	1 291 133	9,7	239 202	71 348	281 742	-11,6
2015	1 423 291	6,7	1 370 829	6,2	265 643	81 115	318 105	12,9
2016	1 477 112	3,8	1 429 747	4,3	302 837	73 986	350 202	10,1
2017	1 490 909	0,9	1 427 688	-0,1	289 015	88 761	352 237	0,6
Finanzverwaltung								
2012	188 105	-7,1	186 498	-6,5	47 391	2 233	48 998	-23,9
2013	200 658	6,7	199 057	6,7	61 800	2 301	63 401	29,4
2014	182 736	-8,9	181 766	-8,7	52 177	2 894	53 147	-16,2
2015	187 546	2,6	185 352	2,0	54 707	2 821	56 901	7,1
2016	203 432	8,5	202 544	9,3	50 390	1 436	51 278	-9,9
2017	208 669	2,6	207 707	2,5	51 176	1 426	52 138	1,7
Öffentliche Sicherheit und Ordnung								
2012	422 236	0,2	405 782	1,2	176 193	20 212	192 646	0,1
2013	441 395	4,5	424 100	4,5	158 263	20 852	175 558	-8,9
2014	449 125	1,8	429 189	1,2	161 186	23 707	181 122	3,2
2015	462 312	2,9	433 504	1,0	164 410	32 277	193 219	6,7
2016	504 957	9,2	476 065	9,8	170 412	33 091	199 304	3,1
2017	536 315	6,2	512 254	7,6	180 509	29 905	204 570	2,6
Schulen und vorschulische Bildung								
2012	1 903 368	4,0	1 295 571	7,4	96 392	967 848	704 189	-3,4
2013	1 996 895	4,9	1 347 661	4,0	93 277	1 043 776	742 512	5,4
2014	2 085 158	4,4	1 372 577	1,8	98 471	1 139 002	811 052	9,2
2015	2 090 579	0,3	1 347 443	-1,8	101 117	1 188 596	844 254	4,1
2016	2 202 533	5,4	1 413 507	4,9	123 618	1 272 865	912 644	8,1
2017	2 374 690	7,8	1 560 580	10,4	126 544	1 334 678	940 653	3,1
Wissenschaft und Forschung, kulturelle Angelegenheiten								
2012	274 547	0,2	233 575	0,8	60 758	47 513	101 731	-1,6
2013	282 528	2,9	241 004	3,2	62 871	48 154	104 394	2,6
2014	287 150	1,6	247 754	2,8	61 550	46 063	100 946	-3,3
2015	284 211	-1,0	246 997	-0,3	60 530	44 941	97 744	-3,2
2016	297 352	4,6	257 416	4,2	62 402	46 302	102 338	4,7
2017	313 221	5,3	266 046	3,4	65 769	54 751	112 943	10,4
Soziale Sicherung								
2012	2 845 823	4,4	1 767 960	-0,7	217 999	1 273 985	1 295 861	11,8
2013	2 983 770	4,8	1 841 291	4,1	221 318	1 357 509	1 363 797	5,2
2014	3 067 627	2,8	1 870 206	1,6	226 771	1 466 320	1 424 192	4,4
2015	3 381 008	10,2	2 027 397	8,4	230 468	1 660 640	1 584 079	11,2
2016	3 786 057	12,0	2 292 822	13,1	274 817	1 923 706	1 768 053	11,6
2017	3 807 837	0,6	2 086 072	-9,0	294 385	2 069 937	2 016 150	14,0
Gesundheit, Sport und Erholung								
2012	282 859	-4,3	239 363	-7,2	47 866	52 364	91 363	11,6
2013	281 084	-0,6	248 361	3,8	58 091	38 792	90 814	-0,6
2014	298 953	6,4	269 683	8,6	59 590	35 646	88 860	-2,2
2015	303 744	1,6	270 683	0,4	59 724	40 736	92 784	4,4
2016	298 601	-1,7	267 183	-1,3	53 576	39 135	84 995	-8,4
2017	321 104	7,5	286 960	7,4	51 742	42 594	85 886	1,0

¹ Gesamtausgaben abzügl. der Zahlungen von anderen Ebenen des öffentlichen Bereichs.

Jahr	Ausgaben						
	unmittelbare Ausgaben						Zahlungen an öffentlichen Bereich
	insgesamt	unmittelbare Ausgaben (ohne Zahlungen an andere Bereiche)				Zahlungen an andere Bereiche	
		zusammen	Personal- ausgaben	laufender Sachaufwand	Sach- investitionen		
1 000 EUR							
Wohnungswesen und Raumordnung							
2012	255 221	224 380	112 098	47 505	64 764	30 841	5 689
2013	272 068	232 925	115 688	50 070	67 165	39 143	3 963
2014	268 704	241 321	117 663	52 191	71 447	27 383	4 277
2015	247 596	231 050	118 155	51 063	61 833	16 546	4 419
2016	263 678	249 831	120 629	55 133	73 970	13 848	3 877
2017	290 707	271 817	128 770	56 414	84 027	18 890	4 657
Kommunale Gemeinschaftsdienste							
2012	217 673	210 751	53 281	80 073	77 323	6 922	2 919
2013	224 506	206 950	54 089	85 536	66 979	17 556	2 997
2014	214 790	202 467	50 612	85 703	66 007	12 324	2 830
2015	202 894	192 735	50 937	86 820	54 841	10 159	3 180
2016	211 803	204 526	52 542	89 412	61 936	7 277	2 763
2017	217 363	210 044	53 743	93 972	62 282	7 319	2 843
Wirtschaftsförderung							
2012	191 451	171 163	34 235	37 967	98 706	20 288	15 363
2013	138 490	119 487	35 402	39 840	44 063	19 003	18 101
2014	138 616	117 110	37 087	45 502	34 216	21 506	19 818
2015	155 796	137 290	38 932	44 262	54 000	18 506	20 832
2016	149 114	131 059	40 029	51 152	39 868	18 055	15 599
2017	157 064	142 502	41 685	46 175	54 622	14 563	16 549
Verkehrswesen							
2012	627 046	602 446	49 657	285 771	267 010	24 600	32 071
2013	653 064	632 428	48 858	305 189	278 381	20 635	34 090
2014	666 029	645 083	49 850	311 829	283 404	20 946	32 636
2015	654 017	623 885	49 843	310 992	263 050	30 132	29 263
2016	637 424	615 143	49 616	307 466	258 061	22 281	29 061
2017	651 824	630 094	50 780	312 622	266 692	21 730	29 366
Wirtschaftsunternehmen							
2012	169 724	146 094	40 319	86 338	19 353	23 630	32 639
2013	173 292	144 909	41 013	88 223	14 330	28 384	32 529
2014	186 571	163 700	42 258	91 648	29 716	22 872	33 516
2015	173 461	150 578	41 904	91 954	15 657	22 883	34 180
2016	173 852	150 020	42 681	90 679	16 530	23 832	34 346
2017	179 570	149 548	42 703	88 719	17 832	30 022	32 902
Allgemeines Grund- und Sondervermögen							
2012	36 844	16 818	8 532	4 092	116	20 026	1 202
2013	86 713	54 942	12 027	4 417	46	31 771	1 637
2014	51 242	20 215	4 958	4 906	3	31 027	1 654
2015	54 066	20 154	4 816	8 390	-	33 912	2 359
2016	59 054	24 891	13 154	4 749	49	34 162	2 107
2017	53 937	18 958	7 478	4 818	1 651	34 979	2 116
Allgemeine Finanzwirtschaft							
2012	323 885	40 628	-	40 628	-	283 257	1 906 671
2013	326 144	50 962	-	50 962	-	275 182	2 057 768
2014	319 067	60 583	-	60 583	-	258 484	2 188 648
2015	301 337	56 254	-	56 158	-	245 082	2 153 363
2016	299 462	71 823	-	69 083	-	227 640	2 261 605
2017	259 853	51 994	-	50 527	-	207 859	2 365 379

noch:
T 7

Ausgaben und Einnahmen der Gemeinden und Gemeindeverbände 2012–2017 nach Arten und Aufgabenbereichen (ohne besondere Finanzierungsvorgänge)

Jahr	Ausgaben				Einnahmen			
	Gesamtausgaben		Nettoausgaben ¹		unmittelbare Einnahmen	Zahlungen vom öffentlichen Bereich	Gesamteinnahmen	
	1 000 EUR	Wachstums- rate in %	1 000 EUR	Wachstums- rate in %			1 000 EUR	
Wohnungswesen und Raumordnung								
2012	259 137	2,6	212 173	6,8	119 176	48 737	166 140	2,8
2013	274 315	5,9	218 004	2,7	123 790	58 026	180 100	8,4
2014	270 935	-1,2	232 338	6,6	115 441	40 643	154 038	-14,5
2015	250 183	-7,7	215 256	-7,4	125 054	36 759	159 981	3,9
2016	265 187	6,0	228 567	6,2	119 840	38 988	156 460	-2,2
2017	292 848	10,4	249 155	9,0	134 488	46 209	178 181	13,9
Kommunale Gemeinschaftsdienste								
2012	218 049	-0,8	199 430	2,9	103 735	21 162	122 354	-3,1
2013	224 813	3,1	202 586	1,6	107 417	24 918	129 645	6,0
2014	214 783	-4,5	194 011	-4,2	98 238	23 610	119 010	-8,2
2015	203 086	-5,4	186 798	-3,7	99 110	19 277	115 398	-3,0
2016	210 476	3,6	193 076	3,4	100 183	21 490	117 583	1,9
2017	217 063	3,1	193 989	0,5	103 354	26 217	126 427	7,5
Wirtschaftsförderung								
2012	202 336	42,6	173 843	54,8	38 072	32 970	66 565	2,2
2013	152 353	-24,7	124 937	-28,1	35 733	31 653	63 149	-5,1
2014	151 351	-0,7	128 944	3,2	39 323	29 491	61 731	-2,2
2015	170 582	12,7	136 282	5,7	33 840	40 346	68 141	10,4
2016	157 102	-7,9	133 032	-2,4	40 138	31 682	64 209	-5,8
2017	167 397	6,6	146 667	10,2	37 316	26 946	58 045	-9,6
Verkehrswesen								
2012	656 762	-2,0	524 802	-3,6	338 502	134 316	470 462	1,3
2013	683 714	4,1	556 874	6,1	343 496	130 280	470 337	-0,0
2014	694 065	1,5	575 309	3,3	338 695	123 357	457 452	-2,7
2015	679 171	-2,1	556 911	-3,2	332 845	126 369	455 105	-0,5
2016	664 110	-2,2	546 149	-1,9	314 988	120 336	432 948	-4,9
2017	678 118	2,1	559 929	2,5	343 421	121 262	461 610	6,6
Wirtschaftsunternehmen								
2012	189 824	-6,8	172 705	-2,5	168 847	29 658	185 966	-12,1
2013	192 775	1,6	174 541	1,1	165 641	31 280	183 875	-1,1
2014	196 317	1,8	178 990	2,5	170 293	41 098	187 620	2,0
2015	194 178	-1,1	176 815	-1,2	169 845	30 826	187 207	-0,2
2016	195 011	0,4	176 442	-0,2	164 012	31 755	182 581	-2,5
2017	199 298	2,2	181 943	3,1	166 965	30 529	184 320	1,0
Allgemeines Grund- und Sondervermögen								
2012	37 791	-37,8	37 196	-36,2	38 691	850	39 286	-20,2
2013	88 265	133,6	86 766	133,3	43 336	1 584	44 835	14,1
2014	52 521	-40,5	51 118	-41,1	44 077	1 778	45 481	1,4
2015	56 224	7,1	55 286	8,2	37 853	1 139	38 791	-14,7
2016	61 001	8,5	58 695	6,2	33 512	2 465	35 817	-7,7
2017	55 924	-8,3	54 282	-7,5	33 115	1 771	34 756	-3,0
Allgemeine Finanzwirtschaft								
2012	453 651	5,2	- 925 984	1,6	3 659 397	3 156 539	5 039 032	7,5
2013	461 235	1,7	-1 107 720	19,6	3 747 687	3 491 633	5 316 642	5,5
2014	456 676	-1,0	-1 186 917	7,1	3 799 527	3 694 632	5 443 120	2,4
2015	425 417	-6,8	-1 422 200	19,8	4 151 220	3 876 900	5 998 836	10,2
2016	416 210	-2,2	-1 632 818	14,8	4 224 623	4 193 885	6 273 651	4,6
2017	386 704	-7,1	-1 733 641	6,2	4 537 311	4 358 873	6 657 656	6,1

¹ Gesamtausgaben abzügl. der Zahlungen von anderen Ebenen des öffentlichen Bereichs.

Jahr	Gemeinden und Gemeindeverbände insgesamt	Kreisfreie Städte	Kreisangehörige Gemeinden, Verbandsgemeinden, Landkreise			Gemeinden und Gemeindeverbände insgesamt	Kreisfreie Städte	Kreisangehörige Gemeinden, Verbandsgemeinden, Landkreise		
			zusammen	kreis-angehörige Gemeinden und Verbands-gemeinden	Landkreise			zusammen	kreis-angehörige Gemeinden und Verbands-gemeinden	Landkreise
1 000 EUR						EUR je Einwohner				
Insgesamt										
2012	11 546 655	2 767 358	8 713 063	5 188 964	3 524 099	2 894,51	2 715,74	2 933,54	1 747,03	1 186,50
2013	12 094 578	2 895 278	9 131 404	5 468 670	3 662 734	3 032,30	2 828,29	3 079,83	1 844,47	1 235,36
2014	12 575 688	2 937 578	9 565 564	5 760 018	3 805 546	3 143,35	2 847,27	3 221,81	1 940,05	1 281,76
2015	12 970 095	3 109 216	9 790 197	5 794 190	3 996 007	3 225,42	2 986,03	3 285,35	1 944,39	1 340,96
2016	13 873 547	3 247 331	10 553 994	6 150 639	4 403 356	3 415,38	3 079,84	3 509,00	2 044,97	1 464,03
2017	14 233 492	3 309 555	10 849 539	6 339 815	4 509 724	3 497,03	3 121,08	3 604,76	2 106,40	1 498,36
Politische Führung und zentrale Verwaltung										
2012	1 235 354	368 828	862 883	665 709	197 174	309,68	361,95	290,52	224,13	66,39
2013	1 256 359	373 488	879 128	688 636	190 491	314,99	364,85	296,51	232,26	64,25
2014	1 362 481	411 619	946 824	736 072	210 752	340,56	398,96	318,90	247,92	70,98
2015	1 451 944	476 483	971 480	757 343	214 137	361,07	457,60	326,00	254,15	71,86
2016	1 503 733	495 428	1 004 346	795 691	208 655	370,19	469,87	333,93	264,55	69,37
2017	1 516 448	472 890	1 039 689	811 993	227 696	372,58	445,96	345,44	269,78	75,65
Finanzverwaltung										
2012	188 731	58 298	130 433	110 033	20 400	47,31	57,21	43,91	37,05	6,87
2013	201 358	58 806	142 551	114 070	28 482	50,48	57,45	48,08	38,47	9,61
2014	184 659	43 821	140 839	119 191	21 648	46,16	42,47	47,44	40,14	7,29
2015	188 173	43 830	144 343	122 649	21 695	46,80	42,09	48,44	41,16	7,28
2016	203 980	55 402	148 578	124 286	24 292	50,22	52,54	49,40	41,32	8,08
2017	209 133	58 193	150 940	127 119	23 821	51,38	54,88	50,15	42,24	7,91
Öffentliche Sicherheit und Ordnung										
2012	425 994	155 928	270 066	192 745	77 321	106,79	153,02	90,93	64,89	26,03
2013	444 952	168 198	276 755	198 051	78 703	111,56	164,31	93,34	66,80	26,54
2014	452 896	168 514	284 382	204 445	79 938	113,20	163,33	95,78	68,86	26,92
2015	465 781	165 735	300 046	214 061	85 985	115,83	159,17	100,69	71,83	28,85
2016	509 155	175 672	333 483	232 683	100 800	125,34	166,61	110,88	77,36	33,51
2017	542 159	195 197	346 963	243 992	102 971	133,20	184,08	115,28	81,07	34,21
Schulen und vorschulische Bildung										
2012	2 263 420	417 719	1 819 130	784 528	1 034 602	567,39	409,93	612,47	264,14	348,33
2013	2 391 436	457 624	1 906 182	844 815	1 061 367	599,57	447,04	642,92	284,94	357,98
2014	2 511 579	484 125	1 998 018	878 230	1 119 788	627,78	469,24	672,96	295,80	377,16
2015	2 536 039	490 986	2 016 363	876 867	1 139 496	630,67	471,53	676,64	294,26	382,39
2016	2 686 372	490 103	2 167 088	947 483	1 219 604	661,33	464,82	720,52	315,02	405,50
2017	2 895 259	541 210	2 323 829	1 034 475	1 289 354	711,34	510,39	772,09	343,70	428,39
Wissenschaft und Forschung, kulturelle Angelegenheiten										
2012	281 088	136 135	117 383	81 861	35 522	70,46	133,60	39,52	27,56	11,96
2013	289 158	137 760	123 344	86 251	37 092	72,50	134,57	41,60	29,09	12,51
2014	293 817	133 909	130 142	93 723	36 419	73,44	129,79	43,83	31,57	12,27
2015	291 938	135 341	127 634	89 915	37 720	72,60	129,98	42,83	30,17	12,66
2016	303 717	138 699	135 310	95 764	39 546	74,77	131,55	44,99	31,84	13,15
2017	320 797	150 024	140 420	99 277	41 143	78,82	141,48	46,65	32,98	13,67
Soziale Sicherung										
2012	3 041 945	963 604	2 078 341	234 880	1 843 460	762,55	945,63	699,74	79,08	620,66
2013	3 198 800	1 002 262	2 196 538	254 576	1 941 962	801,99	979,07	740,85	85,86	654,98
2014	3 336 526	1 037 659	2 298 859	287 474	2 011 384	833,98	1 005,76	774,29	96,83	677,46
2015	3 688 037	1 160 975	2 527 062	353 763	2 173 299	917,15	1 114,98	848,02	118,71	729,31
2016	4 216 528	1 266 574	2 949 954	451 259	2 498 695	1 038,02	1 201,25	980,80	150,04	830,77
2017	4 156 009	1 266 475	2 889 533	399 298	2 490 235	1 021,09	1 194,35	960,05	132,67	827,38
Gesundheit, Sport und Erholung										
2012	291 727	83 725	207 990	164 348	43 642	73,13	82,16	70,03	55,33	14,69
2013	287 153	85 004	202 085	159 214	42 870	71,99	83,04	68,16	53,70	14,46
2014	305 329	79 866	225 415	175 356	50 059	76,32	77,41	75,92	59,06	16,86
2015	311 419	85 717	225 622	176 411	49 212	77,44	82,32	75,71	59,20	16,51
2016	306 318	79 002	227 247	175 606	51 641	75,41	74,93	75,56	58,39	17,17
2017	329 555	88 782	240 666	186 441	54 225	80,97	83,73	79,96	61,95	18,02

noch:
T 8

Bruttoausgaben der Gemeinden und Gemeindeverbände 2012–2017 nach Gebietskörperschaftsgruppen und Aufgabenbereichen (ohne besondere Finanzierungsvorgänge)

Jahr	Gemeinden und Gemeindeverbände insgesamt	Kreisfreie Städte	Kreisangehörige Gemeinden, Verbandsgemeinden, Landkreise			Gemeinden und Gemeindeverbände insgesamt	Kreisfreie Städte	Kreisangehörige Gemeinden, Verbandsgemeinden, Landkreise		
			zusammen	kreis-angehörige Gemeinden und Verbands-gemeinden	Landkreise			zusammen	kreis-angehörige Gemeinden und Verbands-gemeinden	Landkreise
1 000 EUR						EUR je Einwohner				
Wohnungswesen und Raumordnung										
2012	260 910	97 996	162 915	138 892	24 023	65,40	96,17	54,85	46,76	8,09
2013	276 030	95 595	180 435	154 516	25 920	69,21	93,38	60,86	52,11	8,74
2014	272 981	91 385	181 596	153 166	28 430	68,23	88,58	61,16	51,59	9,58
2015	252 015	75 710	176 305	143 445	32 860	62,67	72,71	59,16	48,14	11,03
2016	267 555	76 277	191 279	159 158	32 120	65,87	72,34	63,60	52,92	10,68
2017	295 364	90 605	204 759	164 744	40 015	72,57	85,45	68,03	54,74	13,29
Kommunale Gemeinschaftsdienste										
2012	220 592	26 942	193 650	187 837	5 812	55,30	26,44	65,20	63,24	1,96
2013	227 503	30 615	196 888	191 033	5 855	57,04	29,91	66,41	64,43	1,97
2014	217 621	25 439	192 182	185 779	6 403	54,40	24,66	64,73	62,57	2,16
2015	206 074	26 790	179 284	172 933	6 351	51,25	25,73	60,16	58,03	2,13
2016	214 565	27 586	186 980	180 360	6 619	52,82	26,16	62,17	59,97	2,20
2017	220 206	25 174	195 032	187 218	7 815	54,10	23,74	64,80	62,20	2,60
Wirtschaftsförderung										
2012	206 814	82 290	124 447	103 193	21 254	51,84	80,75	41,90	34,74	7,16
2013	156 590	39 454	117 067	97 383	19 684	39,26	38,54	39,48	32,85	6,64
2014	158 435	34 887	123 490	102 996	20 494	39,60	33,81	41,59	34,69	6,90
2015	176 628	35 375	141 200	117 852	23 348	43,92	33,97	47,38	39,55	7,83
2016	164 714	31 175	133 471	113 112	20 359	40,55	29,57	44,38	37,61	6,77
2017	173 614	26 094	147 410	127 283	20 127	42,66	24,61	48,98	42,29	6,69
Verkehrswesen										
2012	659 118	166 847	492 270	394 939	97 332	165,23	163,74	165,74	132,97	32,77
2013	687 154	170 234	516 920	411 929	104 991	172,28	166,29	174,35	138,94	35,41
2014	698 666	182 318	516 348	417 257	99 091	174,63	176,71	173,91	140,54	33,38
2015	683 280	189 008	494 273	401 363	92 910	169,92	181,52	165,87	134,69	31,18
2016	666 485	190 184	476 301	386 093	90 208	164,07	180,37	158,36	128,37	29,99
2017	681 190	183 292	497 898	409 510	88 388	167,36	172,85	165,43	136,06	29,37
Wirtschaftsunternehmen										
2012	202 363	13 237	181 811	155 452	26 359	50,73	12,99	61,21	52,34	8,87
2013	205 821	17 750	181 012	153 723	27 289	51,60	17,34	61,05	51,85	9,20
2014	220 088	17 763	194 227	166 447	27 780	55,01	17,22	65,42	56,06	9,36
2015	207 641	16 566	183 313	154 288	29 025	51,64	15,91	61,52	51,78	9,74
2016	208 197	15 953	184 137	157 895	26 242	51,25	15,13	61,22	52,50	8,73
2017	212 472	22 918	180 762	153 781	26 981	52,20	21,61	60,06	51,09	8,96
Allgemeines Grund- und Sondervermögen										
2012	38 046	22 441	15 605	14 886	719	9,54	22,02	5,25	5,01	0,24
2013	88 350	65 557	22 793	22 175	618	22,15	64,04	7,69	7,48	0,21
2014	52 896	35 379	17 517	17 072	445	13,22	34,29	5,90	5,75	0,15
2015	56 425	39 227	17 198	16 800	398	14,03	37,67	5,77	5,64	0,13
2016	61 160	39 571	21 539	21 185	354	15,06	37,53	7,16	7,04	0,12
2017	56 053	35 781	20 272	19 892	381	13,77	33,74	6,74	6,61	0,13
Allgemeine Finanzwirtschaft										
2012	2 230 555	173 369	2 056 139	1 959 661	96 478	559,15	170,14	692,27	659,78	32,48
2013	2 383 913	192 932	2 189 707	2 092 297	97 410	597,68	188,47	738,54	705,69	32,85
2014	2 507 715	190 894	2 315 726	2 222 811	92 915	626,82	185,03	779,97	748,67	31,29
2015	2 454 700	167 474	2 286 073	2 196 501	89 572	610,44	160,84	767,15	737,09	30,06
2016	2 561 067	165 705	2 394 282	2 310 062	84 220	630,48	157,16	796,05	768,05	28,00
2017	2 625 232	152 921	2 471 364	2 374 792	96 572	644,99	144,21	821,11	789,02	32,01

Jahr	Gemeinden und Gemeinde- verbände insgesamt	Kreisfreie Städte	Kreisangehörige Gemeinden, Verbandsgemeinden, Landkreise			Gemeinden und Gemeinde- verbände insgesamt	Kreisfreie Städte	Kreisangehörige Gemeinden, Verbandsgemeinden, Landkreise		
			zusammen	kreis- angehörige Gemeinden und Verbands- gemeinden	Landkreise			zusammen	kreis- angehörige Gemeinden und Verbands- gemeinden	Landkreise
1 000 EUR						EUR je Einwohner				
Insgesamt										
2012	8 815 701	2 687 563	6 062 858	3 187 882	2 874 976	2 209,91	2 637,43	2 041,26	1 073,30	967,95
2013	9 153 036	2 812 177	6 274 055	3 321 925	2 952 130	2 294,81	2 747,11	2 116,11	1 120,42	995,69
2014	9 462 612	2 859 297	6 531 820	3 464 898	3 066 922	2 365,22	2 771,39	2 200,00	1 167,02	1 032,98
2015	9 804 989	3 022 331	6 712 956	3 529 889	3 183 068	2 438,32	2 902,58	2 252,70	1 184,54	1 068,16
2016	10 429 836	3 162 793	7 196 086	3 769 849	3 426 238	2 567,61	2 999,66	2 392,56	1 253,40	1 139,16
2017	10 702 113	3 219 833	7 409 274	3 863 733	3 545 541	2 629,40	3 036,47	2 461,73	1 283,73	1 178,01
Politische Führung und zentrale Verwaltung										
2012	1 229 390	368 010	857 737	661 901	195 836	308,18	361,15	288,79	222,85	65,93
2013	1 250 215	372 643	873 828	684 520	189 308	313,45	364,02	294,72	230,87	63,85
2014	1 354 427	410 958	939 431	730 186	209 245	338,55	398,32	316,41	245,94	70,48
2015	1 444 740	475 521	965 236	752 589	212 647	359,28	456,68	323,91	252,55	71,36
2016	1 495 853	494 445	997 494	790 361	207 133	368,25	468,94	331,65	262,78	68,87
2017	1 507 417	471 899	1 031 796	806 511	225 285	370,36	445,02	342,81	267,96	74,85
Finanzverwaltung										
2012	188 232	58 297	129 935	109 756	20 179	47,19	57,21	43,75	36,95	6,79
2013	200 767	58 805	141 962	113 734	28 228	50,34	57,44	47,88	38,36	9,52
2014	184 126	43 732	140 393	118 951	21 442	46,02	42,39	47,29	40,06	7,22
2015	187 697	43 748	143 949	122 407	21 542	46,68	42,01	48,31	41,08	7,23
2016	201 834	53 850	147 984	123 852	24 132	49,69	51,07	49,20	41,18	8,02
2017	206 492	56 375	150 117	126 462	23 655	50,73	53,16	49,88	42,02	7,86
Öffentliche Sicherheit und Ordnung										
2012	415 646	154 739	260 907	189 168	71 738	104,19	151,85	87,84	63,69	24,15
2013	434 993	167 035	267 958	194 762	73 196	109,06	163,17	90,38	65,69	24,69
2014	443 366	167 543	275 824	201 003	74 821	110,82	162,39	92,90	67,70	25,20
2015	456 343	164 766	291 577	210 826	80 751	113,48	158,24	97,85	70,75	27,10
2016	496 283	173 992	322 290	230 242	92 048	122,17	165,02	107,16	76,55	30,60
2017	531 679	194 107	337 573	241 533	96 040	130,63	183,05	112,16	80,25	31,91
Schulen und vorschulische Bildung										
2012	1 879 878	414 171	1 439 139	728 474	710 665	471,25	406,45	484,53	245,26	239,27
2013	1 977 228	454 149	1 495 453	787 723	707 730	495,72	443,64	504,39	265,68	238,70
2014	2 067 434	480 539	1 557 463	818 839	738 625	516,77	465,77	524,57	275,80	248,78
2015	2 059 333	486 192	1 544 451	814 903	729 548	512,12	466,93	518,28	273,46	244,82
2016	2 161 081	486 340	1 645 568	887 719	757 850	532,01	461,26	547,12	295,15	251,97
2017	2 327 825	535 609	1 762 000	967 667	794 333	571,92	505,11	585,42	321,51	263,92
Wissenschaft und Forschung, kulturelle Angelegenheiten										
2012	270 815	131 088	113 108	79 288	33 820	67,89	128,64	38,08	26,69	11,39
2013	277 808	133 074	117 768	83 560	34 208	69,65	129,99	39,72	28,18	11,54
2014	282 342	128 482	125 139	90 748	34 390	70,57	124,53	42,15	30,57	11,58
2015	280 358	129 688	122 686	87 277	35 410	69,72	124,55	41,17	29,29	11,88
2016	292 802	133 604	130 700	92 863	37 837	72,08	126,71	43,46	30,88	12,58
2017	307 609	142 912	135 584	96 163	39 422	75,58	134,77	45,05	31,95	13,10
Soziale Sicherung										
2012	2 727 545	945 012	1 782 533	182 909	1 599 624	683,74	927,38	600,15	61,58	538,57
2013	2 858 863	983 648	1 875 215	204 277	1 670 938	716,76	960,89	632,47	68,90	563,57
2014	2 989 811	1 021 329	1 968 473	234 633	1 733 840	747,32	989,93	663,01	79,03	583,98
2015	3 285 871	1 135 694	2 150 176	302 659	1 847 517	817,13	1 090,70	721,55	101,56	619,98
2016	3 691 170	1 237 967	2 453 203	394 393	2 058 811	908,69	1 174,12	815,64	131,13	684,52
2017	3 690 758	1 235 019	2 455 738	340 700	2 115 038	906,78	1 164,69	815,92	113,20	702,72
Gesundheit, Sport und Erholung										
2012	282 351	83 339	199 000	156 403	42 597	70,78	81,78	67,00	52,66	14,34
2013	278 885	84 605	194 215	152 323	41 892	69,92	82,65	65,50	51,38	14,13
2014	296 085	79 488	216 550	167 611	48 939	74,01	77,04	72,94	56,45	16,48
2015	301 482	85 275	216 127	168 293	47 834	74,97	81,90	72,53	56,47	16,05
2016	296 425	78 785	217 573	167 129	50 444	72,97	74,72	72,34	55,57	16,77
2017	320 013	88 596	231 311	178 268	53 043	78,62	83,55	76,85	59,23	17,62

Jahr	Gemeinden und Gemeindeverbände insgesamt	Kreisfreie Städte	Kreisangehörige Gemeinden, Verbandsgemeinden, Landkreise			Gemeinden und Gemeindeverbände insgesamt	Kreisfreie Städte	Kreisangehörige Gemeinden, Verbandsgemeinden, Landkreise		
			zusammen	kreis-angehörige Gemeinden und Verbands-gemeinden	Landkreise			zusammen	kreis-angehörige Gemeinden und Verbands-gemeinden	Landkreise
1 000 EUR						EUR je Einwohner				
Wohnungswesen und Raumordnung										
2012	255 221	96 901	158 320	136 504	21 816	63,98	95,09	53,30	45,96	7,35
2013	272 068	94 813	177 255	153 399	23 855	68,21	92,62	59,78	51,74	8,05
2014	268 704	90 574	178 130	151 954	26 176	67,16	87,79	60,00	51,18	8,82
2015	247 596	74 920	172 676	141 942	30 735	61,57	71,95	57,95	47,63	10,31
2016	263 678	75 883	187 795	158 012	29 784	64,91	71,97	62,44	52,54	9,90
2017	290 707	90 059	200 648	163 496	37 153	71,42	84,93	66,67	54,32	12,34
Kommunale Gemeinschaftsdienste										
2012	217 673	26 893	190 779	185 059	5 720	54,57	26,39	64,23	62,31	1,93
2013	224 506	30 607	193 899	188 137	5 763	56,29	29,90	65,40	63,45	1,94
2014	214 790	25 362	189 428	183 118	6 310	53,69	24,58	63,80	61,68	2,13
2015	202 894	26 708	176 186	169 928	6 258	50,46	25,65	59,12	57,02	2,10
2016	211 803	27 515	184 288	177 761	6 527	52,14	26,10	61,27	59,10	2,17
2017	217 363	25 144	192 219	184 499	7 720	53,40	23,71	63,86	61,30	2,57
Wirtschaftsförderung										
2012	191 451	80 105	111 269	94 348	16 921	47,99	78,61	37,46	31,77	5,70
2013	138 490	35 973	102 447	86 236	16 211	34,72	35,14	34,55	29,09	5,47
2014	138 616	30 511	108 048	91 400	16 649	34,65	29,57	36,39	30,78	5,61
2015	155 796	31 042	124 702	105 347	19 355	38,74	29,81	41,85	35,35	6,49
2016	149 114	29 570	119 476	102 202	17 274	36,71	28,05	39,72	33,98	5,74
2017	157 064	24 455	132 499	115 340	17 159	38,59	23,06	44,02	38,32	5,70
Verkehrswesen										
2012	627 046	166 847	460 199	387 791	72 408	157,19	163,74	154,94	130,56	24,38
2013	653 064	170 177	482 887	405 061	77 826	163,73	166,24	162,87	136,62	26,25
2014	666 029	182 242	483 788	409 802	73 985	166,48	176,64	162,95	138,03	24,92
2015	654 017	188 669	465 348	394 346	71 003	162,64	181,19	156,16	132,33	23,83
2016	637 424	189 519	447 905	378 508	69 397	156,92	179,74	148,92	125,85	23,07
2017	651 824	183 200	468 624	401 821	66 802	160,15	172,77	155,70	133,51	22,20
Wirtschaftsunternehmen										
2012	169 724	11 527	150 882	130 226	20 656	42,55	11,31	50,80	43,84	6,95
2013	173 292	16 466	149 768	129 323	20 445	43,45	16,09	50,51	43,62	6,90
2014	186 571	15 650	162 824	140 781	22 042	46,63	15,17	54,84	47,42	7,42
2015	173 461	15 108	150 591	127 264	23 327	43,14	14,51	50,53	42,71	7,83
2016	173 852	14 252	151 492	129 910	21 582	42,80	13,52	50,37	43,19	7,18
2017	179 570	21 203	149 574	126 439	23 135	44,12	20,00	49,70	42,01	7,69
Allgemeines Grund- und Sondervermögen										
2012	36 844	21 754	15 090	14 371	719	9,24	21,35	5,08	4,84	0,24
2013	86 713	64 336	22 377	21 759	618	21,74	62,85	7,55	7,34	0,21
2014	51 242	34 146	17 095	16 650	445	12,81	33,10	5,76	5,61	0,15
2015	54 066	37 534	16 532	16 133	398	13,45	36,05	5,55	5,41	0,13
2016	59 054	38 067	20 937	20 582	354	14,54	36,10	6,96	6,84	0,12
2017	53 937	34 372	19 566	19 185	381	13,25	32,41	6,50	6,37	0,13
Allgemeine Finanzwirtschaft										
2012	323 885	128 879	193 959	131 683	62 276	81,19	126,48	65,30	44,34	20,97
2013	326 144	145 847	179 024	117 112	61 911	81,77	142,47	60,38	39,50	20,88
2014	319 067	148 739	169 234	109 222	60 013	79,75	144,17	57,00	36,79	20,21
2015	301 337	127 467	172 718	115 976	56 742	74,94	122,42	57,96	38,92	19,04
2016	299 462	129 003	169 380	116 316	53 065	73,72	122,35	56,32	38,67	17,64
2017	259 853	116 882	142 025	95 649	46 376	63,84	110,23	47,19	31,78	15,41

Jahr	Gemeinden und Gemeinde- verbände insgesamt	Kreisfreie Städte	Kreisangehörige Gemeinden, Verbandsgemeinden, Landkreise			Gemeinden und Gemeinde- verbände insgesamt	Kreisfreie Städte	Kreisangehörige Gemeinden, Verbandsgemeinden, Landkreise		
			zusammen	kreis- angehörige Gemeinden und Verbands- gemeinden	Landkreise			zusammen	kreis- angehörige Gemeinden und Verbands- gemeinden	Landkreise
1 000 EUR						EUR je Einwohner				
Insgesamt										
2012	5 686 730	1 875 670	3 792 519	3 285 843	506 676	1 425,54	1 840,68	1 276,88	1 106,29	170,59
2013	5 734 500	1 906 030	3 813 046	3 423 846	389 200	1 437,73	1 861,93	1 286,06	1 154,79	131,27
2014	5 836 099	1 900 553	3 914 895	3 591 734	323 161	1 458,76	1 842,12	1 318,59	1 209,74	108,84
2015	5 787 353	1 939 355	3 831 620	3 559 481	272 139	1 439,21	1 862,52	1 285,80	1 194,47	91,32
2016	6 042 425	1 991 362	4 034 006	3 764 561	269 445	1 487,52	1 888,65	1 341,23	1 251,64	89,59
2017	5 999 634	1 939 885	4 041 490	3 804 737	236 753	1 474,05	1 829,41	1 342,78	1 264,12	78,66
Politische Führung und zentrale Verwaltung										
2012	1 163 815	354 260	807 056	633 605	173 451	291,74	347,65	271,72	213,32	58,40
2013	1 177 039	349 584	824 879	655 799	169 081	295,10	341,49	278,21	221,19	57,03
2014	1 291 133	401 055	887 210	698 390	188 821	322,72	388,73	298,82	235,23	63,60
2015	1 370 829	461 109	906 925	713 414	193 511	340,90	442,84	304,34	239,40	64,94
2016	1 429 747	482 571	944 436	760 927	183 509	351,97	457,68	314,01	252,99	61,01
2017	1 427 688	449 319	975 728	772 188	203 540	350,77	423,73	324,19	256,56	67,63
Finanzverwaltung										
2012	186 498	57 888	128 610	108 792	19 817	46,75	56,81	43,30	36,63	6,67
2013	199 057	57 898	141 158	113 038	28 120	49,91	56,56	47,61	38,13	9,48
2014	181 766	43 452	138 314	118 093	20 220	45,43	42,12	46,59	39,78	6,81
2015	185 352	42 520	142 832	121 554	21 279	46,09	40,83	47,93	40,79	7,14
2016	202 544	55 068	147 475	123 361	24 115	49,86	52,23	49,03	41,02	8,02
2017	207 707	57 860	149 847	126 164	23 683	51,03	54,56	49,79	41,92	7,87
Öffentliche Sicherheit und Ordnung										
2012	405 782	150 839	254 944	181 539	73 404	101,72	148,03	85,84	61,12	24,71
2013	424 100	161 691	262 410	187 833	74 576	106,33	157,95	88,51	63,35	25,15
2014	429 189	163 377	265 812	189 959	75 853	107,28	158,35	89,53	63,98	25,55
2015	433 504	153 662	279 841	199 170	80 671	107,80	147,57	93,91	66,84	27,07
2016	476 065	165 519	310 546	218 577	91 969	117,20	156,98	103,25	72,67	30,58
2017	512 254	185 455	326 799	231 070	95 729	125,86	174,89	108,58	76,77	31,81
Schulen und vorschulische Bildung										
2012	1 295 571	291 194	978 849	401 494	577 355	324,77	285,76	329,56	135,18	194,39
2013	1 347 661	306 502	1 014 469	426 496	587 973	337,88	299,41	342,16	143,85	198,31
2014	1 372 577	312 243	1 032 049	422 670	609 379	343,08	302,64	347,61	142,36	205,25
2015	1 347 443	308 231	1 011 530	406 131	605 398	335,08	296,02	339,44	136,29	203,16
2016	1 413 507	324 952	1 060 048	434 276	625 772	347,98	308,19	352,45	144,39	208,06
2017	1 560 580	355 778	1 175 559	486 492	689 067	383,42	335,52	390,58	161,64	228,94
Wissenschaft und Forschung, kulturelle Angelegenheiten										
2012	233 575	118 301	99 200	68 400	30 800	58,55	116,09	33,40	23,03	10,37
2013	241 004	117 877	107 423	75 523	31 901	60,42	115,15	36,23	25,47	10,76
2014	247 754	115 770	114 756	83 202	31 554	61,93	112,21	38,65	28,02	10,63
2015	246 997	117 815	112 938	80 846	32 093	61,42	113,15	37,90	27,13	10,77
2016	257 416	117 003	122 728	88 603	34 124	63,37	110,97	40,80	29,46	11,35
2017	266 046	126 932	120 782	87 263	33 519	65,36	119,70	40,13	28,99	11,14
Soziale Sicherung										
2012	1 767 960	630 361	1 137 599	133 012	1 004 587	443,19	618,60	383,01	44,78	338,23
2013	1 841 291	664 506	1 176 785	138 588	1 038 197	461,64	649,13	396,91	46,74	350,16
2014	1 870 206	653 586	1 216 612	146 620	1 069 991	467,47	633,49	409,77	49,38	360,39
2015	2 027 397	748 988	1 278 409	165 025	1 113 384	504,18	719,31	429,00	55,38	373,62
2016	2 292 822	798 096	1 494 726	158 222	1 336 504	564,45	756,93	496,97	52,61	444,36
2017	2 086 072	729 555	1 356 516	153 832	1 202 684	512,53	688,01	450,70	51,11	399,59
Gesundheit, Sport und Erholung										
2012	239 363	67 034	172 316	147 819	24 497	60,00	65,78	58,02	49,77	8,25
2013	248 361	80 898	167 398	143 556	23 842	62,27	79,03	56,46	48,42	8,04
2014	269 683	76 341	193 294	162 799	30 495	67,41	73,99	65,10	54,83	10,27
2015	270 683	83 083	187 519	161 061	26 459	67,31	79,79	62,93	54,05	8,88
2016	267 183	76 759	190 355	159 855	30 501	65,77	72,80	63,29	53,15	10,14
2017	286 960	86 329	200 526	168 274	32 252	70,50	81,41	66,62	55,91	10,72

¹ Bruttoausgaben abzüglich der Zahlungen vom öffentlichen Bereich.

noch:
T 10

Nettoausgaben¹ der Gemeinden und Gemeindeverbände 2012–2017 nach Gebietskörperschaftsgruppen und Aufgabenbereichen (ohne besondere Finanzierungsvorgänge)

Jahr	Gemeinden und Gemeindeverbände insgesamt	Kreisfreie Städte	Kreisangehörige Gemeinden, Verbandsgemeinden, Landkreise			Gemeinden und Gemeindeverbände insgesamt	Kreisfreie Städte	Kreisangehörige Gemeinden, Verbandsgemeinden, Landkreise		
			zusammen	kreis-angehörige Gemeinden und Verbands-gemeinden	Landkreise			zusammen	kreis-angehörige Gemeinden und Verbands-gemeinden	Landkreise
1 000 EUR						EUR je Einwohner				
Wohnungswesen und Raumordnung										
2012	212 173	71 548	140 625	117 970	22 655	53,19	70,21	47,35	39,72	7,63
2013	218 004	69 668	148 337	123 540	24 797	54,66	68,06	50,03	41,67	8,36
2014	232 338	75 749	156 589	129 808	26 781	58,07	73,42	52,74	43,72	9,02
2015	215 256	67 564	147 692	120 888	26 804	53,53	64,89	49,56	40,57	8,99
2016	228 567	67 658	160 909	133 885	27 024	56,27	64,17	53,50	44,51	8,98
2017	249 155	79 737	169 418	136 563	32 855	61,21	75,20	56,29	45,37	10,92
Kommunale Gemeinschaftsdienste										
2012	199 430	26 655	172 775	167 290	5 485	49,99	26,16	58,17	56,32	1,85
2013	202 586	30 272	172 314	166 741	5 572	50,79	29,57	58,12	56,24	1,88
2014	194 011	25 076	168 935	162 804	6 130	48,49	24,30	56,90	54,83	2,06
2015	186 798	26 170	160 627	154 511	6 117	46,45	25,13	53,90	51,85	2,05
2016	193 076	26 744	166 332	160 353	5 979	47,53	25,36	55,30	53,31	1,99
2017	193 989	24 496	169 494	162 049	7 445	47,66	23,10	56,31	53,84	2,47
Wirtschaftsförderung										
2012	173 843	76 888	96 878	79 252	17 625	43,58	75,45	32,62	26,68	5,93
2013	124 937	32 143	92 724	76 935	15 789	31,32	31,40	31,27	25,95	5,33
2014	128 944	29 399	99 487	83 253	16 235	32,23	28,50	33,51	28,04	5,47
2015	136 282	26 217	110 012	92 512	17 500	33,89	25,18	36,92	31,04	5,87
2016	133 032	23 337	109 626	93 175	16 452	32,75	22,13	36,45	30,98	5,47
2017	146 667	21 538	125 019	107 225	17 794	36,03	20,31	41,54	35,63	5,91
Verkehrswesen										
2012	524 802	145 201	379 601	359 784	19 818	131,56	142,49	127,81	121,13	6,67
2013	556 874	149 672	407 202	381 939	25 263	139,62	146,21	137,34	128,82	8,52
2014	575 309	164 169	411 140	388 736	22 404	143,80	159,12	138,48	130,93	7,55
2015	556 911	168 940	387 971	368 636	19 335	138,49	162,25	130,19	123,71	6,49
2016	546 149	168 600	377 549	361 181	16 368	134,45	159,90	125,53	120,09	5,44
2017	559 929	167 748	392 181	380 766	11 415	137,57	158,19	130,30	126,51	3,79
Wirtschaftsunternehmen										
2012	172 705	10 700	154 690	133 829	20 862	43,29	10,50	52,08	45,06	7,02
2013	174 541	14 289	153 203	131 540	21 663	43,76	13,96	51,67	44,37	7,31
2014	178 990	16 159	154 752	131 811	22 941	44,74	15,66	52,12	44,40	7,73
2015	176 815	13 750	155 331	131 603	23 728	43,97	13,21	52,13	44,16	7,96
2016	176 442	12 989	155 362	134 564	20 798	43,44	12,32	51,66	44,74	6,92
2017	181 943	21 141	152 050	130 163	21 886	44,70	19,94	50,52	43,25	7,27
Allgemeines Grund- und Sondervermögen										
2012	37 196	22 201	14 995	14 281	714	9,32	21,79	5,05	4,81	0,24
2013	86 766	65 031	21 735	21 121	614	21,75	63,53	7,33	7,12	0,21
2014	51 118	35 014	16 104	15 675	429	12,78	33,94	5,42	5,28	0,14
2015	55 286	38 848	16 439	16 045	394	13,75	37,31	5,52	5,38	0,13
2016	58 695	39 186	19 459	19 111	348	14,45	37,17	6,47	6,35	0,12
2017	54 282	35 475	18 808	18 443	365	13,34	33,45	6,25	6,13	0,12
Allgemeine Finanzwirtschaft										
2012	-925 984	-147 400	-745 619	738 776	-1 484 395	-232,12	-144,65	-251,04	248,73	-499,77
2013	-1107 720	-194 001	-876 990	781 198	-1 658 187	-277,72	-189,51	-295,79	263,48	-559,27
2014	-1186 917	-210 836	-940 159	857 912	-1 798 071	-296,68	-204,35	-316,66	288,96	-605,61
2015	-1422 200	-317 544	-1066 448	828 087	-1 894 535	-353,67	-304,96	-357,87	277,89	-635,76
2016	-1632 818	-367 121	-1225 545	918 473	-2 144 019	-401,97	-348,19	-407,47	305,37	-712,85
2017	-1733 641	-401 477	-1291 237	844 244	-2 135 482	-425,94	-378,61	-429,01	280,50	-709,51

¹ Bruttoausgaben abzüglich der Zahlungen vom öffentlichen Bereich.

Gebietskörperschaftsgruppe	Ausgaben					
	unmittelbare Ausgaben					Zahlungen an öffentlichen Bereich
	unmittelbare Ausgaben (ohne Zahlungen an andere Bereiche)				Zahlungen an andere Bereiche	
	insgesamt	Personal- ausgaben	laufender Sachaufwand	Sach- investitionen		
	1 000 EUR					

Insgesamt						
Kreisfreie Städte	1 743 898	891 770	655 763	192 396	1 475 934	89 722
Kreisangehörige Gemeinden,						
Verbandsgemeinden, Landkreise	4 505 754	2 135 647	1 471 336	881 324	2 903 519	3 440 265
verbandsfreie Gemeinden	779 246	356 505	237 541	170 715	208 132	462 360
Verbandsgemeinden und Ortsgemeinden	2 578 221	1 224 930	780 860	570 721	298 134	2 013 723
Ortsgemeinden	1 439 594	537 106	471 165	429 925	104 739	1 833 101
Verbandsgemeinden	1 138 627	687 825	309 695	140 796	193 395	180 621
Landkreise	1 148 287	554 211	452 935	139 888	2 397 254	964 183
Gemeinden und Gemeindeverbände insgesamt	6 315 144	3 079 046	2 139 271	1 075 412	4 386 968	3 531 379

Politische Führung und zentrale Verwaltung						
Kreisfreie Städte	424 410	204 602	173 341	46 468	47 488	991
Kreisangehörige Gemeinden,						
Verbandsgemeinden, Landkreise	1 026 022	611 426	279 662	134 924	5 774	7 893
verbandsfreie Gemeinden	204 957	107 076	60 077	37 804	758	698
Verbandsgemeinden und Ortsgemeinden	598 999	369 923	158 619	70 447	1 797	4 784
Ortsgemeinden	245 891	125 971	69 781	50 138	1 383	2 608
Verbandsgemeinden	353 108	243 952	88 838	20 309	414	2 176
Landkreise	222 066	134 428	60 965	26 673	3 219	2 411
Gemeinden und Gemeindeverbände insgesamt	1 454 155	819 321	453 425	181 399	53 263	9 031

Finanzverwaltung						
Kreisfreie Städte	54 950	40 872	13 106	972	1 426	1 817
Kreisangehörige Gemeinden,						
Verbandsgemeinden, Landkreise	143 349	123 888	9 232	65	6 768	823
verbandsfreie Gemeinden	31 912	19 384	2 449	24	4 630	614
Verbandsgemeinden und Ortsgemeinden	89 885	86 727	3 098	19	36	44
Ortsgemeinden	60	0	16	2	1	1
Verbandsgemeinden	89 825	86 726	3 082	17	34	43
Landkreise	21 553	17 776	3 685	22	2 102	166
Gemeinden und Gemeindeverbände insgesamt	198 299	164 759	22 337	1 037	8 194	2 641

Öffentliche Sicherheit und Ordnung						
Kreisfreie Städte	192 759	146 245	30 997	15 517	1 347	1 090
Kreisangehörige Gemeinden,						
Verbandsgemeinden, Landkreise	331 189	183 297	89 936	57 955	6 383	9 390
verbandsfreie Gemeinden	55 710	31 379	15 406	8 924	266	303
Verbandsgemeinden und Ortsgemeinden	184 325	81 813	59 672	42 839	1 232	2 156
Ortsgemeinden	366	106	130	130	47	44
Verbandsgemeinden	183 959	81 708	59 542	42 709	1 184	2 112
Landkreise	91 154	70 104	14 858	6 192	4 885	6 932
Gemeinden und Gemeindeverbände insgesamt	523 949	329 542	120 934	73 472	7 731	10 480

Schulen und vorschulische Bildung						
Kreisfreie Städte	317 771	174 621	100 061	43 088	217 838	5 601
Kreisangehörige Gemeinden,						
Verbandsgemeinden, Landkreise	1 298 038	633 705	467 009	197 324	463 962	561 829
verbandsfreie Gemeinden	167 562	108 352	33 635	25 575	51 002	1 756
Verbandsgemeinden und Ortsgemeinden	715 227	458 629	148 114	108 484	33 876	65 052
Ortsgemeinden	444 638	327 812	56 997	59 829	31 700	54 856
Verbandsgemeinden	270 589	130 817	91 116	48 655	2 176	10 196
Landkreise	415 250	66 724	285 261	63 265	379 083	495 021
Gemeinden und Gemeindeverbände insgesamt	1 645 791	833 490	570 876	241 425	682 034	567 434

Gebietskörperschaftsgruppe	Ausgaben		Einnahmen		
	Gesamt- ausgaben	Netto- ausgaben ¹	unmittelbare Einnahmen	Zahlungen vom öffentlichen Bereich	Gesamt- einnahmen
	1 000 EUR				

Insgesamt					
Kreisfreie Städte	3 279 483	1 939 885	2 016 326	1 369 670	3 355 924
Kreisangehörige Gemeinden,					
Verbandsgemeinden, Landkreise	7 719 808	4 041 490	4 380 629	6 808 049	8 058 947
verbandsfreie Gemeinden	1 259 276	1 062 276	1 103 245	387 462	1 300 246
Verbandsgemeinden und Ortsgemeinden	3 515 614	2 742 461	2 947 465	2 147 617	3 720 618
Ortsgemeinden	3 039 914	2 581 969	2 741 296	795 466	3 199 241
Verbandsgemeinden	475 700	160 493	206 170	1 352 151	521 378
Landkreise	2 944 917	236 753	329 918	4 272 971	3 038 083
Gemeinden und Gemeindeverbände insgesamt	11 050 097	5 999 634	6 415 109	8 233 858	11 465 572

Politische Führung und zentrale Verwaltung					
Kreisfreie Städte	471 386	449 319	77 320	23 571	99 387
Kreisangehörige Gemeinden,					
Verbandsgemeinden, Landkreise	1 015 664	975 728	211 592	63 961	251 527
verbandsfreie Gemeinden	204 291	199 720	58 201	6 693	62 772
Verbandsgemeinden und Ortsgemeinden	585 371	572 468	140 714	33 112	153 617
Ortsgemeinden	244 755	238 540	108 472	11 341	114 686
Verbandsgemeinden	340 615	333 927	32 242	21 771	38 930
Landkreise	226 002	203 540	12 677	24 156	35 138
Gemeinden und Gemeindeverbände insgesamt	1 490 909	1 427 688	289 015	88 761	352 237

Finanzverwaltung					
Kreisfreie Städte	58 173	57 860	25 631	333	25 943
Kreisangehörige Gemeinden,					
Verbandsgemeinden, Landkreise	150 496	149 847	25 546	1 093	26 195
verbandsfreie Gemeinden	37 127	37 046	8 245	109	8 325
Verbandsgemeinden und Ortsgemeinden	89 639	89 118	11 942	846	12 463
Ortsgemeinden	62	62	57	0	57
Verbandsgemeinden	89 577	89 056	11 886	846	12 406
Landkreise	23 731	23 683	5 359	138	5 407
Gemeinden und Gemeindeverbände insgesamt	208 669	207 707	51 176	1 426	52 138

Öffentliche Sicherheit und Ordnung					
Kreisfreie Städte	192 672	185 455	66 188	9 742	73 405
Kreisangehörige Gemeinden,					
Verbandsgemeinden, Landkreise	343 643	326 799	114 321	20 163	131 164
verbandsfreie Gemeinden	55 980	54 470	19 504	1 809	21 014
Verbandsgemeinden und Ortsgemeinden	185 307	176 600	40 093	11 113	48 800
Ortsgemeinden	364	293	178	164	249
Verbandsgemeinden	184 943	176 307	39 915	10 948	48 551
Landkreise	102 356	95 729	54 724	7 242	61 351
Gemeinden und Gemeindeverbände insgesamt	536 315	512 254	180 509	29 905	204 570

Schulen und vorschulische Bildung					
Kreisfreie Städte	534 626	355 778	42 413	185 432	221 261
Kreisangehörige Gemeinden,					
Verbandsgemeinden, Landkreise	1 810 338	1 175 559	78 544	1 148 270	713 323
verbandsfreie Gemeinden	132 319	95 633	12 798	124 687	49 484
Verbandsgemeinden und Ortsgemeinden	419 624	390 858	48 823	423 296	77 589
Ortsgemeinden	234 248	219 814	26 921	311 379	41 355
Verbandsgemeinden	185 377	171 044	21 902	111 917	36 234
Landkreise	1 258 394	689 067	16 923	600 287	586 250
Gemeinden und Gemeindeverbände insgesamt	2 374 690	1 560 580	126 544	1 334 678	940 653

1 Gesamtausgaben abzüglich der Zahlungen von anderen Ebenen des öffentlichen Bereichs.

Gebietskörperschaftsgruppe	Ausgaben					
	unmittelbare Ausgaben					Zahlungen an öffentlichen Bereich
	unmittelbare Ausgaben (ohne Zahlungen an andere Bereiche)				Zahlungen an andere Bereiche	
	insgesamt	Personal- ausgaben	laufender Sachaufwand	Sach- investitionen		
	1 000 EUR					

Wissenschaft und Forschung, kulturelle Angelegenheiten

Kreisfreie Städte	120 307	79 012	35 183	4 336	22 605	7 112
Kreisangehörige Gemeinden, Verbandsgemeinden, Landkreise	118 941	55 631	41 078	22 232	16 643	4 836
verbandsfreie Gemeinden	39 096	15 613	11 140	12 344	6 878	531
Verbandsgemeinden und Ortsgemeinden	43 979	14 724	22 190	7 065	6 210	2 584
Ortsgemeinden	32 309	7 838	18 110	6 361	4 339	1 364
Verbandsgemeinden	11 670	6 887	4 080	704	1 871	1 220
Landkreise	35 866	25 294	7 748	2 824	3 556	1 721
Gemeinden und Gemeindeverbände insgesamt	265 798	155 193	81 682	27 146	41 812	13 188

Soziale Sicherung

Kreisfreie Städte	187 880	121 598	61 457	4 824	1 047 139	31 456
Kreisangehörige Gemeinden, Verbandsgemeinden, Landkreise	286 166	216 757	61 383	8 006	2 169 572	433 795
verbandsfreie Gemeinden	39 587	27 895	9 579	2 112	104 452	18 496
Verbandsgemeinden und Ortsgemeinden	60 072	36 445	18 598	5 010	136 589	40 102
Ortsgemeinden	16 721	5 825	6 349	4 528	2 553	717
Verbandsgemeinden	43 351	30 620	12 249	482	134 037	39 385
Landkreise	186 507	152 417	33 205	884	1 928 530	375 198
Gemeinden und Gemeindeverbände insgesamt	474 046	338 356	122 840	12 830	3 216 712	465 252

Gesundheit, Sport und Erholung

Kreisfreie Städte	80 401	28 832	44 339	7 230	8 195	186
Kreisangehörige Gemeinden, Verbandsgemeinden, Landkreise	197 645	84 298	69 580	43 767	33 666	9 355
verbandsfreie Gemeinden	33 470	8 474	16 425	8 571	8 104	537
Verbandsgemeinden und Ortsgemeinden	119 748	36 274	48 801	34 672	16 946	7 636
Ortsgemeinden	61 481	15 785	24 735	20 960	4 622	5 207
Verbandsgemeinden	58 268	20 489	24 066	13 712	12 324	2 429
Landkreise	44 427	39 550	4 353	524	8 616	1 182
Gemeinden und Gemeindeverbände insgesamt	278 151	113 225	113 929	50 997	41 861	9 542

Wohnungswesen und Raumordnung

Kreisfreie Städte	85 920	46 086	17 044	21 267	4 139	546
Kreisangehörige Gemeinden, Verbandsgemeinden, Landkreise	185 897	82 684	39 371	62 760	14 751	4 111
verbandsfreie Gemeinden	28 075	13 808	5 751	8 517	796	239
Verbandsgemeinden und Ortsgemeinden	129 800	44 797	30 811	54 192	4 824	1 010
Ortsgemeinden	79 333	842	24 669	53 821	3 982	737
Verbandsgemeinden	50 467	43 955	6 142	371	842	272
Landkreise	28 021	24 079	2 808	52	9 131	2 862
Gemeinden und Gemeindeverbände insgesamt	271 817	128 770	56 414	84 027	18 890	4 657

Kommunale Gemeinschaftsdienste

Kreisfreie Städte	22 634	9 819	10 882	1 913	2 510	30
Kreisangehörige Gemeinden, Verbandsgemeinden, Landkreise	187 409	43 924	83 090	60 370	4 810	2 813
verbandsfreie Gemeinden	25 283	6 286	15 285	3 711	1 379	27
Verbandsgemeinden und Ortsgemeinden	154 780	30 726	67 370	56 659	3 057	2 691
Ortsgemeinden	145 458	22 924	65 986	56 522	2 352	2 568
Verbandsgemeinden	9 322	7 802	1 384	136	705	123
Landkreise	7 346	6 912	435	-	374	94
Gemeinden und Gemeindeverbände insgesamt	210 044	53 743	93 972	62 282	7 319	2 843

Gebietskörperschaftsgruppe	Ausgaben		Einnahmen		
	Gesamt- ausgaben	Netto- ausgaben ¹	unmittelbare Einnahmen	Zahlungen vom öffentlichen Bereich	Gesamt- einnahmen
	1 000 EUR				

Wissenschaft und Forschung, kulturelle Angelegenheiten

Kreisfreie Städte	149 728	126 932	25 344	23 092	48 140
Kreisangehörige Gemeinden,					
Verbandsgemeinden, Landkreise	137 144	120 782	36 811	19 638	53 173
verbandsfreie Gemeinden	46 391	41 424	8 186	5 080	13 154
Verbandsgemeinden und Ortsgemeinden	50 392	45 839	15 714	6 934	20 267
Ortsgemeinden	37 223	34 372	11 250	3 640	14 101
Verbandsgemeinden	13 169	11 467	4 463	3 294	6 166
Landkreise	40 361	33 519	12 911	7 623	19 752
Gemeinden und Gemeindeverbände insgesamt	313 221	266 046	65 769	54 751	112 943

Soziale Sicherung

Kreisfreie Städte	1 247 827	729 555	88 913	536 920	607 186
Kreisangehörige Gemeinden,					
Verbandsgemeinden, Landkreise	2 560 009	1 356 516	205 472	1 533 017	1 408 965
verbandsfreie Gemeinden	71 941	58 854	11 998	103 681	25 085
Verbandsgemeinden und Ortsgemeinden	98 325	94 978	27 639	141 785	30 986
Ortsgemeinden	18 884	18 096	2 518	1 894	3 306
Verbandsgemeinden	79 441	76 882	25 121	139 891	27 680
Landkreise	2 389 743	1 202 684	165 835	1 287 551	1 352 894
Gemeinden und Gemeindeverbände insgesamt	3 807 837	2 086 072	294 385	2 069 937	2 016 150

Gesundheit, Sport und Erholung

Kreisfreie Städte	88 519	86 329	9 036	2 454	11 226
Kreisangehörige Gemeinden,					
Verbandsgemeinden, Landkreise	232 479	200 526	42 632	40 141	74 586
verbandsfreie Gemeinden	41 856	40 111	2 356	1 999	4 101
Verbandsgemeinden und Ortsgemeinden	136 865	128 162	21 736	16 169	30 439
Ortsgemeinden	69 214	63 890	7 365	7 421	12 689
Verbandsgemeinden	67 651	64 272	14 371	8 748	17 750
Landkreise	53 758	32 252	18 540	21 973	40 045
Gemeinden und Gemeindeverbände insgesamt	321 104	286 960	51 742	42 594	85 886

Wohnungswesen und Raumordnung

Kreisfreie Städte	90 562	79 737	32 741	10 867	43 566
Kreisangehörige Gemeinden,					
Verbandsgemeinden, Landkreise	202 286	169 418	101 747	35 341	134 615
verbandsfreie Gemeinden	28 904	21 900	7 728	7 211	14 731
Verbandsgemeinden und Ortsgemeinden	133 925	114 663	80 123	20 971	99 385
Ortsgemeinden	83 730	65 442	75 957	18 610	94 244
Verbandsgemeinden	50 195	49 220	4 166	2 361	5 142
Landkreise	39 457	32 855	13 897	7 160	20 498
Gemeinden und Gemeindeverbände insgesamt	292 848	249 155	134 488	46 209	178 181

Kommunale Gemeinschaftsdienste

Kreisfreie Städte	25 138	24 496	13 647	678	14 288
Kreisangehörige Gemeinden,					
Verbandsgemeinden, Landkreise	191 925	169 494	89 707	25 539	112 138
verbandsfreie Gemeinden	26 583	25 664	15 291	1 025	16 210
Verbandsgemeinden und Ortsgemeinden	157 534	136 385	66 848	24 143	87 997
Ortsgemeinden	147 758	126 835	58 165	23 542	79 087
Verbandsgemeinden	9 777	9 550	8 682	601	8 909
Landkreise	7 808	7 445	7 568	370	7 932
Gemeinden und Gemeindeverbände insgesamt	217 063	193 989	103 354	26 217	126 427

1 Gesamtausgaben abzüglich der Zahlungen von anderen Ebenen des öffentlichen Bereichs.

Gebietskörperschaftsgruppe	Ausgaben					
	unmittelbare Ausgaben					Zahlungen an öffentlichen Bereich
	unmittelbare Ausgaben (ohne Zahlungen an andere Bereiche)				Zahlungen an andere Bereiche	
	insgesamt	Personal- ausgaben	laufender Sachaufwand	Sach- investitionen		
	1 000 EUR					

Wirtschaftsförderung						
Kreisfreie Städte	23 095	8 009	9 439	5 638	1 360	1 638
Kreisangehörige Gemeinden, Verbandsgemeinden, Landkreise	119 356	33 676	36 686	48 983	13 142	14 911
verbandsfreie Gemeinden	35 828	6 449	6 930	22 449	1 459	3 487
Verbandsgemeinden und Ortsgemeinden	69 613	19 512	25 642	24 448	8 439	8 456
Ortsgemeinden	28 491	5 251	10 919	12 321	3 855	3 769
Verbandsgemeinden	41 123	14 261	14 723	12 127	4 584	4 687
Landkreise	13 915	7 715	4 113	2 086	3 244	2 968
Gemeinden und Gemeindeverbände insgesamt	142 502	41 685	46 175	54 622	14 563	16 549

Verkehrswesen						
Kreisfreie Städte	176 198	24 692	112 570	38 937	7 002	92
Kreisangehörige Gemeinden, Verbandsgemeinden, Landkreise	453 896	26 089	200 053	227 754	14 728	29 274
verbandsfreie Gemeinden	95 454	7 775	49 499	38 180	3 462	24
Verbandsgemeinden und Ortsgemeinden	293 100	17 090	123 657	152 353	9 806	7 664
Ortsgemeinden	285 402	11 762	122 605	151 035	9 628	7 648
Verbandsgemeinden	7 698	5 328	1 052	1 318	178	16
Landkreise	65 342	1 224	26 897	37 222	1 460	21 586
Gemeinden und Gemeindeverbände insgesamt	630 094	50 780	312 622	266 692	21 730	29 366

Wirtschaftsunternehmen						
Kreisfreie Städte	10 464	3 107	6 130	1 227	10 739	1 714
Kreisangehörige Gemeinden, Verbandsgemeinden, Landkreise	134 001	37 069	80 126	16 510	15 573	31 188
verbandsfreie Gemeinden	11 475	3 488	6 042	1 945	430	1 032
Verbandsgemeinden und Ortsgemeinden	108 085	25 616	67 752	14 422	6 449	26 310
Ortsgemeinden	92 590	12 920	65 264	14 185	5 909	25 050
Verbandsgemeinden	15 495	12 695	2 489	237	540	1 259
Landkreise	14 441	7 965	6 332	144	8 694	3 846
Gemeinden und Gemeindeverbände insgesamt	149 548	42 703	88 719	17 832	30 022	32 902

Allgemeines Grund- und Sondervermögen						
Kreisfreie Städte	8 793	4 277	3 389	979	25 578	1 409
Kreisangehörige Gemeinden, Verbandsgemeinden, Landkreise	10 164	3 202	1 428	673	9 401	707
verbandsfreie Gemeinden	5 673	525	157	560	6 297	262
Verbandsgemeinden und Ortsgemeinden	4 347	2 653	1 151	113	2 868	445
Ortsgemeinden	1 111	69	728	94	182	219
Verbandsgemeinden	3 236	2 584	423	18	2 686	226
Landkreise	144	23	121	-	237	-
Gemeinden und Gemeindeverbände insgesamt	18 958	7 478	4 818	1 651	34 979	2 116

Allgemeine Finanzwirtschaft						
Kreisfreie Städte	38 314	-	37 824	-	78 568	36 039
Kreisangehörige Gemeinden, Verbandsgemeinden, Landkreise	13 680	-	12 703	-	128 345	2 329 339
verbandsfreie Gemeinden	5 166	-	5 166	-	18 218	434 353
Verbandsgemeinden und Ortsgemeinden	6 260	-	5 384	-	66 005	1 844 790
Ortsgemeinden	5 745	-	4 875	-	34 185	1 728 314
Verbandsgemeinden	515	-	510	-	31 820	116 477
Landkreise	2 254	-	2 153	-	44 122	50 196
Gemeinden und Gemeindeverbände insgesamt	51 994	-	50 527	-	207 859	2 365 379

Gebietskörperschaftsgruppe	Ausgaben		Einnahmen		
	Gesamt- ausgaben	Netto- ausgaben ¹	unmittelbare Einnahmen	Zahlungen vom öffentlichen Bereich	Gesamt- einnahmen
	1 000 EUR				

Wirtschaftsförderung

Kreisfreie Städte	26 002	21 538	4 267	4 556	8 731
Kreisangehörige Gemeinden,					
Verbandsgemeinden, Landkreise	141 285	125 019	32 921	22 391	49 186
verbandsfreie Gemeinden	38 896	37 216	5 886	3 558	7 566
Verbandsgemeinden und Ortsgemeinden	82 505	70 009	23 925	16 500	36 421
Ortsgemeinden	35 112	32 239	19 589	3 877	22 463
Verbandsgemeinden	47 393	37 771	4 336	12 623	13 958
Landkreise	19 883	17 794	3 110	2 333	5 200
Gemeinden und Gemeindeverbände insgesamt	167 397	146 667	37 316	26 946	58 045

Verkehrswesen

Kreisfreie Städte	183 284	167 748	118 293	15 545	133 829
Kreisangehörige Gemeinden,					
Verbandsgemeinden, Landkreise	494 834	392 181	225 128	105 717	327 781
verbandsfreie Gemeinden	98 752	93 149	49 223	5 791	54 826
Verbandsgemeinden und Ortsgemeinden	309 299	287 617	173 047	22 952	194 730
Ortsgemeinden	301 630	279 986	170 740	22 691	192 384
Verbandsgemeinden	7 669	7 631	2 307	261	2 345
Landkreise	86 782	11 415	2 858	76 974	78 225
Gemeinden und Gemeindeverbände insgesamt	678 118	559 929	343 421	121 262	461 610

Wirtschaftsunternehmen

Kreisfreie Städte	22 865	21 141	5 435	1 777	7 159
Kreisangehörige Gemeinden,					
Verbandsgemeinden, Landkreise	167 641	152 050	152 881	28 712	168 473
verbandsfreie Gemeinden	12 353	11 388	9 188	1 550	10 153
Verbandsgemeinden und Ortsgemeinden	128 701	118 776	142 881	22 067	152 806
Ortsgemeinden	118 399	110 602	135 800	12 948	143 597
Verbandsgemeinden	10 302	8 174	7 081	9 119	9 209
Landkreise	26 587	21 886	813	5 095	5 513
Gemeinden und Gemeindeverbände insgesamt	199 298	181 943	166 965	30 529	184 320

Allgemeines Grund- und Sondervermögen

Kreisfreie Städte	35 780	35 475	17 879	306	18 185
Kreisangehörige Gemeinden,					
Verbandsgemeinden, Landkreise	20 144	18 808	15 235	1 465	16 571
verbandsfreie Gemeinden	12 232	12 207	6 428	25	6 453
Verbandsgemeinden und Ortsgemeinden	7 540	6 236	7 098	1 424	8 402
Ortsgemeinden	1 509	717	4 606	795	5 398
Verbandsgemeinden	6 030	5 519	2 493	629	3 004
Landkreise	372	365	1 709	16	1 717
Gemeinden und Gemeindeverbände insgesamt	55 924	54 282	33 115	1 771	34 756

Allgemeine Finanzwirtschaft

Kreisfreie Städte	152 921	-401 477	1 489 219	554 398	2 043 617
Kreisangehörige Gemeinden,					
Verbandsgemeinden, Landkreise	251 920	-1 291 237	3 048 092	3 762 602	4 591 250
verbandsfreie Gemeinden	451 650	333 493	888 215	124 244	1 006 373
Verbandsgemeinden und Ortsgemeinden	1 130 586	510 752	2 146 883	1 406 304	2 766 717
Ortsgemeinden	1 747 026	1 391 081	2 119 679	377 163	2 475 624
Verbandsgemeinden	-616 440	-880 329	27 204	1 029 141	291 093
Landkreise	-1 330 316	-2 135 482	12 994	2 232 054	818 160
Gemeinden und Gemeindeverbände insgesamt	386 704	-1 733 641	4 537 311	4 358 873	6 657 656

1 Gesamtausgaben abzüglich der Zahlungen von anderen Ebenen des öffentlichen Bereichs.

Gliederungs-Nr.	Aufgabengebiet	Ausgaben des Verwaltungshaushalts			
		Personal-ausgaben	sächlicher Verwaltungs- und Betriebsaufwand		
			zusammen	Verwaltungs- und Betriebs-ausgaben	Erstattungen von Ausgaben des Verwaltungs-haushalts
0	Allgemeine Verwaltung	984 080	526 313	463 694	62 619
00	Gemeindeorgane	-	-	-	-
01	Rechnungsprüfungsamt	17 554	1 930	273	1 657
02	Hauptverwaltung	794 621	493 473	444 878	48 596
03	Finanzverwaltung	164 759	26 045	14 849	11 195
05	Besondere Dienststellen der allgemeinen Verwaltung	7 146	4 865	3 694	1 171
06	Einrichtungen für die gesamte Verwaltung	-	-	-	-
08	Einrichtungen für Verwaltungsangehörige	-	-	-	-
1	Öffentliche Sicherheit und Ordnung	333 978	157 091	115 542	41 548
10	Polizeivollzugsdienst	-	-	-	-
11	Öffentliche Ordnung	237 651	81 905	52 462	29 443
12	Umweltschutz	4 436	2 013	870	1 143
13	Brandschutz	83 086	65 680	58 306	7 374
14	Katastrophenschutz und Zivilschutz	3 915	3 470	2 443	1 026
15	Verteidigungslasten - Verwaltung	-	-	-	-
16	Rettungsdienst	4 891	4 023	1 460	2 562
2	Schulen	194 818	585 625	469 715	115 909
20	Schulverwaltung	8 418	17 147	11 407	5 740
21	Grund- und Hauptschulen	68 128	126 307	99 253	27 053
211	Grundschulen	65 880	122 467	95 898	26 569
213	Hauptschulen	-	7	- 12	19
215	organisatorisch verbundene Grund- und Hauptschulen	2 248	3 833	3 368	466
22	Realschulen, regionale Schulen	22 584	59 731	44 978	14 754
221	Realschulen	22 554	59 695	44 941	14 753
225	regionale Schulen (kombinierte Haupt- und Realschulen)	30	37	36	0
23	Gymnasien, Kollegs (ohne berufliche Gymnasien)	18 398	57 676	38 394	19 281
24	Berufliche Schulen	21 466	36 711	24 593	12 118
27	Sonderschulen (Förderschulen)	24 337	26 040	17 071	8 969
28	Gesamtschulen und dergleichen	17 228	48 397	37 744	10 653
280	gemeinschaftliche, nicht aufteilbare Einrichtungen für örtlich vereinigte Schulen	5 412	16 551	14 569	1 981
281	Gesamtschulen (integrierte und kooperative)	11 817	31 846	23 175	8 671
285	freie Waldorfschulen	-	-	-	-
29	Übrige schulische Aufgaben	14 257	213 616	196 275	17 341
290	Schülerbeförderung und Beförderung von Kindern zu Kindergärten	5 919	167 999	166 691	1 309
293	Fördermaßnahmen für Schüler	2 891	19 478	13 172	6 306
295	sonstige schulische Aufgaben	5 448	26 139	16 412	9 726
3	Wissenschaft, Forschung, Kulturpflege	155 193	102 922	79 657	23 266
30	Verwaltung kultureller Angelegenheiten	-	-	-	-
31	Wissenschaft und Forschung	13 846	7 686	4 700	2 986
32	Museen, Sammlungen, Ausstellungen	10 906	8 318	6 398	1 920
321	nicht wissenschaftliche Museen, Sammlungen, Ausstellungen	9 202	7 366	5 527	1 840
323	zoologische und botanische Gärten	1 703	951	871	80
33	Theater und Musikpflege	71 940	26 660	22 374	4 286
331	Theater	44 200	19 996	17 749	2 247
332	Musikpflege (ohne Musikschulen)	660	1 963	1 832	131
333	Musikschulen	27 081	4 701	2 793	1 908
34	Heimat- und sonstige Kulturpflege	11 002	26 645	21 720	4 925

Gliederungs-Nr.	Aufgabengebiet	Ausgaben des Verwaltungshaushalts			
		Personal-ausgaben	sächlicher Verwaltungs- und Betriebsaufwand		
			zusammen	Verwaltungs- und Betriebs-ausgaben	Erstattungen von Ausgaben des Verwaltungs-haushalts
35	Volksbildung	34 764	23 900	18 251	5 649
350	Volkshochschulen	16 598	14 158	11 168	2 990
352	öffentliche Büchereien	17 223	9 164	6 536	2 628
355	sonstige Volksbildung	943	578	547	31
36	Naturschutz, Denkmalschutz und -pflege	12 707	9 584	6 099	3 485
360	Naturschutz und Landschaftspflege	9 399	6 399	4 089	2 310
365	Denkmalschutz und -pflege	3 308	3 185	2 011	1 175
37	Kirchliche Angelegenheiten	29	130	114	15
4	Soziale Sicherung	977 028	765 020	145 838	619 183
40	Verwaltung der sozialen Angelegenheiten	-	-	-	-
400	allgemeine Sozialverwaltung (ohne Verwaltung der Jugendhilfe, Lastenausgleichsverwaltung und Versicherungsamt)	-	-	-	-
405	Verwaltung der Grundsicherung für Arbeitssuchende	-	-	-	-
407	Verwaltung der Jugendhilfe (ohne Verwaltung der Einrichtungen)	-	-	-	-
408	Versicherungsamt (soweit organisatorisch selbständig)	-	-	-	-
409	Lastenausgleichsverwaltung	-	-	-	-
41	Sozialhilfe nach dem SGB XII	64 205	222 728	3 004	219 724
410	Hilfe zum Lebensunterhalt	19 134	20 862	1 070	19 792
411	Hilfe zur Pflege	11 143	18 398	257	18 140
412	Eingliederungshilfe für behinderte Menschen	18 187	112 249	942	111 307
413	Hilfen zur Gesundheit	1 587	2 314	265	2 050
414	Hilfe zur Überwindung besonderer sozialer Schwierigkeiten, Hilfe in anderen Lebenslagen	2 342	5 626	98	5 528
415	Grundsicherung im Alter und bei Erwerbsminderung, Leistungen nach dem Vierten Kapitel SGB XII	11 813	63 278	372	62 906
42	Durchführung des Asylbewerberleistungsgesetzes	25 776	138 950	26 429	112 521
43	Soziale Einrichtungen (ohne Einrichtungen der Jugendhilfe)	5 906	10 812	9 328	1 484
431	soziale Einrichtungen für Ältere (ohne Pflegeeinrichtungen)	-	-	-	-
432	soziale Einrichtungen für pflegebedürftige Menschen	-	-	-	-
433	soziale Einrichtungen für Behinderte	-	-	-	-
435	soziale Einrichtungen für Personen mit besonderen sozialen Schwierigkeiten	-	-	-	-
436	soziale Einrichtungen für Aussiedlerinnen und Aussiedler und Asylbewerberinnen und Asylbewerber	-	-	-	-
439	andere soziale Einrichtungen	5 906	10 812	9 328	1 484
44	Kriegsopferfürsorge (KOF) und ähnliche Maßnahmen	1 261	152	1	151
45	Jugendhilfe nach dem KJHG	134 847	96 221	11 190	85 031
451	Jugendarbeit	16 852	8 187	5 304	2 883
452	Jugendsozialarbeit, erzieherischer Kinder- und Jugendschutz	-	-	-	-
453	Förderung der Erziehung in der Familie	-	-	-	-
454	Förderung von Kindern in Tageseinrichtungen und in Tagespflege	7 656	4 549	1 449	3 101
455	Hilfe zur Erziehung	110 339	83 484	4 437	79 047
456	Hilfe für junge Volljährige / Inobhutnahme	-	-	-	-

Gliederungs-Nr.	Aufgabengebiet	Ausgaben des Verwaltungshaushalts			
		Personal-ausgaben	sächlicher Verwaltungs- und Betriebsaufwand		
			zusammen	Verwaltungs- und Betriebs-ausgaben	Erstattungen von Ausgaben des Verwaltungs-haushalts
457	Adoptionsvermittlung, Beistand-schaft, Amtspflegschaft und -vormundschaft, Gerichtshilfen	-	-	-	-
458	sonstige Aufgaben	-	-	-	-
46	Einrichtungen der Jugendhilfe	662 309	191 595	93 472	98 123
460	Einrichtungen der Jugendarbeit	15 148	21 820	13 501	8 318
461	Jugendwohnheime, Schülerheime, Wohnheime für Auszubildende	-	-	-	-
462	Einrichtungen der Familienförderung	-	-	-	-
463	Einrichtungen für werdende Mütter und Mütter oder Väter mit Kind(ern)	-	-	-	-
464	Tageseinrichtungen für Kinder	638 672	124 696	78 314	46 383
465	Erziehungs-, Jugend- und Familienberatungsstellen	-	-	-	-
466	Einrichtungen für Hilfe zur Erziehung und Hilfe für junge Volljährige sowie für die Inobhutnahme	-	-	-	-
467	Einrichtungen der Mitarbeiter-	-	-	-	-
468	sonstige Einrichtungen	8 490	45 079	1 657	43 422
47	Förderung von anderen Trägern der Wohlfahrtspflege	1 031	1 080	479	601
48	Weitere soziale Bereiche	60 195	97 115	1 029	96 086
481	Vollzug des Unterhaltsvorschuss-gesetzes	7 080	9 474	119	9 355
482	Grundsicherung nach dem Zweiten Buch Sozialgesetzbuch (SGB II)	47 021	85 764	802	84 962
486	Vollzug des Betreuungsgesetzes	6 025	1 837	108	1 729
487	Hilfe für Heimkehrer und politische Häftlinge	69	40	0	40
49	Sonstige soziale Angelegenheiten	21 498	6 368	905	5 463
5	Gesundheit, Sport, Erholung	108 789	151 477	100 756	50 722
50	Öffentlicher Gesundheitsdienst	37 462	11 514	2 342	9 172
51	Krankenhäuser	402	51	51	0
54	Sonstige Einrichtungen und Maßnahmen der Gesundheitspflege	680	186	131	56
55	Förderung des Sports	3 135	4 599	1 747	2 852
56	Eigene Sportstätten	36 402	64 168	52 201	11 967
57	Badeanstalten	-	-	-	-
58	Park- und Gartenanlagen	30 709	70 959	44 284	26 675
59	Sonstige Erholungseinrichtungen	-	-	-	-
6	Bau- und Wohnungswesen, Verkehr	192 224	469 338	340 905	128 432
60	Bauverwaltung	-	-	-	-
61	Städteplanung, Vermessung,	123 397	52 182	39 726	12 456
62	Wohnungsbauförderung	5 373	16 723	14 513	2 210
63	Gemeindestraßen	41 400	276 926	211 343	65 583
65	Kreisstraßen	3 438	60 220	29 484	30 737
66	Bundes- und Landesstraßen	3 923	22 848	17 971	4 877
660	Bundesstraßen	2 049	11 455	8 915	2 540
665	Landesstraßen	1 874	11 393	9 056	2 337
67	Straßenbeleuchtung und -reinigung	2 855	10 060	4 954	5 105
670	Straßenbeleuchtung	-	-	-	-
675	Straßenreinigung	2 855	10 060	4 954	5 105
68	Parkeinrichtungen	2 019	11 987	8 914	3 073
69	Wasserläufe, Wasserbau	9 818	18 391	14 000	4 391

Gliederungs-Nr.	Aufgabengebiet	Ausgaben des Verwaltungshaushalts			
		Personal-ausgaben	sächlicher Verwaltungs- und Betriebsaufwand		
			zusammen	Verwaltungs- und Betriebs-ausgaben	Erstattungen von Ausgaben des Verwaltungs-haushalts
7	Öffentliche Einrichtungen, Wirtschaftsförderung	82 754	142 655	111 753	30 903
70	Abwasserbeseitigung	4 915	269	170	99
72	Abfallbeseitigung	7 933	2 963	781	2 181
73	Märkte	-	-	-	-
74	Schlacht- und Viehhöfe	-	-	-	-
75	Bestattungswesen	19 614	35 850	22 074	13 775
76	Sonstige öffentliche Einrichtungen	18 426	68 692	61 254	7 438
77	Hilfsbetriebe der Verwaltung	-	-	-	-
78	Förderung der Land- und Forstwirtschaft	-	-	-	-
79	Fremdenverkehr, sonstige Förderung von Wirtschaft und Verkehr	31 867	34 882	27 473	7 409
790	Fremdenverkehr	21 793	24 747	20 114	4 634
791	sonstige Förderung von Wirtschaft und Verkehr	10 073	10 135	7 359	2 775
792	Förderung des Nahverkehrs (ÖPNV/SPNV)	-	-	-	-
793	Förderung der Schifffahrt und des Luftverkehrs	-	-	-	-
8	Wirtschaftliche Unternehmen, allgemeines Grund- und Sondervermögen	50 181	121 204	88 956	32 249
80	Verwaltung der wirtschaftlichen Unternehmen	-	-	-	-
81	Versorgungsunternehmen	3 600	3 263	2 701	563
810	Elektrizitätsversorgung (auch Windkraftanlagen)	90	1 620	1 550	70
813	Gasversorgung	-	2	0	2
815	Wasserversorgung	1 106	354	276	78
816	Fernwärmeversorgung	26	369	331	38
817	verbundene Versorgungsunternehmen	2 378	918	543	374
82	Verkehrsunternehmen	2 413	12 565	9 477	3 088
83	Verbundene Versorgungs- und Verkehrsunternehmen	-	-	-	-
84	Unternehmen der Wirtschaftsförderung	-	-	-	-
85	Land- und forstwirtschaftliche Unternehmen	36 361	99 526	71 841	27 685
850	landwirtschaftliche Unternehmen	-	-	-	-
855	forstwirtschaftliche Unternehmen	36 361	99 526	71 841	27 685
86	Kur- und Badebetriebe	328	778	650	128
87	Sonstige wirtschaftliche Unternehmen	-	-	-	-
88	Allgemeines Grundvermögen	-	-	-	-
89	Allgemeines Sondervermögen	7 478	5 072	4 287	785
9	Allgemeine Finanzwirtschaft	-	4 986	1 056	3 930
90	Steuern, allgemeine Zuweisungen und allgemeine Umlagen	-	273	185	88
91	Sonstige allgemeine Finanzwirtschaft	-	4 713	871	3 842
92	Abwicklung der Vorjahre	-	-	-	-
999	Insgesamt	3 079 046	3 026 631	1 917 872	1 108 760

Gliederungs-Nr.	Aufgabengebiet	Ausgaben des Verwaltungshaushalts					
		Zuweisungen und Zuschüsse					
		zusammen	Zuweisungen und sonstige Zuschüsse für laufende Zwecke, allgemeine Zuweisungen und Umlagen			Schulden- diensthilfen	soziale Leistungen
			zusammen	an öffentlichen Bereich	an andere Bereiche		
0	Allgemeine Verwaltung	60 132	59 973	5 892	54 081	147	12
00	Gemeindeorgane	-	-	-	-	-	-
01	Rechnungsprüfungsamt	-	-	-	-	-	-
02	Hauptverwaltung	54 303	54 175	3 858	50 317	116	12
03	Finanzverwaltung	5 830	5 798	2 034	3 764	31	-
05	Besondere Dienststellen der allgemeinen Verwaltung	-	-	-	-	-	-
06	Einrichtungen für die gesamte Verwaltung	-	-	-	-	-	-
08	Einrichtungen für Verwaltungsangehörige	-	-	-	-	-	-
1	Öffentliche Sicherheit und Ordnung	6 153	6 155	1 921	4 234	- 2	-
10	Polizeivollzugsdienst	-	-	-	-	-	-
11	Öffentliche Ordnung	3 904	3 905	1 580	2 325	- 2	-
12	Umweltschutz	640	640	-	640	-	-
13	Brandschutz	805	805	239	565	-	-
14	Katastrophenschutz und Zivilschutz	411	411	91	321	-	-
15	Verteidigungslasten - Verwaltung	-	-	-	-	-	-
16	Rettungsdienst	394	394	10	384	-	-
2	Schulen	28 075	28 073	25 056	3 017	1	-
20	Schulverwaltung	650	650	490	160	-	-
21	Grund- und Hauptschulen	17 272	17 270	16 893	377	1	-
211	Grundschulen	15 874	15 873	15 503	370	1	-
213	Hauptschulen	20	20	20	-	-	-
215	organisatorisch verbundene Grund- und Hauptschulen	1 377	1 377	1 370	7	-	-
22	Realschulen, regionale Schulen	1 053	1 053	991	63	-	-
221	Realschulen	1 053	1 053	991	63	-	-
225	regionale Schulen (kombinierte Haupt- und Realschulen)	-	-	-	-	-	-
23	Gymnasien, Kollegs (ohne berufliche Gymnasien)	277	277	0	277	-	-
24	Berufliche Schulen	273	273	170	103	-	-
27	Sonderschulen (Förderschulen)	3 798	3 798	2 747	1 051	-	-
28	Gesamtschulen und dergleichen	2 625	2 625	2 507	118	-	-
280	gemeinschaftliche, nicht aufteilbare Einrichtungen für örtlich vereinigte Schulen	98	98	98	-	-	-
281	Gesamtschulen (integrierte und kooperative)	2 528	2 528	2 410	118	-	-
285	freie Waldorfschulen	-	-	-	-	-	-
29	Übrige schulische Aufgaben	2 126	2 126	1 257	869	-	-
290	Schülerbeförderung und Beförderung von Kindern zu Kindergärten	10	10	10	-	-	-
293	Fördermaßnahmen für Schüler	35	35	-	35	-	-
295	sonstige schulische Aufgaben	2 081	2 081	1 246	834	-	-
3	Wissenschaft, Forschung, Kulturpflege	46 193	45 843	8 100	37 742	350	-
30	Verwaltung kultureller Angelegenheiten	-	-	-	-	-	-
31	Wissenschaft und Forschung	4 129	4 129	1 646	2 483	-	-
32	Museen, Sammlungen, Ausstellungen	3 611	3 611	358	3 254	-	-
321	nicht wissenschaftliche Museen, Sammlungen, Ausstellungen	2 147	2 147	358	1 790	-	-
323	zoologische und botanische Gärten	1 464	1 464	-	1 464	-	-
33	Theater und Musikpflege	15 746	15 746	1 135	14 611	-	-
331	Theater	13 507	13 507	218	13 289	-	-
332	Musikpflege (ohne Musikschulen)	775	775	107	668	-	-
333	Musikschulen	1 464	1 464	810	654	-	-
34	Heimat- und sonstige Kulturpflege	16 186	16 127	4 542	11 585	59	-

Gliederungs-Nr.	Aufgabengebiet	Ausgaben des Verwaltungshaushalts					
		Zuweisungen und Zuschüsse					
		zusammen	Zuweisungen und sonstige Zuschüsse für laufende Zwecke, allgemeine Zuweisungen und Umlagen			Schulden- diensthilfen	soziale Leistungen
			zusammen	an öffentlichen Bereich	an andere Bereiche		
35	Volksbildung	5 074	5 065	294	4 770	10	-
350	Volkshochschulen	1 978	1 978	80	1 898	-	-
352	öffentliche Büchereien	509	509	214	295	-	-
355	sonstige Volksbildung	2 588	2 578	-	2 578	10	-
36	Naturschutz, Denkmalschutz und -pflege	1 167	886	125	760	282	-
360	Naturschutz und Landschaftspflege	659	659	117	542	-	-
365	Denkmalschutz und -pflege	508	226	8	218	282	-
37	Kirchliche Angelegenheiten	279	279	-	279	-	-
4	Soziale Sicherung	4 367 040	1 203 388	488 393	714 996	33	3 163 619
40	Verwaltung der sozialen Angelegenheiten	-	-	-	-	-	-
400	allgemeine Sozialverwaltung (ohne Verwaltung der Jugendhilfe, Lastenausgleichsverwaltung und Versicherungsamt)	-	-	-	-	-	-
405	Verwaltung der Grundsicherung für Arbeitssuchende	-	-	-	-	-	-
407	Verwaltung der Jugendhilfe (ohne Verwaltung der Einrichtungen)	-	-	-	-	-	-
408	Versicherungsamt (soweit organisatorisch selbständig)	-	-	-	-	-	-
409	Lastenausgleichsverwaltung	-	-	-	-	-	-
41	Sozialhilfe nach dem SGB XII	1 594 075	3 475	637	2 838	-	1 590 600
410	Hilfe zum Lebensunterhalt	90 452	718	1	718	-	89 734
411	Hilfe zur Pflege	193 148	42	11	30	-	193 106
412	Eingliederungshilfe für behinderte Menschen	1 006 082	2 597	625	1 972	-	1 003 484
413	Hilfen zur Gesundheit	26 003	3	-	3	-	26 000
414	Hilfe zur Überwindung besonderer sozialer Schwierigkeiten, Hilfe in anderen Lebenslagen	9 669	114	-	114	-	9 555
415	Grundsicherung im Alter und bei Er- werbsminderung, Leistungen nach dem Vierten Kapitel SGB XII	268 721	-	-	-	-	268 721
42	Durchführung des Asylbewerber- leistungsgesetzes	212 773	1 001	417	584	-	211 772
43	Soziale Einrichtungen (ohne Einrichtungen der Jugendhilfe)	1 051	1 045	15	1 030	6	-
431	soziale Einrichtungen für Ältere (ohne Pflegeeinrichtungen)	-	-	-	-	-	-
432	soziale Einrichtungen für pflegebedürftige Menschen	-	-	-	-	-	-
433	soziale Einrichtungen für Behinderte	-	-	-	-	-	-
435	soziale Einrichtungen für Personen mit besonderen sozialen Schwierigkeiten	-	-	-	-	-	-
436	soziale Einrichtungen für Aussiedler- innen und Aussiedler und Asyl- bewerberinnen und Asylbewerber	-	-	-	-	-	-
439	andere soziale Einrichtungen	1 051	1 045	15	1 030	6	-
44	Kriegsopferfürsorge (KOF) und ähnliche Maßnahmen	13 240	0	-	0	-	13 240
45	Jugendhilfe nach dem KJHG	666 115	28 774	3 216	25 558	5	637 336
451	Jugendarbeit	10 886	8 688	1 544	7 144	5	2 192
452	Jugendsozialarbeit, erzieherischer Kinder- und Jugendschutz	-	-	-	-	-	-
453	Förderung der Erziehung in der Familie	-	-	-	-	-	-
454	Förderung von Kindern in Tages- einrichtungen und in Tagespflege	28 996	5 065	69	4 996	-	23 931
455	Hilfe zur Erziehung	626 233	15 021	1 603	13 418	-	611 213
456	Hilfe für junge Volljährige / Inobhut- nahme	-	-	-	-	-	-

Gliederungs-Nr.	Aufgabengebiet	Ausgaben des Verwaltungshaushalts					
		Zuweisungen und Zuschüsse					
		zusammen	Zuweisungen und sonstige Zuschüsse für laufende Zwecke, allgemeine Zuweisungen und Umlagen			Schulden- diensthilfen	soziale Leistungen
			zusammen	an öffentlichen Bereich	an andere Bereiche		
457	Adoptionsvermittlung, Beistand- schaft, Amtspflegschaft und - vormundschaft, Gerichtshilfen	-	-	-	-	-	-
458	sonstige Aufgaben	-	-	-	-	-	-
46	Einrichtungen der Jugendhilfe	1 155 071	1 154 598	483 650	670 948	1	472
460	Einrichtungen der Jugendarbeit	5 182	5 038	137	4 901	-	144
461	Jugendwohnheime, Schülerheime, Wohnheime für Auszubildende	-	-	-	-	-	-
462	Einrichtungen der Familienförderung	-	-	-	-	-	-
463	Einrichtungen für werdende Mütter und Mütter oder Väter mit Kind(ern)	-	-	-	-	-	-
464	Tageseinrichtungen für Kinder	1 146 666	1 146 338	483 510	662 828	1	327
465	Erziehungs-, Jugend- und Familienberatungsstellen	-	-	-	-	-	-
466	Einrichtungen für Hilfe zur Erziehung und Hilfe für junge Volljährige sowie für die Inobhutnahme	-	-	-	-	-	-
467	Einrichtungen der Mitarbeiter-	-	-	-	-	-	-
468	sonstige Einrichtungen	3 223	3 222	3	3 219	-	1
47	Förderung von anderen Trägern der Wohlfahrtspflege	9 691	9 671	392	9 278	20	-
48	Weitere soziale Bereiche	674 689	2 187	27	2 160	-	672 502
481	Vollzug des Unterhaltsvorschuss- gesetzes	46 352	-	-	-	-	46 352
482	Grundsicherung nach dem Zweiten Buch Sozialgesetzbuch (SGB II)	626 488	819	27	791	-	625 669
486	Vollzug des Betreuungsgesetzes	1 849	1 368	-	1 368	-	481
487	Hilfe für Heimkehrer und politische Häftlinge	0	0	-	0	-	-
49	Sonstige soziale Angelegenheiten	40 335	2 638	38	2 600	-	37 697
5	Gesundheit, Sport, Erholung	24 029	23 910	3 944	19 967	119	-
50	Öffentlicher Gesundheitsdienst	623	623	19	605	-	-
51	Krankenhäuser	2	2	-	2	-	-
54	Sonstige Einrichtungen und Maßnahmen der Gesundheitspflege	58	58	2	57	-	-
55	Förderung des Sports	7 318	7 304	709	6 595	15	-
56	Eigene Sportstätten	15 216	15 112	3 196	11 916	104	-
57	Badeanstalten	-	-	-	-	-	-
58	Park- und Gartenanlagen	811	811	18	793	-	-
59	Sonstige Erholungseinrichtungen	-	-	-	-	-	-
6	Bau- und Wohnungswesen, Verkehr	10 169	10 033	5 737	4 295	136	-
60	Bauverwaltung	-	-	-	-	-	-
61	Städteplanung, Vermessung,	4 181	4 181	1 694	2 487	-	-
62	Wohnungsbauförderung	736	602	-	602	134	-
63	Gemeindestraßen	1 349	1 347	257	1 089	2	-
65	Kreisstraßen	61	61	61	-	-	-
66	Bundes- und Landesstraßen	75	75	8	66	-	-
660	Bundesstraßen	5	5	5	-	-	-
665	Landesstraßen	69	69	3	66	-	-
67	Straßenbeleuchtung und -reinigung	-	-	-	-	-	-
670	Straßenbeleuchtung	-	-	-	-	-	-
675	Straßenreinigung	-	-	-	-	-	-
68	Parkeinrichtungen	29	29	-	29	-	-
69	Wasserläufe, Wasserbau	3 738	3 738	3 716	22	-	-

Gliederungs-Nr.	Aufgabengebiet	Ausgaben des Verwaltungshaushalts					
		Zuweisungen und Zuschüsse					
		zusammen	Zuweisungen und sonstige Zuschüsse für laufende Zwecke, allgemeine Zuweisungen und Umlagen			Schulden- diensthilfen	soziale Leistungen
			zusammen	an öffentlichen Bereich	an andere Bereiche		
7	Öffentliche Einrichtungen, Wirtschaftsförderung	24 556	24 267	9 982	14 285	289	-
70	Abwasserbeseitigung	85	85	-	85	-	-
72	Abfallbeseitigung	23	23	22	1	-	-
73	Märkte	-	-	-	-	-	-
74	Schlacht- und Viehhöfe	-	-	-	-	-	-
75	Bestattungswesen	2 477	2 476	246	2 230	1	-
76	Sonstige öffentliche Einrichtungen	1 441	1 419	126	1 294	21	-
77	Hilfsbetriebe der Verwaltung	-	-	-	-	-	-
78	Förderung der Land- und Forstwirtschaft	-	-	-	-	-	-
79	Fremdenverkehr, sonstige Förderung von Wirtschaft und Verkehr	20 530	20 263	9 588	10 675	267	-
790	Fremdenverkehr	10 310	10 052	3 038	7 014	259	-
791	sonstige Förderung von Wirtschaft und Verkehr	10 219	10 211	6 550	3 662	8	-
792	Förderung des Nahverkehrs (ÖPNV/SPNV)	-	-	-	-	-	-
793	Förderung der Schifffahrt und des Luftverkehrs	-	-	-	-	-	-
8	Wirtschaftliche Unternehmen, allgemeines Grund- und Sondervermögen	41 030	39 282	12 792	26 490	1 748	-
80	Verwaltung der wirtschaftlichen Unternehmen	-	-	-	-	-	-
81	Versorgungsunternehmen	544	544	177	366	-	-
810	Elektrizitätsversorgung (auch Windkraftanlagen)	215	215	177	38	-	-
813	Gasversorgung	-	-	-	-	-	-
815	Wasserversorgung	64	64	-	64	-	-
816	Fernwärmeversorgung	-	-	-	-	-	-
817	verbundene Versorgungsunternehmen	265	265	-	265	-	-
82	Verkehrsunternehmen	17 457	17 457	5 211	12 246	-	-
83	Verbundene Versorgungs- und Verkehrsunternehmen	-	-	-	-	-	-
84	Unternehmen der Wirtschaftsförderung	-	-	-	-	-	-
85	Land- und forstwirtschaftliche Unter- nehmen	8 735	8 676	5 483	3 193	60	-
850	landwirtschaftliche Unternehmen	-	-	-	-	-	-
855	forstwirtschaftliche Unternehmen	8 735	8 676	5 483	3 193	60	-
86	Kur- und Badebetriebe	1 783	95	-	95	1 688	-
87	Sonstige wirtschaftliche Unternehmen	-	-	-	-	-	-
88	Allgemeines Grundvermögen	-	-	-	-	-	-
89	Allgemeines Sondervermögen	12 511	12 511	1 921	10 590	-	-
9	Allgemeine Finanzwirtschaft	2 331 014	2 330 658	2 330 658	-	356	-
90	Steuern, allgemeine Zuweisungen und allgemeine Umlagen	2 330 658	2 330 658	2 330 658	-	-	-
91	Sonstige allgemeine Finanzwirtschaft	356	-	-	-	356	-
92	Abwicklung der Vorjahre	-	-	-	-	-	-
999	Insgesamt	6 938 391	3 771 582	2 892 474	879 108	3 178	3 163 631

Gliederungs-Nr.	Aufgabengebiet	Ausgaben des Verwaltungshaushalts			
		sonstige Ausgaben des Verwaltungshaushalts	Bruttoausgaben des Verwaltungshaushalts	abzüglich Zahlungen von Gemeinden/GV	Gesamtausgaben des Verwaltungshaushalts
		1 000 EUR			
0	Allgemeine Verwaltung	4 077	1 574 603	25 143	1 549 459
00	Gemeindeorgane	-	-	-	-
01	Rechnungsprüfungsamt	-	19 483	3	19 480
02	Hauptverwaltung	1 148	1 343 545	24 036	1 319 509
03	Finanzverwaltung	2 930	199 563	464	199 099
05	Besondere Dienststellen der allgemeinen Verwaltung	-	12 011	640	11 371
06	Einrichtungen für die gesamte Verwaltung	-	-	-	-
08	Einrichtungen für Verwaltungsangehörige	-	-	-	-
1	Öffentliche Sicherheit und Ordnung	40	497 262	3 335	493 927
10	Polizeivollzugsdienst	-	-	-	-
11	Öffentliche Ordnung	36	323 496	1 860	321 636
12	Umweltschutz	-	7 088	37	7 051
13	Brandschutz	4	149 574	1 106	148 468
14	Katastrophenschutz und Zivilschutz	-	7 796	112	7 684
15	Verteidigungslasten - Verwaltung	-	-	-	-
16	Rettungsdienst	-	9 308	220	9 088
2	Schulen	159	808 676	42 346	766 330
20	Schulverwaltung	-	26 216	2 193	24 022
21	Grund- und Hauptschulen	45	211 752	20 623	191 129
211	Grundschulen	34	204 255	18 740	185 515
213	Hauptschulen	10	37	-	37
215	organisatorisch verbundene Grund- und Hauptschulen	1	7 460	1 883	5 577
22	Realschulen, regionale Schulen	1	83 369	4 790	78 580
221	Realschulen	1	83 302	4 665	78 638
225	regionale Schulen (kombinierte Haupt- und Realschulen)	-	67	125	- 58
23	Gymnasien, Kollegs (ohne berufliche Gymnasien)	50	76 401	121	76 280
24	Berufliche Schulen	0	58 451	4 671	53 779
27	Sonderschulen (Förderschulen)	0	54 175	2 259	51 916
28	Gesamtschulen und dergleichen	17	68 268	4 767	63 501
280	gemeinschaftliche, nicht aufteilbare Einrichtungen für örtlich vereinigte Schulen	-	22 060	1 840	20 220
281	Gesamtschulen (integrierte und kooperative)	17	46 208	2 926	43 281
285	freie Waldorfschulen	-	-	-	-
29	Übrige schulische Aufgaben	46	230 045	2 922	227 123
290	Schülerbeförderung und Beförderung von Kindern zu Kindergärten	-	173 928	2 380	171 549
293	Fördermaßnahmen für Schüler	44	22 447	11	22 437
295	sonstige schulische Aufgaben	2	33 669	532	33 137
3	Wissenschaft, Forschung, Kulturpflege	98	304 407	7 349	297 058
30	Verwaltung kultureller Angelegenheiten	-	-	-	-
31	Wissenschaft und Forschung	19	25 680	33	25 647
32	Museen, Sammlungen, Ausstellungen	3	22 837	443	22 395
321	nicht wissenschaftliche Museen, Sammlungen, Ausstellungen	2	18 718	442	18 275
323	zoologische und botanische Gärten	1	4 120	0	4 120
33	Theater und Musikpflege	23	114 369	4 272	110 097
331	Theater	1	77 703	4 033	73 670
332	Musikpflege (ohne Musikschulen)	-	3 398	58	3 340
333	Musikschulen	22	33 268	181	33 087
34	Heimat- und sonstige Kulturpflege	52	53 885	324	53 562

Gliederungs-Nr.	Aufgabengebiet	Ausgaben des Verwaltungshaushalts			
		sonstige Ausgaben des Verwaltungshaushalts	Bruttoausgaben des Verwaltungshaushalts	abzüglich Zahlungen von Gemeinden/GV	Gesamtausgaben des Verwaltungshaushalts
		1 000 EUR			
35	Volksbildung	0	63 738	1 054	62 683
350	Volkshochschulen	0	32 734	603	32 132
352	öffentliche Büchereien	0	26 896	445	26 451
355	sonstige Volksbildung	-	4 108	7	4 101
36	Naturschutz, Denkmalschutz und -pflege	2	23 460	1 223	22 237
360	Naturschutz und Landschaftspflege	0	16 458	1 196	15 262
365	Denkmalschutz und -pflege	1	7 003	28	6 975
37	Kirchliche Angelegenheiten	-	437	0	437
4	Soziale Sicherung	1 294	6 110 382	812 368	5 298 014
40	Verwaltung der sozialen Angelegenheiten	-	-	-	-
400	allgemeine Sozialverwaltung (ohne Verwaltung der Jugendhilfe, Lastenausgleichsverwaltung und Versicherungsamt)	-	-	-	-
405	Verwaltung der Grundsicherung für Arbeitssuchende	-	-	-	-
407	Verwaltung der Jugendhilfe (ohne Verwaltung der Einrichtungen)	-	-	-	-
408	Versicherungsamt (soweit organisatorisch selbständig)	-	-	-	-
409	Lastenausgleichsverwaltung	-	-	-	-
41	Sozialhilfe nach dem SGB XII	49	1 881 057	91 323	1 789 734
410	Hilfe zum Lebensunterhalt	49	130 497	22 421	108 076
411	Hilfe zur Pflege	0	222 688	900	221 788
412	Eingliederungshilfe für behinderte Menschen	0	1 136 518	1 124	1 135 394
413	Hilfen zur Gesundheit	-	29 904	415	29 489
414	Hilfe zur Überwindung besonderer sozialer Schwierigkeiten, Hilfe in anderen Lebenslagen	-	17 637	1 889	15 748
415	Grundsicherung im Alter und bei Erwerbsminderung, Leistungen nach dem Vierten Kapitel SGB XII	-	343 812	64 573	279 239
42	Durchführung des Asylbewerberleistungsgesetzes	892	378 391	115 951	262 440
43	Soziale Einrichtungen (ohne Einrichtungen der Jugendhilfe)	0	17 768	559	17 209
431	soziale Einrichtungen für Ältere (ohne Pflegeeinrichtungen)	-	-	-	-
432	soziale Einrichtungen für pflegebedürftige Menschen	-	-	-	-
433	soziale Einrichtungen für Behinderte	-	-	-	-
435	soziale Einrichtungen für Personen mit besonderen sozialen Schwierigkeiten	-	-	-	-
436	soziale Einrichtungen für Aussiedlerinnen und Aussiedler und Asylbewerberinnen und Asylbewerber	-	-	-	-
439	andere soziale Einrichtungen	0	17 768	559	17 209
44	Kriegsopferfürsorge (KOF) und ähnliche Maßnahmen	-	14 653	-	14 653
45	Jugendhilfe nach dem KJHG	110	897 294	80 165	817 129
451	Jugendarbeit	1	35 925	4 533	31 392
452	Jugendsozialarbeit, erzieherischer Kinder- und Jugendschutz	-	-	-	-
453	Förderung der Erziehung in der Familie	-	-	-	-
454	Förderung von Kindern in Tageseinrichtungen und in Tagespflege	6	41 208	1 320	39 887
455	Hilfe zur Erziehung	104	820 161	74 311	745 849
456	Hilfe für junge Volljährige / Inobhutnahme	-	-	-	-

Gliederungs-Nr.	Aufgabengebiet	Ausgaben des Verwaltungshaushalts			
		sonstige Ausgaben des Verwaltungshaushalts	Bruttoausgaben des Verwaltungshaushalts	abzüglich Zahlungen von Gemeinden/GV	Gesamtausgaben des Verwaltungshaushalts
		1 000 EUR			
457	Adoptionsvermittlung, Beistandschaft, Amtspflegschaft und -vormundschaft, Gerichtshilfen	-	-	-	-
458	sonstige Aufgaben	-	-	-	-
46	Einrichtungen der Jugendhilfe	241	2 009 216	474 420	1 534 796
460	Einrichtungen der Jugendarbeit	7	42 157	2 247	39 910
461	Jugendwohnheime, Schülerheime, Wohnheime für Auszubildende	-	-	-	-
462	Einrichtungen der Familienförderung	-	-	-	-
463	Einrichtungen für werdende Mütter und Mütter oder Väter mit Kind(ern)	-	-	-	-
464	Tageseinrichtungen für Kinder	232	1 910 266	464 393	1 445 873
465	Erziehungs-, Jugend- und Familienberatungsstellen	-	-	-	-
466	Einrichtungen für Hilfe zur Erziehung und Hilfe für junge Volljährige sowie für die Inobhutnahme	-	-	-	-
467	Einrichtungen der Mitarbeiter-	-	-	-	-
468	sonstige Einrichtungen	2	56 793	7 780	49 013
47	Förderung von anderen Trägern der Wohlfahrtspflege	-	11 802	403	11 400
48	Weitere soziale Bereiche	2	832 000	48 805	783 194
481	Vollzug des Unterhaltsvorschussgesetzes	-	62 906	1 158	61 748
482	Grundsicherung nach dem Zweiten Buch Sozialgesetzbuch (SGB II)	2	759 275	47 646	711 629
486	Vollzug des Betreuungsgesetzes	-	9 710	2	9 709
487	Hilfe für Heimkehrer und politische Häftlinge	-	109	-	109
49	Sonstige soziale Angelegenheiten	-	68 202	742	67 459
5	Gesundheit, Sport, Erholung	14 429	298 724	6 482	292 242
50	Öffentlicher Gesundheitsdienst	-	49 599	284	49 315
51	Krankenhäuser	2 526	2 981	-	2 981
54	Sonstige Einrichtungen und Maßnahmen der Gesundheitspflege	3	928	92	835
55	Förderung des Sports	6	15 058	428	14 630
56	Eigene Sportstätten	11 726	127 512	5 383	122 129
57	Badeanstalten	-	-	-	-
58	Park- und Gartenanlagen	168	102 647	295	102 352
59	Sonstige Erholungseinrichtungen	-	-	-	-
6	Bau- und Wohnungswesen, Verkehr	1 047	672 777	2 814	669 963
60	Bauverwaltung	-	-	-	-
61	Städteplanung, Vermessung,	176	179 937	1 505	178 431
62	Wohnungsbauförderung	76	22 907	53	22 854
63	Gemeindestraßen	346	320 022	786	319 235
65	Kreisstraßen	4	63 723	232	63 491
66	Bundes- und Landesstraßen	0	26 845	1	26 845
660	Bundesstraßen	0	13 508	0	13 508
665	Landesstraßen	0	13 337	0	13 336
67	Straßenbeleuchtung und -reinigung	-	12 914	44	12 870
670	Straßenbeleuchtung	-	-	-	-
675	Straßenreinigung	-	12 914	44	12 870
68	Parkeinrichtungen	443	14 479	16	14 463
69	Wasserläufe, Wasserbau	2	31 949	176	31 773

Gliederungs-Nr.	Aufgabengebiet	Ausgaben des Verwaltungshaushalts			
		sonstige Ausgaben des Verwaltungshaushalts	Bruttoausgaben des Verwaltungshaushalts	abzüglich Zahlungen von Gemeinden/GV	Gesamtausgaben des Verwaltungshaushalts
		1 000 EUR			
7	Öffentliche Einrichtungen, Wirtschaftsförderung	4 418	254 384	7 569	246 815
70	Abwasserbeseitigung	-	5 269	0	5 269
72	Abfallbeseitigung	-	10 919	274	10 644
73	Märkte	-	-	-	-
74	Schlacht- und Viehhöfe	-	-	-	-
75	Bestattungswesen	5	57 946	403	57 543
76	Sonstige öffentliche Einrichtungen	2 002	90 561	1 725	88 835
77	Hilfsbetriebe der Verwaltung	-	-	-	-
78	Förderung der Land- und Forstwirtschaft	-	-	-	-
79	Fremdenverkehr, sonstige Förderung von Wirtschaft und Verkehr	2 411	89 690	5 167	84 523
790	Fremdenverkehr	849	57 700	2 362	55 338
791	sonstige Förderung von Wirtschaft und Verkehr	1 562	31 989	2 804	29 185
792	Förderung des Nahverkehrs (ÖPNV/SPNV)	-	-	-	-
793	Förderung der Schifffahrt und des Luftverkehrs	-	-	-	-
8	Wirtschaftliche Unternehmen, allgemeines Grund- und Sondervermögen	27 615	240 030	11 821	228 209
80	Verwaltung der wirtschaftlichen Unternehmen	-	-	-	-
81	Versorgungsunternehmen	1 947	9 354	230	9 125
810	Elektrizitätsversorgung (auch Windkraftanlagen)	52	1 977	46	1 931
813	Gasversorgung	-	2	-	2
815	Wasserversorgung	161	1 685	0	1 685
816	Fernwärmeversorgung	281	676	184	492
817	verbundene Versorgungsunternehmen	1 453	5 014	-	5 014
82	Verkehrsunternehmen	1	32 437	646	31 791
83	Verbundene Versorgungs- und Verkehrsunternehmen	-	-	-	-
84	Unternehmen der Wirtschaftsförderung	-	-	-	-
85	Land- und forstwirtschaftliche Unternehmen	889	145 512	10 817	134 695
850	landwirtschaftliche Unternehmen	-	-	-	-
855	forstwirtschaftliche Unternehmen	889	145 512	10 817	134 695
86	Kur- und Badebetriebe	77	2 966	-	2 966
87	Sonstige wirtschaftliche Unternehmen	-	-	-	-
88	Allgemeines Grundvermögen	-	-	-	-
89	Allgemeines Sondervermögen	24 700	49 761	129	49 633
9	Allgemeine Finanzwirtschaft	249 760	2 585 760	2 222 923	362 838
90	Steuern, allgemeine Zuweisungen und allgemeine Umlagen	679	2 331 609	2 219 409	112 200
91	Sonstige allgemeine Finanzwirtschaft	249 082	254 152	3 514	250 638
92	Abwicklung der Vorjahre	-	-	-	-
999	Insgesamt	302 938	13 347 006	3 142 151	10 204 855

Gliederungs-Nr.	Aufgabengebiet	Ausgaben des Vermögenshaushalts				
		Gewährung von Darlehen		Erwerb von Beteiligungen, Kapitalanlagen	Erwerb von Sachvermögen	Baumaßnahmen
		zusammen	darunter an sonstige Bereiche			
0	Allgemeine Verwaltung	728	728	10 175	78 578	103 858
00	Gemeindeorgane	-	-	-	-	-
01	Rechnungsprüfungsamt	-	-	-	1	-
02	Hauptverwaltung	178	178	10	77 796	103 585
03	Finanzverwaltung	550	550	10 165	765	272
05	Besondere Dienststellen der allgemeinen Verwaltung	0	0	-	16	1
06	Einrichtungen für die gesamte Verwaltung	-	-	-	-	-
08	Einrichtungen für Verwaltungsangehörige	-	-	-	-	-
1	Öffentliche Sicherheit und Ordnung	16	16	1	41 545	32 457
10	Polizeivollzugsdienst	-	-	-	-	-
11	Öffentliche Ordnung	16	16	-	1 231	931
12	Umweltschutz	-	-	-	476	53
13	Brandschutz	-	-	1	37 602	29 392
14	Katastrophenschutz und Zivilschutz	-	-	-	2 020	2 079
15	Verteidigungslasten - Verwaltung	-	-	-	-	-
16	Rettungsdienst	-	-	-	216	2
2	Schulen	35	35	-	24 054	132 645
20	Schulverwaltung	-	-	-	367	90
21	Grund- und Hauptschulen	0	0	-	7 240	50 539
211	Grundschulen	0	0	-	6 971	50 374
213	Hauptschulen	-	-	-	-	29
215	organisatorisch verbundene Grund- und Hauptschulen	-	-	-	269	136
22	Realschulen, regionale Schulen	0	0	-	3 877	20 692
221	Realschulen	0	0	-	3 877	20 692
225	regionale Schulen (kombinierte Haupt- und Realschulen)	-	-	-	-	-
23	Gymnasien, Kollegs (ohne berufliche Gymnasien)	35	35	-	5 413	20 891
24	Berufliche Schulen	-	-	-	2 467	11 127
27	Sonderschulen (Förderschulen)	-	-	-	986	5 313
28	Gesamtschulen und dergleichen	-	-	-	3 005	23 990
280	gemeinschaftliche, nicht aufteilbare Einrichtungen für örtlich vereinigte Schulen	-	-	-	617	2 341
281	Gesamtschulen (integrierte und kooperative)	-	-	-	2 387	21 649
285	freie Waldorfschulen	-	-	-	-	-
29	Übrige schulische Aufgaben	-	-	-	699	3
290	Schülerbeförderung und Beförderung von Kindern zu Kindergärten	-	-	-	-	-
293	Fördermaßnahmen für Schüler	-	-	-	5	-
295	sonstige schulische Aufgaben	-	-	-	694	3
3	Wissenschaft, Forschung, Kulturpflege	769	599	1 776	3 780	23 366
30	Verwaltung kultureller Angelegenheiten	-	-	-	-	-
31	Wissenschaft und Forschung	170	-	-	200	1 699
32	Museen, Sammlungen, Ausstellungen	573	573	858	326	2 804
321	nicht wissenschaftliche Museen, Sammlungen, Ausstellungen	573	573	-	274	2 548
323	zoologische und botanische Gärten	-	-	858	52	255
33	Theater und Musikpflege	-	-	-	331	2 478
331	Theater	-	-	-	215	2 478
332	Musikpflege (ohne Musikschulen)	-	-	-	10	-
333	Musikschulen	-	-	-	106	-
34	Heimat- und sonstige Kulturpflege	26	26	918	452	2 062

Gliederungs-Nr.	Aufgabengebiet	Ausgaben des Vermögenshaushalts				
		Gewährung von Darlehen		Erwerb von Beteiligungen, Kapitalanlagen	Erwerb von Sachvermögen	Baumaßnahmen
		zusammen	darunter an sonstige Bereiche			
35	Volksbildung	-	-	-	1 153	8 596
350	Volkshochschulen	-	-	-	50	321
352	öffentliche Büchereien	-	-	-	1 101	838
355	sonstige Volksbildung	-	-	-	1	7 438
36	Naturschutz, Denkmalschutz und -pflege	-	-	-	1 303	5 700
360	Naturschutz und Landschaftspflege	-	-	-	1 228	2 300
365	Denkmalschutz und -pflege	-	-	-	75	3 400
37	Kirchliche Angelegenheiten	-	-	-	16	27
4	Soziale Sicherung	80	14	19	17 220	80 336
40	Verwaltung der sozialen Angelegenheiten	-	-	-	-	-
400	allgemeine Sozialverwaltung (ohne Verwaltung der Jugendhilfe, Lastenausgleichsverwaltung und Versicherungsamt)	-	-	-	-	-
405	Verwaltung der Grundsicherung für Arbeitssuchende	-	-	-	-	-
407	Verwaltung der Jugendhilfe (ohne Verwaltung der Einrichtungen)	-	-	-	-	-
408	Versicherungsamt (soweit organisatorisch selbständig)	-	-	-	-	-
409	Lastenausgleichsverwaltung	-	-	-	-	-
41	Sozialhilfe nach dem SGB XII	0	0	-	104	-
410	Hilfe zum Lebensunterhalt	0	0	-	41	-
411	Hilfe zur Pflege	-	-	-	0	-
412	Eingliederungshilfe für behinderte Menschen	-	-	-	0	-
413	Hilfen zur Gesundheit	-	-	-	-	-
414	Hilfe zur Überwindung besonderer sozialer Schwierigkeiten, Hilfe in anderen Lebenslagen	-	-	-	0	-
415	Grundsicherung im Alter und bei Erwerbsminderung, Leistungen nach dem Vierten Kapitel SGB XII	0	0	-	62	-
42	Durchführung des Asylbewerberleistungsgesetzes	0	0	-	242	1 658
43	Soziale Einrichtungen (ohne Einrichtungen der Jugendhilfe)	9	9	19	136	1 190
431	soziale Einrichtungen für Ältere (ohne Pflegeeinrichtungen)	-	-	-	-	-
432	soziale Einrichtungen für pflegebedürftige Menschen	-	-	-	-	-
433	soziale Einrichtungen für Behinderte	-	-	-	-	-
435	soziale Einrichtungen für Personen mit besonderen sozialen	-	-	-	-	-
436	soziale Einrichtungen für Aussiedlerinnen und Aussiedler und Asylbewerberinnen und Asylbewerber	-	-	-	-	-
439	andere soziale Einrichtungen	9	9	19	136	1 190
44	Kriegsopferfürsorge (KOF) und ähnliche Maßnahmen	-	-	-	-	-
45	Jugendhilfe nach dem KJHG	-	-	-	1 871	123
451	Jugendarbeit	-	-	-	334	23
452	Jugendsozialarbeit, erzieherischer Kinder- und Jugendschutz	-	-	-	-	-
453	Förderung der Erziehung in der Familie	-	-	-	-	-
454	Förderung von Kindern in Tageseinrichtungen und in Tagespflege	-	-	-	53	8
455	Hilfe zur Erziehung	-	-	-	1 484	92
456	Hilfe für junge Volljährige / Inobhutnahme	-	-	-	-	-

Gliederungs-Nr.	Aufgabengebiet	Ausgaben des Vermögenshaushalts				
		Gewährung von Darlehen		Erwerb von Beteiligungen, Kapitalanlagen	Erwerb von Sachvermögen	Baumaßnahmen
		zusammen	darunter an sonstige Bereiche			
457	Adoptionsvermittlung, Beistandschaft, Amtspflegschaft und -vormundschaft, Gerichtshilfen	-	-	-	-	-
458	sonstige Aufgaben	-	-	-	-	-
46	Einrichtungen der Jugendhilfe	5	4	-	14 835	77 365
460	Einrichtungen der Jugendarbeit	-	-	-	3 202	4 016
461	Jugendwohnheime, Schülerheime, Wohnheime für Auszubildende	-	-	-	-	-
462	Einrichtungen der Familienförderung	-	-	-	-	-
463	Einrichtungen für werdende Mütter und Mütter oder Väter mit Kind(ern)	-	-	-	-	-
464	Tageseinrichtungen für Kinder	5	4	-	11 619	73 107
465	Erziehungs-, Jugend- und Familienberatungsstellen	-	-	-	-	-
466	Einrichtungen für Hilfe zur Erziehung und Hilfe für junge Volljährige sowie für die Inobhutnahme	-	-	-	-	-
467	Einrichtungen der Mitarbeiter-	-	-	-	-	-
468	sonstige Einrichtungen	-	-	-	14	241
47	Förderung von anderen Trägern der Wohlfahrtspflege	65	-	-	-	-
48	Weitere soziale Bereiche	-	-	-	3	-
481	Vollzug des Unterhaltsvorschussgesetzes	-	-	-	3	-
482	Grundsicherung nach dem Zweiten Buch Sozialgesetzbuch (SGB II)	-	-	-	-	-
486	Vollzug des Betreuungsgesetzes	-	-	-	-	-
487	Hilfe für Heimkehrer und politische Häftlinge	-	-	-	-	-
49	Sonstige soziale Angelegenheiten	1	1	-	28	-
5	Gesundheit, Sport, Erholung	4 185	4 183	-	6 457	44 011
50	Öffentlicher Gesundheitsdienst	-	-	-	19	-
51	Krankenhäuser	4 176	4 176	-	-	-
54	Sonstige Einrichtungen und Maßnahmen der Gesundheitspflege	-	-	-	14	41
55	Förderung des Sports	9	7	-	141	225
56	Eigene Sportstätten	-	-	-	3 428	34 255
57	Badeanstalten	-	-	-	-	-
58	Park- und Gartenanlagen	-	-	-	2 855	9 491
59	Sonstige Erholungseinrichtungen	-	-	-	-	-
6	Bau- und Wohnungswesen, Verkehr	540	- 3	2 606	47 624	323 945
60	Bauverwaltung	-	-	-	-	-
61	Städteplanung, Vermessung,	544	1	2 606	11 422	49 833
62	Wohnungsbauförderung	- 4	- 4	0	14 071	8 701
63	Gemeindestraßen	-	-	-	17 432	196 953
65	Kreisstraßen	-	-	-	1 394	40 095
66	Bundes- und Landesstraßen	-	-	-	517	6 289
660	Bundesstraßen	-	-	-	315	4 333
665	Landesstraßen	-	-	-	202	1 956
67	Straßenbeleuchtung und -reinigung	-	-	-	339	-
670	Straßenbeleuchtung	-	-	-	-	-
675	Straßenreinigung	-	-	-	339	-
68	Parkeinrichtungen	-	-	-	436	3 577
69	Wasserläufe, Wasserbau	-	-	-	2 015	18 499

Gliederungs-Nr.	Aufgabengebiet	Ausgaben des Vermögenshaushalts				
		Gewährung von Darlehen		Erwerb von Beteiligungen, Kapitalanlagen	Erwerb von Sachvermögen	Baumaßnahmen
		zusammen	darunter an sonstige Bereiche			
7	Öffentliche Einrichtungen, Wirtschaftsförderung	661	611	66	11 595	84 459
70	Abwasserbeseitigung	600	600	-	-	-
72	Abfallbeseitigung	-	-	-	3	55
73	Märkte	-	-	-	-	-
74	Schlacht- und Viehhöfe	-	-	-	-	-
75	Bestattungswesen	-	-	-	1 351	8 583
76	Sonstige öffentliche Einrichtungen	-	-	46	5 411	46 540
77	Hilfsbetriebe der Verwaltung	-	-	-	-	-
78	Förderung der Land- und Forstwirtschaft	-	-	-	-	-
79	Fremdenverkehr, sonstige Förderung von Wirtschaft und Verkehr	61	11	20	4 830	29 280
790	Fremdenverkehr	-	-	-	689	23 872
791	sonstige Förderung von Wirtschaft und Verkehr	61	11	20	4 141	5 408
792	Förderung des Nahverkehrs (ÖPNV/SPNV)	-	-	-	-	-
793	Förderung der Schifffahrt und des Luftverkehrs	-	-	-	-	-
8	Wirtschaftliche Unternehmen, allgemeines Grund- und Sondervermögen	1 002	1 002	5 305	5 330	14 153
80	Verwaltung der wirtschaftlichen Unternehmen	-	-	-	-	-
81	Versorgungsunternehmen	833	833	295	109	428
810	Elektrizitätsversorgung (auch Windkraftanlagen)	833	833	222	65	316
813	Gasversorgung	-	-	-	-	-
815	Wasserversorgung	-	-	-	3	112
816	Fernwärmeversorgung	-	-	74	42	-
817	verbundene Versorgungsunternehmen	-	-	-	-	-
82	Verkehrsunternehmen	-	-	-	1 321	3 841
83	Verbundene Versorgungs- und Verkehrsunternehmen	-	-	-	-	-
84	Unternehmen der Wirtschaftsförderung	-	-	-	-	-
85	Land- und forstwirtschaftliche Unternehmen	10	10	-	2 359	9 630
850	landwirtschaftliche Unternehmen	-	-	-	-	-
855	forstwirtschaftliche Unternehmen	10	10	-	2 359	9 630
86	Kur- und Badebetriebe	-	-	-	2	141
87	Sonstige wirtschaftliche Unternehmen	-	-	-	-	-
88	Allgemeines Grundvermögen	-	-	-	-	-
89	Allgemeines Sondervermögen	159	159	5 010	1 539	113
9	Allgemeine Finanzwirtschaft	34 600	10 178	1 467	-	-
90	Steuern, allgemeine Zuweisungen und allgemeine Umlagen	-	-	-	-	-
91	Sonstige allgemeine Finanzwirtschaft	34 600	10 178	1 467	-	-
92	Abwicklung der Vorjahre	-	-	-	-	-
999	Insgesamt	42 616	17 362	21 416	236 183	839 229

Gliederungs-Nr.	Aufgabengebiet	Ausgaben des Vermögenshaushalts					
		Zuweisung und Zuschüsse für Investitionen		sonstige Ausgaben des Vermögenshaushalts	Bruttoausgaben des Vermögenshaushalts	abzüglich Zahlungen von Gemeinden/ GV	Gesamtausgaben des Vermögenshaushalts
		zusammen	darunter an andere Bereiche				
0	Allgemeine Verwaltung	2 732	2 044	1 272	197 344	860	196 484
00	Gemeindeorgane	-	-	-	-	-	-
01	Rechnungsprüfungsamt	-	-	-	1	-	1
02	Hauptverwaltung	1 609	920	970	184 147	860	183 288
03	Finanzverwaltung	1 124	1 124	303	13 179	-	13 179
05	Besondere Dienststellen der allgemeinen Verwaltung	-	-	-	17	-	17
06	Einrichtungen für die gesamte Verwaltung	-	-	-	-	-	-
08	Einrichtungen für Verwaltungsangehörige	-	-	-	-	-	-
1	Öffentliche Sicherheit und Ordnung	2 730	1 578	2 567	79 316	2 547	76 769
10	Polizeivollzugsdienst	-	-	-	-	-	-
11	Öffentliche Ordnung	50	50	21	2 250	26	2 224
12	Umweltschutz	27	27	-	557	-	557
13	Brandschutz	904	558	347	68 246	2 520	65 725
14	Katastrophenschutz und Zivilschutz	149	143	52	4 300	-	4 300
15	Verteidigungslasten - Verwaltung	-	-	-	-	-	-
16	Rettungsdienst	1 599	799	2 147	3 963	-	3 963
2	Schulen	4 892	440	1 191	162 817	4 211	158 606
20	Schulverwaltung	-	-	8	466	-	466
21	Grund- und Hauptschulen	352	24	245	58 375	2 197	56 178
211	Grundschulen	352	24	243	57 939	2 194	55 745
213	Hauptschulen	-	-	-	29	-	29
215	organisatorisch verbundene Grund- und Hauptschulen	-	-	3	408	3	405
22	Realschulen, regionale Schulen	762	-	32	25 363	625	24 738
221	Realschulen	762	-	32	25 363	625	24 738
225	regionale Schulen (kombinierte Haupt- und Realschulen)	-	-	-	-	-	-
23	Gymnasien, Kollegs (ohne berufliche Gymnasien)	-	-	60	26 399	3	26 396
24	Berufliche Schulen	1	-	-	13 595	41	13 554
27	Sonderschulen (Förderschulen)	588	5	- 48	6 840	396	6 443
28	Gesamtschulen und dergleichen	1 141	-	272	28 408	916	27 492
280	gemeinschaftliche, nicht aufteilbare Einrichtungen für örtlich vereinigte Schulen	-	-	-	2 959	6	2 953
281	Gesamtschulen (integrierte und kooperative)	1 141	-	272	25 450	911	24 539
285	freie Waldorfschulen	-	-	-	-	-	-
29	Übrige schulische Aufgaben	2 048	411	621	3 371	33	3 339
290	Schülerbeförderung und Beförderung von Kindern zu Kindergärten	-	-	-	-	-	-
293	Fördermaßnahmen für Schüler	-	-	-	5	-	5
295	sonstige schulische Aufgaben	2 048	411	621	3 367	33	3 334
3	Wissenschaft, Forschung, Kulturpflege	5 065	1 970	1 139	35 895	228	35 668
30	Verwaltung kultureller Angelegenheiten	-	-	-	-	-	-
31	Wissenschaft und Forschung	-	-	282	2 351	4	2 347
32	Museen, Sammlungen, Ausstellungen	1 702	1 643	103	6 365	26	6 339
321	nicht wissenschaftliche Museen, Sammlungen, Ausstellungen	61	1	103	3 558	26	3 532
323	zoologische und botanische Gärten	1 641	1 641	-	2 807	-	2 807
33	Theater und Musikpflege	8	8	56	2 873	-	2 873
331	Theater	2	2	56	2 750	-	2 750
332	Musikpflege (ohne Musikschulen)	6	6	-	17	-	17
333	Musikschulen	-	-	-	106	-	106
34	Heimat- und sonstige Kulturpflege	3 310	291	133	6 900	82	6 818

Gliederungs-Nr.	Aufgabengebiet	Ausgaben des Vermögenshaushalts					
		Zuweisung und Zuschüsse für Investitionen		sonstige Ausgaben des Vermögenshaushalts	Bruttoausgaben des Vermögenshaushalts	abzüglich Zahlungen von Gemeinden/ GV	Gesamtausgaben des Vermögenshaushalts
		zusammen	darunter an andere Bereiche				
35	Volksbildung	-	-	87	9 836	9	9 827
350	Volkshochschulen	-	-	-	371	-	371
352	öffentliche Büchereien	-	-	87	2 026	9	2 017
355	sonstige Volksbildung	-	-	-	7 439	-	7 439
36	Naturschutz, Denkmalschutz und -pflege	29	12	475	7 507	107	7 399
360	Naturschutz und Landschaftspflege	2	-	314	3 843	92	3 751
365	Denkmalschutz und -pflege	27	12	161	3 664	15	3 649
37	Kirchliche Angelegenheiten	16	16	4	63	-	63
4	Soziale Sicherung	11 037	4 588	10 004	118 695	9 815	108 880
40	Verwaltung der sozialen Angelegenheiten	-	-	-	-	-	-
400	allgemeine Sozialverwaltung (ohne Verwaltung der Jugendhilfe, Lastenausgleichsverwaltung und Versicherungsamt)	-	-	-	-	-	-
405	Verwaltung der Grundsicherung für Arbeitssuchende	-	-	-	-	-	-
407	Verwaltung der Jugendhilfe (ohne Verwaltung der Einrichtungen)	-	-	-	-	-	-
408	Versicherungsamt (soweit organisatorisch selbständig)	-	-	-	-	-	-
409	Lastenausgleichsverwaltung	-	-	-	-	-	-
41	Sozialhilfe nach dem SGB XII	22	22	115	241	-	241
410	Hilfe zum Lebensunterhalt	-	-	-	41	-	41
411	Hilfe zur Pflege	-	-	-	0	-	0
412	Eingliederungshilfe für behinderte Menschen	-	-	115	115	-	115
413	Hilfen zur Gesundheit	-	-	-	-	-	-
414	Hilfe zur Überwindung besonderer sozialer Schwierigkeiten, Hilfe in anderen Lebenslagen	22	22	-	22	-	22
415	Grundsicherung im Alter und bei Erwerbsminderung, Leistungen nach dem Vierten Kapitel SGB XII	-	-	-	62	-	62
42	Durchführung des Asylbewerberleistungsgesetzes	-	-	22	1 922	2	1 921
43	Soziale Einrichtungen (ohne Einrichtungen der Jugendhilfe)	-	-	142	1 496	-	1 496
431	soziale Einrichtungen für Ältere (ohne Pflegeeinrichtungen)	-	-	-	-	-	-
432	soziale Einrichtungen für pflegebedürftige Menschen	-	-	-	-	-	-
433	soziale Einrichtungen für Behinderte	-	-	-	-	-	-
435	soziale Einrichtungen für Personen mit besonderen sozialen	-	-	-	-	-	-
436	soziale Einrichtungen für Aussiedlerinnen und Aussiedler und Asylbewerberinnen und Asylbewerber	-	-	-	-	-	-
439	andere soziale Einrichtungen	-	-	142	1 496	-	1 496
44	Kriegsopferfürsorge (KOF) und ähnliche Maßnahmen	-	-	-	-	-	-
45	Jugendhilfe nach dem KJHG	168	136	28	2 190	13	2 177
451	Jugendarbeit	164	136	28	549	13	535
452	Jugendsozialarbeit, erzieherischer Kinder- und Jugendschutz	-	-	-	-	-	-
453	Förderung der Erziehung in der Familie	-	-	-	-	-	-
454	Förderung von Kindern in Tageseinrichtungen und in Tagespflege	-	-	-	61	-	61
455	Hilfe zur Erziehung	4	-	-	1 580	-	1 580
456	Hilfe für junge Volljährige / Inobhutnahme	-	-	-	-	-	-

Gliederungs-Nr.	Aufgabengebiet	Ausgaben des Vermögenshaushalts					
		Zuweisung und Zuschüsse für Investitionen		sonstige Ausgaben des Vermögenshaushalts	Bruttoausgaben des Vermögenshaushalts	abzüglich Zahlungen von Gemeinden/ GV	Gesamtausgaben des Vermögenshaushalts
		zusammen	darunter an andere Bereiche				
457	Adoptionsvermittlung, Beistandschaft, Amtspflegschaft und -vormundschaft, Gerichtshilfen	-	-	-	-	-	-
458	sonstige Aufgaben	-	-	-	-	-	-
46	Einrichtungen der Jugendhilfe	10 844	4 427	9 697	112 745	9 800	102 945
460	Einrichtungen der Jugendarbeit	14	6	24	7 256	177	7 079
461	Jugendwohnheime, Schülerheime, Wohnheime für Auszubildende	-	-	-	-	-	-
462	Einrichtungen der Familienförderung	-	-	-	-	-	-
463	Einrichtungen für werdende Mütter und Mütter oder Väter mit Kind(ern)	-	-	-	-	-	-
464	Tageseinrichtungen für Kinder	10 830	4 421	9 673	105 234	9 618	95 616
465	Erziehungs-, Jugend- und Familienberatungsstellen	-	-	-	-	-	-
466	Einrichtungen für Hilfe zur Erziehung und Hilfe für junge Volljährige sowie für die Inobhutnahme	-	-	-	-	-	-
467	Einrichtungen der Mitarbeiter-	-	-	-	-	-	-
468	sonstige Einrichtungen	-	-	-	255	5	250
47	Förderung von anderen Trägern der Wohlfahrtspflege	2	2	0	67	-	67
48	Weitere soziale Bereiche	-	-	-	3	-	3
481	Vollzug des Unterhaltsvorschussgesetzes	-	-	-	3	-	3
482	Grundsicherung nach dem Zweiten Buch Sozialgesetzbuch (SGB II)	-	-	-	-	-	-
486	Vollzug des Betreuungsgesetzes	-	-	-	-	-	-
487	Hilfe für Heimkehrer und politische Häftlinge	-	-	-	-	-	-
49	Sonstige soziale Angelegenheiten	-	-	-	30	-	30
5	Gesundheit, Sport, Erholung	2 939	2 631	919	58 510	1 931	56 579
50	Öffentlicher Gesundheitsdienst	-	-	-	19	-	19
51	Krankenhäuser	-	-	-	4 176	-	4 176
54	Sonstige Einrichtungen und Maßnahmen der Gesundheitspflege	-	-	-	55	2	52
55	Förderung des Sports	1 606	1 384	461	2 441	-	2 441
56	Eigene Sportstätten	1 302	1 229	406	39 392	1 757	37 634
57	Badeanstalten	-	-	-	-	-	-
58	Park- und Gartenanlagen	31	17	52	12 428	172	12 257
59	Sonstige Erholungseinrichtungen	-	-	-	-	-	-
6	Bau- und Wohnungswesen, Verkehr	18 705	16 092	20 117	413 537	3 146	410 392
60	Bauverwaltung	-	-	-	-	-	-
61	Städteplanung, Vermessung,	13 089	12 724	2 499	79 993	943	79 050
62	Wohnungsbauförderung	153	153	420	23 341	15	23 327
63	Gemeindestraßen	3 462	3 213	14 726	232 573	578	231 995
65	Kreisstraßen	1 780	-	1 808	45 076	1 453	43 623
66	Bundes- und Landesstraßen	67	1	301	7 173	2	7 171
660	Bundesstraßen	-	-	118	4 765	-	4 765
665	Landesstraßen	67	1	183	2 408	2	2 406
67	Straßenbeleuchtung und -reinigung	-	-	-	339	-	339
670	Straßenbeleuchtung	-	-	-	-	-	-
675	Straßenreinigung	-	-	-	339	-	339
68	Parkeinrichtungen	-	-	105	4 117	4	4 114
69	Wasserläufe, Wasserbau	154	0	259	20 924	151	20 773

Gliederungs-Nr.	Aufgabengebiet	Ausgaben des Vermögenshaushalts					
		Zuweisung und Zuschüsse für Investitionen		sonstige Ausgaben des Vermögenshaushalts	Bruttoausgaben des Vermögenshaushalts	abzüglich Zahlungen von Gemeinden/ GV	Gesamtausgaben des Vermögenshaushalts
		zusammen	darunter an andere Bereiche				
7	Öffentliche Einrichtungen, Wirtschaftsförderung	682	481	4 193	101 657	1 420	100 237
70	Abwasserbeseitigung	-	-	-	600	-	600
72	Abfallbeseitigung	-	-	-	58	3	55
73	Märkte	-	-	-	-	-	-
74	Schlacht- und Viehhöfe	-	-	-	-	-	-
75	Bestattungswesen	226	214	651	10 811	56	10 755
76	Sonstige öffentliche Einrichtungen	153	152	2 265	54 415	638	53 778
77	Hilfsbetriebe der Verwaltung	-	-	-	-	-	-
78	Förderung der Land- und Forstwirtschaft	-	-	-	-	-	-
79	Fremdenverkehr, sonstige Förderung von Wirtschaft und Verkehr	304	115	1 277	35 772	723	35 049
790	Fremdenverkehr	- 37	- 72	164	24 688	61	24 627
791	sonstige Förderung von Wirtschaft und Verkehr	341	187	1 113	11 084	662	10 422
792	Förderung des Nahverkehrs (ÖPNV/SPNV)	-	-	-	-	-	-
793	Förderung der Schifffahrt und des Luftverkehrs	-	-	-	-	-	-
8	Wirtschaftliche Unternehmen, allgemeines Grund- und Sondervermögen	1 003	405	8 546	35 338	1 481	33 857
80	Verwaltung der wirtschaftlichen Unternehmen	-	-	-	-	-	-
81	Versorgungsunternehmen	289	309	183	2 137	129	2 008
810	Elektrizitätsversorgung (auch Windkraftanlagen)	309	309	183	1 927	-	1 927
813	Gasversorgung	-	-	-	-	-	-
815	Wasserversorgung	0	0	-	115	-	115
816	Fernwärmeversorgung	-	-	-	115	-	115
817	verbundene Versorgungsunternehmen	- 20	-	-	- 20	129	- 149
82	Verkehrsunternehmen	258	67	7 921	13 341	879	12 461
83	Verbundene Versorgungs- und Verkehrsunternehmen	-	-	-	-	-	-
84	Unternehmen der Wirtschaftsförderung	-	-	-	-	-	-
85	Land- und forstwirtschaftliche Unternehmen	455	28	392	12 847	473	12 374
850	landwirtschaftliche Unternehmen	-	-	-	-	-	-
855	forstwirtschaftliche Unternehmen	455	28	392	12 847	473	12 374
86	Kur- und Badebetriebe	-	-	-	143	-	143
87	Sonstige wirtschaftliche Unternehmen	-	-	-	-	-	-
88	Allgemeines Grundvermögen	-	-	-	-	-	-
89	Allgemeines Sondervermögen	-	-	50	6 870	-	6 870
9	Allgemeine Finanzwirtschaft	57	-	502 447	538 570	15 605	522 965
90	Steuern, allgemeine Zuweisungen und allgemeine Umlagen	57	-	-	57	195	- 138
91	Sonstige allgemeine Finanzwirtschaft	-	-	502 447	538 514	15 410	523 104
92	Abwicklung der Vorjahre	-	-	-	-	-	-
999	Insgesamt	49 842	30 229	552 395	1 741 680	41 244	1 700 437

Gliederungs-Nr.	Aufgabengebiet	Gesamt- ausgaben des Verwaltungs- und Vermögens- haushalts	Abzüglich haushalts- technische Verrechnungen	Bereinigte Gesamt- ausgaben	Abzüglich Zahlungen von anderen Ebenen des öffentlichen Bereichs	Netto- ausgaben
		1 000 EUR				
0	Allgemeine Verwaltung	1 745 943	46 245	1 699 699	64 183	1 635 515
00	Gemeindeorgane	-	-	-	-	-
01	Rechnungsprüfungsamt	19 481	1 657	17 825	25	17 800
02	Hauptverwaltung	1 502 796	40 494	1 462 302	61 252	1 401 051
03	Finanzverwaltung	212 278	3 609	208 669	962	207 707
05	Besondere Dienststellen der allgemeinen Verwaltung	11 388	485	10 903	1 945	8 958
06	Einrichtungen für die gesamte Verwaltung	-	-	-	-	-
08	Einrichtungen für Verwaltungsangehörige	-	-	-	-	-
1	Öffentliche Sicherheit und Ordnung	570 696	27 185	543 511	24 837	518 674
10	Polizeivollzugsdienst	-	-	-	-	-
11	Öffentliche Ordnung	323 860	20 294	303 566	8 243	295 323
12	Umweltschutz	7 608	412	7 197	777	6 420
13	Brandschutz	214 193	4 920	209 273	14 050	195 222
14	Katastrophenschutz und Zivilschutz	11 984	693	11 291	817	10 474
15	Verteidigungslasten - Verwaltung	-	-	-	-	-
16	Rettungsdienst	13 051	866	12 185	950	11 235
2	Schulen	924 936	74 925	850 011	193 031	656 981
20	Schulverwaltung	24 488	797	23 691	427	23 264
21	Grund- und Hauptschulen	247 308	21 343	225 965	13 527	212 438
211	Grundschulen	241 260	21 045	220 216	13 425	206 791
213	Hauptschulen	66	-	66	1	64
215	organisatorisch verbundene Grund- und Hauptschulen	5 982	298	5 684	101	5 583
22	Realschulen, regionale Schulen	103 318	11 511	91 807	10 392	81 415
221	Realschulen	103 376	11 511	91 865	10 371	81 494
225	regionale Schulen (kombinierte Haupt- und Realschulen)	- 58	-	- 58	20	- 79
23	Gymnasien, Kollegs (ohne berufliche Gymnasien)	102 676	17 985	84 691	7 661	77 030
24	Berufliche Schulen	67 333	10 328	57 005	2 303	54 702
27	Sonderschulen (Förderschulen)	58 359	4 769	53 591	1 003	52 588
28	Gesamtschulen und dergleichen	90 993	6 063	84 930	9 676	75 254
280	gemeinschaftliche, nicht aufteilbare Einrichtungen für örtlich vereinigte Schulen	23 173	653	22 519	3 918	18 601
281	Gesamtschulen (integrierte und kooperative)	67 821	5 409	62 411	5 758	56 653
285	freie Waldorfschulen	-	-	-	-	-
29	Übrige schulische Aufgaben	230 461	2 130	228 332	148 042	80 289
290	Schülerbeförderung und Beförderung von Kindern zu Kindergärten	171 549	990	170 559	129 227	41 332
293	Fördermaßnahmen für Schüler	22 441	513	21 928	14 789	7 139
295	sonstige schulische Aufgaben	36 471	627	35 844	4 026	31 818
3	Wissenschaft, Forschung, Kulturpflege	332 726	19 505	313 221	47 174	266 046
30	Verwaltung kultureller Angelegenheiten	-	-	-	-	-
31	Wissenschaft und Forschung	27 994	2 439	25 555	656	24 899
32	Museen, Sammlungen, Ausstellungen	28 734	1 374	27 360	2 397	24 963
321	nicht wissenschaftliche Museen, Sammlungen, Ausstellungen	21 808	1 296	20 512	1 198	19 313
323	zoologische und botanische Gärten	6 926	78	6 848	1 199	5 649
33	Theater und Musikpflege	112 970	4 095	108 875	23 142	85 733
331	Theater	76 421	2 134	74 287	20 739	53 549
332	Musikpflege (ohne Musikschulen)	3 357	87	3 270	202	3 068
333	Musikschulen	33 193	1 875	31 318	2 202	29 116
34	Heimat- und sonstige Kulturpflege	60 380	4 064	56 316	4 556	51 760

Gliederungs-Nr.	Aufgabengebiet	Gesamt- ausgaben des Verwaltungs- und Vermögens- haushalts	Abzüglich haushalts- technische Verrechnungen	Bereinigte Gesamt- ausgaben	Abzüglich Zahlungen von anderen Ebenen des öffentlichen Bereichs	Netto- ausgaben
		1 000 EUR				
35	Volksbildung	72 511	4 392	68 118	9 165	58 953
350	Volkshochschulen	32 502	2 059	30 444	8 803	21 640
352	öffentliche Büchereien	28 468	2 308	26 160	192	25 967
355	sonstige Volksbildung	11 540	26	11 515	169	11 345
36	Naturschutz, Denkmalschutz und -pflege	29 637	3 134	26 502	7 233	19 269
360	Naturschutz und Landschaftspflege	19 013	2 016	16 997	4 111	12 885
365	Denkmalschutz und -pflege	10 624	1 118	9 505	3 122	6 384
37	Kirchliche Angelegenheiten	501	7	494	25	469
4	Soziale Sicherung	5 406 894	74 231	5 332 663	2 342 845	2 989 818
40	Verwaltung der sozialen Angelegenheiten	-	-	-	-	-
400	allgemeine Sozialverwaltung (ohne Verwaltung der Jugendhilfe, Lastenausgleichsverwaltung und Versicherungsamt)	-	-	-	-	-
405	Verwaltung der Grundsicherung für Arbeitssuchende	-	-	-	-	-
407	Verwaltung der Jugendhilfe (ohne Verwaltung der Einrichtungen)	-	-	-	-	-
408	Versicherungsamt (soweit organisatorisch selbständig)	-	-	-	-	-
409	Lastenausgleichsverwaltung	-	-	-	-	-
41	Sozialhilfe nach dem SGB XII	1 789 975	13 500	1 776 475	872 407	904 067
410	Hilfe zum Lebensunterhalt	108 117	1 304	106 813	27 600	79 213
411	Hilfe zur Pflege	221 788	2 333	219 456	89 655	129 800
412	Eingliederungshilfe für behinderte Menschen	1 135 510	6 485	1 129 024	502 907	626 117
413	Hilfen zur Gesundheit	29 489	314	29 176	6 111	23 065
414	Hilfe zur Überwindung besonderer sozialer Schwierigkeiten, Hilfe in anderen Lebenslagen	15 770	201	15 570	2 909	12 661
415	Grundsicherung im Alter und bei Er- werbsminderung, Leistungen nach dem Vierten Kapitel SGB XII	279 301	2 864	276 437	243 226	33 211
42	Durchführung des Asylbewerber- leistungsgesetzes	264 360	3 294	261 066	223 127	37 939
43	Soziale Einrichtungen (ohne Einrichtungen der Jugendhilfe)	18 706	687	18 019	1 109	16 910
431	soziale Einrichtungen für Ältere (ohne Pflegeeinrichtungen)	-	-	-	-	-
432	soziale Einrichtungen für pflegebedürftige Menschen	-	-	-	-	-
433	soziale Einrichtungen für Behinderte	-	-	-	-	-
435	soziale Einrichtungen für Personen mit besonderen sozialen	-	-	-	-	-
436	soziale Einrichtungen für Aussiedler- innen und Aussiedler und Asyl- bewerberinnen und Asylbewerber	-	-	-	-	-
439	andere soziale Einrichtungen	18 706	687	18 019	1 109	16 910
44	Kriegsopferfürsorge (KOF) und ähnliche Maßnahmen	14 653	147	14 506	11 913	2 593
45	Jugendhilfe nach dem KJHG	819 306	19 563	799 743	170 094	629 649
451	Jugendarbeit	31 928	781	31 147	1 766	29 381
452	Jugendsozialarbeit, erzieherischer Kinder- und Jugendschutz	-	-	-	-	-
453	Förderung der Erziehung in der Familie	-	-	-	-	-
454	Förderung von Kindern in Tages- einrichtungen und in Tagespflege	39 949	928	39 021	3 424	35 597
455	Hilfe zur Erziehung	747 429	17 854	729 575	164 904	564 671
456	Hilfe für junge Volljährige / Inobhut- nahme	-	-	-	-	-

Gliederungs-Nr.	Aufgabengebiet	Gesamt- ausgaben des Verwaltungs- und Vermögens- haushalts	Abzüglich haushalts- technische Verrechnungen	Bereinigte Gesamt- ausgaben	Abzüglich Zahlungen von anderen Ebenen des öffentlichen Bereichs	Netto- ausgaben
		1 000 EUR				
457	Adoptionsvermittlung, Beistand- schaft, Amtspflegschaft und - vormundschaft, Gerichtshilfen	-	-	-	-	-
458	sonstige Aufgaben	-	-	-	-	-
46	Einrichtungen der Jugendhilfe	1 637 741	22 791	1 614 950	622 502	992 448
460	Einrichtungen der Jugendarbeit	46 989	5 826	41 163	704	40 459
461	Jugendwohnheime, Schülerheime, Wohnheime für Auszubildende	-	-	-	-	-
462	Einrichtungen der Familienförderung	-	-	-	-	-
463	Einrichtungen für werdende Mütter und Mütter oder Väter mit Kind(ern)	-	-	-	-	-
464	Tageseinrichtungen für Kinder	1 541 489	16 810	1 524 679	621 079	903 600
465	Erziehungs-, Jugend- und Familienberatungsstellen	-	-	-	-	-
466	Einrichtungen für Hilfe zur Erziehung und Hilfe für junge Volljährige sowie für die Inobhutnahme	-	-	-	-	-
467	Einrichtungen der Mitarbeiter-	-	-	-	-	-
468	sonstige Einrichtungen	49 263	155	49 108	718	48 390
47	Förderung von anderen Trägern der Wohlfahrtspflege	11 466	513	10 953	634	10 319
48	Weitere soziale Bereiche	783 198	10 662	772 535	410 077	362 458
481	Vollzug des Unterhaltsvorschuss- gesetzes	61 751	1 119	60 632	26 348	34 284
482	Grundsicherung nach dem Zweiten Buch Sozialgesetzbuch (SGB II)	711 629	8 588	703 041	383 727	319 313
486	Vollzug des Betreuungsgesetzes	9 709	915	8 794	2	8 792
487	Hilfe für Heimkehrer und politische Häftlinge	109	40	69	-	69
49	Sonstige soziale Angelegenheiten	67 489	3 073	64 416	30 982	33 434
5	Gesundheit, Sport, Erholung	348 821	34 913	313 907	33 367	280 540
50	Öffentlicher Gesundheitsdienst	49 335	8 575	40 759	21 807	18 952
51	Krankenhäuser	7 156	0	7 156	-	7 156
54	Sonstige Einrichtungen und Maßnahmen der Gesundheitspflege	888	-	888	429	459
55	Förderung des Sports	17 071	2 020	15 051	5	15 047
56	Eigene Sportstätten	159 763	8 158	151 605	7 725	143 880
57	Badeanstalten	-	-	-	-	-
58	Park- und Gartenanlagen	114 608	16 161	98 448	3 401	95 046
59	Sonstige Erholungseinrichtungen	-	-	-	-	-
6	Bau- und Wohnungswesen, Verkehr	1 080 354	49 137	1 031 218	175 769	855 449
60	Bauverwaltung	-	-	-	-	-
61	Städteplanung, Vermessung,	257 482	8 720	248 761	42 629	206 132
62	Wohnungsbauförderung	46 181	1 936	44 245	1 064	43 181
63	Gemeindestraßen	551 230	28 050	523 181	29 976	493 204
65	Kreisstraßen	107 114	1 078	106 035	81 794	24 242
66	Bundes- und Landesstraßen	34 016	1 921	32 095	5 686	26 408
660	Bundesstraßen	18 273	1 028	17 245	2 922	14 324
665	Landesstraßen	15 742	893	14 849	2 764	12 085
67	Straßenbeleuchtung und -reinigung	13 209	3 921	9 289	3	9 285
670	Straßenbeleuchtung	-	-	-	-	-
675	Straßenreinigung	13 209	3 921	9 289	3	9 285
68	Parkeinrichtungen	18 577	1 660	16 917	733	16 184
69	Wasserläufe, Wasserbau	52 546	1 851	50 696	13 884	36 812

Gliederungs-Nr.	Aufgabengebiet	Gesamt- ausgaben des Verwaltungs- und Vermögens- haushalts	Abzüglich haushalts- technische Verrechnungen	Bereinigte Gesamt- ausgaben	Abzüglich Zahlungen von anderen Ebenen des öffentlichen Bereichs	Netto- ausgaben
		1 000 EUR				
7	Öffentliche Einrichtungen, Wirtschaftsförderung	347 051	20 556	326 495	29 916	296 579
70	Abwasserbeseitigung	5 869	17	5 852	190	5 662
72	Abfallbeseitigung	10 700	2 022	8 678	280	8 397
73	Märkte	-	-	-	-	-
74	Schlacht- und Viehhöfe	-	-	-	-	-
75	Bestattungswesen	68 299	10 302	57 997	2 575	55 421
76	Sonstige öffentliche Einrichtungen	142 613	5 383	137 230	20 024	117 205
77	Hilfsbetriebe der Verwaltung	-	-	-	-	-
78	Förderung der Land- und Forstwirtschaft	-	-	-	-	-
79	Fremdenverkehr, sonstige Förderung von Wirtschaft und Verkehr	119 571	2 832	116 739	6 846	109 893
790	Fremdenverkehr	79 965	1 763	78 202	3 654	74 548
791	sonstige Förderung von Wirtschaft und Verkehr	39 607	1 070	38 537	3 192	35 346
792	Förderung des Nahverkehrs (ÖPNV/SPNV)	-	-	-	-	-
793	Förderung der Schifffahrt und des Luftverkehrs	-	-	-	-	-
8	Wirtschaftliche Unternehmen, allgemeines Grund- und Sondervermögen	262 066	6 670	255 397	18 997	236 399
80	Verwaltung der wirtschaftlichen Unternehmen	-	-	-	-	-
81	Versorgungsunternehmen	11 133	343	10 790	1 015	9 775
810	Elektrizitätsversorgung (auch Windkraftanlagen)	3 858	3	3 855	-	3 855
813	Gasversorgung	2	-	2	-	2
815	Wasserversorgung	1 800	4	1 796	928	868
816	Fernwärmeversorgung	608	-	608	36	571
817	verbundene Versorgungsunternehmen	4 865	336	4 529	50	4 479
82	Verkehrsunternehmen	44 252	360	43 892	6 955	36 937
83	Verbundene Versorgungs- und Verkehrsunternehmen	-	-	-	-	-
84	Unternehmen der Wirtschaftsförderung	-	-	-	-	-
85	Land- und forstwirtschaftliche Unter- nehmen	147 070	5 341	141 728	9 260	132 468
850	landwirtschaftliche Unternehmen	-	-	-	-	-
855	forstwirtschaftliche Unternehmen	147 070	5 341	141 728	9 260	132 468
86	Kur- und Badebetriebe	3 109	97	3 012	125	2 887
87	Sonstige wirtschaftliche Unternehmen	-	-	-	-	-
88	Allgemeines Grundvermögen	-	-	-	-	-
89	Allgemeines Sondervermögen	56 503	528	55 975	1 642	54 333
9	Allgemeine Finanzwirtschaft	885 803	3 904	881 899	2 120 345	-1 238 446
90	Steuern, allgemeine Zuweisungen und allgemeine Umlagen	112 061	88	111 974	2 059 757	-1 947 783
91	Sonstige allgemeine Finanzwirtschaft	773 741	3 816	769 925	60 588	709 337
92	Abwicklung der Vorjahre	-	-	-	-	-
999	Insgesamt	11 905 291	357 271	11 548 020	5 050 463	6 497 557

Gliederungs-Nr.	Aufgabengebiet	Einnahmen des Verwaltungshaushalts					Aufgaben-bezogene Leistungen
		Steuern, steuerähnliche Einnahmen, Gebühren, zweckgebundene Abgaben	Verwaltungs- und Betriebs-einnahmen	Erstattungen von Ausgaben des Verwaltungshaushalts			
				zusammen	vom öffentlichen Bereich	von anderen Bereichen	
0	Allgemeine Verwaltung	13 089	83 287	408 879	33 208	375 671	851
00	Gemeindeorgane	-	-	-	-	-	-
01	Rechnungsprüfungsamt	0	0	3 705	28	3 677	-
02	Hauptverwaltung	11 529	79 132	372 664	29 452	343 213	851
03	Finanzverwaltung	1 548	4 146	29 690	1 173	28 517	-
05	Besondere Dienststellen der allgemeinen Verwaltung	12	8	2 820	2 556	264	-
06	Einrichtungen für die gesamte Verwaltung	-	-	-	-	-	-
08	Einrichtungen für Verwaltungsangehörige	-	-	-	-	-	-
1	Öffentliche Sicherheit und Ordnung	134 147	4 286	19 538	10 392	9 146	18
10	Polizeivollzugsdienst	-	-	-	-	-	-
11	Öffentliche Ordnung	119 285	2 455	11 952	6 955	4 996	18
12	Umweltschutz	5 210	43	410	332	79	-
13	Brandschutz	4 869	1 661	5 207	1 808	3 399	-
14	Katastrophenschutz und Zivilschutz	3	8	289	193	96	-
15	Verteidigungslasten - Verwaltung	-	-	-	-	-	-
16	Rettungsdienst	4 780	120	1 680	1 105	575	-
2	Schulen	45 314	4 223	35 744	30 229	5 515	3
20	Schulverwaltung	442	13	502	54	448	-
21	Grund- und Hauptschulen	19 827	2 081	9 598	7 647	1 951	2
211	Grundschulen	19 479	1 946	9 118	7 232	1 886	2
213	Hauptschulen	2	- 0	7	1	5	-
215	organisatorisch verbundene Grund- und Hauptschulen	346	134	473	414	60	-
22	Realschulen, regionale Schulen	3 037	510	4 610	3 983	627	-
221	Realschulen	3 034	510	4 484	3 858	626	-
225	regionale Schulen (kombinierte Haupt- und Realschulen)	3	0	126	125	0	-
23	Gymnasien, Kollegs (ohne berufliche Gymnasien)	2 100	287	399	137	262	-
24	Berufliche Schulen	239	375	5 714	5 356	359	-
27	Sonderschulen (Förderschulen)	6 936	240	2 854	2 348	506	-
28	Gesamtschulen und dergleichen	2 218	585	5 441	4 810	631	2
280	gemeinschaftliche, nicht aufteilbare Einrichtungen für örtlich vereinigte Schulen	505	181	2 123	1 805	318	2
281	Gesamtschulen (integrierte und kooperative)	1 713	404	3 317	3 004	313	-
285	freie Waldorfschulen	-	-	-	-	-	-
29	Übrige schulische Aufgaben	10 515	133	6 626	5 895	732	-
290	Schülerbeförderung und Beförderung von Kindern zu Kindergärten	1 500	1	3 220	2 818	402	-
293	Fördermaßnahmen für Schüler	5 201	6	912	756	155	-
295	sonstige schulische Aufgaben	3 814	125	2 494	2 320	174	-
3	Wissenschaft, Forschung, Kulturpflege	43 550	3 817	8 544	3 873	4 670	171
30	Verwaltung kultureller Angelegenheiten	-	-	-	-	-	-
31	Wissenschaft und Forschung	976	385	526	379	146	126
32	Museen, Sammlungen, Ausstellungen	2 309	661	752	388	364	2
321	nicht wissenschaftliche Museen, Sammlungen, Ausstellungen	1 407	503	656	388	269	2
323	zoologische und botanische Gärten	903	158	96	0	95	-
33	Theater und Musikpflege	20 879	382	2 003	583	1 419	7
331	Theater	8 101	207	486	80	406	7
332	Musikpflege (ohne Musikschulen)	622	36	70	2	68	-
333	Musikschulen	12 156	138	1 447	501	946	-
34	Heimat- und sonstige Kulturpflege	3 111	1 595	1 413	230	1 183	-

Gliederungs-Nr.	Aufgabengebiet	Einnahmen des Verwaltungshaushalts					
		Steuern, steuerähnliche Einnahmen, Gebühren, zweckgebundene Abgaben	Verwaltungs- und Betriebs-einnahmen	Erstattungen von Ausgaben des Verwaltungshaushalts			Aufgabenbezogene Leistungen
				zusammen	vom öffentlichen Bereich	von anderen Bereichen	
35	Volksbildung	14 760	235	2 136	1 048	1 088	2
350	Volkshochschulen	12 857	82	1 676	705	971	-
352	öffentliche Büchereien	1 382	111	419	337	82	2
355	sonstige Volksbildung	521	42	42	6	36	-
36	Naturschutz, Denkmalschutz und -pflege	1 511	559	1 710	1 245	465	33
360	Naturschutz und Landschaftspflege	1 174	113	1 556	1 159	397	33
365	Denkmalschutz und -pflege	338	447	154	86	68	0
37	Kirchliche Angelegenheiten	4	-	4	-	4	-
4	Soziale Sicherung	49 895	10 305	1 736 628	1 659 678	76 949	374 630
40	Verwaltung der sozialen Angelegenheiten	-	-	-	-	-	-
400	allgemeine Sozialverwaltung (ohne Verwaltung der Jugendhilfe, Lastenausgleichsverwaltung und Versicherungsamt)	-	-	-	-	-	-
405	Verwaltung der Grundsicherung für Arbeitssuchende	-	-	-	-	-	-
407	Verwaltung der Jugendhilfe (ohne Verwaltung der Einrichtungen)	-	-	-	-	-	-
408	Versicherungsamt (soweit organisatorisch selbständig)	-	-	-	-	-	-
409	Lastenausgleichsverwaltung	-	-	-	-	-	-
41	Sozialhilfe nach dem SGB XII	956	374	956 055	953 797	2 258	-
410	Hilfe zum Lebensunterhalt	915	53	51 008	49 573	1 435	-
411	Hilfe zur Pflege	18	51	90 461	90 384	77	-
412	Eingliederungshilfe für behinderte Menschen	19	253	504 477	503 831	647	-
413	Hilfen zur Gesundheit	0	0	6 526	6 526	1	-
414	Hilfe zur Überwindung besonderer sozialer Schwierigkeiten, Hilfe in anderen Lebenslagen	3	1	4 834	4 798	35	-
415	Grundsicherung im Alter und bei Erwerbsminderung, Leistungen nach dem Vierten Kapitel SGB XII	1	15	298 750	298 686	64	-
42	Durchführung des Asylbewerberleistungsgesetzes	4 934	4 991	339 405	336 081	3 324	54
43	Soziale Einrichtungen (ohne Einrichtungen der Jugendhilfe)	3 125	1 518	1 547	672	875	13
431	soziale Einrichtungen für Ältere (ohne Pflegeeinrichtungen)	-	-	-	-	-	-
432	soziale Einrichtungen für pflegebedürftige Menschen	-	-	-	-	-	-
433	soziale Einrichtungen für Behinderte	-	-	-	-	-	-
435	soziale Einrichtungen für Personen mit besonderen sozialen	-	-	-	-	-	-
436	soziale Einrichtungen für Aussiedlerinnen und Aussiedler und Asylbewerberinnen und Asylbewerber	-	-	-	-	-	-
439	andere soziale Einrichtungen	3 125	1 518	1 547	672	875	13
44	Kriegsopferfürsorge (KOF) und ähnliche Maßnahmen	-	-	11 918	11 913	5	-
45	Jugendhilfe nach dem KJHG	2 610	739	223 973	210 424	13 549	16
451	Jugendarbeit	1 765	658	4 041	3 451	590	-
452	Jugendsozialarbeit, erzieherischer Kinder- und Jugendschutz	-	-	-	-	-	-
453	Förderung der Erziehung in der Familie	-	-	-	-	-	-
454	Förderung von Kindern in Tageseinrichtungen und in Tagespflege	486	11	4 985	2 822	2 163	-
455	Hilfe zur Erziehung	360	69	214 948	204 151	10 796	16
456	Hilfe für junge Volljährige / Inobhutnahme	-	-	-	-	-	-

Gliederungs-Nr.	Aufgabengebiet	Einnahmen des Verwaltungshaushalts					Aufgaben-bezogene Leistungen
		Steuern, steuerähnliche Einnahmen, Gebühren, zweckgebundene Abgaben	Verwaltungs- und Betriebs-einnahmen	Erstattungen von Ausgaben des Verwaltungshaushalts			
				zusammen	vom öffentlichen Bereich	von anderen Bereichen	
457	Adoptionsvermittlung, Beistandschaft, Amtspflegschaft und -vormundschaft, Gerichtshilfen	-	-	-	-	-	-
458	sonstige Aufgaben	-	-	-	-	-	-
46	Einrichtungen der Jugendhilfe	38 086	2 587	63 230	39 782	23 449	39
460	Einrichtungen der Jugendarbeit	920	550	709	452	257	2
461	Jugendwohnheime, Schülerheime, Wohnheime für Auszubildende	-	-	-	-	-	-
462	Einrichtungen der Familienförderung	-	-	-	-	-	-
463	Einrichtungen für werdende Mütter und Mütter oder Väter mit Kind(ern)	-	-	-	-	-	-
464	Tageseinrichtungen für Kinder	37 136	1 890	54 124	31 741	22 383	37
465	Erziehungs-, Jugend- und Familienberatungsstellen	-	-	-	-	-	-
466	Einrichtungen für Hilfe zur Erziehung und Hilfe für junge Volljährige sowie für die Inobhutnahme	-	-	-	-	-	-
467	Einrichtungen der Mitarbeiter-	-	-	-	-	-	-
468	sonstige Einrichtungen	31	147	8 397	7 589	808	-
47	Förderung von anderen Trägern der Wohlfahrtspflege	4	32	358	303	54	-
48	Weitere soziale Bereiche	144	24	115 723	82 542	33 181	369 209
481	Vollzug des Unterhaltsvorschussgesetzes	2	0	24 342	23 188	1 154	-
482	Grundsicherung nach dem Zweiten Buch Sozialgesetzbuch (SGB II)	115	24	90 958	59 350	31 608	369 209
486	Vollzug des Betreuungsgesetzes	28	0	422	3	418	-
487	Hilfe für Heimkehrer und politische Häftlinge	-	-	2	-	2	-
49	Sonstige soziale Angelegenheiten	35	40	24 418	24 165	254	5 300
5	Gesundheit, Sport, Erholung	22 209	8 043	23 362	5 719	17 643	29
50	Öffentlicher Gesundheitsdienst	7 108	0	9 191	752	8 439	-
51	Krankenhäuser	-	-	351	-	351	-
54	Sonstige Einrichtungen und Maßnahmen der Gesundheitspflege	1	23	321	98	223	-
55	Förderung des Sports	493	35	581	429	152	-
56	Eigene Sportstätten	13 703	5 432	7 858	4 164	3 694	-
57	Badeanstalten	-	-	-	-	-	-
58	Park- und Gartenanlagen	905	2 553	5 061	276	4 784	29
59	Sonstige Erholungseinrichtungen	-	-	-	-	-	-
6	Bau- und Wohnungswesen, Verkehr	71 098	22 078	28 162	5 680	22 482	4
60	Bauverwaltung	-	-	-	-	-	-
61	Städteplanung, Vermessung,	27 070	1 251	11 167	1 937	9 229	-
62	Wohnungsbauförderung	876	11 827	813	63	751	-
63	Gemeindestraßen	7 082	3 110	8 264	1 556	6 708	4
65	Kreisstraßen	277	270	2 541	564	1 977	-
66	Bundes- und Landesstraßen	948	216	1 840	1 130	710	-
660	Bundesstraßen	616	141	717	359	358	-
665	Landesstraßen	333	75	1 123	771	352	-
67	Straßenbeleuchtung und -reinigung	2 967	12	1 611	47	1 564	-
670	Straßenbeleuchtung	-	-	-	-	-	-
675	Straßenreinigung	2 967	12	1 611	47	1 564	-
68	Parkeinrichtungen	30 843	5 052	664	16	647	-
69	Wasserläufe, Wasserbau	1 035	339	1 262	367	894	-

Gliederungs-Nr.	Aufgabengebiet	Einnahmen des Verwaltungshaushalts					Aufgaben-bezogene Leistungen
		Steuern, steuerähnliche Einnahmen, Gebühren, zweck-gebundene Abgaben	Verwaltungs- und Betriebs-einnahmen	Erstattungen von Ausgaben des Verwaltungshaushalts			
				zusammen	vom öffentlichen Bereich	von anderen Bereichen	
7	Öffentliche Einrichtungen, Wirtschaftsförderung	43 479	25 677	32 110	5 961	26 149	46
70	Abwasserbeseitigung	-	14	7 382	190	7 192	-
72	Abfallbeseitigung	69	19	8 330	526	7 805	-
73	Märkte	-	-	-	-	-	-
74	Schlacht- und Viehhöfe	-	-	-	-	-	-
75	Bestattungswesen	19 134	149	2 879	507	2 372	12
76	Sonstige öffentliche Einrichtungen	11 033	21 348	5 118	1 660	3 458	14
77	Hilfsbetriebe der Verwaltung	-	-	-	-	-	-
78	Förderung der Land- und Forstwirtschaft	-	-	-	-	-	-
79	Fremdenverkehr, sonstige Förderung von Wirtschaft und Verkehr	13 242	4 146	8 400	3 078	5 322	19
790	Fremdenverkehr	12 973	2 526	4 880	1 790	3 090	19
791	sonstige Förderung von Wirtschaft und Verkehr	269	1 621	3 520	1 289	2 232	-
792	Förderung des Nahverkehrs (ÖPNV/SPNV)	-	-	-	-	-	-
793	Förderung der Schifffahrt und des Luftverkehrs	-	-	-	-	-	-
8	Wirtschaftliche Unternehmen, allgemeines Grund- und Sondervermögen	28 575	102 453	28 782	14 030	14 752	1
80	Verwaltung der wirtschaftlichen Unternehmen	-	-	-	-	-	-
81	Versorgungsunternehmen	1 884	1 108	5 619	1 083	4 536	-
810	Elektrizitätsversorgung (auch Windkraftanlagen)	1 301	782	107	36	71	-
813	Gasversorgung	-	-	1	-	1	-
815	Wasserversorgung	282	92	2 241	823	1 418	-
816	Fernwärmeversorgung	100	92	228	184	44	-
817	verbundene Versorgungsunternehmen	201	142	3 041	40	3 001	-
82	Verkehrsunternehmen	773	541	1 424	689	735	-
83	Verbundene Versorgungs- und Verkehrsunternehmen	-	-	-	-	-	-
84	Unternehmen der Wirtschaftsförderung	-	-	-	-	-	-
85	Land- und forstwirtschaftliche Unternehmen	25 172	99 923	17 486	11 517	5 969	1
850	landwirtschaftliche Unternehmen	-	-	-	-	-	-
855	forstwirtschaftliche Unternehmen	25 172	99 923	17 486	11 517	5 969	1
86	Kur- und Badebetriebe	355	211	24	-	24	-
87	Sonstige wirtschaftliche Unternehmen	-	-	-	-	-	-
88	Allgemeines Grundvermögen	-	-	-	-	-	-
89	Allgemeines Sondervermögen	391	670	4 229	742	3 487	-
9	Allgemeine Finanzwirtschaft	4 474 637	657	22 666	14 789	7 877	-
90	Steuern, allgemeine Zuweisungen und allgemeine Umlagen	4 474 637	657	2 214	-	2 214	-
91	Sonstige allgemeine Finanzwirtschaft	-	0	20 452	14 789	5 663	-
92	Abwicklung der Vorjahre	-	-	-	-	-	-
999	Insgesamt	4 925 993	264 827	2 344 414	1 783 560	560 854	375 753

Gliederungs-Nr.	Aufgabengebiet	Einnahmen des Verwaltungshaushalts					
		allgemeine Zuweisungen, Umlagen, Zuweisungen und Zuschüsse für laufende Zwecke				Zins-einnahmen	Gewinnanteile von wirtschaftl. Unternehmen / Beteiligungen, Ersatz von soz. Leistungen außerhalb von Einrichtungen
		zusammen	von Gemeinden/ GV	vom übrigen öffentlichen Bereich	von anderen Bereichen		
0	Allgemeine Verwaltung	51 991	1 455	25 936	24 601	3 288	4 038
00	Gemeindeorgane	-	-	-	-	-	-
01	Rechnungsprüfungsamt	10	-	-	10	-	-
02	Hauptverwaltung	35 117	1 419	25 883	7 814	4	602
03	Finanzverwaltung	16 820	27	32	16 761	3 284	3 436
05	Besondere Dienststellen der allgemeinen Verwaltung	44	9	20	15	-	-
06	Einrichtungen für die gesamte Verwaltung	-	-	-	-	-	-
08	Einrichtungen für Verwaltungsangehörige	-	-	-	-	-	-
1	Öffentliche Sicherheit und Ordnung	44 451	230	5 833	38 388	-	-
10	Polizeivollzugsdienst	-	-	-	-	-	-
11	Öffentliche Ordnung	39 857	55	3 051	36 751	-	-
12	Umweltschutz	510	31	341	138	-	-
13	Brandschutz	3 336	141	2 343	852	-	-
14	Katastrophenschutz und Zivilschutz	128	3	98	27	-	-
15	Verteidigungslasten - Verwaltung	-	-	-	-	-	-
16	Rettungsdienst	620	-	-	620	-	-
2	Schulen	173 464	17 608	154 032	1 824	1	3
20	Schulverwaltung	2 564	2 173	363	28	-	-
21	Grund- und Hauptschulen	18 657	13 633	4 652	372	1	3
211	Grundschulen	17 084	12 159	4 572	353	1	3
213	Hauptschulen	0	-	0	-	-	-
215	organisatorisch verbundene Grund- und Hauptschulen	1 572	1 474	80	19	-	-
22	Realschulen, regionale Schulen	2 484	995	1 351	139	0	-
221	Realschulen	2 464	995	1 331	139	0	-
225	regionale Schulen (kombinierte Haupt- und Realschulen)	20	-	20	-	-	-
23	Gymnasien, Kollegs (ohne berufliche Gymnasien)	1 372	-	1 182	190	-	-
24	Berufliche Schulen	645	29	231	385	-	-
27	Sonderschulen (Förderschulen)	654	250	270	134	-	-
28	Gesamtschulen und dergleichen	1 656	313	1 151	192	-	-
280	gemeinschaftliche, nicht aufteilbare Einrichtungen für örtlich vereinigte Schulen	411	51	341	19	-	-
281	Gesamtschulen (integrierte und kooperative)	1 245	262	810	172	-	-
285	freie Waldorfschulen	-	-	-	-	-	-
29	Übrige schulische Aufgaben	145 431	216	144 832	384	-	-
290	Schülerbeförderung und Beförderung von Kindern zu Kindergärten	128 813	40	128 749	24	-	-
293	Fördermaßnahmen für Schüler	14 381	-	14 044	337	-	-
295	sonstige schulische Aufgaben	2 238	176	2 039	23	-	-
3	Wissenschaft, Forschung, Kulturpflege	48 279	5 011	33 331	9 937	10	37
30	Verwaltung kultureller Angelegenheiten	-	-	-	-	-	-
31	Wissenschaft und Forschung	792	10	52	731	-	12
32	Museen, Sammlungen, Ausstellungen	1 071	127	184	760	-	8
321	nicht wissenschaftliche Museen, Sammlungen, Ausstellungen	1 034	127	168	739	-	8
323	zoologische und botanische Gärten	37	-	16	21	-	-
33	Theater und Musikpflege	28 257	4 085	22 033	2 139	0	18
331	Theater	24 681	4 006	19 972	703	-	-
332	Musikpflege (ohne Musikschulen)	625	57	201	368	0	-
333	Musikschulen	2 951	22	1 860	1 068	-	18
34	Heimat- und sonstige Kulturpflege	4 474	182	922	3 370	0	-

Gliederungs-Nr.	Aufgabengebiet	Einnahmen des Verwaltungshaushalts					
		allgemeine Zuweisungen, Umlagen, Zuweisungen und Zuschüsse für laufende Zwecke				Zins-einnahmen	Gewinnanteile von wirtschaftl. Unternehmen / Beteiligungen, Ersatz von soz. Leistungen außerhalb von Einrichtungen
		zusammen	von Gemeinden/ GV	vom übrigen öffentlichen Bereich	von anderen Bereichen		
35	Volksbildung	11 199	411	8 717	2 071	-	-
350	Volkshochschulen	10 249	275	8 424	1 550	-	-
352	öffentliche Büchereien	666	136	123	408	-	-
355	sonstige Volksbildung	284	1	169	114	-	-
36	Naturschutz, Denkmalschutz und -pflege	2 474	196	1 422	855	10	-
360	Naturschutz und Landschaftspflege	2 095	192	1 256	648	10	-
365	Denkmalschutz und -pflege	378	4	166	207	-	-
37	Kirchliche Angelegenheiten	12	0	0	12	-	-
4	Soziale Sicherung	1 117 604	474 088	632 765	10 750	0	71 398
40	Verwaltung der sozialen Angelegenheiten	-	-	-	-	-	-
400	allgemeine Sozialverwaltung (ohne Verwaltung der Jugendhilfe, Lastenausgleichsverwaltung und Versicherungsamt)	-	-	-	-	-	-
405	Verwaltung der Grundsicherung für Arbeitssuchende	-	-	-	-	-	-
407	Verwaltung der Jugendhilfe (ohne Verwaltung der Einrichtungen)	-	-	-	-	-	-
408	Versicherungsamt (soweit organisatorisch selbständig)	-	-	-	-	-	-
409	Lastenausgleichsverwaltung	-	-	-	-	-	-
41	Sozialhilfe nach dem SGB XII	10 906	402	9 531	973	-	17 755
410	Hilfe zum Lebensunterhalt	796	127	322	348	-	5 152
411	Hilfe zur Pflege	598	-	171	427	-	1 562
412	Eingliederungshilfe für behinderte Menschen	335	4	196	135	-	4 047
413	Hilfen zur Gesundheit	20	-	-	20	-	546
414	Hilfe zur Überwindung besonderer sozialer Schwierigkeiten, Hilfe in anderen Lebenslagen	27	-	-	27	-	262
415	Grundsicherung im Alter und bei Erwerbsminderung, Leistungen nach dem Vierten Kapitel SGB XII	9 128	271	8 842	15	-	6 187
42	Durchführung des Asylbewerberleistungsgesetzes	3 797	1 830	1 114	853	-	23 561
43	Soziale Einrichtungen (ohne Einrichtungen der Jugendhilfe)	1 335	307	564	464	-	-
431	soziale Einrichtungen für Ältere (ohne Pflegeeinrichtungen)	-	-	-	-	-	-
432	soziale Einrichtungen für pflegebedürftige Menschen	-	-	-	-	-	-
433	soziale Einrichtungen für Behinderte	-	-	-	-	-	-
435	soziale Einrichtungen für Personen mit besonderen sozialen	-	-	-	-	-	-
436	soziale Einrichtungen für Aussiedlerinnen und Aussiedler und Asylbewerberinnen und Asylbewerber	-	-	-	-	-	-
439	andere soziale Einrichtungen	1 335	307	564	464	-	-
44	Kriegsopferfürsorge (KOF) und ähnliche Maßnahmen	5	-	-	5	-	53
45	Jugendhilfe nach dem KJHG	40 773	25 719	13 739	1 314	-	9 834
451	Jugendarbeit	3 421	1 335	1 512	574	-	29
452	Jugendsozialarbeit, erzieherischer Kinder- und Jugendschutz	-	-	-	-	-	-
453	Förderung der Erziehung in der Familie	-	-	-	-	-	-
454	Förderung von Kindern in Tageseinrichtungen und in Tagespflege	2 129	-	1 916	213	-	2 656
455	Hilfe zur Erziehung	35 223	24 384	10 311	527	-	7 150
456	Hilfe für junge Volljährige / Inobhutnahme	-	-	-	-	-	-

Gliederungs-Nr.	Aufgabengebiet	Einnahmen des Verwaltungshaushalts					
		allgemeine Zuweisungen, Umlagen, Zuweisungen und Zuschüsse für laufende Zwecke				Zins-einnahmen	Gewinnanteile von wirtschaftl. Unternehmen / Beteiligungen, Ersatz von soz. Leistungen außerhalb von Einrichtungen
		zusammen	von Gemeinden/ GV	vom übrigen öffentlichen Bereich	von anderen Bereichen		
457	Adoptionsvermittlung, Beistandschaft, Amtspflegschaft und -vormundschaft, Gerichtshilfen	-	-	-	-	-	-
458	sonstige Aufgaben	-	-	-	-	-	-
46	Einrichtungen der Jugendhilfe	1 050 139	445 507	598 052	6 580	0	7
460	Einrichtungen der Jugendarbeit	2 446	1 904	153	389	0	-
461	Jugendwohnheime, Schülerheime, Wohnheime für Auszubildende	-	-	-	-	-	-
462	Einrichtungen der Familienförderung	-	-	-	-	-	-
463	Einrichtungen für werdende Mütter und Mütter oder Väter mit Kind(ern)	-	-	-	-	-	-
464	Tageseinrichtungen für Kinder	1 046 849	443 338	597 342	6 169	-	7
465	Erziehungs-, Jugend- und Familienberatungsstellen	-	-	-	-	-	-
466	Einrichtungen für Hilfe zur Erziehung und Hilfe für junge Volljährige sowie für die Inobhutnahme	-	-	-	-	-	-
467	Einrichtungen der Mitarbeiter-	-	-	-	-	-	-
468	sonstige Einrichtungen	844	265	557	22	-	-
47	Förderung von anderen Trägern der Wohlfahrtspflege	1 089	105	593	391	-	-
48	Weitere soziale Bereiche	7 191	3	7 128	60	-	18 852
481	Vollzug des Unterhaltsvorschussgesetzes	4 327	3	4 314	10	-	11 035
482	Grundsicherung nach dem Zweiten Buch Sozialgesetzbuch (SGB II)	2 846	-	2 814	31	-	7 817
486	Vollzug des Betreuungsgesetzes	19	-	-	19	-	-
487	Hilfe für Heimkehrer und politische Häftlinge	-	-	-	-	-	-
49	Sonstige soziale Angelegenheiten	2 370	216	2 043	111	0	1 335
5	Gesundheit, Sport, Erholung	25 046	1 545	22 132	1 369	17	3 272
50	Öffentlicher Gesundheitsdienst	21 404	42	21 297	65	-	-
51	Krankenhäuser	4	-	-	4	-	9
54	Sonstige Einrichtungen und Maßnahmen der Gesundheitspflege	445	1	421	22	-	-
55	Förderung des Sports	230	0	3	226	16	-
56	Eigene Sportstätten	2 513	1 438	267	808	1	3 238
57	Badeanstalten	-	-	-	-	-	-
58	Park- und Gartenanlagen	450	63	144	243	0	25
59	Sonstige Erholungseinrichtungen	-	-	-	-	-	-
6	Bau- und Wohnungswesen, Verkehr	76 415	413	70 787	5 215	205	863
60	Bauverwaltung	-	-	-	-	-	-
61	Städteplanung, Vermessung,	12 466	284	10 488	1 694	40	1
62	Wohnungsbauförderung	1 359	6	625	729	165	47
63	Gemeindestraßen	3 036	92	1 335	1 608	-	792
65	Kreisstraßen	53 677	19	53 300	358	-	-
66	Bundes- und Landesstraßen	2 411	-	2 384	27	-	-
660	Bundesstraßen	951	-	942	9	-	-
665	Landesstraßen	1 460	-	1 442	18	-	-
67	Straßenbeleuchtung und -reinigung	37	-	0	37	0	-
670	Straßenbeleuchtung	-	-	-	-	-	-
675	Straßenreinigung	37	-	0	37	0	-
68	Parkeinrichtungen	587	-	0	586	0	22
69	Wasserläufe, Wasserbau	2 843	12	2 656	175	-	-

Gliederungs-Nr.	Aufgabengebiet	Einnahmen des Verwaltungshaushalts					
		allgemeine Zuweisungen, Umlagen, Zuweisungen und Zuschüsse für laufende Zwecke				Zins-einnahmen	Gewinnanteile von wirtschaftl. Unternehmen / Beteiligungen, Ersatz von soz. Leistungen außerhalb von Einrichtungen
		zusammen	von Gemeinden/ GV	vom übrigen öffentlichen Bereich	von anderen Bereichen		
7	Öffentliche Einrichtungen, Wirtschaftsförderung	10 795	3 329	3 909	3 558	32	611
70	Abwasserbeseitigung	1	-	-	1	-	-
72	Abfallbeseitigung	196	29	-	167	-	34
73	Märkte	-	-	-	-	-	-
74	Schlacht- und Viehhöfe	-	-	-	-	-	-
75	Bestattungswesen	1 205	110	883	212	2	3
76	Sonstige öffentliche Einrichtungen	3 537	137	1 806	1 594	29	114
77	Hilfsbetriebe der Verwaltung	-	-	-	-	-	-
78	Förderung der Land- und Forstwirtschaft	-	-	-	-	-	-
79	Fremdenverkehr, sonstige Förderung von Wirtschaft und Verkehr	5 856	3 053	1 220	1 583	1	460
790	Fremdenverkehr	2 434	1 027	197	1 210	0	130
791	sonstige Förderung von Wirtschaft und Verkehr	3 422	2 026	1 024	373	1	330
792	Förderung des Nahverkehrs (ÖPNV/SPNV)	-	-	-	-	-	-
793	Förderung der Schifffahrt und des Luftverkehrs	-	-	-	-	-	-
8	Wirtschaftliche Unternehmen, allgemeines Grund- und Sondervermögen	20 002	2 287	7 287	10 428	578	29 172
80	Verwaltung der wirtschaftlichen Unternehmen	-	-	-	-	-	-
81	Versorgungsunternehmen	734	10	116	609	191	7 417
810	Elektrizitätsversorgung (auch Windkraftanlagen)	465	10	-	455	58	6 460
813	Gasversorgung	-	-	-	-	-	319
815	Wasserversorgung	192	-	105	87	-	160
816	Fernwärmeversorgung	0	-	-	0	-	-
817	verbundene Versorgungsunternehmen	77	-	11	66	133	478
82	Verkehrsunternehmen	6 562	481	5 053	1 027	-	84
83	Verbundene Versorgungs- und Verkehrsunternehmen	-	-	-	-	-	-
84	Unternehmen der Wirtschaftsförderung	-	-	-	-	-	-
85	Land- und forstwirtschaftliche Unternehmen	11 313	1 696	2 099	7 519	10	246
850	landwirtschaftliche Unternehmen	-	-	-	-	-	-
855	forstwirtschaftliche Unternehmen	11 313	1 696	2 099	7 519	10	246
86	Kur- und Badebetriebe	0	-	-	0	-	-
87	Sonstige wirtschaftliche Unternehmen	-	-	-	-	-	-
88	Allgemeines Grundvermögen	-	-	-	-	-	-
89	Allgemeines Sondervermögen	1 392	99	20	1 273	377	21 425
9	Allgemeine Finanzwirtschaft	4 337 478	2 219 409	2 081 746	36 323	7 227	12 697
90	Steuern, allgemeine Zuweisungen und allgemeine Umlagen	4 271 232	2 219 409	2 051 190	633	-	-
91	Sonstige allgemeine Finanzwirtschaft	66 246	-	30 555	35 690	7 227	12 697
92	Abwicklung der Vorjahre	-	-	-	-	-	-
999	Insgesamt	5 905 526	2 725 375	3 037 757	142 394	11 359	122 091

Gliederungs-Nr.	Aufgabengebiet	Einnahmen des Verwaltungshaushalts				
		Konzessions- abgaben, Ersatz von sozialen Leistungen in Einrichtungen	sonstige Einnahmen des Verwaltungs- haushalts	Brutto- einnahmen des Verwaltungs- haushalts	abzüglich Zahlungen von Gemeinden/ GV	Gesamt- einnahmen des Verwaltungs- haushalts
		1 000 EUR				
0	Allgemeine Verwaltung	365	2	565 792	25 143	540 648
00	Gemeindeorgane	-	-	-	-	-
01	Rechnungsprüfungsamt	-	-	3 716	3	3 713
02	Hauptverwaltung	365	2	500 268	24 036	476 231
03	Finanzverwaltung	-	-	58 924	464	58 460
05	Besondere Dienststellen der allgemeinen Verwaltung	-	-	2 885	640	2 245
06	Einrichtungen für die gesamte Verwaltung	-	-	-	-	-
08	Einrichtungen für Verwaltungsangehörige	-	-	-	-	-
1	Öffentliche Sicherheit und Ordnung	-	-	202 440	3 335	199 105
10	Polizeivollzugsdienst	-	-	-	-	-
11	Öffentliche Ordnung	-	-	173 566	1 860	171 706
12	Umweltschutz	-	-	6 173	37	6 136
13	Brandschutz	-	-	15 074	1 106	13 967
14	Katastrophenschutz und Zivilschutz	-	-	428	112	316
15	Verteidigungslasten - Verwaltung	-	-	-	-	-
16	Rettungsdienst	-	-	7 199	220	6 980
2	Schulen	-	-	258 753	42 346	216 407
20	Schulverwaltung	-	-	3 521	2 193	1 327
21	Grund- und Hauptschulen	-	-	50 168	20 623	29 545
211	Grundschulen	-	-	47 633	18 740	28 893
213	Hauptschulen	-	-	9	-	9
215	organisatorisch verbundene Grund- und Hauptschulen	-	-	2 526	1 883	643
22	Realschulen, regionale Schulen	-	-	10 641	4 790	5 851
221	Realschulen	-	-	10 492	4 665	5 827
225	regionale Schulen (kombinierte Haupt- und Realschulen)	-	-	149	125	24
23	Gymnasien, Kollegs (ohne berufliche Gymnasien)	-	-	4 158	121	4 037
24	Berufliche Schulen	-	-	6 973	4 671	2 302
27	Sonderschulen (Förderschulen)	-	-	10 685	2 259	8 426
28	Gesamtschulen und dergleichen	-	-	9 901	4 767	5 134
280	gemeinschaftliche, nicht aufteilbare Einrichtungen für örtlich vereinigte Schulen	-	-	3 222	1 840	1 381
281	Gesamtschulen (integrierte und kooperative)	-	-	6 679	2 926	3 753
285	freie Waldorfschulen	-	-	-	-	-
29	Übrige schulische Aufgaben	-	-	162 706	2 922	159 783
290	Schülerbeförderung und Beförderung von Kindern zu Kindergärten	-	-	133 534	2 380	131 155
293	Fördermaßnahmen für Schüler	-	-	20 500	11	20 489
295	sonstige schulische Aufgaben	-	-	8 672	532	8 140
3	Wissenschaft, Forschung, Kulturpflege	-	2	104 411	7 349	97 062
30	Verwaltung kultureller Angelegenheiten	-	-	-	-	-
31	Wissenschaft und Forschung	-	-	2 818	33	2 784
32	Museen, Sammlungen, Ausstellungen	-	-	4 804	443	4 361
321	nicht wissenschaftliche Museen, Sammlungen, Ausstellungen	-	-	3 610	442	3 168
323	zoologische und botanische Gärten	-	-	1 193	0	1 193
33	Theater und Musikpflege	-	-	51 546	4 272	47 274
331	Theater	-	-	33 482	4 033	29 450
332	Musikpflege (ohne Musikschulen)	-	-	1 354	58	1 296
333	Musikschulen	-	-	16 709	181	16 529
34	Heimat- und sonstige Kulturpflege	-	2	10 595	324	10 271

Gliederungs-Nr.	Aufgabengebiet	Einnahmen des Verwaltungshaushalts				
		Konzessions- abgaben, Ersatz von sozialen Leistungen in Einrichtungen	sonstige Einnahmen des Verwaltungs- haushalts	Brutto- einnahmen des Verwaltungs- haushalts	abzüglich Zahlungen von Gemeinden/ GV	Gesamt- einnahmen des Verwaltungs- haushalts
		1 000 EUR				
35	Volksbildung	-	-	28 332	1 054	27 278
350	Volkshochschulen	-	-	24 863	603	24 260
352	öffentliche Büchereien	-	-	2 580	445	2 135
355	sonstige Volksbildung	-	-	889	7	882
36	Naturschutz, Denkmalschutz und -pflege	-	-	6 298	1 223	5 074
360	Naturschutz und Landschaftspflege	-	-	4 981	1 196	3 786
365	Denkmalschutz und -pflege	-	-	1 316	28	1 289
37	Kirchliche Angelegenheiten	-	-	19	0	19
4	Soziale Sicherung	141 084	1	3 501 546	812 368	2 689 178
40	Verwaltung der sozialen Angelegenheiten	-	-	-	-	-
400	allgemeine Sozialverwaltung (ohne Verwaltung der Jugendhilfe, Lastenausgleichsverwaltung und Versicherungsamt)	-	-	-	-	-
405	Verwaltung der Grundsicherung für Arbeitssuchende	-	-	-	-	-
407	Verwaltung der Jugendhilfe (ohne Verwaltung der Einrichtungen)	-	-	-	-	-
408	Versicherungsamt (soweit organisatorisch selbständig)	-	-	-	-	-
409	Lastenausgleichsverwaltung	-	-	-	-	-
41	Sozialhilfe nach dem SGB XII	121 017	-	1 107 063	91 323	1 015 740
410	Hilfe zum Lebensunterhalt	3 888	-	61 812	22 421	39 391
411	Hilfe zur Pflege	22 515	-	115 205	900	114 305
412	Eingliederungshilfe für behinderte Menschen	91 560	-	600 693	1 124	599 569
413	Hilfen zur Gesundheit	471	-	7 563	415	7 148
414	Hilfe zur Überwindung besonderer sozialer Schwierigkeiten, Hilfe in anderen Lebenslagen	369	-	5 495	1 889	3 606
415	Grundsicherung im Alter und bei Er- werbsminderung, Leistungen nach dem Vierten Kapitel SGB XII	2 215	-	316 296	64 573	251 723
42	Durchführung des Asylbewerber- leistungsgesetzes	715	-	377 457	115 951	261 506
43	Soziale Einrichtungen (ohne Einrichtungen der Jugendhilfe)	-	-	7 538	559	6 979
431	soziale Einrichtungen für Ältere (ohne Pflegeeinrichtungen)	-	-	-	-	-
432	soziale Einrichtungen für pflegebedürftige Menschen	-	-	-	-	-
433	soziale Einrichtungen für Behinderte	-	-	-	-	-
435	soziale Einrichtungen für Personen mit besonderen sozialen	-	-	-	-	-
436	soziale Einrichtungen für Aussiedler- innen und Aussiedler und Asyl- bewerberinnen und Asylbewerber	-	-	-	-	-
439	andere soziale Einrichtungen	-	-	7 538	559	6 979
44	Kriegsopferfürsorge (KOF) und ähnliche Maßnahmen	1 713	-	13 689	-	13 689
45	Jugendhilfe nach dem KJHG	17 541	-	295 486	80 165	215 321
451	Jugendarbeit	33	-	9 947	4 533	5 415
452	Jugendsozialarbeit, erzieherischer Kinder- und Jugendschutz	-	-	-	-	-
453	Förderung der Erziehung in der Familie	-	-	-	-	-
454	Förderung von Kindern in Tages- einrichtungen und in Tagespflege	127	-	10 393	1 320	9 073
455	Hilfe zur Erziehung	17 381	-	275 145	74 311	200 834
456	Hilfe für junge Volljährige / Inobhut- nahme	-	-	-	-	-

Gliederungs-Nr.	Aufgabengebiet	Einnahmen des Verwaltungshaushalts				
		Konzessions- abgaben, Ersatz von sozialen Leistungen in Einrichtungen	sonstige Einnahmen des Verwaltungs- haushalts	Brutto- einnahmen des Verwaltungs- haushalts	abzüglich Zahlungen von Gemeinden/ GV	Gesamt- einnahmen des Verwaltungs- haushalts
		1 000 EUR				
457	Adoptionsvermittlung, Beistandschaft, Amtspflegschaft und -vormundschaft, Gerichtshilfen	-	-	-	-	-
458	sonstige Aufgaben	-	-	-	-	-
46	Einrichtungen der Jugendhilfe	96	1	1 154 186	474 420	679 767
460	Einrichtungen der Jugendarbeit	-	-	4 626	2 247	2 379
461	Jugendwohnheime, Schülerheime, Wohnheime für Auszubildende	-	-	-	-	-
462	Einrichtungen der Familienförderung	-	-	-	-	-
463	Einrichtungen für werdende Mütter und Mütter oder Väter mit Kind(ern)	-	-	-	-	-
464	Tageseinrichtungen für Kinder	96	1	1 140 141	464 393	675 748
465	Erziehungs-, Jugend- und Familienberatungsstellen	-	-	-	-	-
466	Einrichtungen für Hilfe zur Erziehung und Hilfe für junge Volljährige sowie für die Inobhutnahme	-	-	-	-	-
467	Einrichtungen der Mitarbeiter-	-	-	-	-	-
468	sonstige Einrichtungen	-	-	9 420	7 780	1 640
47	Förderung von anderen Trägern der Wohlfahrtspflege	-	-	1 482	403	1 079
48	Weitere soziale Bereiche	0	-	511 143	48 805	462 338
481	Vollzug des Unterhaltsvorschussgesetzes	0	-	39 705	1 158	38 548
482	Grundsicherung nach dem Zweiten Buch Sozialgesetzbuch (SGB II)	-	-	470 968	47 646	423 322
486	Vollzug des Betreuungsgesetzes	-	-	468	2	466
487	Hilfe für Heimkehrer und politische Häftlinge	-	-	2	-	2
49	Sonstige soziale Angelegenheiten	2	-	33 501	742	32 759
5	Gesundheit, Sport, Erholung	-	320	82 298	6 482	75 816
50	Öffentlicher Gesundheitsdienst	-	-	37 703	284	37 419
51	Krankenhäuser	-	-	365	-	365
54	Sonstige Einrichtungen und Maßnahmen der Gesundheitspflege	-	-	790	92	697
55	Förderung des Sports	-	-	1 355	428	926
56	Eigene Sportstätten	-	319	33 062	5 383	27 680
57	Badeanstalten	-	-	-	-	-
58	Park- und Gartenanlagen	-	1	9 024	295	8 730
59	Sonstige Erholungseinrichtungen	-	-	-	-	-
6	Bau- und Wohnungswesen, Verkehr	162 163	10	360 998	2 814	358 183
60	Bauverwaltung	-	-	-	-	-
61	Städteplanung, Vermessung,	-	-	51 995	1 505	50 489
62	Wohnungsbauförderung	-	-	15 088	53	15 035
63	Gemeindestraßen	158 676	-	180 965	786	180 179
65	Kreisstraßen	1 512	-	58 277	232	58 045
66	Bundes- und Landesstraßen	1 975	-	7 390	1	7 389
660	Bundesstraßen	1 080	-	3 505	0	3 504
665	Landesstraßen	895	-	3 885	0	3 885
67	Straßenbeleuchtung und -reinigung	-	-	4 627	44	4 583
670	Straßenbeleuchtung	-	-	-	-	-
675	Straßenreinigung	-	-	4 627	44	4 583
68	Parkeinrichtungen	-	-	37 168	16	37 152
69	Wasserläufe, Wasserbau	-	10	5 489	176	5 312

Gliederungs-Nr.	Aufgabengebiet	Einnahmen des Verwaltungshaushalts				
		Konzessions- abgaben, Ersatz von sozialen Leistungen in Einrichtungen	sonstige Einnahmen des Verwaltungs- haushalts	Brutto- einnahmen des Verwaltungs- haushalts	abzüglich Zahlungen von Gemeinden/ GV	Gesamt- einnahmen des Verwaltungs- haushalts
		1 000 EUR				
7	Öffentliche Einrichtungen, Wirtschaftsförderung	-	19	112 768	7 569	105 199
70	Abwasserbeseitigung	-	-	7 397	0	7 397
72	Abfallbeseitigung	-	-	8 649	274	8 374
73	Märkte	-	-	-	-	-
74	Schlacht- und Viehhöfe	-	-	-	-	-
75	Bestattungswesen	-	-	23 385	403	22 983
76	Sonstige öffentliche Einrichtungen	-	19	41 211	1 725	39 486
77	Hilfsbetriebe der Verwaltung	-	-	-	-	-
78	Förderung der Land- und Forstwirtschaft	-	-	-	-	-
79	Fremdenverkehr, sonstige Förderung von Wirtschaft und Verkehr	-	-	32 125	5 167	26 958
790	Fremdenverkehr	-	-	22 961	2 362	20 599
791	sonstige Förderung von Wirtschaft und Verkehr	-	-	9 164	2 804	6 359
792	Förderung des Nahverkehrs (ÖPNV/SPNV)	-	-	-	-	-
793	Förderung der Schifffahrt und des Luftverkehrs	-	-	-	-	-
8	Wirtschaftliche Unternehmen, allgemeines Grund- und Sondervermögen	-	12	209 575	11 821	197 754
80	Verwaltung der wirtschaftlichen Unternehmen	-	-	-	-	-
81	Versorgungsunternehmen	-	-	16 954	230	16 724
810	Elektrizitätsversorgung (auch Windkraftanlagen)	-	-	9 173	46	9 127
813	Gasversorgung	-	-	320	-	320
815	Wasserversorgung	-	-	2 968	0	2 968
816	Fernwärmeversorgung	-	-	420	184	236
817	verbundene Versorgungsunternehmen	-	-	4 073	-	4 073
82	Verkehrsunternehmen	-	-	9 384	646	8 738
83	Verbundene Versorgungs- und Verkehrsunternehmen	-	-	-	-	-
84	Unternehmen der Wirtschaftsförderung	-	-	-	-	-
85	Land- und forstwirtschaftliche Unter- nehmen	-	12	154 163	10 817	143 346
850	landwirtschaftliche Unternehmen	-	-	-	-	-
855	forstwirtschaftliche Unternehmen	-	12	154 163	10 817	143 346
86	Kur- und Badebetriebe	-	-	591	-	591
87	Sonstige wirtschaftliche Unternehmen	-	-	-	-	-
88	Allgemeines Grundvermögen	-	-	-	-	-
89	Allgemeines Sondervermögen	-	-	28 483	129	28 355
9	Allgemeine Finanzwirtschaft	-	2 537	8 857 899	2 222 923	6 634 976
90	Steuern, allgemeine Zuweisungen und allgemeine Umlagen	-	-	8 748 740	2 219 409	6 529 331
91	Sonstige allgemeine Finanzwirtschaft	-	2 537	109 159	3 514	105 645
92	Abwicklung der Vorjahre	-	-	-	-	-
999	Insgesamt	303 612	2 904	14 256 479	3 142 151	11 114 328

Gliederungs-Nr.	Aufgabengebiet	Einnahmen des Vermögenshaushalts					
		Rückflüsse aus Darlehen	Einnahmen aus der Veräußerung von Beteiligungen und Sachvermögen	Zuweisungen für Investitionen und Investitionsförderungsmaßnahmen		Beiträge und ähnliche Entgelte, sonstige Einnahmen des Vermögenshaushalts	Bruttoeinnahmen des Vermögenshaushalts
				zusammen	darunter vom öffentlichen Bereich		
0	Allgemeine Verwaltung	5 464	136 791	31 534	28 724	1 745	175 534
00	Gemeindeorgane	-	-	-	-	-	-
01	Rechnungsprüfungsamt	-	-	-	-	-	-
02	Hauptverwaltung	229	131 159	31 279	28 530	1 729	164 396
03	Finanzverwaltung	5 235	5 632	255	194	16	11 138
05	Besondere Dienststellen der allgemeinen Verwaltung	-	-	-	-	-	-
06	Einrichtungen für die gesamte Verwaltung	-	-	-	-	-	-
08	Einrichtungen für Verwaltungsangehörige	-	-	-	-	-	-
1	Öffentliche Sicherheit und Ordnung	21	1 415	14 963	14 246	64	16 463
10	Polizeivollzugsdienst	-	-	-	-	-	-
11	Öffentliche Ordnung	21	14	53	50	5	93
12	Umweltschutz	-	-	60	110	-	60
13	Brandschutz	-	1 373	14 035	13 385	54	15 462
14	Katastrophenschutz und Zivilschutz	-	28	750	636	5	784
15	Verteidigungslasten - Verwaltung	-	-	-	-	-	-
16	Rettungsdienst	-	-	65	65	-	65
2	Schulen	15	995	38 606	37 703	114	39 730
20	Schulverwaltung	-	231	37	30	36	304
21	Grund- und Hauptschulen	15	51	10 944	10 401	24	11 033
211	Grundschulen	15	50	10 924	10 382	24	11 013
213	Hauptschulen	-	-	-	-	-	-
215	organisatorisch verbundene Grund- und Hauptschulen	-	1	20	19	-	21
22	Realschulen, regionale Schulen	-	213	9 554	9 477	-	9 766
221	Realschulen	-	213	9 554	9 477	-	9 766
225	regionale Schulen (kombinierte Haupt- und Realschulen)	-	-	-	-	-	-
23	Gymnasien, Kollegs (ohne berufliche Gymnasien)	-	479	6 512	6 467	10	7 001
24	Berufliche Schulen	-	13	1 438	1 400	10	1 461
27	Sonderschulen (Förderschulen)	-	5	831	791	34	870
28	Gesamtschulen und dergleichen	0	2	9 126	9 083	-	9 128
280	gemeinschaftliche, nicht aufteilbare Einrichtungen für örtlich vereinigte Schulen	-	2	3 600	3 565	-	3 602
281	Gesamtschulen (integrierte und kooperative)	0	0	5 526	5 518	-	5 526
285	freie Waldorfschulen	-	-	-	-	-	-
29	Übrige schulische Aufgaben	-	-	165	55	-	165
290	Schülerbeförderung und Beförderung von Kindern zu Kindergärten	-	-	-	-	-	-
293	Fördermaßnahmen für Schüler	-	-	-	-	-	-
295	sonstige schulische Aufgaben	-	-	165	55	-	165
3	Wissenschaft, Forschung, Kulturpflege	204	1 017	14 534	12 364	2 101	17 856
30	Verwaltung kultureller Angelegenheiten	-	-	-	-	-	-
31	Wissenschaft und Forschung	-	-	166	126	16	181
32	Museen, Sammlungen, Ausstellungen	194	2	2 734	2 164	52	2 983
321	nicht wissenschaftliche Museen, Sammlungen, Ausstellungen	194	2	1 246	981	0	1 442
323	zoologische und botanische Gärten	-	-	1 488	1 183	52	1 540
33	Theater und Musikpflege	1	9	980	706	1	992
331	Theater	-	6	962	706	-	968
332	Musikpflege (ohne Musikschulen)	1	-	0	-	-	1
333	Musikschulen	-	3	18	-	1	22
34	Heimat- und sonstige Kulturpflege	4	504	3 950	3 626	150	4 608

Gliederungs-Nr.	Aufgabengebiet	Einnahmen des Vermögenshaushalts					
		Rückflüsse aus Darlehen	Einnahmen aus der Veräußerung von Beteiligungen und Sachvermögen	Zuweisungen für Investitionen und Investitionsförderungsmaßnahmen		Beiträge und ähnliche Entgelte, sonstige Einnahmen des Vermögenshaushalts	Bruttoeinnahmen des Vermögenshaushalts
				zusammen	darunter vom öffentlichen Bereich		
35	Volksbildung	-	2	419	50	3	423
350	Volkshochschulen	-	-	2	2	-	2
352	öffentliche Büchereien	-	2	416	48	3	421
355	sonstige Volksbildung	-	-	-	-	-	-
36	Naturschutz, Denkmalschutz und -pflege	-	500	6 261	5 668	1 879	8 640
360	Naturschutz und Landschaftspflege	-	445	2 901	2 760	1 879	5 225
365	Denkmalschutz und -pflege	-	55	3 360	2 907	-	3 415
37	Kirchliche Angelegenheiten	5	-	24	24	-	29
4	Soziale Sicherung	196	2 650	32 737	23 863	76	35 657
40	Verwaltung der sozialen Angelegenheiten	-	-	-	-	-	-
400	allgemeine Sozialverwaltung (ohne Verwaltung der Jugendhilfe, Lastenausgleichsverwaltung und Versicherungsamt)	-	-	-	-	-	-
405	Verwaltung der Grundsicherung für Arbeitssuchende	-	-	-	-	-	-
407	Verwaltung der Jugendhilfe (ohne Verwaltung der Einrichtungen)	-	-	-	-	-	-
408	Versicherungsamt (soweit organisatorisch selbständig)	-	-	-	-	-	-
409	Lastenausgleichsverwaltung	-	-	-	-	-	-
41	Sozialhilfe nach dem SGB XII	1	3	3	-	-	8
410	Hilfe zum Lebensunterhalt	0	3	3	-	-	7
411	Hilfe zur Pflege	-	-	-	-	-	-
412	Eingliederungshilfe für behinderte Menschen	-	-	-	-	-	-
413	Hilfen zur Gesundheit	-	-	-	-	-	-
414	Hilfe zur Überwindung besonderer sozialer Schwierigkeiten, Hilfe in anderen Lebenslagen	-	-	-	-	-	-
415	Grundsicherung im Alter und bei Erwerbsminderung, Leistungen nach dem Vierten Kapitel SGB XII	1	-	-	-	-	1
42	Durchführung des Asylbewerberleistungsgesetzes	-	-	1	2	-	1
43	Soziale Einrichtungen (ohne Einrichtungen der Jugendhilfe)	-	1 483	121	111	-	1 604
431	soziale Einrichtungen für Ältere (ohne Pflegeeinrichtungen)	-	-	-	-	-	-
432	soziale Einrichtungen für pflegebedürftige Menschen	-	-	-	-	-	-
433	soziale Einrichtungen für Behinderte	-	-	-	-	-	-
435	soziale Einrichtungen für Personen mit besonderen sozialen	-	-	-	-	-	-
436	soziale Einrichtungen für Aussiedlerinnen und Aussiedler und Asylbewerberinnen und Asylbewerber	-	-	-	-	-	-
439	andere soziale Einrichtungen	-	1 483	121	111	-	1 604
44	Kriegsopferfürsorge (KOF) und ähnliche Maßnahmen	-	-	-	-	-	-
45	Jugendhilfe nach dem KJHG	-	9	6 398	374	-	6 407
451	Jugendarbeit	-	9	6 038	14	-	6 047
452	Jugendsozialarbeit, erzieherischer Kinder- und Jugendschutz	-	-	-	-	-	-
453	Förderung der Erziehung in der Familie	-	-	-	-	-	-
454	Förderung von Kindern in Tageseinrichtungen und in Tagespflege	-	-	7	7	-	7
455	Hilfe zur Erziehung	-	-	353	353	-	353
456	Hilfe für junge Volljährige / Inobhutnahme	-	-	-	-	-	-

Gliederungs-Nr.	Aufgabengebiet	Einnahmen des Vermögenshaushalts					
		Rückflüsse aus Darlehen	Einnahmen aus der Veräußerung von Beteiligungen und Sachvermögen	Zuweisungen für Investitionen und Investitionsförderungsmaßnahmen		Beiträge und ähnliche Entgelte, sonstige Einnahmen des Vermögenshaushalts	Bruttoeinnahmen des Vermögenshaushalts
				zusammen	darunter vom öffentlichen Bereich		
457	Adoptionsvermittlung, Beistandschaft, Amtspflegschaft und -vormundschaft, Gerichtshilfen	-	-	-	-	-	-
458	sonstige Aufgaben	-	-	-	-	-	-
46	Einrichtungen der Jugendhilfe	188	1 155	26 179	23 341	76	27 597
460	Einrichtungen der Jugendarbeit	7	516	1 286	617	26	1 835
461	Jugendwohnheime, Schülerheime, Wohnheime für Auszubildende	-	-	-	-	-	-
462	Einrichtungen der Familienförderung	-	-	-	-	-	-
463	Einrichtungen für werdende Mütter und Mütter oder Väter mit Kind(ern)	-	-	-	-	-	-
464	Tageseinrichtungen für Kinder	180	639	24 800	22 631	50	25 668
465	Erziehungs-, Jugend- und Familienberatungsstellen	-	-	-	-	-	-
466	Einrichtungen für Hilfe zur Erziehung und Hilfe für junge Volljährige sowie für die Inobhutnahme	-	-	-	-	-	-
467	Einrichtungen der Mitarbeiter-	-	-	-	-	-	-
468	sonstige Einrichtungen	1	-	93	93	-	94
47	Förderung von anderen Trägern der Wohlfahrtspflege	5	-	36	35	-	40
48	Weitere soziale Bereiche	-	-	-	-	-	-
481	Vollzug des Unterhaltsvorschussgesetzes	-	-	-	-	-	-
482	Grundsicherung nach dem Zweiten Buch Sozialgesetzbuch (SGB II)	-	-	-	-	-	-
486	Vollzug des Betreuungsgesetzes	-	-	-	-	-	-
487	Hilfe für Heimkehrer und politische Häftlinge	-	-	-	-	-	-
49	Sonstige soziale Angelegenheiten	2	-	-	-	-	2
5	Gesundheit, Sport, Erholung	4 691	1 108	12 667	12 031	155	18 622
50	Öffentlicher Gesundheitsdienst	-	20	-	-	3	23
51	Krankenhäuser	4 600	-	-	-	-	4 600
54	Sonstige Einrichtungen und Maßnahmen der Gesundheitspflege	-	-	6	2	6	12
55	Förderung des Sports	77	1	8	-	-	86
56	Eigene Sportstätten	14	361	9 004	8 674	6	9 385
57	Badeanstalten	-	-	-	-	-	-
58	Park- und Gartenanlagen	0	726	3 650	3 355	140	4 516
59	Sonstige Erholungseinrichtungen	-	-	-	-	-	-
6	Bau- und Wohnungswesen, Verkehr	2 891	83 434	117 480	104 840	109 408	313 213
60	Bauverwaltung	-	-	-	-	-	-
61	Städteplanung, Vermessung,	1 869	21 410	36 999	32 369	3 558	63 838
62	Wohnungsbauförderung	1 021	50 247	759	435	1 988	54 015
63	Gemeindestraßen	-	10 514	34 822	28 353	101 482	146 819
65	Kreisstraßen	-	121	30 175	29 596	963	31 259
66	Bundes- und Landesstraßen	-	2	2 717	2 176	848	3 567
660	Bundesstraßen	-	-	1 693	1 621	571	2 264
665	Landesstraßen	-	2	1 024	555	277	1 303
67	Straßenbeleuchtung und -reinigung	1	103	-	-	-	104
670	Straßenbeleuchtung	-	-	-	-	-	-
675	Straßenreinigung	1	103	-	-	-	104
68	Parkeinrichtungen	-	462	771	736	547	1 780
69	Wasserläufe, Wasserbau	-	574	11 237	11 175	20	11 831

Gliederungs-Nr.	Aufgabengebiet	Einnahmen des Vermögenshaushalts					
		Rückflüsse aus Darlehen	Einnahmen aus der Veräußerung von Beteiligungen und Sachvermögen	Zuweisungen für Investitionen und Investitionsförderungsmaßnahmen		Beiträge und ähnliche Entgelte, sonstige Einnahmen des Vermögenshaushalts	Bruttoeinnahmen des Vermögenshaushalts
				zusammen	darunter vom öffentlichen Bereich		
7	Öffentliche Einrichtungen, Wirtschaftsförderung	1 256	11 526	27 799	25 568	23 861	64 442
70	Abwasserbeseitigung	1 097	-	-	-	-	1 097
72	Abfallbeseitigung	-	-	3	3	-	3
73	Märkte	-	-	-	-	-	-
74	Schlacht- und Viehhöfe	-	-	-	-	-	-
75	Bestattungswesen	-	28	1 610	1 520	21 724	23 362
76	Sonstige öffentliche Einrichtungen	77	2 845	20 090	18 753	1 970	24 982
77	Hilfsbetriebe der Verwaltung	-	-	-	-	-	-
78	Förderung der Land- und Forstwirtschaft	-	-	-	-	-	-
79	Fremdenverkehr, sonstige Förderung von Wirtschaft und Verkehr	82	8 653	6 096	5 292	167	14 998
790	Fremdenverkehr	-	128	3 318	3 046	15	3 460
791	sonstige Förderung von Wirtschaft und Verkehr	82	8 525	2 778	2 246	152	11 538
792	Förderung des Nahverkehrs (ÖPNV/SPNV)	-	-	-	-	-	-
793	Förderung der Schifffahrt und des Luftverkehrs	-	-	-	-	-	-
8	Wirtschaftliche Unternehmen, allgemeines Grund- und Sondervermögen	3 308	8 734	9 925	8 679	2 012	23 980
80	Verwaltung der wirtschaftlichen Unternehmen	-	-	-	-	-	-
81	Versorgungsunternehmen	1 928	7	517	165	195	2 647
810	Elektrizitätsversorgung (auch Windkraftanlagen)	1 382	7	352	-	50	1 791
813	Gasversorgung	-	-	-	-	-	-
815	Wasserversorgung	1	-	-	-	144	145
816	Fernwärmeversorgung	-	-	36	36	2	38
817	verbundene Versorgungsunternehmen	545	-	129	129	-	674
82	Verkehrsunternehmen	425	65	2 341	2 258	6	2 837
83	Verbundene Versorgungs- und Verkehrsunternehmen	-	-	-	-	-	-
84	Unternehmen der Wirtschaftsförderung	-	-	-	-	-	-
85	Land- und forstwirtschaftliche Unter- nehmen	29	4 041	5 959	5 223	1 938	11 968
850	landwirtschaftliche Unternehmen	-	-	-	-	-	-
855	forstwirtschaftliche Unternehmen	29	4 041	5 959	5 223	1 938	11 968
86	Kur- und Badebetriebe	-	-	125	125	-	125
87	Sonstige wirtschaftliche Unternehmen	-	-	-	-	-	-
88	Allgemeines Grundvermögen	-	-	-	-	-	-
89	Allgemeines Sondervermögen	926	4 622	982	908	- 127	6 403
9	Allgemeine Finanzwirtschaft	34 789	427	9 424	9 387	745 679	790 319
90	Steuern, allgemeine Zuweisungen und allgemeine Umlagen	-	-	8 762	8 762	-	8 762
91	Sonstige allgemeine Finanzwirtschaft	34 789	427	662	626	745 679	781 557
92	Abwicklung der Vorjahre	-	-	-	-	-	-
999	Insgesamt	52 834	248 097	309 669	277 407	885 216	1 495 817

Gliederungs-Nr.	Aufgabengebiet	Einnahmen des Vermögenshaushalts		Gesamt-einnahmen des Verwaltungs- und Vermögenshaushalts	Abzüglich haushalts-technische Verrechnungen	Bereinigte Gesamteinnahmen
		abzüglich Zahlungen von Gemeinden/ GV	Gesamteinnahmen des Vermögenshaushalts			
0	Allgemeine Verwaltung	860	174 674	715 323	310 948	404 375
00	Gemeindeorgane	-	-	-	-	-
01	Rechnungsprüfungsamt	-	-	3 713	2 893	820
02	Hauptverwaltung	860	163 536	639 768	290 369	349 399
03	Finanzverwaltung	-	11 138	69 598	17 459	52 138
05	Besondere Dienststellen der allgemeinen Verwaltung	-	-	2 245	227	2 018
06	Einrichtungen für die gesamte Verwaltung	-	-	-	-	-
08	Einrichtungen für Verwaltungsangehörige	-	-	-	-	-
1	Öffentliche Sicherheit und Ordnung	2 547	13 917	213 021	2 256	210 765
10	Polizeivollzugsdienst	-	-	-	-	-
11	Öffentliche Ordnung	26	67	171 773	1 821	169 952
12	Umweltschutz	-	60	6 196	0	6 196
13	Brandschutz	2 520	12 942	26 909	407	26 502
14	Katastrophenschutz und Zivilschutz	-	784	1 099	7	1 092
15	Verteidigungslasten - Verwaltung	-	-	-	-	-
16	Rettungsdienst	-	65	7 044	21	7 023
2	Schulen	4 211	35 519	251 925	2 700	249 225
20	Schulverwaltung	-	304	1 631	393	1 239
21	Grund- und Hauptschulen	2 197	8 836	38 382	662	37 720
211	Grundschulen	2 194	8 819	37 712	638	37 074
213	Hauptschulen	-	-	9	-	9
215	organisatorisch verbundene Grund- und Hauptschulen	3	18	661	24	637
22	Realschulen, regionale Schulen	625	9 142	14 993	408	14 585
221	Realschulen	625	9 142	14 969	408	14 561
225	regionale Schulen (kombinierte Haupt- und Realschulen)	-	-	24	-	24
23	Gymnasien, Kollegs (ohne berufliche Gymnasien)	3	6 998	11 035	149	10 887
24	Berufliche Schulen	41	1 420	3 722	233	3 489
27	Sonderschulen (Förderschulen)	396	474	8 900	174	8 725
28	Gesamtschulen und dergleichen	916	8 212	13 346	420	12 926
280	gemeinschaftliche, nicht aufteilbare Einrichtungen für örtlich vereinigte Schulen	6	3 596	4 977	225	4 753
281	Gesamtschulen (integrierte und kooperative)	911	4 615	8 368	195	8 174
285	freie Waldorfschulen	-	-	-	-	-
29	Übrige schulische Aufgaben	33	133	159 916	262	159 654
290	Schülerbeförderung und Beförderung von Kindern zu Kindergärten	-	-	131 155	239	130 915
293	Fördermaßnahmen für Schüler	-	-	20 489	5	20 484
295	sonstige schulische Aufgaben	33	133	8 272	17	8 255
3	Wissenschaft, Forschung, Kulturpflege	228	17 629	114 691	1 748	112 943
30	Verwaltung kultureller Angelegenheiten	-	-	-	-	-
31	Wissenschaft und Forschung	4	177	2 962	6	2 955
32	Museen, Sammlungen, Ausstellungen	26	2 957	7 318	167	7 151
321	nicht wissenschaftliche Museen, Sammlungen, Ausstellungen	26	1 417	4 585	167	4 418
323	zoologische und botanische Gärten	-	1 540	2 733	-	2 733
33	Theater und Musikpflege	-	992	48 266	500	47 766
331	Theater	-	968	30 418	2	30 416
332	Musikpflege (ohne Musikschulen)	-	1	1 297	-	1 297
333	Musikschulen	-	22	16 551	498	16 052
34	Heimat- und sonstige Kulturpflege	82	4 526	14 798	191	14 607

Gliederungs-Nr.	Aufgabengebiet	Einnahmen des Vermögenshaushalts		Gesamt-einnahmen des Verwaltungs- und Vermögenshaushalts	Abzüglich haushalts-technische Verrechnungen	Bereinigte Gesamteinnahmen
		abzüglich Zahlungen von Gemeinden/ GV	Gesamteinnahmen des Vermögenshaushalts			
35	Volksbildung	9	415	27 692	622	27 070
350	Volkshochschulen	-	2	24 262	582	23 680
352	öffentliche Büchereien	9	412	2 548	38	2 509
355	sonstige Volksbildung	-	-	882	1	880
36	Naturschutz, Denkmalschutz und -pflege	107	8 532	13 607	261	13 345
360	Naturschutz und Landschaftspflege	92	5 132	8 918	228	8 690
365	Denkmalschutz und -pflege	15	3 400	4 689	34	4 655
37	Kirchliche Angelegenheiten	-	29	49	-	49
4	Soziale Sicherung	9 815	25 842	2 715 020	7 442	2 707 579
40	Verwaltung der sozialen Angelegenheiten	-	-	-	-	-
400	allgemeine Sozialverwaltung (ohne Verwaltung der Jugendhilfe, Lastenausgleichsverwaltung und Versicherungsamt)	-	-	-	-	-
405	Verwaltung der Grundsicherung für Arbeitssuchende	-	-	-	-	-
407	Verwaltung der Jugendhilfe (ohne Verwaltung der Einrichtungen)	-	-	-	-	-
408	Versicherungsamt (soweit organisatorisch selbständig)	-	-	-	-	-
409	Lastenausgleichsverwaltung	-	-	-	-	-
41	Sozialhilfe nach dem SGB XII	-	8	1 015 748	2 103	1 013 645
410	Hilfe zum Lebensunterhalt	-	7	39 397	1 383	38 014
411	Hilfe zur Pflege	-	-	114 305	73	114 232
412	Eingliederungshilfe für behinderte Menschen	-	-	599 569	549	599 020
413	Hilfen zur Gesundheit	-	-	7 148	-	7 148
414	Hilfe zur Überwindung besonderer sozialer Schwierigkeiten, Hilfe in anderen Lebenslagen	-	-	3 606	36	3 570
415	Grundsicherung im Alter und bei Erwerbsminderung, Leistungen nach dem Vierten Kapitel SGB XII	-	1	251 724	62	251 661
42	Durchführung des Asylbewerberleistungsgesetzes	2	- 1	261 505	302	261 203
43	Soziale Einrichtungen (ohne Einrichtungen der Jugendhilfe)	-	1 604	8 582	15	8 567
431	soziale Einrichtungen für Ältere (ohne Pflegeeinrichtungen)	-	-	-	-	-
432	soziale Einrichtungen für pflegebedürftige Menschen	-	-	-	-	-
433	soziale Einrichtungen für Behinderte	-	-	-	-	-
435	soziale Einrichtungen für Personen mit besonderen sozialen	-	-	-	-	-
436	soziale Einrichtungen für Aussiedlerinnen und Aussiedler und Asylbewerberinnen und Asylbewerber	-	-	-	-	-
439	andere soziale Einrichtungen	-	1 604	8 582	15	8 567
44	Kriegsopferfürsorge (KOF) und ähnliche Maßnahmen	-	-	13 689	-	13 689
45	Jugendhilfe nach dem KJHG	13	6 394	221 715	4 024	217 691
451	Jugendarbeit	13	6 034	11 448	51	11 397
452	Jugendsozialarbeit, erzieherischer Kinder- und Jugendschutz	-	-	-	-	-
453	Förderung der Erziehung in der Familie	-	-	-	-	-
454	Förderung von Kindern in Tageseinrichtungen und in Tagespflege	-	7	9 080	761	8 319
455	Hilfe zur Erziehung	-	353	201 187	3 212	197 974
456	Hilfe für junge Volljährige / Inobhutnahme	-	-	-	-	-

Gliederungs-Nr.	Aufgabengebiet	Einnahmen des Vermögenshaushalts		Gesamteinnahmen des Verwaltungs- und Vermögenshaushalts	Abzüglich haushalts-technische Verrechnungen	Bereinigte Gesamteinnahmen
		abzüglich Zahlungen von Gemeinden/ GV	Gesamteinnahmen des Vermögenshaushalts			
457	Adoptionsvermittlung, Beistandschaft, Amtspflegschaft und -vormundschaft, Gerichtshilfen	-	-	-	-	-
458	sonstige Aufgaben	-	-	-	-	-
46	Einrichtungen der Jugendhilfe	9 800	17 797	697 564	445	697 118
460	Einrichtungen der Jugendarbeit	177	1 658	4 037	48	3 989
461	Jugendwohnheime, Schülerheime, Wohnheime für Auszubildende	-	-	-	-	-
462	Einrichtungen der Familienförderung	-	-	-	-	-
463	Einrichtungen für werdende Mütter und Mütter oder Väter mit Kind(ern)	-	-	-	-	-
464	Tageseinrichtungen für Kinder	9 618	16 050	691 798	370	691 428
465	Erziehungs-, Jugend- und Familienberatungsstellen	-	-	-	-	-
466	Einrichtungen für Hilfe zur Erziehung und Hilfe für junge Volljährige sowie für die Inobhutnahme	-	-	-	-	-
467	Einrichtungen der Mitarbeiter-	-	-	-	-	-
468	sonstige Einrichtungen	5	89	1 728	28	1 700
47	Förderung von anderen Trägern der Wohlfahrtspflege	-	40	1 119	1	1 118
48	Weitere soziale Bereiche	-	-	462 338	446	461 892
481	Vollzug des Unterhaltsvorschussgesetzes	-	-	38 548	117	38 431
482	Grundsicherung nach dem Zweiten Buch Sozialgesetzbuch (SGB II)	-	-	423 322	60	423 262
486	Vollzug des Betreuungsgesetzes	-	-	466	267	199
487	Hilfe für Heimkehrer und politische Häftlinge	-	-	2	2	-
49	Sonstige soziale Angelegenheiten	-	2	32 761	105	32 656
5	Gesundheit, Sport, Erholung	1 931	16 690	92 506	12 816	79 690
50	Öffentlicher Gesundheitsdienst	-	23	37 442	7 613	29 829
51	Krankenhäuser	-	4 600	4 965	-	4 965
54	Sonstige Einrichtungen und Maßnahmen der Gesundheitspflege	2	10	707	-	707
55	Förderung des Sports	-	86	1 012	43	969
56	Eigene Sportstätten	1 757	7 628	35 307	1 240	34 067
57	Badeanstalten	-	-	-	-	-
58	Park- und Gartenanlagen	172	4 344	13 074	3 919	9 154
59	Sonstige Erholungseinrichtungen	-	-	-	-	-
6	Bau- und Wohnungswesen, Verkehr	3 146	310 068	668 251	8 269	659 982
60	Bauverwaltung	-	-	-	-	-
61	Städteplanung, Vermessung,	943	62 895	113 384	3 834	109 550
62	Wohnungsbauförderung	15	54 000	69 035	404	68 631
63	Gemeindestraßen	578	146 241	326 419	1 884	324 535
65	Kreisstraßen	1 453	29 806	87 851	53	87 798
66	Bundes- und Landesstraßen	2	3 565	10 954	386	10 568
660	Bundesstraßen	-	2 264	5 768	263	5 505
665	Landesstraßen	2	1 301	5 186	123	5 062
67	Straßenbeleuchtung und -reinigung	-	104	4 686	1 432	3 255
670	Straßenbeleuchtung	-	-	-	-	-
675	Straßenreinigung	-	104	4 686	1 432	3 255
68	Parkeinrichtungen	4	1 777	38 928	219	38 709
69	Wasserläufe, Wasserbau	151	11 681	16 993	56	16 937

Gliederungs-Nr.	Aufgabengebiet	Einnahmen des Vermögenshaushalts		Gesamt-einnahmen des Verwaltungs- und Vermögenshaushalts	Abzüglich haushalts-technische Verrechnungen	Bereinigte Gesamteinnahmen
		abzüglich Zahlungen von Gemeinden/ GV	Gesamteinnahmen des Vermögenshaushalts			
7	Öffentliche Einrichtungen, Wirtschaftsförderung	1 420	63 022	168 221	2 039	166 182
70	Abwasserbeseitigung	-	1 097	8 494	-	8 494
72	Abfallbeseitigung	3	-	8 374	194	8 181
73	Märkte	-	-	-	-	-
74	Schlacht- und Viehhöfe	-	-	-	-	-
75	Bestattungswesen	56	23 306	46 289	1 012	45 277
76	Sonstige öffentliche Einrichtungen	638	24 344	63 830	711	63 119
77	Hilfsbetriebe der Verwaltung	-	-	-	-	-
78	Förderung der Land- und Forstwirtschaft	-	-	-	-	-
79	Fremdenverkehr, sonstige Förderung von Wirtschaft und Verkehr	723	14 275	41 233	122	41 111
790	Fremdenverkehr	61	3 399	23 998	98	23 900
791	sonstige Förderung von Wirtschaft und Verkehr	662	10 876	17 235	24	17 211
792	Förderung des Nahverkehrs (ÖPNV/SPNV)	-	-	-	-	-
793	Förderung der Schifffahrt und des Luftverkehrs	-	-	-	-	-
8	Wirtschaftliche Unternehmen, allgemeines Grund- und Sondervermögen	1 481	22 499	220 253	1 177	219 076
80	Verwaltung der wirtschaftlichen Unternehmen	-	-	-	-	-
81	Versorgungsunternehmen	129	2 518	19 242	27	19 215
810	Elektrizitätsversorgung (auch Windkraftanlagen)	-	1 791	10 918	1	10 917
813	Gasversorgung	-	-	320	-	320
815	Wasserversorgung	-	145	3 113	-	3 113
816	Fernwärmeversorgung	-	38	274	26	248
817	verbundene Versorgungsunternehmen	129	545	4 618	-	4 618
82	Verkehrsunternehmen	879	1 958	10 696	11	10 685
83	Verbundene Versorgungs- und Verkehrsunternehmen	-	-	-	-	-
84	Unternehmen der Wirtschaftsförderung	-	-	-	-	-
85	Land- und forstwirtschaftliche Unternehmen	473	11 495	154 842	1 137	153 704
850	landwirtschaftliche Unternehmen	-	-	-	-	-
855	forstwirtschaftliche Unternehmen	473	11 495	154 842	1 137	153 704
86	Kur- und Badebetriebe	-	125	716	-	716
87	Sonstige wirtschaftliche Unternehmen	-	-	-	-	-
88	Allgemeines Grundvermögen	-	-	-	-	-
89	Allgemeines Sondervermögen	-	6 403	34 757	1	34 756
9	Allgemeine Finanzwirtschaft	15 605	774 714	7 409 690	7 877	7 401 813
90	Steuern, allgemeine Zuweisungen und allgemeine Umlagen	195	8 566	6 537 897	2 214	6 535 684
91	Sonstige allgemeine Finanzwirtschaft	15 410	766 147	871 793	5 663	866 129
92	Abwicklung der Vorjahre	-	-	-	-	-
999	Insgesamt	41 244	1 454 573	12 568 901	357 271	12 211 630

Gliederungs-Nr.	Aufgabengebiet	Abzüglich Zahlungen von anderen Ebenen des öffentlichen Bereichs	Netto-einnahmen	Saldo aus Ausgaben (T12) und Einnahmen (T13), Mehrausgaben (-) bzw. Mehreinnahmen (+)		
				insgesamt	des Verwaltungshaushalts	des Vermögenshaushalts
0	Allgemeine Verwaltung	64 183	340 191	-1 030 621	-1 008 811	- 21 810
00	Gemeindeorgane	-	-	-	-	-
01	Rechnungsprüfungsamt	25	795	- 15 769	- 15 768	- 1
02	Hauptverwaltung	61 252	288 147	- 863 029	- 843 277	- 19 751
03	Finanzverwaltung	962	51 176	- 142 680	- 140 640	- 2 041
05	Besondere Dienststellen der allgemeinen Verwaltung	1 945	73	- 9 143	- 9 126	- 17
06	Einrichtungen für die gesamte Verwaltung	-	-	-	-	-
08	Einrichtungen für Verwaltungsangehörige	-	-	-	-	-
1	Öffentliche Sicherheit und Ordnung	24 837	185 928	- 357 675	- 294 822	- 62 853
10	Polizeivollzugsdienst	-	-	-	-	-
11	Öffentliche Ordnung	8 243	161 709	- 152 087	- 149 930	- 2 157
12	Umweltschutz	777	5 419	- 1 413	- 916	- 497
13	Brandschutz	14 050	12 452	- 187 284	- 134 500	- 52 783
14	Katastrophenschutz und Zivilschutz	817	275	- 10 885	- 7 368	- 3 517
15	Verteidigungslasten - Verwaltung	-	-	-	-	-
16	Rettungsdienst	950	6 074	- 6 007	- 2 108	- 3 898
2	Schulen	193 031	56 195	- 673 011	- 549 924	- 123 087
20	Schulverwaltung	427	812	- 22 857	- 22 695	- 162
21	Grund- und Hauptschulen	13 527	24 193	- 208 926	- 161 584	- 47 342
211	Grundschulen	13 425	23 649	- 203 549	- 156 622	- 46 926
213	Hauptschulen	1	7	- 57	- 28	- 29
215	organisatorisch verbundene Grund- und Hauptschulen	101	536	- 5 321	- 4 934	- 387
22	Realschulen, regionale Schulen	10 392	4 193	- 88 325	- 72 728	- 15 597
221	Realschulen	10 371	4 190	- 88 407	- 72 810	- 15 597
225	regionale Schulen (kombinierte Haupt- und Realschulen)	20	4	82	82	-
23	Gymnasien, Kollegs (ohne berufliche Gymnasien)	7 661	3 226	- 91 640	- 72 242	- 19 398
24	Berufliche Schulen	2 303	1 186	- 63 611	- 51 477	- 12 133
27	Sonderschulen (Förderschulen)	1 003	7 723	- 49 460	- 43 490	- 5 969
28	Gesamtschulen und dergleichen	9 676	3 250	- 77 647	- 58 367	- 19 281
280	gemeinschaftliche, nicht aufteilbare Einrichtungen für örtlich vereinigte Schulen	3 918	835	- 18 195	- 18 839	643
281	Gesamtschulen (integrierte und kooperative)	5 758	2 416	- 59 452	- 39 528	- 19 924
285	freie Waldorfschulen	-	-	-	-	-
29	Übrige schulische Aufgaben	148 042	11 611	- 70 545	- 67 339	- 3 206
290	Schülerbeförderung und Beförderung von Kindern zu Kindergärten	129 227	1 688	- 40 394	- 40 394	-
293	Fördermaßnahmen für Schüler	14 789	5 695	- 1 952	- 1 948	- 5
295	sonstige schulische Aufgaben	4 026	4 229	- 28 199	- 24 998	- 3 201
3	Wissenschaft, Forschung, Kulturpflege	47 174	65 769	- 218 035	- 199 996	- 18 039
30	Verwaltung kultureller Angelegenheiten	-	-	-	-	-
31	Wissenschaft und Forschung	656	2 300	- 25 032	- 22 862	- 2 170
32	Museen, Sammlungen, Ausstellungen	2 397	4 754	- 21 416	- 18 034	- 3 382
321	nicht wissenschaftliche Museen, Sammlungen, Ausstellungen	1 198	3 219	- 17 223	- 15 107	- 2 116
323	zoologische und botanische Gärten	1 199	1 534	- 4 193	- 2 926	- 1 266
33	Theater und Musikpflege	23 142	24 623	- 64 705	- 62 823	- 1 881
331	Theater	20 739	9 678	- 46 003	- 44 221	- 1 782
332	Musikpflege (ohne Musikschulen)	202	1 096	- 2 059	- 2 044	- 15
333	Musikschulen	2 202	13 850	- 16 642	- 16 558	- 84
34	Heimat- und sonstige Kulturpflege	4 556	10 051	- 45 582	- 43 290	- 2 292

Gliederungs-Nr.	Aufgabengebiet	Abzüglich Zahlungen von anderen Ebenen des öffentlichen Bereichs	Netto- einnahmen	Saldo aus Ausgaben (T12) und Einnahmen (T13), Mehrausgaben (-) bzw. Mehreinnahmen (+)		
				insgesamt	des Verwaltungs- haushalts	des Vermögens- haushalts
35	Volksbildung	9 165	17 905	- 44 818	- 35 406	- 9 413
350	Volkshochschulen	8 803	14 877	- 8 240	- 7 871	- 369
352	öffentliche Büchereien	192	2 317	- 25 920	- 24 315	- 1 605
355	sonstige Volksbildung	169	711	- 10 658	- 3 219	- 7 439
36	Naturschutz, Denkmalschutz und -pflege	7 233	6 112	- 16 030	- 17 163	1 133
360	Naturschutz und Landschaftspflege	4 111	4 579	- 10 095	- 11 476	1 381
365	Denkmalschutz und -pflege	3 122	1 533	- 5 935	- 5 687	- 248
37	Kirchliche Angelegenheiten	25	24	- 452	- 418	- 34
4	Soziale Sicherung	2 342 845	364 734	-2 691 874	-2 608 836	- 83 038
40	Verwaltung der sozialen Angelegenheiten	-	-	-	-	-
400	allgemeine Sozialverwaltung (ohne Verwaltung der Jugendhilfe, Lastenausgleichsverwaltung und Versicherungsamt)	-	-	-	-	-
405	Verwaltung der Grundsicherung für Arbeitssuchende	-	-	-	-	-
407	Verwaltung der Jugendhilfe (ohne Verwaltung der Einrichtungen)	-	-	-	-	-
408	Versicherungsamt (soweit organisatorisch selbständig)	-	-	-	-	-
409	Lastenausgleichsverwaltung	-	-	-	-	-
41	Sozialhilfe nach dem SGB XII	872 407	141 238	- 774 227	- 773 994	- 233
410	Hilfe zum Lebensunterhalt	27 600	10 414	- 68 720	- 68 685	- 34
411	Hilfe zur Pflege	89 655	24 577	- 107 483	- 107 483	- 0
412	Eingliederungshilfe für behinderte Menschen	502 907	96 113	- 535 941	- 535 826	- 115
413	Hilfen zur Gesundheit	6 111	1 037	- 22 342	- 22 342	-
414	Hilfe zur Überwindung besonderer sozialer Schwierigkeiten, Hilfe in anderen Lebenslagen	2 909	661	- 12 165	- 12 142	- 22
415	Grundsicherung im Alter und bei Er- werbsminderung, Leistungen nach dem Vierten Kapitel SGB XII	243 226	8 436	- 27 577	- 27 516	- 61
42	Durchführung des Asylbewerber- leistungsgesetzes	223 127	38 076	- 2 856	- 934	- 1 922
43	Soziale Einrichtungen (ohne Einrichtungen der Jugendhilfe)	1 109	7 459	- 10 123	- 10 231	107
431	soziale Einrichtungen für Ältere (ohne Pflegeeinrichtungen)	-	-	-	-	-
432	soziale Einrichtungen für pflegebedürftige Menschen	-	-	-	-	-
433	soziale Einrichtungen für Behinderte	-	-	-	-	-
435	soziale Einrichtungen für Personen mit besonderen sozialen	-	-	-	-	-
436	soziale Einrichtungen für Aussiedler- innen und Aussiedler und Asyl- bewerberinnen und Asylbewerber	-	-	-	-	-
439	andere soziale Einrichtungen	1 109	7 459	- 10 123	- 10 231	107
44	Kriegsopferfürsorge (KOF) und ähnliche Maßnahmen	11 913	1 776	- 964	- 964	-
45	Jugendhilfe nach dem KJHG	170 094	47 597	- 597 591	- 601 808	4 217
451	Jugendarbeit	1 766	9 632	- 20 479	- 25 978	5 498
452	Jugendsozialarbeit, erzieherischer Kinder- und Jugendschutz	-	-	-	-	-
453	Förderung der Erziehung in der Familie	-	-	-	-	-
454	Förderung von Kindern in Tages- einrichtungen und in Tagespflege	3 424	4 895	- 30 869	- 30 814	- 54
455	Hilfe zur Erziehung	164 904	33 070	- 546 243	- 545 016	- 1 227
456	Hilfe für junge Volljährige / Inobhut- nahme	-	-	-	-	-

Gliederungs-Nr.	Aufgabengebiet	Abzüglich Zahlungen von anderen Ebenen des öffentlichen Bereichs	Netto- einnahmen	Saldo aus Ausgaben (T12) und Einnahmen (T13), Mehrausgaben (-) bzw. Mehreinnahmen (+)		
				insgesamt	des Verwaltungs- haushalts	des Vermögens- haushalts
457	Adoptionsvermittlung, Beistand- schaft, Amtspflegschaft und - vormundschaft, Gerichtshilfen	-	-	-	-	-
458	sonstige Aufgaben	-	-	-	-	-
46	Einrichtungen der Jugendhilfe	622 502	74 616	- 940 178	- 855 029	- 85 149
460	Einrichtungen der Jugendarbeit	704	3 285	- 42 952	- 37 531	- 5 421
461	Jugendwohnheime, Schülerheime, Wohnheime für Auszubildende	-	-	-	-	-
462	Einrichtungen der Familienförderung	-	-	-	-	-
463	Einrichtungen für werdende Mütter und Mütter oder Väter mit Kind(ern)	-	-	-	-	-
464	Tageseinrichtungen für Kinder	621 079	70 349	- 849 691	- 770 125	- 79 566
465	Erziehungs-, Jugend- und Familienberatungsstellen	-	-	-	-	-
466	Einrichtungen für Hilfe zur Erziehung und Hilfe für junge Volljährige sowie für die Inobhutnahme	-	-	-	-	-
467	Einrichtungen der Mitarbeiter-	-	-	-	-	-
468	sonstige Einrichtungen	718	982	- 47 535	- 47 374	- 162
47	Förderung von anderen Trägern der Wohlfahrtspflege	634	483	- 10 347	- 10 321	- 27
48	Weitere soziale Bereiche	410 077	51 815	- 320 860	- 320 856	- 3
481	Vollzug des Unterhaltsvorschuss- gesetzes	26 348	12 083	- 23 203	- 23 200	- 3
482	Grundsicherung nach dem Zweiten Buch Sozialgesetzbuch (SGB II)	383 727	39 535	- 288 307	- 288 307	-
486	Vollzug des Betreuungsgesetzes	2	197	- 9 242	- 9 242	-
487	Hilfe für Heimkehrer und politische Häftlinge	-	-	- 107	- 107	-
49	Sonstige soziale Angelegenheiten	30 982	1 674	- 34 729	- 34 700	- 28
5	Gesundheit, Sport, Erholung	33 367	46 323	- 256 315	- 216 426	- 39 889
50	Öffentlicher Gesundheitsdienst	21 807	8 022	- 11 892	- 11 897	4
51	Krankenhäuser	-	4 965	- 2 192	- 2 616	424
54	Sonstige Einrichtungen und Maßnahmen der Gesundheitspflege	429	278	- 181	- 138	- 43
55	Förderung des Sports	5	964	- 16 059	- 13 703	- 2 356
56	Eigene Sportstätten	7 725	26 341	- 124 456	- 94 449	- 30 007
57	Badeanstalten	-	-	-	-	-
58	Park- und Gartenanlagen	3 401	5 753	- 101 535	- 93 622	- 7 912
59	Sonstige Erholungseinrichtungen	-	-	-	-	-
6	Bau- und Wohnungswesen, Verkehr	175 769	484 213	- 412 103	- 311 780	- 100 324
60	Bauverwaltung	-	-	-	-	-
61	Städteplanung, Vermessung,	42 629	66 921	- 144 098	- 127 942	- 16 156
62	Wohnungsbauförderung	1 064	67 567	22 854	- 7 819	30 673
63	Gemeindestraßen	29 976	294 559	- 224 811	- 139 057	- 85 754
65	Kreisstraßen	81 794	6 004	- 19 262	- 5 446	- 13 817
66	Bundes- und Landesstraßen	5 686	4 881	- 23 062	- 19 456	- 3 606
660	Bundesstraßen	2 922	2 584	- 12 505	- 10 004	- 2 501
665	Landesstraßen	2 764	2 298	- 10 557	- 9 452	- 1 105
67	Straßenbeleuchtung und -reinigung	3	3 251	- 8 523	- 8 288	- 235
670	Straßenbeleuchtung	-	-	-	-	-
675	Straßenreinigung	3	3 251	- 8 523	- 8 288	- 235
68	Parkeinrichtungen	733	37 977	20 352	22 688	- 2 337
69	Wasserläufe, Wasserbau	13 884	3 053	- 35 553	- 26 461	- 9 093

Gliederungs-Nr.	Aufgabengebiet	Abzüglich Zahlungen von anderen Ebenen des öffentlichen Bereichs	Netto-einnahmen	Saldo aus Ausgaben (T12) und Einnahmen (T13), Mehrausgaben (-) bzw. Mehreinnahmen (+)		
				insgesamt	des Verwaltungshaushalts	des Vermögenshaushalts
7	Öffentliche Einrichtungen, Wirtschaftsförderung	29 916	136 266	- 178 831	- 141 616	- 37 215
70	Abwasserbeseitigung	190	8 304	2 625	2 128	497
72	Abfallbeseitigung	280	7 901	- 2 325	- 2 270	- 55
73	Märkte	-	-	-	-	-
74	Schlacht- und Viehhöfe	-	-	-	-	-
75	Bestattungswesen	2 575	42 702	- 22 009	- 34 560	12 551
76	Sonstige öffentliche Einrichtungen	20 024	43 095	- 78 783	- 49 349	- 29 434
77	Hilfsbetriebe der Verwaltung	-	-	-	-	-
78	Förderung der Land- und Forstwirtschaft	-	-	-	-	-
79	Fremdenverkehr, sonstige Förderung von Wirtschaft und Verkehr	6 846	34 265	- 78 339	- 57 564	- 20 774
790	Fremdenverkehr	3 654	20 246	- 55 967	- 34 739	- 21 228
791	sonstige Förderung von Wirtschaft und Verkehr	3 192	14 019	- 22 372	- 22 826	454
792	Förderung des Nahverkehrs (ÖPNV/SPNV)	-	-	-	-	-
793	Förderung der Schifffahrt und des Luftverkehrs	-	-	-	-	-
8	Wirtschaftliche Unternehmen, allgemeines Grund- und Sondervermögen	18 997	200 079	- 41 813	- 30 455	- 11 358
80	Verwaltung der wirtschaftlichen Unternehmen	-	-	-	-	-
81	Versorgungsunternehmen	1 015	18 200	8 109	7 600	510
810	Elektrizitätsversorgung (auch Windkraftanlagen)	-	10 917	7 060	7 196	- 136
813	Gasversorgung	-	320	318	318	-
815	Wasserversorgung	928	2 185	1 313	1 283	30
816	Fernwärmeversorgung	36	212	- 334	- 256	- 78
817	verbundene Versorgungsunternehmen	50	4 567	- 248	- 941	694
82	Verkehrsunternehmen	6 955	3 729	- 33 556	- 23 053	- 10 503
83	Verbundene Versorgungs- und Verkehrsunternehmen	-	-	-	-	-
84	Unternehmen der Wirtschaftsförderung	-	-	-	-	-
85	Land- und forstwirtschaftliche Unternehmen	9 260	144 444	7 772	8 651	- 879
850	landwirtschaftliche Unternehmen	-	-	-	-	-
855	forstwirtschaftliche Unternehmen	9 260	144 444	7 772	8 651	- 879
86	Kur- und Badebetriebe	125	591	- 2 393	- 2 375	- 18
87	Sonstige wirtschaftliche Unternehmen	-	-	-	-	-
88	Allgemeines Grundvermögen	-	-	-	-	-
89	Allgemeines Sondervermögen	1 642	33 115	- 21 745	- 21 278	- 468
9	Allgemeine Finanzwirtschaft	2 120 345	5 281 468	6 523 888	6 272 139	251 749
90	Steuern, allgemeine Zuweisungen und allgemeine Umlagen	2 059 757	4 475 927	6 425 836	6 417 131	8 705
91	Sonstige allgemeine Finanzwirtschaft	60 588	805 541	98 052	- 144 992	243 044
92	Abwicklung der Vorjahre	-	-	-	-	-
999	Insgesamt	5 050 463	7 161 167	663 610	909 474	- 245 864

Gruppierungs-Nr.	Ausgabeart	Gemeinden und Gemeindeverbände insgesamt	Kreisfreie Städte	Kreisangehörige Gemeinden, Verbandsgemeinden, Landkreise				
				zusammen	verbandsfreie Gemeinden	Orts-gemeinden	Verbands-gemeinden	Landkreise
		1 000 EUR						
Verwaltungshaushalt								
4	Personalausgaben	3 079 046	891 770	2 135 647	356 505	537 106	687 825	554 211
40	Aufwendungen für ehrenamtliche Tätigkeit	63 343	5 459	57 660	5 043	37 106	10 693	4 818
41	Dienstbezüge u. dgl.	2 208 193	640 267	1 531 674	258 381	387 522	484 065	401 706
410	Beamtinnen und Beamte	390 881	143 508	238 718	34 617	767	89 516	113 819
411	Pensionsrückstellungen nach BBesG	15 635	5 641	9 743	688	26	3 839	5 191
414	Angestellte	1 767 823	480 770	1 261 399	219 837	377 789	385 630	278 144
415	Arbeiterinnen und Arbeiter	-	-	-	-	-	-	-
416	Beschäftigungsentgelte u. dgl.	33 853	10 348	21 814	3 239	8 941	5 080	4 553
42	Versorgungsbezüge u. dgl.	176 645	76 900	93 497	11 728	1 172	40 621	39 976
420	Beamtinnen und Beamte	175 259	76 321	92 690	11 493	1 120	40 283	39 793
421	Pensionsrückstellungen nach BBesG	1 182	492	690	128	42	338	183
424	Angestellte	191	88	102	102	-	-	-
425	Arbeiterinnen und Arbeiter	-	-	-	-	-	-	-
428	sonstige	14	-	14	4	10	-	-
43	Umlagen an Versorgungskassen	183 623	40 220	141 671	27 338	29 376	52 478	32 479
430	Beamtinnen und Beamte	45 111	1 860	43 250	10 331	385	22 073	10 461
434	Angestellte	137 743	38 236	97 774	16 999	28 712	30 112	21 951
435	Arbeiterinnen und Arbeiter	-	-	-	-	-	-	-
438	sonstige	690	124	567	7	205	287	68
439	Pensionsrückstellungen nach BBesG	79	-	79	-	73	6	-
44	Beiträge zur gesetzlichen Sozialversicherung	363 602	98 231	260 106	44 649	80 041	78 157	57 259
440	Beamtinnen und Beamte	817	386	431	26	267	86	52
444	Angestellte	356 768	96 402	255 245	44 213	76 980	77 381	56 671
445	Arbeiterinnen und Arbeiter	-	-	-	-	-	-	-
448	sonstige	6 017	1 443	4 430	409	2 794	690	536
45	Beihilfen, Unterstützungen u. dgl.	70 740	26 447	42 602	7 535	637	18 702	15 728
46	Personal-Nebenausgaben	12 899	4 247	8 436	1 831	1 253	3 108	2 244
5/6	Sächlicher Verwaltungs- und Betriebsaufwand	3 550 026	1 027 736	2 509 874	298 109	567 576	381 062	1 263 127
50	Unterhaltung der Grundstücke und baulichen Anlagen	290 951	85 874	202 366	33 706	71 814	45 151	51 695
51	Unterhaltung des sonstigen unbeweglichen Vermögens	170 383	63 765	106 619	27 808	58 124	3 778	16 908
52	Geräte, Ausstattungs- und Ausrüstungsgegenstände, sonstige Gebrauchsgegenstände	73 287	18 638	53 734	7 410	13 877	17 781	14 666
53	Mieten und Pachten	103 317	50 463	52 165	15 432	5 069	14 355	17 310
54	Bewirtschaftung der Grundstücke, baulichen Anlagen usw.	389 984	103 333	284 247	44 172	120 555	60 045	59 475
55	Haltung von Fahrzeugen	31 362	6 308	24 817	4 212	9 298	9 389	1 918
56	Besondere Aufwendungen für Bedienstete	25 704	5 488	20 108	3 327	2 234	10 971	3 576
63	Weitere Verwaltungs- und Betriebsausgaben	452 775	117 271	333 167	32 576	91 179	40 126	169 285
638	weitere Verwaltungs- und Betriebsausgaben (ohne Schülerbeförderung)	286 640	85 151	199 326	32 544	91 126	39 926	35 730
639	Schülerbeförderungskosten	166 135	32 121	133 840	32	53	200	133 555
64	Steuern, Versicherungen, Schadensfälle	99 177	26 348	71 603	10 286	22 978	21 985	16 354
65	Geschäftsausgaben	237 463	65 747	170 384	26 703	36 695	66 030	40 956

Gruppierungs-Nr.	Ausgabeart	Gemeinden und Gemeindeverbände insgesamt	Kreisfreie Städte	Kreisangehörige Gemeinden, Verbandsgemeinden, Landkreise				
				zusammen	verbandsfreie Gemeinden	Orts-gemeinden	Verbands-gemeinden	Landkreise
1 000 EUR								
66	Weitere allgemeine sächliche Ausgaben	43 468	9 350	33 905	4 104	12 088	9 585	8 127
660	Verfügungsmittel, Repräsentationsmittel	5 688	679	4 999	715	2 655	1 112	516
661	sonstige	24 715	5 081	19 501	2 531	6 119	6 557	4 295
669	vermischte Ausgaben	13 065	3 590	9 405	858	3 314	1 916	3 316
67	Erstattungen von Ausgaben des Verwaltungshaushalts	1 108 760	229 087	879 427	88 070	123 663	81 865	585 829
670	an Bund	1 595	429	1 166	62	131	253	720
671	an Land	186 891	19 611	167 276	1 321	9 242	1 476	155 237
672	an Gemeinden/GV	384 776	14 228	370 401	19 298	38 357	50 453	262 294
673	an Zweckverbände und dgl.	8 232	595	7 638	128	5 994	474	1 042
674	an sonstigen öffentlichen Bereich	1 344	1 251	92	5	4	4	79
675	an kommunale Sonderrechnungen	77 825	37 292	40 533	19 509	9 210	2 330	9 485
676	an sonstige öffentliche Sonderrechnungen	35 955	13 256	22 700	308	549	926	20 917
677	an private Unternehmen	13 077	3 249	9 828	801	3 149	2 467	3 410
678	an übrige Bereiche	41 793	11 840	29 953	1 958	8 913	2 648	16 434
679	innere Verrechnungen	357 271	127 337	229 840	44 679	48 114	20 836	116 212
69	Aufgabenbezogene Leistungsbeteiligungen	523 394	246 062	277 332	305	-	-	277 027
691	Leistungsbeteiligungen bei Leistungen für Unterkunft und Heizung an Arbeitssuchende	495 685	235 181	260 504	-	-	-	260 504
692	Leistungsbeteiligungen bei Leistungen zur Eingliederung von Arbeitssuchenden	-	-	-	-	-	-	-
693	Leistungsbeteiligungen bei einmaligen Leistungen an Arbeitssuchende	13 208	5 699	7 509	-	-	-	7 509
694	Leistungsbeteiligung beim Arbeitslosengeld II nach §§ 19ff. SGB II	-	-	-	-	-	-	-
695	Leistungsbeteiligung bei der Eingliederung von Arbeitssuchenden nach § 16 SGB II	-	-	-	-	-	-	-
696	Leistungsbeteiligung für Bildung und Teilhabe nach § 28 SGB II	14 501	5 182	9 319	305	-	-	9 015
7	Zuweisungen und Zuschüsse (nicht für Investitionen)	4 084 339	1 121 470	2 956 502	175 687	90 434	160 751	2 529 630
71	Zuweisungen und sonstige Zuschüsse für laufende Zwecke	1 440 925	344 930	1 089 627	75 391	88 190	29 354	896 692
710	an Bund	3	0	3	3	0	-	-
711	an Land	4 135	928	3 207	292	580	1 350	985
712	an Gemeinden/GV	506 804	6 504	500 293	1 712	34 822	3 499	460 259
713	an Zweckverbände und dgl.	50 792	7 135	42 594	4 113	12 467	5 432	20 581
714	an sonstigen öffentlichen Bereich	82	12	70	8	12	5	44
715	an kommunale Sonderrechnungen	106 019	80 438	20 751	6 472	2 217	7 704	4 359
716	an sonstige öffentliche Sonderrechnungen	8 351	1 539	6 813	407	722	900	4 784
717	an private Unternehmen	17 818	5 556	12 262	4 265	1 991	1 229	4 777
718	an übrige Bereiche	746 920	242 818	503 635	58 119	35 378	9 235	400 903
72	Schuldendiensthilfen	3 178	371	2 807	62	2 246	459	39
720	an Bund	-	-	-	-	-	-	-
721	an Land	-	-	-	-	-	-	-
722	an Gemeinden/GV	350	-	350	29	204	95	23
723	an Zweckverbände und dgl.	309	169	140	-	1	123	17
724	an sonstigen öffentlichen Bereich	-	-	-	-	-	-	-
725	an kommunale Sonderrechnungen	2 060	117	1 943	31	1 685	227	-
726	an sonstige öffentliche Sonderrechnungen	62	62	-	-	-	-	-
727	an private Unternehmen	25	22	4	2	2	-	-
728	an übrige Bereiche	371	1	370	0	355	15	-
73	Leistungen der Sozialhilfe an natürliche Personen außerhalb von Einrichtungen	472 124	194 384	277 740	31 484	- 0	50 466	195 791
74	Leistungen der Sozialhilfe an natürliche Personen in Einrichtungen	1 105 886	315 364	790 522	306	-	581	789 635

Gruppierungs-Nr.	Ausgabeart	Gemeinden und Gemeindeverbände insgesamt	Kreisfreie Städte	Kreisangehörige Gemeinden, Verbandsgemeinden, Landkreise				
				zusammen	verbandsfreie Gemeinden	Orts-gemeinden	Verbands-gemeinden	Landkreise
1 000 EUR								
75	Leistungen an Kriegsoffer und ähnliche Anspruchsberechtigte	13 240	-	13 240	-	-	-	13 240
76	Leistungen der Jugendhilfe außerhalb von Einrichtungen	205 114	67 547	137 567	8 043	-	9	129 515
77	Leistungen der Jugendhilfe in Einrichtungen	423 349	127 418	295 931	29 990	-	-	265 941
78	Sonstige soziale Leistungen	209 702	23 981	185 721	5 490	0	1 415	178 816
781	Leistungen für Bildung und Teilhabe nach § 6b BKGG	4 486	1 072	3 414	147	-	-	3 267
782	originäre Leistungen für Bildung und Teilhabe nach § 28 SGB II	1 794	31	1 763	-	-	-	1 763
783	Leistungen für Unterkunft und Heizung an Arbeitssuchende (§22 Abs. 3 SGB II)	36 825	-	36 825	-	-	-	36 825
784	Leistungen für Eingliederung von Arbeitssuchenden (§ 16 Abs. 2 Nr. 1 SGB II)	2 190	1 256	934	4	-	67	863
785	Einmalige Leistungen an Arbeitssuchende (§23 Abs. 3 SGB II)	1 180	-	1 180	-	-	-	1 180
786	Arbeitslosengeld II nach § 19 ff. SGB II (ohne Leistungen für Unterkunft und Heizung)	55 723	2	55 721	-	-	-	55 721
787	Leistungen zur Eingliederung von Arbeitssuchenden nach § 16 Abs. 1 und 2 Nr. 5 und 6 SGB II)	5 088	6	5 082	-	-	-	5 082
788	Weitere soziale Leistungen	102 416	21 614	80 802	5 339	0	1 348	74 115
79	Leistungen nach dem Asylbewerberleistungsgesetz	210 822	47 476	163 347	24 921	- 2	78 467	59 961
8	Sonstige Finanzausgaben	2 633 595	169 606	2 462 242	467 044	1 753 947	141 716	99 535
80	Zinsausgaben	250 189	96 819	151 623	28 372	40 074	34 811	48 366
800	an Bund	77	1	76	0	16	-	59
801	an Land	374	84	290	122	146	10	12
802	an Gemeinden/GV	3 851	0	3 851	40	3 156	655	-
803	an Zweckverbände und dgl.	489	0	489	454	0	16	19
804	an sonstigen öffentlichen Bereich	407	-	407	-	5	22	380
805	an kommunale Sonderrechnungen	50 519	21 040	28 679	9 360	5 097	9 223	4 998
806	an sonstige öffentliche Sonderrechnungen	142	2	140	-	62	77	1
807	an private Unternehmen	189 728	72 874	115 908	16 836	31 580	24 772	42 719
808	an übrige Bereiche	4 602	2 818	1 784	1 560	12	35	177
82	Allgemeine Zuweisungen	24 703	71	24 632	1	809	916	22 906
820	an Bund	-	-	-	-	-	-	-
821	an Land	8	-	8	-	8	-	-
822	an Gemeinden/GV	24 624	-	24 624	1	802	916	22 906
823	an Zweckverbände und dgl.	71	71	-	-	-	-	-
824	an sonstigen öffentlichen Bereich	-	-	-	-	-	-	-
83	Allgemeine Umlagen	2 305 955	35 175	2 270 779	433 442	1 707 632	103 860	25 846
831	an Land	112 175	27 424	84 751	37 299	22 624	10 316	14 513
832	an Gemeinden/GV	2 193 264	7 752	2 185 513	396 143	1 684 797	93 240	11 333
833	an Zweckverbände und dgl.	516	-	516	-	211	305	-
84	Weitere Finanzausgaben	52 749	37 541	15 208	5 230	5 431	2 129	2 418
840	Inanspruchnahme aus Bürgschaften, Gewähr- und ähnlichen Verträgen	60	30	30	-	1	1	29
841	sonstige	38 483	31 522	6 961	1 420	1 031	2 126	2 384
845	Verzinsung von Steuernachforderungen und -erstattungen	14 206	5 989	8 217	3 809	4 400	2	5
899./810	Bruttoausgaben des Verwaltungshaushalts	13 347 006	3 210 583	10 064 264	1 297 346	2 949 063	1 371 353	4 446 503

Gruppierungs-Nr.	Ausgabeart	Gemeinden und Gemeindeverbände insgesamt	Kreisfreie Städte	Kreisangehörige Gemeinden, Verbandsgemeinden, Landkreise				
				zusammen	verbandsfreie Gemeinden	Orts-gemeinden	Verbands-gemeinden	Landkreise
		1 000 EUR						
Vermögenshaushalt								
92	Gewährung von Darlehen	42 616	678	41 767	2 034	16 964	16 324	6 446
920	an Bund	-	-	-	-	-	-	-
921	an Land	-	-	-	-	-	-	-
922	an Gemeinden/GV	14 199	-	14 199	-	13 515	73	611
923	an Zweckverbände und dgl.	11 054	-	10 884	-	-	9 784	1 100
924	an sonstigen öffentlichen Bereich	-	-	-	-	-	-	-
925	an kommunale Sonderrechnungen	13 246	673	12 573	1 947	1 054	4 844	4 728
926	an sonstige öffentliche Sonderrechnungen	3 657	-	3 657	-	2 134	1 523	-
927	an private Unternehmen	2	-	2	1	1	-	-
928	an übrige Bereiche	457	6	452	85	260	100	7
93	Vermögenserwerb	257 599	48 366	208 437	44 843	92 110	46 709	24 775
930	Erwerb von Beteiligungen, Kapitaleinlagen	21 416	3 969	17 447	14 485	1 398	311	1 253
932	Erwerb von Grundstücken	121 703	27 594	94 101	13 875	68 606	9 294	2 326
935	Erwerb von beweglichen Sachen des Anlagevermögens	114 480	16 803	96 888	16 483	22 106	37 104	21 196
94./347	Baumaßnahmen	839 229	147 999	690 334	140 357	339 213	94 398	116 366
97	Tilgung von Krediten, Rückzahlung von inneren Darlehen	503 673	182 162	320 174	38 894	120 736	77 174	83 370
970	an Bund	1 299	1	1 297	2	1 155	140	-
971	an Land	2 644	510	2 134	516	1 343	233	42
972	an Gemeinden/GV	1 405	-	1 405	335	536	534	-
973	an Zweckverbände und dgl.	403	50	353	-	30	123	200
974	an sonstigen öffentlichen Bereich	-	-	-	-	-	-	-
975	an kommunale Sonderrechnungen	2 565	1 302	1 264	1 073	57	134	-
976	an sonstige öffentliche Sonderrechnungen	88	-	88	-	76	12	-
977	an private Unternehmen	491 978	177 958	312 684	36 471	117 426	75 976	82 811
978	an übrige Bereiche	3 291	2 342	949	497	113	23	317
979	Rückzahlung von inneren Darlehen	-	-	-	-	-	-	-
98	Zuweisungen und Zuschüsse für Investitionen	49 842	11 254	38 588	4 832	7 693	1 821	24 241
980	an Bund	12	-	12	-	-	12	-
981	an Land	3 161	2 967	194	57	137	0	-
982	an Gemeinden/GV	15 214	-	15 214	407	2 453	1 099	11 255
983	an Zweckverbände und dgl.	1 222	-	1 222	9	358	3	852
984	an sonstigen öffentlichen Bereich	3	-	3	3	-	-	-
985	an kommunale Sonderrechnungen	6 323	4 207	2 116	1 433	411	16	256
986	an sonstige öffentliche Sonderrechnungen	103	-	103	2	66	9	27
987	an private Unternehmen	9 858	13	9 846	211	537	402	8 697
988	an übrige Bereiche	13 944	4 067	9 877	2 711	3 732	280	3 155
99	Sonstiges	48 722	17 452	30 799	4 151	17 442	1 844	7 363
990	Kreditbeschaffungskosten	1 625	1 528	97	8	44	24	22
991	Ablösung von Dauerlasten	47 097	15 924	30 702	4 143	17 397	1 820	7 341
998./347	Bruttoausgaben des Vermögenshaushalts	1 741 680	407 911	1 330 099	235 111	594 157	238 270	262 560
	Bruttoausgaben des Verwaltungs- und Vermögenshaushalts	15 088 686	3 618 494	11 394 364	1 532 457	3 543 220	1 609 624	4 709 063
	abzüglich haushaltstechnische Verrechnungen	357 271	127 337	229 840	44 679	48 114	20 836	116 212
	Bereinigte Bruttoausgaben	14 731 415	3 491 157	11 164 524	1 487 778	3 495 107	1 588 788	4 592 851
	abzüglich Zahlungen von Gemeinden und Gemeindeverbänden	3 183 395	30 072	3 129 731	190 461	337 521	1 036 943	1 564 806
	von anderen Ebenen des öffentlichen Bereichs	5 050 463	1 339 598	3 678 318	197 000	457 945	315 208	2 708 165
	Nettoausgaben	6 497 557	2 121 487	4 356 474	1 100 317	2 699 641	236 637	319 880

Gruppierungs-Nr.	Einnahmeart	Gemeinden und Gemeindeverbände insgesamt	Kreisfreie Städte	Kreisangehörige Gemeinden, Verbandsgemeinden, Landkreise				
				zusammen	verbandsfreie Gemeinden	Orts-gemeinden	Verbands-gemeinden	Landkreise
Verwaltungshaushalt								
0./810	Steuern, allgemeine Zuweisungen	8 744 157	2 020 958	6 681 326	1 004 181	2 465 792	1 027 266	2 184 086
00./810	Realsteuern	2 377 263	862 050	1 515 213	556 450	958 763	-	-
000	Grundsteuer A	19 373	1 400	17 974	1 237	16 737	-	-
001	Grundsteuer B	560 368	190 074	370 295	88 885	281 409	-	-
003./810	Gewerbesteuer nach Ertrag und Kapital	1 797 522	670 577	1 126 945	466 328	660 617	-	-
01	Gemeindeanteil an Gemeinschaftsteuern	1 999 801	561 179	1 438 622	305 392	1 133 230	-	-
010	Gemeindeanteil an der Einkommensteuer	1 751 787	453 026	1 298 760	255 265	1 043 495	-	-
012	Gemeindeanteil an der Umsatzsteuer	248 015	108 153	139 862	50 127	89 734	-	-
02	Andere Steuern	97 418	43 842	53 577	19 470	11 109	18 677	4 321
020	Vergnügungssteuer für die Vorführung von Bildstreifen	129	78	51	-	-	51	-
021	sonstige Vergnügungssteuer	72 030	37 193	34 837	16 211	-	18 626	-
022	Hundesteuer	18 344	5 043	13 301	2 889	10 412	-	-
024	Grunderwerbsteuer	62	1	60	-	-	-	60
025	Schankerlaubnissteuer	348	212	136	-	-	-	136
026	Jagdsteuer	4 197	73	4 125	-	-	-	4 125
027	Zweitwohnungssteuer	2 240	1 242	999	370	629	-	-
029	sonstige Steuern	68	-	68	-	68	-	-
03	Steuerähnliche Einnahmen	154	-	154	-	149	5	-
04	Schlüsselzuweisungen	1 627 818	396 461	1 231 357	70 110	207 410	243 400	710 438
041	vom Land	1 627 818	396 461	1 231 357	70 110	207 410	243 400	710 438
05	Bedarfszuweisungen	-	-	-	-	-	-	-
051	vom Land	-	-	-	-	-	-	-
052	von Gemeinden/GV	-	-	-	-	-	-	-
06	Sonstige allgemeine Zuweisungen	227 100	101 782	102 529	19 849	23 930	16 258	42 491
060	von Bund	-	-	-	-	-	-	-
061	vom Land	203 617	101 782	79 045	14 454	16 932	5 193	42 467
062	von Gemeinden/GV	23 483	-	23 483	5 395	6 999	11 065	25
07	Allgemeine Umlagen	2 199 490	-	2 180 406	1 542	3 102	748 926	1 426 836
071	vom Land (Erstattung von Umlagen gemäß § 24 Abs. 4 LFAG; Finanzierung Fonds "Deutsche Einheit")	4 644	-	4 644	1 542	3 102	-	-
072	von Gemeinden/GV	2 194 846	-	2 175 762	-	-	748 926	1 426 836
09	Ausgleichsleistungen	215 111	55 643	159 468	31 368	128 100	-	-
091	nach dem Familienleistungsausgleich (§ 21 a FAG)	215 111	55 643	159 468	31 368	128 100	-	-
092	Leistungen des Landes aus der Umsetzung des Vierten Gesetzes für moderne Dienstleistungen am Arbeitsmarkt	-	-	-	-	-	-	-

Gruppie- rungs- Nr.	Einnahmeart	Gemeinden und Gemeinde- verbände insgesamt	Kreisfreie Städte	Kreisangehörige Gemeinden, Verbandsgemeinden, Landkreise				
				zusammen	verbands- freie Gemeinden	Orts- gemeinden	Verbands- gemeinden	Landkreise
		1 000 EUR						
1	Einnahmen aus Verwaltung und Betrieb	4 952 854	1 138 770	3 788 334	387 389	653 842	447 811	2 299 292
10	Verwaltungsgebühren	159 403	43 258	116 145	12 614	1 318	26 588	75 625
11	Benutzungsgebühren und ähnliche Entgelte	276 540	87 985	179 296	39 834	76 779	36 822	25 861
12	Sonstige zweckgebundene Abgaben	15 413	1 117	14 297	3 308	10 527	461	1
13	Einnahmen aus Verkauf	106 363	4 729	101 490	6 262	92 188	2 599	441
14	Mieten und Pachten	137 869	32 581	105 003	25 603	64 737	9 436	5 228
15	Sonstige Verwaltungs- und Betriebseinnahmen	20 594	3 999	16 570	3 747	6 612	4 800	1 411
150	sonstige Verwaltungs- und Betriebseinnahmen soweit nicht Ugr. 157 bis 159	12 827	2 947	9 873	1 809	4 112	2 688	1 263
157	Verrechnungseinnahmen des Verwaltungs- haushalts	-	-	-	-	-	-	-
158	vermischte Einnahmen	-	-	-	-	-	-	-
159	Umsatzsteuer (Rückvergütungen)	7 767	1 052	6 697	1 937	2 500	2 111	148
16	Erstattungen von Ausgaben des Verwaltungshaushalts	2 344 414	613 351	1 729 137	144 702	98 569	261 277	1 224 589
160	von Bund	14 961	1 018	13 942	98	202	268	13 375
161	vom Land	1 335 761	390 413	945 348	11 263	2 590	3 374	928 120
162	von Gemeinden/GV	413 315	27 980	385 319	71 181	24 941	177 073	112 124
163	von Zweckverbänden und dgl.	7 640	667	6 942	293	338	3 521	2 791
164	vom sonstigen öffentlichen Bereich	11 883	4 280	7 431	911	2 703	1 330	2 487
165	von kommunalen Sonderrechnungen	85 869	20 338	64 013	8 438	971	39 688	14 917
166	von sonstigen öffentlichen Sonderrechnungen	40 608	12 792	27 815	515	1 175	3 971	22 155
167	von privaten Unternehmen	13 598	2 189	11 379	1 696	5 860	2 600	1 223
168	von übrigen Bereichen	63 508	26 337	37 106	5 628	11 676	8 617	11 185
169	innere Verrechnungen	357 271	127 337	229 840	44 679	48 113	20 836	116 212
17	Zuweisungen und Zuschüsse für laufende Zwecke	1 516 504	220 087	1 282 313	150 691	302 636	105 537	723 449
170	von Bund	18 872	7 388	11 459	1 356	1 724	2 559	5 821
171	vom Land	960 862	202 988	748 712	35 989	11 034	10 779	690 910
172	von Gemeinden/GV	507 045	427	502 423	110 792	279 834	88 968	22 829
173	von Zweckverbänden und dgl.	5 748	4 442	1 306	148	260	688	210
174	vom sonstigen öffentlichen Bereich	1 084	190	768	31	242	391	104
175	von kommunalen Sonderrechnungen	2 774	1 576	1 195	256	244	217	477
176	von sonstigen öffentlichen Sonderrechnungen	2 276	730	1 417	138	609	368	302
177	von privaten Unternehmen	2 907	495	2 388	575	823	683	307
178	von übrigen Bereichen	14 935	1 851	12 645	1 406	7 866	883	2 490
19	Aufgabenbezogene Leistungsbeteiligungen	375 753	131 663	244 083	628	476	292	242 687
191	Leistungsbeteiligung bei Leistungen für Unterkunft und Heizung für Arbeitssuchende	314 172	129 448	184 724	464	-	24	184 236
192	Leistungsbeteiligung beim Arbeitslosengeld II nach § 19 ff. SGB II (ohne Leistungen für Unterkunft und Heizung)	53 496	-	53 496	-	-	-	53 496
193	Leistungsbeteiligung bei Eingliederung von Arbeitssuchenden nach § 16 Abs. 1 und 2 Nr. 5 und 6 SGB II	8 085	2 215	5 863	164	476	268	4 955

Gruppierungs-Nr.	Einnahmeart	Gemeinden und Gemeindeverbände insgesamt	Kreisfreie Städte	Kreisangehörige Gemeinden, Verbandsgemeinden, Landkreise				
				zusammen	verbandsfreie Gemeinden	Orts-gemeinden	Verbands-gemeinden	Landkreise
2	Sonstige Finanzeinnahmen	559 469	201 368	351 915	56 102	99 908	41 313	154 592
20	Zinseinnahmen	11 359	1 852	9 501	4 283	1 446	3 363	410
200	von Bund	1	1	-	-	-	-	-
201	vom Land	76	31	45	-	26	20	-
202	von Gemeinden/GV	2 993	0	2 993	-	290	2 703	-
203	von Zweckverbänden und dgl.	43	-	43	0	0	43	0
204	vom sonstigen öffentlichen Bereich	1	-	1	-	1	-	-
205	von kommunalen Sonderrechnungen	2 651	701	1 943	813	804	283	42
206	von sonstigen öffentlichen Sonderrechnungen	106	9	98	77	20	-	-
207	von privaten Unternehmen	4 624	669	3 954	3 358	110	280	207
208	von übrigen Bereichen	864	441	424	34	194	35	160
21	Gewinnanteile von wirtschaftlichen Unternehmen und aus Beteiligungen	50 701	23 954	20 868	6 179	3 481	1 476	9 734
22	Konzessionsabgaben	162 528	62 401	100 127	25 084	74 217	826	-
23	Schuldendiensthilfen	2 904	675	2 230	213	121	1 869	27
230	von Bund	-	-	-	-	-	-	-
231	vom Land	2 118	610	1 508	-	19	1 489	-
232	von Gemeinden/GV	468	0	468	139	39	263	27
233	von Zweckverbänden und dgl.	-	-	-	-	-	-	-
234	vom sonstigen öffentlichen Bereich	3	-	3	-	1	2	-
235	von kommunalen Sonderrechnungen	126	65	61	-	2	59	-
236	von sonstigen öffentlichen Sonderrechnungen	-	-	-	-	-	-	-
237	von privaten Unternehmen	128	-	128	74	8	45	-
238	von übrigen Bereichen	62	-	62	-	52	10	-
24	Ersatz von sozialen Leistungen außerhalb von Einrichtungen	71 390	17 516	53 874	4 996	4	14 875	33 999
241	Kostenbeiträge und Aufwendungsersatz, Kostenersatz	17 519	3 943	13 576	1 109	0	4 864	7 604
243	übergeleitete Unterhaltsansprüche gegen bürgerlich-rechtlich Unterhaltsverpflichtete	12 192	3 175	9 017	518	-	62	8 437
245	Leistungen von Sozialleistungsträgern	17 608	4 763	12 845	1 297	0	3 785	7 763
247	sonstige Ersatzleistungen	5 633	1 676	3 957	887	-	2 053	1 017
249	Rückzahlung gewährter Hilfen (z.B. Tilgung und Zinsen von Darlehen)	18 438	3 960	14 478	1 186	4	4 111	9 178
25	Ersatz von sozialen Leistungen in Einrichtungen	141 084	37 938	103 147	1 088	-	668	101 391
251	Kostenbeiträge und Aufwendungsersatz, Kostenersatz	32 878	5 152	27 726	1 068	-	40	26 618
253	übergeleitete Unterhaltsansprüche gegen bürgerlich-rechtlich Unterhaltsverpflichtete	9 548	2 384	7 164	0	-	2	7 162
255	Leistungen von Sozialleistungsträgern	84 416	26 586	57 830	20	-	5	57 805
257	sonstige Ersatzleistungen	5 142	1 824	3 318	-	-	6	3 312
259	Rückzahlung gewährter Hilfen (z.B. Tilgung und Zinsen von Darlehen)	9 100	1 991	7 109	-	-	616	6 493
26	Weitere Finanzeinnahmen	119 502	57 033	62 169	14 260	20 639	18 237	9 033
299./810	Bruttoeinnahmen des Verwaltungshaushalts	14 256 479	3 361 096	10 821 574	1 447 672	3 219 542	1 516 390	4 637 971

Gruppierungs-Nr.	Einnahmeart	Gemeinden und Gemeindeverbände insgesamt	Kreisfreie Städte	Kreisangehörige Gemeinden, Verbandsgemeinden, Landkreise				
				zusammen	verbandsfreie Gemeinden	Orts-gemeinden	Verbands-gemeinden	Landkreise
1 000 EUR								
Vermögenshaushalt								
32	Rückflüsse von Darlehen	52 834	8 307	44 505	2 965	17 343	15 834	8 364
320	von Bund	-	-	-	-	-	-	-
321	vom Land	-	-	-	-	-	-	-
322	von Gemeinden/GV	14 280	-	14 280	-	13 135	1 121	24
323	von Zweckverbänden und dgl.	12 497	-	12 497	-	17	9 628	2 852
324	vom sonstigen öffentlichen Bereich	6	-	6	-	6	-	-
325	von kommunalen Sonderrechnungen	20 878	5 783	15 073	2 518	2 337	4 907	5 310
326	von sonstigen öffentlichen Sonderrechnungen	1 127	764	363	48	257	58	-
327	von privaten Unternehmen	10	9	0	-	0	-	-
328	von übrigen Bereichen	4 038	1 751	2 287	399	1 591	120	177
33	Einnahmen aus der Veräußerung von Beteiligungen und Rückflüsse von Kapitaleinlagen	4 909	1 248	3 660	320	2 509	594	237
34	Einnahmen aus der Veräußerung von Sachen des Anlagevermögens ¹	243 188	59 121	184 046	33 270	143 871	3 911	2 994
340	Grundstücke	182 667	54 292	128 375	25 418	98 536	2 136	2 285
345	bewegliche Sachen	60 522	4 830	55 671	7 852	45 335	1 774	709
35	Beiträge und ähnliche Entgelte ²	137 636	26 800	110 836	15 437	93 458	1 868	72
36	Zuweisungen und Zuschüsse für Investitionen und Investitionsförderungsmaßnahmen	309 669	56 577	252 558	35 721	107 630	39 747	69 459
360	von Bund	8 944	814	8 130	2 940	1 082	2 094	2 015
361	vom Land	240 778	41 023	199 519	25 841	79 816	30 129	63 732
362	von Gemeinden/GV	25 740	1 664	23 779	2 954	11 765	6 120	2 941
363	von Zweckverbänden und dgl.	1 527	-	1 527	10	1 536	- 170	151
364	vom sonstigen öffentlichen Bereich	418	0	417	18	329	70	-
365	von kommunalen Sonderrechnungen	11 461	9 174	2 286	283	1 456	335	212
366	von sonstigen öffentlichen Sonderrechnungen	2 882	1 636	1 246	438	725	1	82
367	von privaten Unternehmen	8 354	777	7 577	2 416	4 676	387	97
368	von übrigen Bereichen	9 566	1 487	8 076	821	6 246	781	228
37	Einnahmen aus Krediten und inneren Darlehen	747 580	430 120	317 460	29 418	119 050	73 403	95 590
370	von Bund	-	-	-	-	-	-	-
371	vom Land	191	183	7	-	3	-	4
372	von Gemeinden/GV	1 224	-	1 224	-	518	706	-
373	von Zweckverbänden und dgl.	108	-	108	-	-	108	-
374	vom sonstigen öffentlichen Bereich	-	-	-	-	-	-	-
375	von kommunalen Sonderrechnungen	1 091	-	1 091	-	225	866	-
376	von sonstigen öffentlichen Sonderrechnungen	3	-	3	-	-	3	-
377	von privaten Unternehmen	469 695	164 937	304 758	29 418	114 034	71 720	89 586
378	von übrigen Bereichen	275 270	265 000	10 270	-	4 270	-	6 000
398./347	Bruttoeinnahmen des Vermögenshaushalts	1 495 817	582 174	913 065	117 132	483 862	135 356	176 716
	Bruttoeinnahmen des Verwaltungs- und Vermögenshaushalts	15 752 296	3 943 269	11 734 640	1 564 803	3 703 404	1 651 746	4 814 687
	abzüglich haushaltstechnische Verrechnungen	357 271	127 337	229 840	44 679	48 113	20 836	116 212
	Bereinigte Bruttoeinnahmen	15 395 025	3 815 933	11 504 800	1 520 125	3 655 290	1 630 910	4 698 475
	abzüglich Zahlungen von Gemeinden und Gemeindeverbänden	3 183 395	30 072	3 129 731	190 461	337 521	1 036 943	1 564 806
	von anderen Ebenen des öffentlichen Bereichs	5 050 463	1 339 598	3 678 318	197 000	457 945	315 208	2 708 165
	Nettoeinnahmen	7 161 167	2 446 263	4 696 751	1 132 663	2 859 824	278 759	425 504

1 Abzüglich der Gruppierungs-Nrn. 346 Kreditbeschaffungskostenanteile und 347 Rückzahlung überzahlter Bauausgaben. – 2 Einschließlich der unter der Gruppierungs-Nr. 346 nachgewiesenen Kreditbeschaffungskostenanteile.

Gebietskörperschaftsgruppe Gemeindegrößenklasse / Verbandsgemeindegrößenklasse nach der Zahl der Einwohner	Ausgaben des Verwaltungshaushalts			
	Personal- ausgaben	sächlicher Verwaltungs- und Betriebsaufwand		
		zusammen	Verwaltungs- und Betriebs- ausgaben	Erstattungen von Ausgaben des Verwaltungs- haushalts
1 000 EUR				
Kreisfreie Städte	891 770	781 673	552 586	229 087
100 000 und mehr	528 323	472 064	312 064	160 000
50 000 – 100 000	232 269	183 800	146 640	37 159
20 000 – 50 000	131 178	125 809	93 882	31 927
Kreisangehörige Gemeinden, Verbandsgemeinden, Landkreise	2 135 647	2 232 542	1 353 114	879 427
verbandsfreie Gemeinden	356 505	297 805	209 735	88 070
50 000 – 100 000	62 681	55 439	38 012	17 427
20 000 – 50 000	125 929	107 616	79 627	27 989
10 000 – 20 000	158 018	126 626	86 524	40 102
5 000 – 10 000	9 877	8 124	5 572	2 552
Verbandsgemeinden und deren Ortsgemeinden	1 224 930	948 638	743 109	205 528
20 000 – 50 000	502 086	399 484	311 337	88 147
10 000 – 20 000	657 242	493 739	389 688	104 051
5 000 – 10 000	65 602	55 415	42 085	13 330
Ortsgemeinden	537 106	567 576	443 913	123 663
10 000 – 20 000	14 127	22 788	15 836	6 952
5 000 – 10 000	145 022	138 768	104 420	34 349
3 000 – 5 000	78 943	66 851	54 586	12 266
1 000 – 3 000	181 838	174 891	139 253	35 638
unter 1 000	117 176	164 278	129 819	34 459
Verbandsgemeinden	687 825	381 062	299 196	81 865
20 000 – 50 000	273 341	158 691	122 910	35 781
10 000 – 20 000	374 281	199 559	158 954	40 604
5 000 – 10 000	40 203	22 812	17 332	5 480
Landkreise	554 211	986 099	400 271	585 829
200 000 und mehr	110 280	203 445	74 915	128 530
100 000 – 200 000	320 610	635 916	238 757	397 159
unter 100 000	123 321	146 738	86 598	60 140
Bezirksverband Pfalz	51 629	12 416	12 172	245
Rheinland-Pfalz	3 079 046	3 026 631	1 917 872	1 108 760
EUR je Einwohner/-in				
Kreisfreie Städte	840,98	737,16	521,12	216,04
100 000 und mehr	873,64	780,61	516,03	264,58
50 000 – 100 000	811,57	642,21	512,38	129,84
20 000 – 50 000	774,11	742,43	554,02	188,41
Kreisangehörige Gemeinden, Verbandsgemeinden, Landkreise	709,57	741,76	449,57	292,19
verbandsfreie Gemeinden	593,10	495,45	348,93	146,52
50 000 – 100 000	545,09	482,11	330,56	151,55
20 000 – 50 000	636,38	543,83	402,39	141,44
10 000 – 20 000	582,41	466,71	318,90	147,81
5 000 – 10 000	584,66	480,89	329,82	151,06
Verbandsgemeinden und deren Ortsgemeinden	508,54	393,84	308,51	85,33
20 000 – 50 000	497,45	395,79	308,46	87,33
10 000 – 20 000	516,35	387,90	306,15	81,75
5 000 – 10 000	518,56	438,03	332,66	105,37
Ortsgemeinden	222,99	235,64	184,30	51,34
10 000 – 20 000	190,27	306,92	213,30	93,63
5 000 – 10 000	259,75	248,55	187,03	61,52
3 000 – 5 000	253,06	214,30	174,98	39,32
1 000 – 3 000	227,99	219,28	174,60	44,68
unter 1 000	175,77	246,43	194,74	51,69
Verbandsgemeinden	285,56	158,20	124,21	33,99
20 000 – 50 000	270,82	157,23	121,77	35,45
10 000 – 20 000	294,05	156,78	124,88	31,90
5 000 – 10 000	317,79	180,32	137,00	43,32
Landkreise	184,14	327,63	132,99	194,64
200 000 und mehr	176,76	326,09	120,08	206,01
100 000 – 200 000	174,01	345,14	129,58	215,55
unter 100 000	226,95	270,04	159,37	110,68
Bezirksverband Pfalz	36,53	8,79	8,61	0,17
Rheinland-Pfalz	756,49	743,61	471,20	272,41

Gebietskörperschaftsgruppe Gemeindegrößenklasse / Verbandsgemeindegrößenklasse nach der Zahl der Einwohner	Ausgaben des Verwaltungshaushalts				
	Zuweisungen und Zuschüsse				
	zusammen	Zuweisungen und sonstige Zuschüsse für laufende Zwecke	Schulden- diensthilfen	Leistungen der Sozial- und Jugendhilfe	Leistungen an Kriegsopfer und sonstige soziale Leistungen
1 000 EUR					
Kreisfreie Städte	1 367 533	344 930	371	704 712	317 519
100 000 und mehr	800 762	220 434	365	395 685	184 279
50 000 – 100 000	369 646	84 608	6	198 630	86 402
20 000 – 50 000	197 125	39 889	-	110 398	46 838
Kreisangehörige Gemeinden,					
Verbandsgemeinden, Landkreise	3 233 833	1 089 627	2 807	1 501 761	639 639
verbandsfreie Gemeinden	175 992	75 391	62	69 824	30 715
50 000 – 100 000	66 313	25 198	-	29 414	11 701
20 000 – 50 000	62 206	29 897	31	24 845	7 432
10 000 – 20 000	44 742	19 506	31	14 398	10 806
5 000 – 10 000	2 732	790	-	1 166	776
Verbandsgemeinden und deren					
Ortsgemeinden	251 185	117 544	2 706	51 055	79 880
20 000 – 50 000	112 805	53 265	2 084	24 380	33 076
10 000 – 20 000	124 781	58 744	163	23 665	42 209
5 000 – 10 000	13 600	5 535	459	3 010	4 595
Ortsgemeinden	90 434	88 190	2 246	- 0	- 2
10 000 – 20 000	3 849	3 849	-	-	-
5 000 – 10 000	26 088	24 276	1 813	- 0	- 0
3 000 – 5 000	10 343	10 340	3	-	-
1 000 – 3 000	27 124	26 752	371	-	-
unter 1 000	23 030	22 972	59	-	- 1
Verbandsgemeinden	160 751	29 354	459	51 055	79 882
20 000 – 50 000	73 834	16 120	258	24 380	33 076
10 000 – 20 000	77 631	11 659	96	23 665	42 211
5 000 – 10 000	9 286	1 576	105	3 010	4 595
Landkreise	2 806 657	896 692	39	1 380 882	529 044
200 000 und mehr	611 594	193 787	17	267 242	150 549
100 000 – 200 000	1 663 208	545 055	23	838 519	279 611
unter 100 000	531 854	157 850	-	275 121	98 884
Bezirksverband Pfalz	6 367	6 367	-	-	-
Rheinland-Pfalz	4 607 733	1 440 925	3 178	2 206 473	957 158
EUR je Einwohner/-in					
Kreisfreie Städte	1 289,65	325,29	0,35	664,58	299,44
100 000 und mehr	1 324,15	364,51	0,60	654,31	304,73
50 000 – 100 000	1 291,58	295,63	0,02	694,03	301,90
20 000 – 50 000	1 163,28	235,39	-	651,49	276,40
Kreisangehörige Gemeinden,					
Verbandsgemeinden, Landkreise	1 074,44	362,03	0,93	498,96	212,52
verbandsfreie Gemeinden	292,79	125,42	0,10	116,16	51,10
50 000 – 100 000	576,68	219,13	-	255,80	101,76
20 000 – 50 000	314,36	151,09	0,16	125,55	37,56
10 000 – 20 000	164,90	71,89	0,11	53,07	39,83
5 000 – 10 000	161,69	46,76	-	69,03	45,90
Verbandsgemeinden und deren					
Ortsgemeinden	104,28	48,80	1,12	21,20	33,16
20 000 – 50 000	111,76	52,77	2,06	24,16	32,77
10 000 – 20 000	98,03	46,15	0,13	18,59	33,16
5 000 – 10 000	107,50	43,76	3,63	23,79	36,33
Ortsgemeinden	37,54	36,61	0,93	- 0,00	- 0,00
10 000 – 20 000	51,85	51,85	-	-	-
5 000 – 10 000	46,73	43,48	3,25	- 0,00	- 0,00
3 000 – 5 000	33,16	33,15	0,01	-	-
1 000 – 3 000	34,01	33,54	0,47	-	-
unter 1 000	34,55	34,46	0,09	-	- 0,00
Verbandsgemeinden	66,74	12,19	0,19	21,20	33,16
20 000 – 50 000	73,15	15,97	0,26	24,16	32,77
10 000 – 20 000	60,99	9,16	0,08	18,59	33,16
5 000 – 10 000	73,40	12,45	0,83	23,79	36,32
Landkreise	932,51	297,93	0,01	458,80	175,77
200 000 und mehr	980,29	310,61	0,03	428,35	241,31
100 000 – 200 000	902,69	295,82	0,01	455,10	151,76
unter 100 000	978,78	290,49	-	506,31	181,98
Bezirksverband Pfalz	4,51	4,51	-	-	-
Rheinland-Pfalz	1 132,07	354,02	0,78	542,11	235,16

Gebietskörperschaftsgruppe Gemeindegrößenklasse / Verbandsgemeindegrößenklasse nach der Zahl der Einwohner	Ausgaben des Verwaltungshaushalts			
	sonstige Finanzausgaben			Brutto- ausgaben des Verwaltungs- haushalts
	zusammen	darunter		
		Zins- ausgaben	allgemeine Zuweisungen und Umlagen	

1 000 EUR

Kreisfreie Städte	169 606	96 819	35 246	3 210 583
100 000 und mehr	107 435	63 220	24 809	1 908 584
50 000 – 100 000	44 388	19 876	6 783	830 103
20 000 – 50 000	17 783	13 724	3 654	471 896
Kreisangehörige Gemeinden,				
Verbandsgemeinden, Landkreise	2 462 242	151 623	2 295 411	10 064 264
verbandsfreie Gemeinden	467 044	28 372	433 443	1 297 346
50 000 – 100 000	56 254	4 487	50 626	240 686
20 000 – 50 000	215 389	9 164	202 892	511 139
10 000 – 20 000	187 882	14 277	172 897	517 268
5 000 – 10 000	7 520	444	7 026	28 253
Verbandsgemeinden und deren				
Ortsgemeinden	1 895 663	74 885	1 813 218	4 320 416
20 000 – 50 000	791 373	27 540	760 558	1 805 746
10 000 – 20 000	1 005 653	44 467	957 255	2 281 415
5 000 – 10 000	98 638	2 879	95 405	233 254
Ortsgemeinden	1 753 947	40 074	1 708 441	2 949 063
10 000 – 20 000	83 760	2 510	80 966	124 524
5 000 – 10 000	446 361	17 424	427 174	756 239
3 000 – 5 000	251 768	4 068	246 536	407 906
1 000 – 3 000	541 123	9 993	529 833	924 975
unter 1 000	430 934	6 080	423 931	735 418
Verbandsgemeinden	141 716	34 811	104 777	1 371 353
20 000 – 50 000	54 253	11 613	42 150	560 119
10 000 – 20 000	79 210	21 790	55 832	730 681
5 000 – 10 000	8 254	1 408	6 795	80 554
Landkreise	99 535	48 366	48 751	4 446 503
200 000 und mehr	13 757	3 956	9 619	939 076
100 000 – 200 000	66 386	34 885	29 383	2 686 120
unter 100 000	19 392	9 525	9 749	821 306
Bezirksverband Pfalz	1 746	1 746	-	72 159
Rheinland-Pfalz	2 633 595	250 189	2 330 658	13 347 006

EUR je Einwohner/-in

Kreisfreie Städte	159,95	91,31	33,24	3 027,74
100 000 und mehr	177,66	104,54	41,03	3 156,07
50 000 – 100 000	155,10	69,45	23,70	2 900,46
20 000 – 50 000	104,94	80,99	21,56	2 784,77
Kreisangehörige Gemeinden,				
Verbandsgemeinden, Landkreise	818,08	50,38	762,65	3 343,85
verbandsfreie Gemeinden	777,00	47,20	721,10	2 158,34
50 000 – 100 000	489,20	39,02	440,26	2 093,09
20 000 – 50 000	1 088,47	46,31	1 025,32	2 583,04
10 000 – 20 000	692,48	52,62	637,25	1 906,51
5 000 – 10 000	445,11	26,30	415,91	1 672,34
Verbandsgemeinden und deren				
Ortsgemeinden	787,01	31,09	752,78	1 793,67
20 000 – 50 000	784,06	27,29	753,53	1 789,07
10 000 – 20 000	790,07	34,93	752,05	1 792,35
5 000 – 10 000	779,70	22,75	754,14	1 843,79
Ortsgemeinden	728,17	16,64	709,28	1 224,34
10 000 – 20 000	1 128,14	33,80	1 090,51	1 677,18
5 000 – 10 000	799,49	31,21	765,12	1 354,52
3 000 – 5 000	807,07	13,04	790,30	1 307,59
1 000 – 3 000	678,47	12,53	664,32	1 159,75
unter 1 000	646,44	9,12	635,93	1 103,19
Verbandsgemeinden	58,84	14,45	43,50	569,33
20 000 – 50 000	53,75	11,51	41,76	554,94
10 000 – 20 000	62,23	17,12	43,86	574,04
5 000 – 10 000	65,24	11,13	53,71	636,75
Landkreise	33,07	16,07	16,20	1 477,35
200 000 und mehr	22,05	6,34	15,42	1 505,19
100 000 – 200 000	36,03	18,93	15,95	1 457,87
unter 100 000	35,69	17,53	17,94	1 511,46
Bezirksverband Pfalz	1,24	1,24	-	51,06
Rheinland-Pfalz	647,05	61,47	572,62	3 279,23

Gebietskörperschaftsgruppe Gemeindegrößenklasse / Verbandsgemeindegrößenklasse nach der Zahl der Einwohner	Ausgaben des Vermögenshaushalts			
	Gewährung von Darlehen	Vermögens- erwerb	Bau- maßnahmen	Tilgung von Krediten, Rückzahlung innerer Darlehen
1 000 EUR				
Kreisfreie Städte	678	48 366	147 999	182 162
100 000 und mehr	576	26 858	93 972	89 475
50 000 – 100 000	-	16 371	34 973	75 069
20 000 – 50 000	103	5 136	19 054	17 619
Kreisangehörige Gemeinden,				
Verbandsgemeinden, Landkreise	41 767	208 437	690 334	320 174
verbandsfreie Gemeinden	2 034	44 843	140 357	38 894
50 000 – 100 000	-	2 989	8 376	8 895
20 000 – 50 000	1 121	21 781	78 733	11 281
10 000 – 20 000	912	19 674	50 717	17 333
5 000 – 10 000	-	398	2 531	1 385
Verbandsgemeinden und deren				
Ortsgemeinden	33 287	138 819	433 611	197 910
20 000 – 50 000	18 797	58 380	183 460	84 748
10 000 – 20 000	14 488	70 560	219 018	101 278
5 000 – 10 000	2	9 879	31 134	11 883
Ortsgemeinden	16 964	92 110	339 213	120 736
10 000 – 20 000	197	2 094	19 115	6 438
5 000 – 10 000	7 239	19 439	80 177	32 272
3 000 – 5 000	494	18 429	43 252	13 594
1 000 – 3 000	3 103	31 598	115 860	37 719
unter 1 000	5 930	20 551	80 809	30 714
Verbandsgemeinden	16 324	46 709	94 398	77 174
20 000 – 50 000	4 862	18 632	34 945	29 656
10 000 – 20 000	11 459	24 861	47 092	42 664
5 000 – 10 000	2	3 217	12 362	4 855
Landkreise	6 446	24 775	116 366	83 370
200 000 und mehr	7	4 124	17 122	6 568
100 000 – 200 000	5 337	15 842	73 070	59 617
unter 100 000	1 103	4 809	26 174	17 185
Bezirksverband Pfalz	170	797	895	1 337
Rheinland-Pfalz	42 616	257 599	839 229	503 673
EUR je Einwohner/-in				
Kreisfreie Städte	0,64	45,61	139,57	171,79
100 000 und mehr	0,95	44,41	155,39	147,96
50 000 – 100 000	-	57,20	122,20	262,30
20 000 – 50 000	0,61	30,31	112,44	103,97
Kreisangehörige Gemeinden,				
Verbandsgemeinden, Landkreise	13,88	69,25	229,36	106,38
verbandsfreie Gemeinden	3,38	74,60	233,51	64,71
50 000 – 100 000	-	25,99	72,84	77,36
20 000 – 50 000	5,67	110,07	397,88	57,01
10 000 – 20 000	3,36	72,51	186,93	63,88
5 000 – 10 000	-	23,55	149,82	81,98
Verbandsgemeinden und deren				
Ortsgemeinden	13,82	57,63	180,02	82,16
20 000 – 50 000	18,62	57,84	181,77	83,97
10 000 – 20 000	11,38	55,43	172,07	79,57
5 000 – 10 000	0,02	78,09	246,10	93,93
Ortsgemeinden	7,04	38,24	140,83	50,12
10 000 – 20 000	2,65	28,20	257,45	86,71
5 000 – 10 000	12,97	34,82	143,61	57,80
3 000 – 5 000	1,58	59,08	138,65	43,58
1 000 – 3 000	3,89	39,62	145,27	47,29
unter 1 000	8,90	30,83	121,22	46,07
Verbandsgemeinden	6,78	19,39	39,19	32,04
20 000 – 50 000	4,82	18,46	34,62	29,38
10 000 – 20 000	9,00	19,53	37,00	33,52
5 000 – 10 000	0,02	25,43	97,71	38,37
Landkreise	2,14	8,23	38,66	27,70
200 000 und mehr	0,01	6,61	27,44	10,53
100 000 – 200 000	2,90	8,60	39,66	32,36
unter 100 000	2,03	8,85	48,17	31,63
Bezirksverband Pfalz	0,12	0,56	0,63	0,95
Rheinland-Pfalz	10,47	63,29	206,19	123,75

Gebietskörperschaftsgruppe Gemeindegrößenklasse / Verbandsgemeindegrößenklasse nach der Zahl der Einwohner	Ausgaben des Vermögenshaushalts			Bruttoausgaben des Verwaltungs- und Vermögens- haushalts	Abzüglich haushalts- technische Ver- rechnungen	Bereinigte Brutto- ausgaben
	Zuweisungen und Zuschüsse für Investitionen	sonstige Ausgaben des Vermögens- haushalts	Brutto- ausgaben des Vermögens- haushalts			

1 000 EUR

Kreisfreie Städte	11 254	17 452	407 911	3 618 494	127 337	3 491 157
100 000 und mehr	9 962	10 965	231 807	2 140 391	97 482	2 042 909
50 000 – 100 000	82	4 335	130 830	960 933	18 268	942 665
20 000 – 50 000	1 210	2 152	45 274	517 170	11 587	505 583
Kreisangehörige Gemeinden,						
Verbandsgemeinden, Landkreise	38 588	30 799	1 330 099	11 394 364	229 840	11 164 524
verbandsfreie Gemeinden	4 832	4 151	235 111	1 532 457	44 679	1 487 778
50 000 – 100 000	1 641	1 273	23 174	263 860	6 065	257 795
20 000 – 50 000	1 206	1 019	115 142	626 281	14 146	612 135
10 000 – 20 000	1 814	1 859	92 309	609 578	23 644	585 933
5 000 – 10 000	171	-	4 485	32 738	823	31 914
Verbandsgemeinden und deren						
Ortsgemeinden	9 514	19 286	832 428	5 152 844	68 950	5 083 894
20 000 – 50 000	4 653	7 792	357 831	2 163 577	32 563	2 131 014
10 000 – 20 000	4 419	10 859	420 622	2 702 037	30 695	2 671 343
5 000 – 10 000	442	634	53 975	287 229	5 692	281 537
Ortsgemeinden	7 693	17 442	594 157	3 543 220	48 114	3 495 107
10 000 – 20 000	164	799	28 807	153 331	3 249	150 082
5 000 – 10 000	2 073	5 099	146 298	902 538	17 566	884 972
3 000 – 5 000	1 249	1 248	78 266	486 172	5 806	480 366
1 000 – 3 000	1 832	5 844	195 956	1 120 932	14 839	1 106 092
unter 1 000	2 374	4 452	144 830	880 248	6 653	873 595
Verbandsgemeinden	1 821	1 844	238 270	1 609 624	20 836	1 588 788
20 000 – 50 000	1 092	302	89 489	649 608	9 065	640 543
10 000 – 20 000	601	1 485	128 162	858 842	9 253	849 589
5 000 – 10 000	128	56	20 620	101 174	2 518	98 656
Landkreise	24 241	7 363	262 560	4 709 063	116 212	4 592 851
200 000 und mehr	3 622	658	32 100	971 177	25 339	945 838
100 000 – 200 000	14 167	5 560	173 593	2 859 713	81 197	2 778 517
unter 100 000	6 452	1 144	56 867	878 173	9 676	868 497
Bezirksverband Pfalz	-	471	3 670	75 829	94	75 734
Rheinland-Pfalz	49 842	48 722	1 741 680	15 088 686	357 271	14 731 415

EUR je Einwohner/-in

Kreisfreie Städte	10,61	16,46	384,68	3 412,42	120,09	3 292,34
100 000 und mehr	16,47	18,13	383,32	3 539,39	161,20	3 378,19
50 000 – 100 000	0,29	15,15	457,13	3 357,59	63,83	3 293,76
20 000 – 50 000	7,14	12,70	267,17	3 051,94	68,38	2 983,57
Kreisangehörige Gemeinden,						
Verbandsgemeinden, Landkreise	12,82	10,23	441,93	3 785,78	76,36	3 709,41
verbandsfreie Gemeinden	8,04	6,91	391,14	2 549,48	74,33	2 475,15
50 000 – 100 000	14,27	11,07	201,53	2 294,62	52,74	2 241,87
20 000 – 50 000	6,10	5,15	581,87	3 164,91	71,49	3 093,42
10 000 – 20 000	6,69	6,85	340,23	2 246,74	87,15	2 159,59
5 000 – 10 000	10,13	-	265,49	1 937,83	48,74	1 889,08
Verbandsgemeinden und deren						
Ortsgemeinden	3,95	8,01	345,59	2 139,27	28,63	2 110,64
20 000 – 50 000	4,61	7,72	354,53	2 143,59	32,26	2 111,33
10 000 – 20 000	3,47	8,53	330,45	2 122,80	24,11	2 098,68
5 000 – 10 000	3,49	5,02	426,65	2 270,45	44,99	2 225,45
Ortsgemeinden	3,19	7,24	246,67	1 471,01	19,97	1 451,04
10 000 – 20 000	2,21	10,76	387,99	2 065,17	43,76	2 021,41
5 000 – 10 000	3,71	9,13	262,04	1 616,56	31,46	1 585,09
3 000 – 5 000	4,01	4,00	250,89	1 558,48	18,61	1 539,87
1 000 – 3 000	2,30	7,33	245,69	1 405,45	18,61	1 386,84
unter 1 000	3,56	6,68	217,26	1 320,45	9,98	1 310,47
Verbandsgemeinden	0,76	0,77	98,92	668,25	8,65	659,60
20 000 – 50 000	1,08	0,30	88,66	643,61	8,98	634,63
10 000 – 20 000	0,47	1,17	100,69	674,73	7,27	667,46
5 000 – 10 000	1,01	0,44	162,99	799,74	19,90	779,84
Landkreise	8,05	2,45	87,24	1 564,59	38,61	1 525,97
200 000 und mehr	5,81	1,06	51,45	1 556,64	40,61	1 516,03
100 000 – 200 000	7,69	3,02	94,22	1 552,08	44,07	1 508,01
unter 100 000	11,87	2,11	104,65	1 616,11	17,81	1 598,30
Bezirksverband Pfalz	-	0,33	2,60	53,66	0,07	53,59
Rheinland-Pfalz	12,25	11,97	427,91	3 707,14	87,78	3 619,36

Gebietskörperschaftsgruppe Gemeindegrößenklasse / Verbandsgemeindegrößenklasse nach der Zahl der Einwohner	Abzüglich Zahlungen				
	von Gemeinden und Gemeindeverbände			von anderen Ebenen des öffentlichen Bereichs	Netto- ausgaben
	insgesamt	Verwaltungs- haushalt	Vermögens- haushalt		

1 000 EUR

Kreisfreie Städte	30 072	28 408	1 664	1 339 598	2 121 487
100 000 und mehr	21 650	19 994	1 656	755 655	1 265 604
50 000 – 100 000	3 912	3 912	-	356 734	582 019
20 000 – 50 000	4 510	4 502	8	227 209	273 864
Kreisangehörige Gemeinden,					
Verbandsgemeinden, Landkreise	3 129 731	3 090 449	39 283	3 678 318	4 356 474
verbandsfreie Gemeinden	190 461	187 508	2 954	197 000	1 100 317
50 000 – 100 000	60 102	59 540	562	61 675	136 018
20 000 – 50 000	54 601	53 649	951	59 330	498 204
10 000 – 20 000	70 479	69 207	1 272	71 129	444 326
5 000 – 10 000	5 280	5 112	168	4 866	21 768
Verbandsgemeinden und deren					
Ortsgemeinden	1 374 464	1 341 100	33 364	773 153	2 936 278
20 000 – 50 000	579 441	556 814	22 628	313 042	1 238 531
10 000 – 20 000	721 276	711 923	9 353	407 122	1 542 944
5 000 – 10 000	73 746	72 363	1 383	52 989	154 803
Ortsgemeinden	337 521	312 103	25 418	457 945	2 699 641
10 000 – 20 000	8 282	7 151	1 130	12 597	129 202
5 000 – 10 000	88 304	78 770	9 535	96 037	700 631
3 000 – 5 000	48 875	47 918	957	48 495	382 996
1 000 – 3 000	116 761	109 833	6 928	144 594	844 737
unter 1 000	75 298	68 432	6 867	156 222	642 075
Verbandsgemeinden	1 036 943	1 028 997	7 946	315 208	236 637
20 000 – 50 000	428 802	425 789	3 014	124 698	87 043
10 000 – 20 000	550 921	546 331	4 590	170 417	128 251
5 000 – 10 000	57 220	56 877	343	20 093	21 343
Landkreise	1 564 806	1 561 841	2 965	2 708 165	3 19 880
200 000 und mehr	370 281	369 626	655	563 112	12 444
100 000 – 200 000	932 299	930 300	1 999	1 626 975	219 243
unter 100 000	262 226	261 915	311	518 079	88 193
Bezirksverband Pfalz	23 592	23 295	297	32 548	19 595
Rheinland-Pfalz	3 183 395	3 142 151	41 244	5 050 463	6 497 557

EUR je Einwohner/-in

Kreisfreie Städte	28,36	26,79	1,57	1 263,31	2 000,67
100 000 und mehr	35,80	33,06	2,74	1 249,56	2 092,82
50 000 – 100 000	13,67	13,67	-	1 246,46	2 033,63
20 000 – 50 000	26,62	26,57	0,05	1 340,81	1 616,14
Kreisangehörige Gemeinden,					
Verbandsgemeinden, Landkreise	1 039,85	1 026,80	13,05	1 222,12	1 447,44
verbandsfreie Gemeinden	316,86	311,95	4,91	327,74	1 830,55
50 000 – 100 000	522,67	517,78	4,89	536,35	1 182,86
20 000 – 50 000	275,92	271,12	4,81	299,82	2 517,67
10 000 – 20 000	259,76	255,08	4,69	262,16	1 637,66
5 000 – 10 000	312,53	302,56	9,96	288,05	1 288,50
Verbandsgemeinden und deren					
Ortsgemeinden	570,63	556,77	13,85	320,98	1 219,03
20 000 – 50 000	574,09	551,67	22,42	310,15	1 227,09
10 000 – 20 000	566,66	559,31	7,35	319,85	1 212,18
5 000 – 10 000	582,94	572,01	10,93	418,86	1 223,66
Ortsgemeinden	140,13	129,57	10,55	190,12	1 120,79
10 000 – 20 000	111,55	96,32	15,23	169,67	1 740,19
5 000 – 10 000	158,16	141,09	17,08	172,01	1 254,92
3 000 – 5 000	156,68	153,61	3,07	155,46	1 227,74
1 000 – 3 000	146,40	137,71	8,69	181,30	1 059,15
unter 1 000	112,95	102,65	10,30	234,35	963,17
Verbandsgemeinden	430,50	427,20	3,30	130,86	98,24
20 000 – 50 000	424,84	421,86	2,99	123,55	86,24
10 000 – 20 000	432,82	429,21	3,61	133,88	100,76
5 000 – 10 000	452,30	449,59	2,71	158,83	168,71
Landkreise	519,91	518,92	0,99	899,79	106,28
200 000 und mehr	593,50	592,45	1,05	902,58	19,95
100 000 – 200 000	506,00	504,91	1,08	883,02	118,99
unter 100 000	482,58	482,00	0,57	953,42	162,30
Bezirksverband Pfalz	16,69	16,48	0,21	23,03	13,87
Rheinland-Pfalz	782,13	772,00	10,13	1 240,85	1 596,38

Gebietskörperschaftsgruppe Gemeindegrößenklasse / Verbandsgemeindegrößenklasse nach der Zahl der Einwohner	Einnahmen des Verwaltungshaushalts							
	Steuern, allgemeine Zuweisungen							
	zusammen	Steuern und steuer- ähnliche Einnahmen	allgemeine Zulagen und Umlagen					allgemeine Umlagen
			zusammen	Schlüssel- zuweisungen	Bedarfs- zuweisungen	sonstige allgemeine Zuweisungen	Ausgleichs- leistungen	
1 000 EUR								
Kreisfreie Städte	2 020 958	1 467 072	553 886	396 461	-	101 782	55 643	-
100 000 und mehr	1 185 535	902 758	282 777	193 645	-	56 677	32 455	-
50 000 – 100 000	538 227	372 367	165 861	121 946	-	28 927	14 987	-
20 000 – 50 000	297 195	191 947	105 248	80 869	-	16 178	8 201	-
Kreisangehörige Gemeinden,								
Verbandsgemeinden, Landkreise	6 681 326	3 007 565	3 673 760	1 231 357	-	102 529	159 468	2 180 406
verbandsfreie Gemeinden	1 004 181	881 312	122 869	70 110	-	19 849	31 368	1 542
50 000 – 100 000	150 737	118 293	32 444	17 701	-	9 647	5 097	-
20 000 – 50 000	440 410	403 948	36 462	20 784	-	3 991	10 246	1 442
10 000 – 20 000	391 319	340 745	50 574	29 442	-	5 901	15 131	100
5 000 – 10 000	21 716	18 327	3 389	2 183	-	311	895	-
Verbandsgemeinden und deren								
Ortsgemeinden	3 493 058	2 121 932	1 371 126	450 810	-	40 188	128 100	752 027
20 000 – 50 000	1 482 596	920 717	561 879	184 108	-	15 789	54 255	307 727
10 000 – 20 000	1 833 832	1 107 210	726 622	232 335	-	22 199	67 850	404 238
5 000 – 10 000	176 630	94 005	82 625	34 367	-	2 201	5 995	40 062
Ortsgemeinden	2 465 792	2 103 251	362 542	207 410	-	23 930	128 100	3 102
10 000 – 20 000	109 236	99 994	9 243	3 981	-	891	3 821	549
5 000 – 10 000	634 723	564 473	70 250	31 670	-	7 624	29 972	985
3 000 – 5 000	353 982	317 215	36 767	15 053	-	3 394	17 790	530
1 000 – 3 000	771 872	658 517	113 356	62 902	-	6 679	43 127	648
unter 1 000	595 979	463 053	132 926	93 804	-	5 342	33 390	390
Verbandsgemeinden	1 027 266	18 682	1 008 584	243 400	-	16 258	-	748 926
20 000 – 50 000	419 742	8 550	411 192	98 065	-	7 110	-	306 017
10 000 – 20 000	549 909	9 443	540 466	129 605	-	7 962	-	402 899
5 000 – 10 000	57 615	689	56 926	15 730	-	1 186	-	40 010
Landkreise	2 184 086	4 321	2 179 765	710 438	-	42 491	-	1 426 836
200 000 und mehr	456 839	400	456 439	103 080	-	4 789	-	348 570
100 000 – 200 000	1 332 768	2 353	1 330 415	457 613	-	27 320	-	845 482
unter 100 000	394 479	1 568	392 911	149 745	-	10 382	-	232 785
Bezirksverband Pfalz	41 873	-	41 873	-	-	22 789	-	19 084
Rheinland-Pfalz	8 744 157	4 474 637	4 269 520	1 627 818	-	227 100	215 111	2 199 490
EUR je Einwohner/-in								
Kreisfreie Städte	1 905,87	1 383,52	522,34	373,88	-	95,99	52,47	-
100 000 und mehr	1 960,42	1 492,82	467,61	320,21	-	93,72	53,67	-
50 000 – 100 000	1 880,62	1 301,08	579,53	426,09	-	101,07	52,37	-
20 000 – 50 000	1 753,82	1 132,72	621,09	477,23	-	95,47	48,39	-
Kreisangehörige Gemeinden,								
Verbandsgemeinden, Landkreise	2 219,87	999,26	1 220,61	409,12	-	34,07	52,98	724,44
verbandsfreie Gemeinden	1 670,61	1 466,20	204,41	116,64	-	33,02	52,19	2,57
50 000 – 100 000	1 310,86	1 028,71	282,14	153,93	-	83,89	44,32	-
20 000 – 50 000	2 225,61	2 041,35	184,26	105,03	-	20,17	51,78	7,29
10 000 – 20 000	1 442,29	1 255,89	186,40	108,52	-	21,75	55,77	0,37
5 000 – 10 000	1 285,43	1 084,84	200,59	129,21	-	18,41	52,97	-
Verbandsgemeinden und deren								
Ortsgemeinden	1 450,19	880,95	569,24	187,16	-	16,68	53,18	312,21
20 000 – 50 000	1 468,90	912,21	556,69	182,41	-	15,64	53,75	304,88
10 000 – 20 000	1 440,71	869,86	570,85	182,53	-	17,44	53,30	317,58
5 000 – 10 000	1 396,20	743,08	653,12	271,66	-	17,40	47,39	316,68
Ortsgemeinden	1 023,70	873,19	150,51	86,11	-	9,93	53,18	1,29
10 000 – 20 000	1 471,28	1 346,79	124,49	53,62	-	12,00	51,46	7,40
5 000 – 10 000	1 136,87	1 011,04	125,83	56,72	-	13,65	53,68	1,76
3 000 – 5 000	1 134,73	1 016,87	117,86	48,25	-	10,88	57,03	1,70
1 000 – 3 000	967,79	825,66	142,13	78,87	-	8,37	54,07	0,81
unter 1 000	894,02	694,62	199,40	140,71	-	8,01	50,09	0,58
Verbandsgemeinden	426,48	7,76	418,73	101,05	-	6,75	-	310,93
20 000 – 50 000	415,86	8,47	407,39	97,16	-	7,04	-	303,19
10 000 – 20 000	432,02	7,42	424,61	101,82	-	6,26	-	316,53
5 000 – 10 000	455,42	5,45	449,98	124,34	-	9,38	-	316,26
Landkreise	725,66	1,44	724,23	236,04	-	14,12	-	474,07
200 000 und mehr	732,24	0,64	731,60	165,22	-	7,68	-	558,70
100 000 – 200 000	723,35	1,28	722,07	248,36	-	14,83	-	458,88
unter 100 000	725,96	2,89	723,08	275,58	-	19,11	-	428,40
Bezirksverband Pfalz	29,63	-	29,63	-	-	16,13	-	13,50
Rheinland-Pfalz	2 148,35	1 099,37	1 048,98	399,94	-	55,80	52,85	540,39

Gebietskörperschaftsgruppe Gemeindegrößenklasse / Verbandsgemeindegrößenklasse nach der Zahl der Einwohner	Einnahmen des Verwaltungshaushalts					
	Einnahmen aus Verwaltung und Betrieb					
	zusammen	Gebühren, zweck- gebundene Abgaben	übrige Verwaltungs- und Betriebs- einnahmen	Erstattungen von Ausgaben des Verwaltungs- haushalts	aufgaben- bezogene Leistungs- beteiligungen	Zuweisungen und Zuschüsse für laufende Zwecke
1 000 EUR						
Kreisfreie Städte	1 138 770	132 360	41 309	613 351	131 663	220 087
100 000 und mehr	688 014	76 747	24 622	376 097	78 190	132 358
50 000 – 100 000	287 306	35 577	13 303	150 965	34 851	52 611
20 000 – 50 000	163 450	20 036	3 384	86 289	18 623	35 118
Kreisangehörige Gemeinden,						
Verbandsgemeinden, Landkreise	3 788 334	309 737	223 063	1 729 137	244 083	1 282 313
verbandsfreie Gemeinden	387 389	55 756	35 612	144 702	628	150 691
50 000 – 100 000	105 373	8 517	4 145	35 359	407	56 944
20 000 – 50 000	128 952	23 071	18 430	46 538	96	40 818
10 000 – 20 000	144 280	22 871	12 269	59 817	50	49 274
5 000 – 10 000	8 784	1 297	768	2 987	76	3 656
Verbandsgemeinden und deren						
Ortsgemeinden	1 101 653	152 495	180 371	359 846	768	408 173
20 000 – 50 000	462 784	63 513	69 898	157 991	303	171 078
10 000 – 20 000	569 122	79 390	94 973	179 114	323	215 322
5 000 – 10 000	69 747	9 592	15 500	22 741	142	21 772
Ortsgemeinden	653 842	88 624	163 537	98 569	476	302 636
10 000 – 20 000	19 348	2 552	4 304	5 537	-	6 954
5 000 – 10 000	151 835	23 288	22 757	29 421	48	76 322
3 000 – 5 000	79 843	10 267	12 439	10 213	45	46 878
1 000 – 3 000	211 754	29 538	44 858	31 634	298	105 427
unter 1 000	191 062	22 979	79 180	21 764	85	67 054
Verbandsgemeinden	447 811	63 871	16 834	261 277	292	105 537
20 000 – 50 000	187 437	26 298	5 581	111 194	89	44 275
10 000 – 20 000	231 805	34 132	9 477	133 371	134	54 691
5 000 – 10 000	28 569	3 441	1 776	16 712	69	6 571
Landkreise	2 299 292	101 487	7 080	1 224 589	242 687	723 449
200 000 und mehr	517 260	16 556	1 252	278 816	77 236	143 400
100 000 – 200 000	1 367 487	63 260	3 954	758 386	114 232	427 655
unter 100 000	414 545	21 671	1 874	187 387	51 219	152 394
Bezirksverband Pfalz	25 750	9 259	455	1 925	7	14 104
Rheinland-Pfalz	4 952 854	451 356	264 827	2 344 414	375 753	1 516 504
EUR je Einwohner/-in						
Kreisfreie Städte	1 073,92	124,82	38,96	578,42	124,16	207,55
100 000 und mehr	1 137,71	126,91	40,72	621,92	129,30	218,87
50 000 – 100 000	1 003,87	124,31	46,48	527,49	121,77	183,83
20 000 – 50 000	964,56	118,24	19,97	509,21	109,90	207,24
Kreisangehörige Gemeinden,						
Verbandsgemeinden, Landkreise	1 258,67	102,91	74,11	574,51	81,10	426,05
verbandsfreie Gemeinden	644,48	92,76	59,25	240,73	1,05	250,70
50 000 – 100 000	916,36	74,06	36,05	307,50	3,54	495,21
20 000 – 50 000	651,66	116,59	93,13	235,18	0,48	206,27
10 000 – 20 000	531,78	84,30	45,22	220,47	0,18	181,61
5 000 – 10 000	519,92	76,78	45,44	176,83	4,48	216,38
Verbandsgemeinden und deren						
Ortsgemeinden	457,36	63,31	74,88	149,39	0,32	169,46
20 000 – 50 000	458,51	62,93	69,25	156,53	0,30	169,50
10 000 – 20 000	447,12	62,37	74,61	140,72	0,25	169,16
5 000 – 10 000	551,32	75,82	122,52	179,76	1,12	172,10
Ortsgemeinden	271,45	36,79	67,89	40,92	0,20	125,64
10 000 – 20 000	260,59	34,38	57,97	74,58	-	93,67
5 000 – 10 000	271,95	41,71	40,76	52,70	0,09	136,70
3 000 – 5 000	255,95	32,91	39,88	32,74	0,14	150,27
1 000 – 3 000	265,50	37,04	56,24	39,66	0,37	132,19
unter 1 000	286,61	34,47	118,78	32,65	0,13	100,59
Verbandsgemeinden	185,91	26,52	6,99	108,47	0,12	43,82
20 000 – 50 000	185,71	26,06	5,53	110,17	0,09	43,87
10 000 – 20 000	182,11	26,82	7,45	104,78	0,11	42,97
5 000 – 10 000	225,83	27,20	14,04	132,10	0,55	51,94
Landkreise	763,94	33,72	2,35	406,87	80,63	240,37
200 000 und mehr	829,09	26,54	2,01	446,90	123,80	229,85
100 000 – 200 000	742,19	34,33	2,15	411,61	62,00	232,11
unter 100 000	762,89	39,88	3,45	344,85	94,26	280,45
Bezirksverband Pfalz	18,22	6,55	0,32	1,36	0,00	9,98
Rheinland-Pfalz	1 216,87	110,89	65,07	576,00	92,32	372,59

Gebietskörperschaftsgruppe Gemeindegrößenklasse / Verbandsgemeindegrößenklasse nach der Zahl der Einwohner	Einnahmen des Verwaltungshaushalts			
	sonstige Finanzeinnahmen			Brutto- einnahmen des Verwaltungs- haushalts
	zusammen	darunter		
		Gewinnanteile, Konzessionsabgaben	Ersatz von sozialen Leistungen	

1 000 EUR

Kreisfreie Städte	201 368	86 356	55 454	3 361 096
100 000 und mehr	130 578	54 523	33 092	2 004 127
50 000 – 100 000	46 934	20 080	14 546	872 468
20 000 – 50 000	23 855	11 753	7 815	484 501
Kreisangehörige Gemeinden,				
Verbandsgemeinden, Landkreise	351 915	120 995	157 021	10 821 574
verbandsfreie Gemeinden	56 102	31 262	6 084	1 447 672
50 000 – 100 000	12 267	7 144	1 793	268 377
20 000 – 50 000	21 138	9 907	1 743	590 500
10 000 – 20 000	21 248	13 298	2 349	556 847
5 000 – 10 000	1 448	913	199	31 948
Verbandsgemeinden und deren				
Ortsgemeinden	141 221	79 999	15 547	4 735 932
20 000 – 50 000	58 843	33 333	5 569	2 004 223
10 000 – 20 000	74 896	42 994	8 880	2 477 850
5 000 – 10 000	7 481	3 672	1 098	253 858
Ortsgemeinden	99 908	77 698	4	3 219 542
10 000 – 20 000	3 692	2 658	-	132 276
5 000 – 10 000	27 120	21 152	2	813 678
3 000 – 5 000	13 854	10 723	0	447 678
1 000 – 3 000	30 343	24 409	1	1 013 969
unter 1 000	24 899	18 756	0	811 940
Verbandsgemeinden	41 313	2 301	15 543	1 516 390
20 000 – 50 000	16 049	949	5 567	623 228
10 000 – 20 000	22 909	1 267	8 878	804 623
5 000 – 10 000	2 355	85	1 098	88 539
Landkreise	154 592	9 734	135 390	4 637 971
200 000 und mehr	33 476	680	30 166	1 007 575
100 000 – 200 000	84 791	5 907	73 248	2 785 047
unter 100 000	36 325	3 146	31 976	845 349
Bezirksverband Pfalz	6 186	5 879	-	73 809
Rheinland-Pfalz	559 469	213 229	212 474	14 256 479

EUR je Einwohner/-in

Kreisfreie Städte	189,90	81,44	52,30	3 169,68
100 000 und mehr	215,93	90,16	54,72	3 314,06
50 000 – 100 000	163,99	70,16	50,83	3 048,49
20 000 – 50 000	140,78	69,36	46,12	2 859,15
Kreisangehörige Gemeinden,				
Verbandsgemeinden, Landkreise	116,92	40,20	52,17	3 595,47
verbandsfreie Gemeinden	93,33	52,01	10,12	2 408,43
50 000 – 100 000	106,68	62,13	15,59	2 333,89
20 000 – 50 000	106,82	50,06	8,81	2 984,08
10 000 – 20 000	78,32	49,01	8,66	2 052,39
5 000 – 10 000	85,74	54,07	11,76	1 891,09
Verbandsgemeinden und deren				
Ortsgemeinden	58,63	33,21	6,45	1 966,18
20 000 – 50 000	58,30	33,03	5,52	1 985,71
10 000 – 20 000	58,84	33,78	6,98	1 946,67
5 000 – 10 000	59,14	29,02	8,68	2 006,66
Ortsgemeinden	41,48	32,26	0,00	1 336,63
10 000 – 20 000	49,73	35,80	-	1 781,60
5 000 – 10 000	48,58	37,89	0,00	1 457,40
3 000 – 5 000	44,41	34,37	0,00	1 435,09
1 000 – 3 000	38,04	30,60	0,00	1 271,34
unter 1 000	37,35	28,14	0,00	1 217,98
Verbandsgemeinden	17,15	0,96	6,45	629,55
20 000 – 50 000	15,90	0,94	5,52	617,47
10 000 – 20 000	18,00	1,00	6,98	632,13
5 000 – 10 000	18,62	0,67	8,68	699,87
Landkreise	51,36	3,23	44,98	1 540,97
200 000 und mehr	53,66	1,09	48,35	1 614,98
100 000 – 200 000	46,02	3,21	39,75	1 511,56
unter 100 000	66,85	5,79	58,85	1 555,70
Bezirksverband Pfalz	4,38	4,16	-	52,23
Rheinland-Pfalz	137,46	52,39	52,20	3 502,67

Gebietskörperschaftsgruppe Gemeindegrößenklasse / Verbandsgemeindegrößenklasse nach der Zahl der Einwohner	Einnahmen des Vermögenshaushalts				
	Rückflüsse von Darlehen	Einnahmen aus der Veräußerung von Beteiligungen	Einnahmen aus der Veräußerung von Sachvermögen	Beiträge und ähnliche Entgelte	Zuweisungen und Zuschüsse für Investitionen
1 000 EUR					
Kreisfreie Städte	8 307	1 248	59 121	26 800	56 577
100 000 und mehr	5 015	1 040	36 044	12 476	29 200
50 000 – 100 000	985	206	16 156	6 820	11 513
20 000 – 50 000	2 307	2	6 921	7 505	15 863
Kreisangehörige Gemeinden,					
Verbandsgemeinden, Landkreise	44 505	3 660	184 046	110 836	252 558
verbandsfreie Gemeinden	2 965	320	33 270	15 437	35 721
50 000 – 100 000	669	19	2 895	689	5 859
20 000 – 50 000	1 525	0	14 882	7 679	12 233
10 000 – 20 000	765	301	15 266	6 607	16 518
5 000 – 10 000	6	-	227	462	1 111
Verbandsgemeinden und deren					
Ortsgemeinden	33 176	3 103	147 782	95 326	147 378
20 000 – 50 000	18 622	938	62 211	37 859	59 119
10 000 – 20 000	14 533	1 746	81 179	52 932	76 635
5 000 – 10 000	21	419	4 392	4 535	11 623
Ortsgemeinden	17 343	2 509	143 871	93 458	107 630
10 000 – 20 000	1 135	3	2 126	2 540	4 390
5 000 – 10 000	8 282	389	31 541	22 946	26 595
3 000 – 5 000	762	1	29 834	12 096	12 689
1 000 – 3 000	3 124	1 470	51 851	33 040	35 709
unter 1 000	4 040	646	28 519	22 835	28 247
Verbandsgemeinden	15 834	594	3 911	1 868	39 747
20 000 – 50 000	2 683	66	2 261	116	16 989
10 000 – 20 000	13 140	528	1 537	1 752	19 778
5 000 – 10 000	11	-	113	0	2 981
Landkreise	8 364	237	2 994	72	69 459
200 000 und mehr	19	-	509	-	11 018
100 000 – 200 000	5 481	237	2 349	71	43 896
unter 100 000	2 863	-	135	1	14 544
Bezirksverband Pfalz	22	-	21	-	535
Rheinland-Pfalz	52 834	4 909	243 188	137 636	309 669
EUR je Einwohner/-in					
Kreisfreie Städte	7,83	1,18	55,75	25,27	53,35
100 000 und mehr	8,29	1,72	59,60	20,63	48,29
50 000 – 100 000	3,44	0,72	56,45	23,83	40,23
20 000 – 50 000	13,62	0,01	40,84	44,29	93,61
Kreisangehörige Gemeinden,					
Verbandsgemeinden, Landkreise	14,79	1,22	61,15	36,83	83,91
verbandsfreie Gemeinden	4,93	0,53	55,35	25,68	59,43
50 000 – 100 000	5,82	0,16	25,18	5,99	50,96
20 000 – 50 000	7,71	0,00	75,21	38,81	61,82
10 000 – 20 000	2,82	1,11	56,26	24,35	60,88
5 000 – 10 000	0,38	-	13,46	27,34	65,74
Verbandsgemeinden und deren					
Ortsgemeinden	13,77	1,29	61,35	39,58	61,19
20 000 – 50 000	18,45	0,93	61,64	37,51	58,57
10 000 – 20 000	11,42	1,37	63,78	41,58	60,21
5 000 – 10 000	0,17	3,32	34,71	35,85	91,88
Ortsgemeinden	7,20	1,04	59,73	38,80	44,68
10 000 – 20 000	15,28	0,05	28,63	34,21	59,13
5 000 – 10 000	14,83	0,70	56,49	41,10	47,63
3 000 – 5 000	2,44	0,00	95,64	38,78	40,68
1 000 – 3 000	3,92	1,84	65,01	41,43	44,77
unter 1 000	6,06	0,97	42,78	34,25	42,37
Verbandsgemeinden	6,57	0,25	1,62	0,78	16,50
20 000 – 50 000	2,66	0,07	2,24	0,11	16,83
10 000 – 20 000	10,32	0,41	1,21	1,38	15,54
5 000 – 10 000	0,08	-	0,89	0,00	23,56
Landkreise	2,78	0,08	0,99	0,02	23,08
200 000 und mehr	0,03	-	0,82	-	17,66
100 000 – 200 000	2,97	0,13	1,28	0,04	23,82
unter 100 000	5,27	-	0,25	0,00	26,77
Bezirksverband Pfalz	0,02	-	0,02	-	0,38
Rheinland-Pfalz	12,98	1,21	59,75	33,82	76,08

Gebietskörperschaftsgruppe Gemeindegrößenklasse / Verbandsgemeindegrößenklasse nach der Zahl der Einwohner	Einnahmen des Vermögenshaushalts		Brutto- einnahmen des Verwaltungs- und Vermögens- haushalts	Abzüglich haushalts- technische Verrech- nungen
	Einnahmen aus Kredit und inneren Darlehen	Brutto- einnahmen des Vermögens- haushalts		

1 000 EUR

Kreisfreie Städte	430 120	582 174	3 943 269	127 337
100 000 und mehr	333 362	417 138	2 421 265	97 482
50 000 – 100 000	81 041	116 721	989 189	18 268
20 000 – 50 000	15 717	48 315	532 816	11 587
Kreisangehörige Gemeinden,				
Verbandsgemeinden, Landkreise	317 460	913 065	11 734 640	229 840
verbandsfreie Gemeinden	29 418	117 132	1 564 803	44 679
50 000 – 100 000	5 654	15 785	284 162	6 065
20 000 – 50 000	13 865	50 184	640 684	14 146
10 000 – 20 000	8 483	47 941	604 788	23 644
5 000 – 10 000	1 415	3 222	35 170	823
Verbandsgemeinden und deren				
Ortsgemeinden	192 452	619 217	5 355 149	68 950
20 000 – 50 000	75 613	254 361	2 258 584	32 563
10 000 – 20 000	101 173	328 198	2 806 049	30 695
5 000 – 10 000	15 667	36 658	290 516	5 692
Ortsgemeinden	119 050	483 862	3 703 404	48 113
10 000 – 20 000	4 682	14 876	147 153	3 249
5 000 – 10 000	29 685	119 437	933 115	17 566
3 000 – 5 000	17 020	72 402	520 080	5 806
1 000 – 3 000	37 571	162 766	1 176 735	14 839
unter 1 000	30 092	114 380	926 320	6 653
Verbandsgemeinden	73 403	135 356	1 651 746	20 836
20 000 – 50 000	24 997	47 111	670 339	9 065
10 000 – 20 000	42 354	79 089	883 711	9 253
5 000 – 10 000	6 052	9 156	97 695	2 518
Landkreise	95 590	176 716	4 814 687	116 212
200 000 und mehr	4 700	16 247	1 023 822	25 339
100 000 – 200 000	69 723	121 758	2 906 805	81 197
unter 100 000	21 167	38 711	884 060	9 676
Bezirksverband Pfalz	-	578	74 387	94
Rheinland-Pfalz	747 580	1 495 817	15 752 296	357 271

EUR je Einwohner/-in

Kreisfreie Städte	405,62	549,02	3 718,70	120,09
100 000 und mehr	551,25	689,79	4 003,84	161,20
50 000 – 100 000	283,16	407,84	3 456,32	63,83
20 000 – 50 000	92,75	285,12	3 144,27	68,38
Kreisangehörige Gemeinden,				
Verbandsgemeinden, Landkreise	105,48	303,37	3 898,83	76,36
verbandsfreie Gemeinden	48,94	194,87	2 603,30	74,33
50 000 – 100 000	49,17	137,27	2 471,17	52,74
20 000 – 50 000	70,07	253,61	3 237,69	71,49
10 000 – 20 000	31,27	176,70	2 229,08	87,15
5 000 – 10 000	83,78	190,70	2 081,79	48,74
Verbandsgemeinden und deren				
Ortsgemeinden	79,90	257,08	2 223,26	28,63
20 000 – 50 000	74,91	252,01	2 237,72	32,26
10 000 – 20 000	79,48	257,84	2 204,51	24,11
5 000 – 10 000	123,84	289,77	2 296,43	44,99
Ortsgemeinden	49,42	200,88	1 537,51	19,97
10 000 – 20 000	63,06	200,37	1 981,96	43,76
5 000 – 10 000	53,17	213,93	1 671,32	31,46
3 000 – 5 000	54,56	232,09	1 667,18	18,61
1 000 – 3 000	47,11	204,08	1 475,42	18,61
unter 1 000	45,14	171,58	1 389,56	9,98
Verbandsgemeinden	30,47	56,19	685,74	8,65
20 000 – 50 000	24,77	46,68	664,15	8,98
10 000 – 20 000	33,27	62,13	694,27	7,27
5 000 – 10 000	47,84	72,38	772,25	19,90
Landkreise	31,76	58,71	1 599,68	38,61
200 000 und mehr	7,53	26,04	1 641,02	40,61
100 000 – 200 000	37,84	66,08	1 577,64	44,07
unter 100 000	38,95	71,24	1 626,94	17,81
Bezirksverband Pfalz	-	0,41	52,64	0,07
Rheinland-Pfalz	183,67	367,51	3 870,18	87,78

Gebietskörperschaftsgruppe Gemeindegrößenklasse / Verbandsgemeindegrößenklasse nach der Zahl der Einwohner	Bereinigte Brutto- einnahmen	Netto- einnahmen	Saldo aus Ausgaben (T16) und Einnahmen (T17), Mehrausgaben (-) bzw. Mehreinnahmen (+)		
			insgesamt	des Verwaltungs- haushalts	des Vermögens- haushalts

1 000 EUR

Kreisfreie Städte	3 815 933	2 446 263	324 776	150 513	174 262
100 000 und mehr	2 323 782	1 546 477	280 873	95 543	185 330
50 000 – 100 000	970 921	610 276	28 256	42 365	-14 108
20 000 – 50 000	521 229	289 510	15 646	12 605	3 041
Kreisangehörige Gemeinden,					
Verbandsgemeinden, Landkreise	11 504 800	4 696 751	340 276	757 310	-417 034
verbandsfreie Gemeinden	1 520 125	1 132 663	32 347	150 326	-117 979
50 000 – 100 000	278 097	156 320	20 302	27 691	-7 389
20 000 – 50 000	626 538	512 607	14 402	79 360	-64 958
10 000 – 20 000	581 144	439 536	-4 790	39 579	-44 369
5 000 – 10 000	34 346	24 200	2 432	3 696	-1 263
Verbandsgemeinden und deren					
Ortsgemeinden	5 286 200	3 138 583	202 305	415 516	-213 210
20 000 – 50 000	2 226 022	1 333 539	95 007	198 477	-103 469
10 000 – 20 000	2 775 354	1 646 955	104 011	196 435	-92 424
5 000 – 10 000	284 824	158 090	3 287	20 604	-17 317
Ortsgemeinden	3 655 290	2 859 824	160 183	270 479	-110 296
10 000 – 20 000	143 904	123 024	-6 178	7 752	-13 930
5 000 – 10 000	915 549	731 208	30 577	57 439	-26 861
3 000 – 5 000	514 274	416 905	33 909	39 772	-5 863
1 000 – 3 000	1 161 896	900 541	55 803	88 994	-33 191
unter 1 000	919 667	688 147	46 072	76 522	-30 450
Verbandsgemeinden	1 630 910	278 759	42 122	145 037	-102 915
20 000 – 50 000	661 274	107 774	20 731	63 109	-42 378
10 000 – 20 000	874 458	153 120	24 869	73 942	-49 073
5 000 – 10 000	95 178	17 865	-3 478	7 985	-11 464
Landkreise	4 698 475	425 504	105 624	191 469	-85 844
200 000 und mehr	998 483	65 090	52 645	68 499	-15 854
100 000 – 200 000	2 825 608	266 335	47 092	98 927	-51 835
unter 100 000	874 384	94 080	5 887	24 043	-18 156
Bezirksverband Pfalz	74 293	18 153	-1 442	1 650	-3 092
Rheinland-Pfalz	15 395 025	7 161 167	663 610	909 474	-245 864

EUR je Einwohner/-in

Kreisfreie Städte	3 598,62	2 306,95	306,28	141,94	164,34
100 000 und mehr	3 842,65	2 557,28	464,46	157,99	306,47
50 000 – 100 000	3 392,49	2 132,36	98,73	148,03	-49,30
20 000 – 50 000	3 075,89	1 708,46	92,33	74,39	17,94
Kreisangehörige Gemeinden,					
Verbandsgemeinden, Landkreise	3 822,47	1 560,50	113,06	251,62	-138,56
verbandsfreie Gemeinden	2 528,97	1 884,36	53,81	250,09	-196,28
50 000 – 100 000	2 418,42	1 359,41	176,55	240,81	-64,26
20 000 – 50 000	3 166,20	2 590,45	72,78	401,05	-328,26
10 000 – 20 000	2 141,94	1 620,01	-17,65	145,88	-163,53
5 000 – 10 000	2 033,04	1 432,46	143,96	218,75	-74,79
Verbandsgemeinden und deren					
Ortsgemeinden	2 194,63	1 303,02	83,99	172,51	-88,52
20 000 – 50 000	2 205,46	1 321,22	94,13	196,64	-102,51
10 000 – 20 000	2 180,40	1 293,90	81,71	154,33	-72,61
5 000 – 10 000	2 251,43	1 249,64	25,98	162,87	-136,89
Ortsgemeinden	1 517,54	1 187,29	66,50	112,29	-45,79
10 000 – 20 000	1 938,20	1 656,98	-83,21	104,41	-187,62
5 000 – 10 000	1 639,86	1 309,68	54,77	102,88	-48,11
3 000 – 5 000	1 648,57	1 336,44	108,70	127,49	-18,80
1 000 – 3 000	1 456,81	1 129,12	69,97	111,58	-41,61
unter 1 000	1 379,58	1 032,28	69,11	114,79	-45,68
Verbandsgemeinden	677,09	115,73	17,49	60,21	-42,73
20 000 – 50 000	655,17	106,78	20,54	62,53	-41,99
10 000 – 20 000	687,00	120,30	19,54	58,09	-38,55
5 000 – 10 000	752,34	141,21	-27,50	63,12	-90,62
Landkreise	1 561,07	141,37	35,09	63,62	-28,52
200 000 und mehr	1 600,41	104,33	84,38	109,79	-25,41
100 000 – 200 000	1 533,57	144,55	25,56	53,69	-28,13
unter 100 000	1 609,14	173,14	10,83	44,25	-33,41
Bezirksverband Pfalz	52,57	12,85	-1,02	1,17	-2,19
Rheinland-Pfalz	3 782,40	1 759,43	163,04	223,45	-60,41

Verwaltungsbezirk	Gem.- Schl.- Nr.	Ausgaben des Verwaltungshaushalts							
		Personal- ausgaben	sächl. Verwaltungs- und Betriebsaufwand			Zuweisungen und Zuschüsse			
			zu- sammen	Ver- waltungs- und Betriebs- ausgaben	Erstat- tungen von Ausgaben des Verwaltungs- haushalts	zu- sammen	Zuweisungen und sonstige Zuschüsse für laufende Zwecke	Leistungen der Sozial- und Jugendhilfe	Leistungen an Kriegsopfer und sonstige soziale Leistungen
1 000 EUR									
Kreisfreie Städte									
Frankenthal (Pfalz), St.	311	40 676	42 768	30 555	12 213	44 414	4 531	27 062	12 821
Kaiserslautern, St.	312	85 433	62 444	59 491	2 953	141 832	33 160	72 353	36 318
Koblenz, St.	111	91 255	115 018	62 252	52 765	141 999	32 902	74 711	34 370
Landau i. d. Pf., St.	313	26 879	33 788	30 450	3 338	53 373	18 414	24 544	10 415
Ludwigshafen a. Rh., St.	314	164 492	131 989	114 221	17 768	201 916	35 953	104 770	61 193
Mainz, St.	315	169 731	84 545	66 821	17 724	295 940	102 992	128 244	64 355
Neustadt a. d. Weinstr., St.	316	41 870	26 095	22 867	3 228	54 179	10 517	31 644	12 013
Pirmasens, St.	317	35 083	29 012	17 705	11 307	58 100	7 154	35 504	15 441
Speyer, St.	318	45 859	41 081	25 225	15 856	62 373	14 924	34 906	12 542
Trier, St. ²	211	102 845	140 513	68 770	71 743	160 907	48 587	87 959	24 362
Worms, St.	319	59 107	54 179	39 056	15 123	111 261	26 007	59 726	25 529
Zweibrücken, St.	320	28 540	20 241	15 172	5 070	41 238	9 789	23 288	8 162
Landkreise ¹									
Ahrweiler	131	82 834	103 647	54 748	48 899	133 136	48 331	62 895	21 850
Altenkirchen (Ww.)	132	91 216	82 048	49 545	32 503	131 646	45 735	63 810	22 101
Alzey-Worms	331	83 321	74 402	53 461	20 941	127 979	42 444	59 911	25 482
Bad Dürkheim	332	101 720	114 455	61 542	52 913	128 946	48 280	58 293	22 372
Bad Kreuznach	133	118 344	136 835	65 355	71 481	183 397	48 023	97 975	37 241
Bad Kreuznach, gkSt.		31 585	26 613	12 639	13 974	26 637	8 114	15 164	3 359
Bernkastel-Wittlich	231	85 137	113 614	56 335	57 280	131 280	47 605	64 101	19 406
Birkenfeld	134	64 933	56 384	35 742	20 642	96 032	20 568	57 712	17 752
Idar-Oberstein, gkSt.		18 740	13 522	7 395	6 128	15 623	5 170	9 641	813
Cochem-Zell	135	46 903	49 012	30 008	19 004	64 291	24 950	30 247	9 095
Donnersbergkreis	333	58 747	57 809	37 726	20 083	73 626	24 340	34 369	14 917
Eifelkreis Bitburg-Prüm	232	69 680	65 559	44 844	20 715	108 527	39 049	54 633	14 807
Germersheim	334	96 917	105 714	64 817	40 896	132 973	50 648	58 612	23 713
Kaiserslautern	335	86 588	54 293	41 692	12 602	119 675	40 242	51 652	27 782
Kusel	336	56 590	46 718	33 983	12 735	76 549	22 005	41 578	12 960
Mainz-Bingen	339	191 507	183 840	110 596	73 244	297 528	92 639	109 889	94 952
Bingen am Rhein, gkSt.		17 881	15 465	10 332	5 133	5 575	2 270	2 253	1 052
Ingelheim am Rhein, gkSt.		23 325	22 575	21 935	640	10 244	6 723	2 244	1 246
Mayen-Koblenz	137	150 830	170 046	83 911	86 136	235 523	73 702	110 759	51 062
Andernach, gkSt.		19 673	19 492	11 341	8 151	16 665	9 010	5 687	1 968
Mayen, gkSt.		14 577	9 333	5 668	3 665	11 651	4 811	5 391	1 449
Neuwied	138	111 085	136 120	89 983	46 138	206 848	55 737	105 431	45 621
Neuwied, gkSt.		31 096	28 825	25 372	3 453	39 676	17 084	14 250	8 342
Rhein-Hunsrück-Kreis	140	71 927	69 685	52 551	17 134	103 665	35 318	52 883	15 177
Rhein-Lahn-Kreis	141	76 689	102 760	52 436	50 324	129 140	41 758	66 275	21 107
Lahnstein, gkSt.		8 754	7 575	4 722	2 853	2 679	71	1 745	863
Rhein-Pfalz-Kreis	338	96 586	106 435	57 063	49 372	138 096	56 331	51 026	30 740
Südliche Weinstraße	337	70 075	69 110	47 938	21 172	111 321	41 257	51 804	16 582
Südwestpfalz	340	69 769	54 025	39 520	14 505	104 145	34 354	46 443	23 336
Trier-Saarburg	235	88 558	106 798	65 318	41 480	152 441	65 796	64 343	22 300
Vulkaneifel	233	43 218	50 826	37 169	13 656	72 938	19 519	33 299	19 991
Westerwaldkreis	143	122 472	122 404	86 831	35 573	174 131	70 996	73 824	29 292
Bezirksverband Pfalz		51 629	12 416	12 172	245	6 367	6 367	-	-
Rheinland-Pfalz		3 079 046	3 026 631	1 917 872	1 108 760	4 607 733	1 440 925	2 206 473	957 158
kreisfreie Städte		891 770	781 673	552 586	229 087	1 367 533	344 930	704 712	317 519
Landkreise ¹		2 135 647	2 232 542	1 353 114	879 427	3 233 833	1 089 627	1 501 761	639 639
große kreisangehörige Städte		165 632	143 400	99 403	43 997	128 751	53 252	56 375	19 093

¹ Einbezogen sind die Landkreise, die verbandsfreien Gemeinden und die Verbandsgemeinden mit ihren Ortsgemeinden. – ² Vorjahresergebnis.

Verwaltungsbezirk	Gem.- Schl.- Nr.	Ausgaben des Verwaltungshaushalts			Bruttoausgaben des Verwaltungshaushalts
		sonstige Finanzausgaben			
		zusammen	darunter		
			Zinsausgaben	allgemeine Zuweisungen und Umlagen	
		1 000 EUR			EUR je Einw.

Kreisfreie Städte

Frankenthal (Pfalz), St.	311	5 555	4 186	1 050	133 414	2 749,44
Kaiserslautern, St.	312	24 967	5 382	2 561	314 677	3 170,26
Koblenz, St.	111	18 546	10 497	5 601	366 818	3 229,60
Landau i. d. Pf., St.	313	2 192	1 130	1 026	116 232	2 527,22
Ludwigshafen a. Rh., St.	314	43 528	32 113	10 459	541 925	3 237,71
Mainz, St.	315	38 170	14 868	7 926	588 385	2 747,83
Neustadt a. d. Weinstr., St.	316	4 139	2 729	1 169	126 283	2 368,14
Pirmasens, St.	317	4 248	3 370	827	126 442	3 121,80
Speyer, St.	318	7 906	5 648	1 979	157 220	3 099,88
Trier, St. ²	211	7 191	5 742	824	411 456	3 752,48
Worms, St.	319	7 376	6 117	1 075	231 923	2 797,83
Zweibrücken, St.	320	5 788	5 037	750	95 808	2 782,12

Landkreise¹

Ahrweiler	131	78 875	5 917	72 668	398 492	3 094,41
Altenkirchen (Ww.)	132	111 731	8 526	101 564	416 642	3 230,71
Alzey-Worms	331	97 361	6 668	90 384	383 063	2 983,80
Bad Dürkheim	332	92 845	8 302	83 864	437 966	3 295,23
Bad Kreuznach	133	106 840	6 312	99 355	545 417	3 464,39
Bad Kreuznach, gkSt.		28 142	2 767	24 493	112 976	2 246,27
Bernkastel-Wittlich	231	90 865	6 270	84 390	420 896	3 750,43
Birkenfeld	134	62 381	7 035	54 181	279 730	3 456,75
Idar-Oberstein, gkSt.		16 461	2 994	12 779	64 347	2 260,01
Cochem-Zell	135	50 730	2 757	47 872	210 937	3 412,55
Donnersbergkreis	333	70 409	7 068	63 200	260 591	3 464,15
Eifelkreis Bitburg-Prüm	232	82 572	6 244	76 108	326 338	3 326,21
Germersheim	334	129 407	5 321	121 943	465 011	3 622,03
Kaiserslautern	335	96 042	9 726	86 116	356 598	3 375,34
Kusel	336	60 029	6 595	53 039	239 887	3 387,18
Mainz-Bingen	339	252 003	5 626	244 144	924 876	4 410,07
Bingen am Rhein, gkSt.		17 253	1 120	16 048	56 174	2 206,45
Ingelheim am Rhein, gkSt.		123 025	1 727	119 575	179 169	7 167,64
Mayen-Koblenz	137	154 560	13 025	140 721	710 960	3 334,71
Andernach, gkSt.		17 062	1 549	15 167	72 893	2 449,84
Mayen, gkSt.		12 874	2 100	10 754	48 434	2 537,56
Neuwied	138	144 081	6 533	136 984	598 134	3 292,93
Neuwied, gkSt.		28 112	1 720	26 133	127 710	1 974,00
Rhein-Hunsrück-Kreis	140	80 063	1 237	78 579	325 340	3 154,44
Rhein-Lahn-Kreis	141	91 802	5 611	85 238	400 392	3 267,47
Lahnstein, gkSt.		10 289	1 603	8 612	29 297	1 621,30
Rhein-Pfalz-Kreis	338	101 408	5 205	96 021	442 526	2 884,56
Südliche Weinstraße	337	90 815	3 329	87 177	341 323	3 076,67
Südwestpfalz	340	72 591	4 944	67 460	300 530	3 140,83
Trier-Saarburg	235	109 204	11 544	97 473	457 001	3 085,57
Vulkaneifel	233	56 516	3 158	53 071	223 498	3 675,41
Westerwaldkreis	143	179 111	4 671	173 859	598 118	2 976,10
Bezirksverband Pfalz		1 746	1 746	-	72 159	51,06
Rheinland-Pfalz		2 633 595	250 189	2 330 658	13 347 006	3 279,23
kreisfreie Städte		169 606	96 819	35 246	3 210 583	3 027,74
Landkreise ¹		2 462 242	151 623	2 295 411	10 064 264	3 343,85
große kreisangehörige Städte		253 217	15 580	233 561	691 000	2 649,24

¹ Einbezogen sind die Landkreise, die verbandsfreien Gemeinden und die Verbandsgemeinden mit ihren Ortsgemeinden. – 2 Vorjahresergebnis.

Verwaltungsbezirk	Gem.-Schl.-Nr.	Ausgaben des Vermögenshaushalts					Bruttoausgaben des Verwaltungs- und Vermögenshaushalts	Abzüglich haushalts-technische Verrechnungen
		Vermögenserwerb	Bau- maß- nahmen	Tilgung von Krediten, Rückzahlung innerer Darlehen	Zuweisungen und Zuschüsse für Investitionen	Bruttoausgaben des Vermögenshaushalts		
		1 000 EUR				EUR je Einw.	1 000 EUR	

Kreisfreie Städte

Frankenthal (Pfalz), St.	311	719	4 757	3 006	-	9 407	193,86	142 820	10 478
Kaiserslautern, St.	312	6 284	6 759	57 179	50	73 097	736,43	387 774	-
Koblenz, St.	111	2 163	18 177	18 955	-	40 489	356,48	407 307	33 862
Landau i. d. Pf., St.	313	1 309	2 733	775	-	5 995	130,34	122 227	116
Ludwigshafen a. Rh., St.	314	3 393	30 980	19 610	776	64 932	387,94	606 857	-
Mainz, St.	315	16 050	22 933	30 988	7 489	77 634	362,56	666 019	-
Neustadt a. d. Weinstr., St.	316	3 740	8 754	8 723	-	22 623	424,23	148 906	640
Pirmasens, St.	317	2 209	6 452	6 889	-	15 679	387,11	142 121	970
Speyer, St.	318	3 978	5 850	3 584	31	13 512	266,41	170 731	12 089
Trier, St. ²	211	5 251	21 881	19 922	1 697	48 753	444,62	460 209	63 621
Worms, St.	319	2 370	13 609	5 583	-	21 598	260,55	253 521	5 539
Zweibrücken, St.	320	900	5 113	6 948	1 210	14 193	412,15	110 001	23

Landkreise¹

Ahrweiler	131	7 575	24 020	10 126	1 416	43 831	340,36	442 323	4 677
Altenkirchen (Ww.)	132	6 750	23 396	24 076	1 494	57 641	446,96	474 284	8 284
Alzey-Worms	331	7 058	36 008	20 265	1 188	78 229	609,35	461 291	10 928
Bad Dürkheim	332	6 458	19 265	14 578	576	44 462	334,53	482 428	19 720
Bad Kreuznach	133	11 734	28 217	12 833	40	54 945	349,00	600 362	19 868
Bad Kreuznach, gkSt.		1 998	4 271	5 713	-	13 255	263,54	126 231	6 065
Bernkastel-Wittlich	231	13 544	39 700	13 555	1 582	75 179	669,89	496 075	13 631
Birkenfeld	134	4 728	18 446	8 446	541	32 868	406,17	312 599	1 080
Idar-Oberstein, gkSt.		629	5 443	2 831	-	9 044	317,66	73 391	-
Cochem-Zell	135	4 767	10 679	9 786	988	26 731	432,45	237 667	6 504
Donnersbergkreis	333	4 503	15 119	13 573	235	34 097	453,27	294 688	3 815
Eifelkreis Bitburg-Prüm	232	4 487	29 682	11 509	3 865	52 028	530,30	378 366	8 023
Germersheim	334	9 017	46 530	11 776	1 467	69 607	542,18	534 619	3 524
Kaiserslautern	335	10 153	15 547	12 940	1 259	40 779	385,99	397 377	2 579
Kusel	336	7 045	10 379	11 169	612	30 869	435,87	270 756	478
Mainz-Bingen	339	26 008	90 910	13 857	2 859	135 671	646,92	1 060 547	12 988
Bingen am Rhein, gkSt.		1 775	9 378	2 106	415	13 812	542,52	69 986	3 465
Ingelheim am Rhein, gkSt.		11 962	45 157	23	23	57 811	2 312,71	236 980	55
Mayen-Koblenz	137	11 467	45 496	20 603	1 395	80 376	377,00	791 336	34 802
Andernach, gkSt.		1 972	2 948	2 119	279	7 384	248,16	80 276	6 012
Mayen, gkSt.		1 162	3 024	1 480	-	5 861	307,07	54 295	2 927
Neuwied	138	6 807	23 601	15 399	2 788	49 839	274,38	647 973	250
Neuwied, gkSt.		991	4 105	3 183	1 641	9 919	153,32	137 629	-
Rhein-Hunsrück-Kreis	140	15 151	27 052	5 959	856	51 632	500,62	376 972	4 196
Rhein-Lahn-Kreis	141	8 665	21 807	13 500	5 583	51 238	418,14	451 630	19 942
Lahnstein, gkSt.		449	944	1 092	4	2 717	150,35	32 014	-
Rhein-Pfalz-Kreis	338	10 516	22 812	14 058	3 457	52 550	342,54	495 075	18 093
Südliche Weinstraße	337	5 454	22 883	7 232	177	37 479	337,83	378 802	2 014
Südwestpfalz	340	1 894	22 078	6 424	943	33 298	348,00	333 828	4 189
Trier-Saarburg	235	8 620	43 724	29 334	1 560	100 491	678,49	557 492	17 184
Vulkaneifel	233	4 471	8 589	7 593	513	21 616	355,47	245 114	6 245
Westerwaldkreis	143	11 564	44 394	11 582	3 194	74 642	371,40	672 760	6 826
Bezirksverband Pfalz		797	895	1 337	-	3 670	2,60	75 829	94
Rheinland-Pfalz		257 599	839 229	503 673	49 842	1 741 680	427,91	15 088 686	357 271
kreisfreie Städte		48 366	147 999	182 162	11 254	407 911	384,68	3 618 494	127 337
Landkreise ¹		208 437	690 334	320 174	38 588	1 330 099	441,93	11 394 364	229 840
große kreisangehörige Städte		20 938	75 269	18 548	2 362	119 803	459,31	810 803	18 525

¹ Einbezogen sind die Landkreise, die verbandsfreien Gemeinden und die Verbandsgemeinden mit ihren Ortsgemeinden. – ² Vorjahresergebnis.

Verwaltungsbezirk	Gem.- Schl.- Nr.	Bereinigte Bruttoausgaben		Abzüglich Zahlungen			Nettoausgaben	
				von Gemeinden und Gemeindeverbänden		von anderen Ebenen des öffentlichen Bereichs		
				insgesamt	Verwaltungs- haushalt			
		1 000 EUR	EUR je Einw.	1 000 EUR		EUR je Einw.		

Kreisfreie Städte								
Frankenthal (Pfalz), St.	311	132 342	2 727,35	1 047	1 044	57 878	73 416	1 512,99
Kaiserslautern, St.	312	387 774	3 906,69	2 026	2 026	133 499	252 249	2 541,33
Koblenz, St.	111	373 445	3 287,95	2 922	2 922	134 460	236 063	2 078,38
Landau i. d. Pf., St.	313	122 111	2 655,05	1 687	1 682	57 889	62 535	1 359,70
Ludwigshafen a. Rh., St.	314	606 857	3 625,65	12 172	10 516	206 658	388 027	2 318,25
Mainz, St.	315	666 019	3 110,39	1 888	1 888	240 390	423 741	1 978,92
Neustadt a. d. Weinstr., St.	316	148 266	2 780,37	1 349	1 349	60 469	86 449	1 621,14
Pirmasens, St.	317	141 151	3 484,96	1 105	1 105	65 454	74 592	1 841,65
Speyer, St.	318	158 643	3 127,93	190	190	58 581	99 872	1 969,16
Trier, St. ²	211	396 588	3 616,89	4 667	4 667	174 147	217 774	1 986,10
Worms, St.	319	247 982	2 991,56	347	347	104 186	143 449	1 730,52
Zweibrücken, St.	320	109 979	3 193,62	671	671	45 987	63 320	1 838,72
Landkreise ¹								
Ahrweiler	131	437 646	3 398,45	106 364	105 826	167 107	164 175	1 274,87
Altenkirchen (Ww.)	132	466 000	3 613,44	149 350	148 218	154 005	162 645	1 261,18
Alzey-Worms	331	450 363	3 508,02	135 500	121 886	135 141	179 722	1 399,91
Bad Dürkheim	332	462 708	3 481,39	117 199	116 779	165 380	180 129	1 355,28
Bad Kreuznach	133	580 494	3 687,20	170 563	169 435	206 472	203 459	1 292,34
Bad Kreuznach, gkSt.		120 166	2 389,22	30 645	30 155	32 940	56 581	1 124,98
Bernkastel-Wittlich	231	482 444	4 298,86	127 778	125 106	153 864	200 803	1 789,27
Birkenfeld	134	311 519	3 849,58	76 265	75 327	112 911	122 343	1 511,84
Idar-Oberstein, gkSt.		73 391	2 577,67	10 210	10 142	15 308	47 874	1 681,43
Cochem-Zell	135	231 163	3 739,78	69 549	69 100	74 734	86 880	1 405,55
Donnersbergkreis	333	290 873	3 866,71	85 050	84 873	94 059	111 764	1 485,73
Eifelkreis Bitburg-Prüm	232	370 343	3 774,73	102 996	102 574	144 835	122 512	1 248,71
Germersheim	334	531 095	4 136,77	157 313	156 261	141 804	231 977	1 806,90
Kaiserslautern	335	394 798	3 736,92	113 448	113 015	135 410	145 941	1 381,39
Kusel	336	270 278	3 816,30	73 424	73 158	103 321	93 532	1 320,66
Mainz-Bingen	339	1 047 559	4 995,06	289 092	286 632	287 494	470 973	2 245,73
Bingen am Rhein, gkSt.		66 521	2 612,85	6 955	6 256	4 865	54 701	2 148,58
Ingelheim am Rhein, gkSt.		236 925	9 478,14	9 138	9 024	3 925	223 862	8 955,57
Mayen-Koblenz	137	756 533	3 548,47	212 484	211 086	256 615	287 434	1 348,19
Andernach, gkSt.		74 265	2 495,95	10 718	10 684	12 534	51 012	1 714,47
Mayen, gkSt.		51 368	2 691,26	7 044	7 044	10 801	33 523	1 756,33
Neuwied	138	647 723	3 565,93	199 025	196 566	201 660	247 038	1 360,03
Neuwied, gkSt.		137 629	2 127,32	29 456	29 385	28 735	79 438	1 227,86
Rhein-Hunsrück-Kreis	140	372 776	3 614,38	98 174	97 386	118 047	156 554	1 517,93
Rhein-Lahn-Kreis	141	431 688	3 522,86	114 738	114 164	154 112	162 838	1 328,86
Lahnstein, gkSt.		32 014	1 771,65	3 288	3 271	4 178	24 548	1 358,48
Rhein-Pfalz-Kreis	338	476 982	3 109,16	124 802	123 935	157 364	194 816	1 269,89
Südliche Weinstraße	337	376 788	3 396,35	110 031	109 180	118 323	148 433	1 337,97
Südwestpfalz	340	329 640	3 445,05	88 938	87 795	125 796	114 905	1 200,87
Trier-Saarburg	235	540 308	3 648,04	134 880	132 364	196 029	209 399	1 413,81
Vulkaneifel	233	238 868	3 928,18	66 639	65 945	80 643	91 586	1 506,13
Westerwaldkreis	143	665 934	3 313,53	206 126	203 836	193 192	266 617	1 326,62
Bezirksverband Pfalz		75 734	53,59	23 592	23 295	32 548	19 595	13,87
Rheinland-Pfalz		14 731 415	3 619,36	3 183 395	3 142 151	5 050 463	6 497 557	1 596,38
kreisfreie Städte		3 491 157	3 292,34	30 072	28 408	1 339 598	2 121 487	2 000,67
Landkreise ¹		11 164 524	3 709,41	3 129 731	3 090 449	3 678 318	4 356 474	1 447,44
große kreisangehörige Städte		792 279	3 037,53	107 454	105 960	113 287	571 538	2 191,23

¹ Einbezogen sind die Landkreise, die verbandsfreien Gemeinden und die Verbandsgemeinden mit ihren Ortsgemeinden. – 2 Vorjahresergebnis.

Verwaltungsbezirk	Gem.- Schl.- Nr.	Einnahmen des Verwaltungshaushalts								
		Steuern, allgemeine Zuweisungen						Einnahmen aus Verwaltung und Betrieb		
		zusammen	Steuern und steuer- ähnliche Ein- nahmen	allgemeine Zuweisungen und Umlagen				zusammen	Gebühren, zweck- gebundene Abgaben	
				zu- sammen	Schlüssel- zu- weisungen	Bedarfszu- weisungen, sonstige allgemeine Zu- weisungen	Ausgleichs- leistungen			allgemeine Umlagen
1 000 EUR										

Kreisfreie Städte

Frankenthal (Pfalz), St.	311	82 155	52 898	29 257	23 378	3 374	2 504	-	40 428	5 419
Kaiserslautern, St.	312	202 855	132 431	70 425	48 672	17 145	4 608	-	92 436	13 346
Koblenz, St.	111	235 655	196 880	38 775	29 534	3 044	6 197	-	136 002	14 312
Landau i. d. Pf., St.	313	76 796	53 786	23 010	18 084	2 405	2 521	-	42 873	6 696
Ludwigshafen a. Rh., St.	314	345 508	269 851	75 657	46 240	21 292	8 125	-	140 197	21 190
Mainz, St.	315	414 382	315 666	98 716	62 282	22 963	13 470	-	146 271	19 373
Neustadt a. d. Weinstr., St.	316	82 456	56 132	26 324	22 145	1 035	3 144	-	39 811	7 539
Pirmasens, St.	317	73 478	41 679	31 798	23 506	6 749	1 543	-	35 286	4 457
Speyer, St.	318	100 192	75 580	24 612	17 769	3 751	3 093	-	56 032	8 273
Trier, St. ²	211	189 991	120 361	69 630	55 588	9 378	4 664	-	187 354	21 872
Worms, St.	319	152 724	108 224	44 500	33 361	6 997	4 143	-	64 176	6 419
Zweibrücken, St.	320	64 767	43 584	21 184	15 902	3 650	1 632	-	26 241	3 465

Landkreise¹

Ahrweiler	131	253 726	114 696	139 029	55 541	5 678	6 745	71 066	149 953	14 692
Altenkirchen (Ww.)	132	281 594	114 813	166 782	58 936	2 611	6 072	99 162	144 533	8 672
Alzey-Worms	331	264 664	115 233	149 431	50 406	2 755	7 539	88 731	123 025	11 223
Bad Dürkheim	332	275 876	129 306	146 571	51 444	5 887	8 550	80 691	176 532	17 683
Bad Kreuznach	133	335 069	145 707	189 362	73 978	11 823	7 932	95 629	211 502	14 234
Bad Kreuznach, gkSt.		77 479	60 361	17 118	7 587	7 323	2 207	-	56 277	4 347
Bernkastel-Wittlich	231	258 015	118 844	139 171	48 104	2 559	5 128	83 380	174 340	16 879
Birkenfeld	134	171 846	67 031	104 814	44 480	4 474	3 460	52 400	88 843	6 591
Idar-Oberstein, gkSt.		38 119	30 486	7 633	4 668	1 751	1 214	-	20 157	2 363
Cochem-Zell	135	134 017	51 311	82 706	32 217	2 118	2 737	45 633	85 111	11 220
Donnersbergkreis	333	168 858	69 068	99 789	31 426	4 356	4 003	60 004	90 469	7 964
Eifelkreis Bitburg-Prüm	232	216 821	83 004	133 817	54 770	3 039	3 693	72 315	127 727	11 752
Germersheim	334	311 867	155 498	156 368	33 166	2 805	7 457	112 940	153 736	13 426
Kaiserslautern	335	239 456	87 257	152 198	57 078	7 060	5 422	82 638	107 215	10 361
Kusel	336	151 216	47 457	103 759	42 743	6 812	3 334	50 871	77 922	6 776
Mainz-Bingen	339	666 014	394 993	271 021	39 992	5 602	14 254	211 172	296 151	24 297
Bingen am Rhein, gkSt.		43 188	40 398	2 789	858	416	1 454	61	15 349	2 813
Ingelheim am Rhein, gkSt.		208 015	204 459	3 556	264	418	1 501	1 374	20 188	2 985
Mayen-Koblenz	137	451 371	214 673	236 698	83 909	4 716	11 356	136 717	280 133	20 272
Andernach, gkSt.		44 685	39 559	5 125	3 626	7	1 486	7	33 217	4 502
Mayen, gkSt.		24 923	20 988	3 936	2 617	425	893	-	19 937	2 826
Neuwied	138	408 995	195 647	213 348	65 366	8 683	9 352	129 947	193 676	13 590
Neuwied, gkSt.		73 258	57 932	15 326	10 113	2 324	2 889	-	48 688	4 169
Rhein-Hunsrück-Kreis	140	225 088	102 404	122 684	40 698	1 450	5 123	75 413	118 484	12 409
Rhein-Lahn-Kreis	141	255 295	106 126	149 170	55 354	4 980	6 321	82 515	153 863	13 332
Lahnstein, gkSt.		24 791	20 864	3 926	1 930	1 004	993	-	5 690	1 299
Rhein-Pfalz-Kreis	338	297 897	144 590	153 308	51 237	2 699	10 374	88 998	156 241	13 886
Südliche Weinstraße	337	238 353	104 285	134 068	42 761	2 188	6 345	82 774	110 668	12 086
Südwestpfalz	340	190 258	69 712	120 546	47 611	3 354	4 818	64 764	93 507	7 975
Trier-Saarburg	235	287 388	100 867	186 521	82 782	1 720	6 334	95 685	165 367	15 318
Vulkaneifel	233	142 701	56 661	86 040	28 570	3 169	2 778	51 523	78 280	6 891
Westerwaldkreis	143	454 941	218 382	236 559	58 791	1 990	10 339	165 439	186 973	18 208
Bezirksverband Pfalz		41 873	-	41 873	-	22 789	-	19 084	25 743	9 259
Rheinland-Pfalz		8 744 157	4 474 637	4 269 520	1 627 818	227 100	215 111	2 199 490	4 577 101	451 356
kreisfreie Städte		2 020 958	1 467 072	553 886	396 461	101 782	55 643	-	1 007 107	132 360
Landkreise ¹		6 681 326	3 007 565	3 673 760	1 231 357	102 529	159 468	2 180 406	3 544 251	309 737
große kreisangehörige Städte		534 456	475 046	59 410	31 664	13 667	12 637	1 442	219 504	25 303

1 Einbezogen sind die Landkreise, die verbandsfreien Gemeinden und die Verbandsgemeinden mit ihren Ortsgemeinden. – 2 Vorjahresergebnis.

Verwaltungsbezirk	Gem.- Schl.- Nr.	Einnahmen des Verwaltungshaushalts							Bruttoeinnahmen des Verwaltungs- haushalts	
		Einnahmen aus Verwaltung und Betrieb			sonstige Finanzeinnahmen		zusammen	darunter		
		übrige Verwaltungs- und Betriebs- einnahmen	Erstattungen von Ausgaben des Verwaltungs- haushalts	Zuweisungen und Zuschüsse für laufende Zwecke	Gewinn- anteile, Konzessions- abgaben	Ersatz von sozialen Leistungen				
					1 000 EUR					

Kreisfreie Städte

Frankenthal (Pfalz), St.	311	668	27 955	6 386	11 078	3 233	6 697	133 660	2 754,52
Kaiserslautern, St.	312	7 612	57 426	14 052	30 977	8 089	18 305	326 269	3 287,04
Koblenz, St.	111	2 415	90 954	28 321	42 667	15 579	21 633	414 324	3 647,86
Landau i. d. Pf., St.	313	1 497	21 384	13 297	10 169	2 651	6 482	129 837	2 823,04
Ludwigshafen a. Rh., St.	314	5 319	79 385	34 303	60 569	11 606	33 723	546 274	3 263,70
Mainz, St.	315	6 375	85 782	34 742	67 708	18 711	35 356	628 361	2 934,53
Neustadt a. d. Weinstr., St.	316	1 139	20 319	10 814	14 256	4 063	8 345	136 524	2 560,17
Pirmasens, St.	317	592	22 942	7 295	11 606	2 507	7 997	120 369	2 971,87
Speyer, St.	318	1 825	32 392	13 542	14 814	4 190	7 488	171 038	3 372,33
Trier, St. ²	211	10 513	119 977	34 991	37 823	8 626	20 571	415 168	3 786,34
Worms, St.	319	2 727	40 828	14 202	21 737	3 738	15 259	238 637	2 878,83
Zweibrücken, St.	320	628	14 008	8 140	9 626	3 363	5 263	100 634	2 922,27

Landkreise¹

Ahrweiler	131	8 532	80 114	46 615	24 149	5 046	16 505	427 828	3 322,21
Altenkirchen (Ww.)	132	3 460	79 232	53 169	18 057	3 991	11 527	444 184	3 444,27
Alzey-Worms	331	3 029	57 059	51 713	21 663	5 160	13 098	409 352	3 188,57
Bad Dürkheim	332	7 585	93 601	57 663	23 546	7 701	12 319	475 954	3 581,05
Bad Kreuznach	133	7 786	103 038	86 445	35 278	6 970	22 900	581 849	3 695,81
Bad Kreuznach, gkSt.		2 158	18 869	30 904	5 786	3 042	864	139 542	2 774,47
Bernkastel-Wittlich	231	15 765	86 907	54 789	21 567	6 260	12 347	453 922	4 044,71
Birkenfeld	134	7 553	37 083	37 616	19 295	2 761	14 166	279 984	3 459,88
Idar-Oberstein, gkSt.		1 620	4 509	11 666	2 969	1 104	619	61 245	2 151,06
Cochem-Zell	135	7 935	39 990	25 966	9 714	2 130	5 984	228 842	3 702,22
Donnersbergkreis	333	4 344	38 302	39 859	13 510	2 860	8 860	272 837	3 626,95
Eifelkreis Bitburg-Prüm	232	8 543	58 270	49 162	15 202	3 162	9 374	359 750	3 666,76
Germersheim	334	7 781	78 147	54 382	23 717	6 168	14 982	489 320	3 811,38
Kaiserslautern	335	4 420	44 591	47 844	22 229	4 599	14 729	368 899	3 491,78
Kusel	336	5 034	33 886	32 226	12 902	2 305	8 543	242 040	3 417,58
Mainz-Bingen	339	15 996	151 616	104 242	83 866	8 243	67 339	1 046 032	4 987,78
Bingen am Rhein, gkSt.		2 238	6 607	3 692	1 560	791	244	60 096	2 360,51
Ingelheim am Rhein, gkSt.		7 091	3 470	6 642	5 791	1 289	370	233 993	9 360,85
Mayen-Koblenz	137	10 684	161 898	87 279	39 343	7 328	26 862	770 847	3 615,60
Andernach, gkSt.		2 951	17 150	8 615	2 214	1 080	329	80 116	2 692,61
Mayen, gkSt.		892	10 525	5 694	1 649	844	376	46 509	2 436,70
Neuwied	138	8 588	96 964	74 534	36 788	9 244	22 900	639 459	3 520,44
Neuwied, gkSt.		1 988	16 491	26 041	6 889	4 102	1 336	128 835	1 991,39
Rhein-Hunsrück-Kreis	140	18 894	41 263	45 919	15 582	3 273	10 392	359 154	3 482,30
Rhein-Lahn-Kreis	141	12 281	89 432	38 817	19 497	4 416	12 790	428 655	3 498,11
Lahnstein, gkSt.		669	2 770	952	1 444	966	154	31 925	1 766,71
Rhein-Pfalz-Kreis	338	4 805	86 547	51 003	22 552	6 424	12 409	476 690	3 107,26
Südliche Weinstraße	337	11 738	47 827	39 017	17 866	4 464	11 269	366 888	3 307,11
Südwestpfalz	340	5 557	37 572	42 404	29 124	4 767	23 040	312 889	3 269,99
Trier-Saarburg	235	12 294	71 537	66 218	19 730	4 509	12 865	472 485	3 190,11
Vulkaneifel	233	14 342	33 987	23 059	20 240	2 273	17 033	241 221	3 966,86
Westerwaldkreis	143	16 116	80 275	72 374	30 580	6 938	18 867	672 495	3 346,18
Bezirksverband Pfalz		455	1 925	14 104	6 192	5 879	7	73 809	52,23
Rheinland-Pfalz		264 827	2 344 414	1 516 504	935 222	213 229	588 227	14 256 479	3 502,67
kreisfreie Städte		41 309	613 351	220 087	333 031	86 356	187 117	3 361 096	3 169,68
Landkreise ¹		223 063	1 729 137	1 282 313	595 998	120 995	401 104	10 821 574	3 595,47
große kreisangehörige Städte		19 606	80 389	94 205	28 301	13 218	4 292	782 261	2 999,12

¹ Einbezogen sind die Landkreise, die verbandsfreien Gemeinden und die Verbandsgemeinden mit ihren Ortsgemeinden. – ² Vorjahresergebnis.

Verwaltungsbezirk	Gem.- Schl.- Nr.	Einnahmen des Vermögenshaushalts					Brutto- einnahmen des Verwaltungs- und Vermögens- haushalts
		Einnahmen aus der Veräußerung von Sach- vermögen	Beiträge und ähnliche Entgelte	Zuweisungen und Zuschüsse für Investitionen	Einnahmen aus Kredit- und inneren Darlehen	Bruttoeinnahmen des Vermögens- haushalts	
		1 000 EUR					EUR je Einw.

Kreisfreie Städte

Frankenthal (Pfalz), St.	311	1 037	132	2 402	3 632	7 203	148,44	140 863
Kaiserslautern, St.	312	7 397	2 546	3 757	48 330	62 031	624,94	388 300
Koblenz, St.	111	4 641	1 183	6 005	16 916	28 784	253,42	443 108
Landau i. d. Pf., St.	313	4 450	3 033	2 018	-	9 506	206,69	139 343
Ludwigshafen a. Rh., St.	314	9 551	5 820	10 031	170 000	196 933	1 176,57	743 207
Mainz, St.	315	9 797	1 808	5 736	134 000	153 949	718,96	782 310
Neustadt a. d. Weinstr., St.	316	2 717	1 860	2 752	10 800	18 155	340,45	154 679
Pirmasens, St.	317	723	2 406	9 894	4 000	17 025	420,34	137 394
Speyer, St.	318	2 117	1 986	1 761	12 911	19 582	386,10	190 620
Trier, St. ²	211	12 056	3 664	7 427	12 446	37 472	341,74	452 640
Worms, St.	319	3 924	428	3 243	9 000	16 953	204,51	255 590
Zweibrücken, St.	320	711	1 934	1 549	8 085	14 581	423,41	115 215

Landkreise¹

Ahrweiler	131	6 883	5 067	10 997	12 614	35 730	277,46	463 558
Altenkirchen (Ww.)	132	2 451	4 544	10 757	28 976	47 701	369,88	491 885
Alzey-Worms	331	16 798	3 319	8 437	22 507	64 653	503,61	474 005
Bad Dürkheim	332	4 716	4 162	6 542	12 239	30 447	229,08	506 401
Bad Kreuznach	133	8 866	4 650	11 789	13 264	39 277	249,48	621 126
Bad Kreuznach, gkSt.		1 602	296	3 487	2 454	8 487	168,74	148 029
Bernkastel-Wittlich	231	9 698	3 487	14 950	19 106	49 975	445,31	503 897
Birkenfeld	134	2 970	1 997	9 798	8 159	22 970	283,85	302 954
Idar-Oberstein, gkSt.		1 032	1 009	2 475	1 900	6 457	226,79	67 702
Cochern-Zell	135	3 328	2 176	4 778	7 805	18 155	293,71	246 997
Donnersbergkreis	333	7 105	5 241	7 396	10 335	30 133	400,58	302 970
Eifelkreis Bitburg-Prüm	232	4 704	5 010	12 260	19 412	44 544	454,01	404 293
Germersheim	334	13 596	5 271	12 643	23 981	55 549	432,68	544 869
Kaiserslautern	335	7 765	3 330	7 051	11 496	30 396	287,71	399 295
Kusel	336	1 952	1 716	6 181	8 139	18 301	258,41	260 341
Mainz-Bingen	339	19 760	6 306	17 218	12 796	57 730	275,27	1 103 761
Bingen am Rhein, gkSt.		3 292	370	2 783	5 000	11 460	450,14	71 557
Ingelheim am Rhein, gkSt.		3 408	1 871	167	-	6 791	271,66	240 784
Mayen-Koblenz	137	9 141	6 728	18 124	23 031	58 048	272,27	828 895
Andernach, gkSt.		1 916	1 190	362	5 000	8 500	285,68	88 616
Mayen, gkSt.		288	216	1 773	1 991	4 307	225,65	50 816
Neuwied	138	5 810	3 358	9 135	12 522	32 104	176,74	671 563
Neuwied, gkSt.		1 294	393	2 372	3 200	7 299	112,81	136 133
Rhein-Hunsrück-Kreis	140	10 966	2 380	8 785	5 326	28 842	279,65	387 996
Rhein-Lahn-Kreis	141	4 448	5 287	15 429	12 151	37 435	305,50	466 090
Lahnstein, gkSt.		215	214	632	-	1 090	60,32	33 014
Rhein-Pfalz-Kreis	338	5 313	5 932	8 350	1 783	22 970	149,73	499 660
Südliche Weinstraße	337	6 278	6 274	8 388	3 072	24 408	220,02	391 296
Südwestpfalz	340	1 784	5 424	8 684	10 454	26 386	275,76	339 275
Trier-Saarburg	235	16 899	8 152	16 075	29 232	85 385	576,50	557 870
Vulkaneifel	233	2 374	2 269	4 760	5 205	14 629	240,58	255 850
Westerwaldkreis	143	10 444	8 755	14 032	3 855	37 295	185,57	709 790
Bezirksverband Pfalz		21	-	535	-	578	0,41	74 387
Rheinland-Pfalz		243 188	137 636	309 669	747 580	1 495 817	367,51	15 752 296
kreisfreie Städte		59 121	26 800	56 577	430 120	582 174	549,02	3 943 269
Landkreise ¹		184 046	110 836	252 558	317 460	913 065	303,37	11 734 640
große kreisangehörige Städte		13 047	5 559	14 051	19 545	54 391	208,53	836 652

¹ Einbezogen sind die Landkreise, die verbandsfreien Gemeinden und die Verbandsgemeinden mit ihren Ortsgemeinden. – 2 Vorjahresergebnis.

Verwaltungsbezirk	Gem.- Schl.- Nr.	Abzüglich haushalts- technische Ver- rechnungen	Bereinigte Bruttoeinnahmen		Nettoeinnahmen		Saldo aus Ausgaben (T18) und Einnahmen (T19), Mehrausgaben (-) bzw. Mehreinnahmen (+)		
							insgesamt	des Verwaltungs- haushalts	des Vermögens- haushalts
			1 000 EUR	EUR je Einw.	1 000 EUR	EUR je Einw.	1 000 EUR		

Kreisfreie Städte

Frankenthal (Pfalz), St.	311	10 478	130 385	2 687,02	71 459	1 472,65	-1 957	246	-2 204
Kaiserslautern, St.	312	-	388 300	3 911,99	252 775	2 546,62	526	11 592	-11 066
Koblenz, St.	111	33 862	409 246	3 603,15	271 863	2 393,59	35 801	47 506	-11 705
Landau i. d. Pf., St.	313	116	139 227	3 027,21	79 652	1 731,86	17 116	13 605	3 511
Ludwigshafen a. Rh., St.	314	-	743 207	4 440,27	524 377	3 132,87	136 350	4 349	132 001
Mainz, St.	315	-	782 310	3 653,49	540 032	2 522,02	116 291	39 976	76 315
Neustadt a. d. Weinstr., St.	316	640	154 039	2 888,62	92 221	1 729,39	5 773	10 240	-4 468
Pirmasens, St.	317	970	136 424	3 368,25	69 865	1 724,94	-4 727	-6 073	1 346
Speyer, St.	318	12 089	178 532	3 520,09	119 761	2 361,31	19 889	13 818	6 071
Trier, St. ²	211	63 621	389 019	3 547,86	210 204	1 917,07	-7 569	3 712	-11 281
Worms, St.	319	5 539	250 051	3 016,52	145 518	1 755,47	2 069	6 714	-4 645
Zweibrücken, St.	320	23	115 192	3 345,02	68 534	1 990,12	5 214	4 826	388

Landkreise¹

Ahrweiler	131	4 677	458 881	3 563,35	185 410	1 439,77	21 236	29 336	-8 101
Altenkirchen (Ww.)	132	8 284	483 601	3 749,92	180 246	1 397,66	17 601	27 541	-9 940
Alzey-Worms	331	10 928	463 077	3 607,05	192 436	1 498,94	12 714	26 289	-13 575
Bad Dürkheim	332	19 720	486 681	3 661,76	204 102	1 535,65	23 974	37 988	-14 015
Bad Kreuznach	133	19 868	601 258	3 819,09	224 224	1 424,23	20 764	36 433	-15 668
Bad Kreuznach, gkSt.		6 065	141 964	2 822,62	78 378	1 558,37	21 798	26 566	-4 768
Bernkastel-Wittlich	231	13 631	490 266	4 368,56	208 625	1 858,97	7 822	33 026	-25 204
Birkenfeld	134	1 080	301 875	3 730,39	112 698	1 392,66	-9 645	254	-9 898
Idar-Oberstein, gkSt.		-	67 702	2 377,84	42 184	1 481,61	-5 689	-3 102	-2 587
Cochern-Zell	135	6 504	240 492	3 890,71	96 209	1 556,48	9 329	17 905	-8 576
Donnersbergkreis	333	3 815	299 156	3 976,81	120 047	1 595,83	8 282	12 246	-3 964
Eifelkreis Bitburg-Prüm	232	8 023	396 270	4 039,00	148 440	1 512,98	25 927	33 412	-7 485
Germersheim	334	3 524	541 345	4 216,61	242 228	1 886,74	10 250	24 309	-14 058
Kaiserslautern	335	2 579	396 717	3 755,08	147 859	1 399,55	1 918	12 301	-10 383
Kusel	336	478	259 863	3 669,24	83 117	1 173,61	-10 415	2 153	-12 568
Mainz-Bingen	339	12 988	1 090 773	5 201,12	514 187	2 451,79	43 214	121 155	-77 941
Bingen am Rhein, gkSt.		3 465	68 091	2 674,54	56 271	2 210,27	1 570	3 922	-2 352
Ingelheim am Rhein, gkSt.		55	240 729	9 630,31	227 666	9 107,74	3 804	54 824	-51 020
Mayen-Koblenz	137	34 802	794 092	3 724,64	324 993	1 524,36	37 559	59 887	-22 328
Andernach, gkSt.		6 012	82 604	2 776,25	59 352	1 994,77	8 340	7 223	1 117
Mayen, gkSt.		2 927	47 889	2 508,99	30 044	1 574,05	-3 479	-1 925	-1 554
Neuwied	138	250	671 314	3 695,81	270 628	1 489,90	23 590	41 325	-17 735
Neuwied, gkSt.		-	136 133	2 104,20	77 942	1 204,74	-1 496	1 125	-2 621
Rhein-Hunsrück-Kreis	140	4 196	383 800	3 721,27	167 579	1 624,82	11 024	33 814	-22 790
Rhein-Lahn-Kreis	141	19 942	446 148	3 640,87	177 298	1 446,87	14 460	28 263	-13 803
Lahnstein, gkSt.		-	33 014	1 827,03	25 548	1 413,86	1 001	2 628	-1 627
Rhein-Pfalz-Kreis	338	18 093	481 567	3 139,04	199 401	1 299,77	4 585	34 165	-29 580
Südliche Weinstraße	337	2 014	389 282	3 508,97	160 927	1 450,59	12 494	25 565	-13 071
Südwestpfalz	340	4 189	335 086	3 501,97	120 352	1 257,79	5 446	12 358	-6 912
Trier-Saarburg	235	17 184	540 686	3 650,60	209 777	1 416,37	378	15 484	-15 106
Vulkaneifel	233	6 245	249 605	4 104,74	102 323	1 682,69	10 736	17 723	-6 987
Westerwaldkreis	143	6 826	702 964	3 497,78	303 646	1 510,87	37 030	74 377	-37 347
Bezirksverband Pfalz		94	74 293	52,57	18 153	12,85	-1 442	1 650	-3 092
Rheinland-Pfalz		357 271	15 395 025	3 782,40	7 161 167	1 759,43	663 610	909 474	-245 864
kreisfreie Städte		127 337	3 815 933	3 598,62	2 446 263	2 306,95	324 776	150 513	174 262
Landkreise ¹		229 840	11 504 800	3 822,47	4 696 751	1 560,50	340 276	757 310	-417 034
große kreisangehörige Städte		18 525	818 127	3 136,63	597 387	2 290,33	25 848	91 261	-65 412

¹ Einbezogen sind die Landkreise, die verbandsfreien Gemeinden und die Verbandsgemeinden mit ihren Ortsgemeinden. – 2 Vorjahresergebnis.

Verwaltungsbezirk	Gem.- Schl.- Nr.	Ausgaben des Verwaltungshaushalts							
		Personal- ausgaben	sächl. Verwaltungs- und Betriebsaufwand			Zuweisungen und Zuschüsse			
			zu- sammen	Ver- waltungs- und Betriebs- ausgaben	Erstattungen von Ausgaben des Verwaltungs- haushalts	zu- sammen	Zuweisungen und sonstige Zuschüsse für laufende Zwecke	Leistungen der Sozial- und Jugendhilfe	Leistungen an Kriegsopfer und sonstige soziale Leistungen
		1 000 EUR							
Ahrweiler	131	64 603	43 993	35 222	8 771	18 815	8 332	7 088	3 335
Altenkirchen (Ww.)	132	68 922	41 462	31 401	10 061	17 164	6 775	6 046	4 342
Alzey-Worms	331	60 660	48 594	37 627	10 967	5 387	3 432	-	1 812
Bad Dürkheim	332	77 001	60 591	47 012	13 578	14 611	8 592	-	6 019
Bad Kreuznach	133	92 025	61 927	43 642	18 285	41 890	15 205	19 215	7 313
Bernkastel-Wittlich	231	63 106	50 934	40 483	10 451	18 295	7 375	5 330	5 444
Birkenfeld	134	48 506	34 679	22 912	11 766	17 489	6 622	10 037	830
Cochern-Zell	135	32 433	24 110	20 095	4 015	10 801	6 220	2 537	2 044
Donnersbergkreis	333	42 702	35 679	26 689	8 990	9 703	1 777	4 291	3 635
Eifelkreis Bitburg-Prüm	232	49 212	44 390	29 324	15 066	11 955	5 272	3 828	2 817
Germersheim	334	74 269	56 951	47 858	9 093	20 455	8 953	5 916	5 586
Kaiserslautern	335	64 676	37 137	29 724	7 412	9 089	4 067	-	5 022
Kusel	336	37 791	25 631	19 222	6 409	1 541	1 527	-	8
Mainz-Bingen	339	140 153	105 399	82 893	22 505	30 249	12 792	10 135	7 291
Mayen-Koblenz	137	123 027	86 044	60 272	25 771	47 910	20 355	17 095	10 461
Neuwied	138	85 760	70 739	62 054	8 685	51 645	23 641	14 691	13 254
Rhein-Hunsrück-Kreis	140	52 182	49 072	37 251	11 821	6 725	6 438	-	-
Rhein-Lahn-Kreis	141	53 866	54 634	34 816	19 819	17 703	4 828	7 873	5 001
Rhein-Pfalz-Kreis	338	70 725	56 904	43 679	13 225	13 560	9 629	-	3 931
Südliche Weinstraße	337	49 277	44 333	35 713	8 620	11 105	5 954	-	3 473
Südwestpfalz	340	46 057	34 642	25 949	8 693	4 782	1 501	-	3 270
Trier-Saarburg	235	63 317	62 731	47 544	15 186	20 891	9 227	4 330	7 333
Vulkaneifel	233	29 817	34 465	28 203	6 262	7 984	4 016	2 468	1 372
Westerwaldkreis	143	91 349	81 403	63 257	18 146	17 428	10 404	-	7 005
Rheinland-Pfalz		1 581 435	1 246 442	952 844	293 598	427 177	192 935	120 879	110 595

Verwaltungsbezirk	Gem.- Schl.- Nr.	Ausgaben des Verwaltungshaushalts			Bruttoausgaben des Verwaltungshaushalts	
		sonstige Finanzausgaben				
		zusammen	darunter			
			Zinsausgaben	allgemeine Zuweisungen und Umlagen		
		1 000 EUR				EUR je Einw.
Ahrweiler	131	77 509	5 269	72 053	204 920	1 591,27
Altenkirchen (Ww.)	132	107 298	5 552	100 105	234 845	1 821,02
Alzey-Worms	331	93 130	3 081	89 771	207 770	1 618,39
Bad Dürkheim	332	87 490	5 319	81 535	239 693	1 803,44
Bad Kreuznach	133	101 704	3 807	96 723	297 546	1 889,96
Bernkastel-Wittlich	231	87 905	3 865	83 858	220 240	1 962,47
Birkenfeld	134	57 986	3 931	52 901	158 660	1 960,62
Cochern-Zell	135	49 130	2 183	46 845	116 474	1 884,32
Donnersbergkreis	333	66 936	5 453	61 343	155 021	2 060,76
Eifelkreis Bitburg-Prüm	232	79 485	4 742	74 524	185 042	1 886,04
Germersheim	334	122 490	3 971	118 215	274 165	2 135,50
Kaiserslautern	335	89 377	5 587	83 591	200 278	1 895,71
Kusel	336	57 613	5 871	51 347	122 576	1 730,76
Mainz-Bingen	339	247 350	5 626	239 543	523 150	2 494,53
Mayen-Koblenz	137	149 631	9 820	138 998	406 611	1 907,18
Neuwied	138	138 674	4 036	134 149	346 817	1 909,35
Rhein-Hunsrück-Kreis	140	78 214	538	77 428	186 193	1 805,30
Rhein-Lahn-Kreis	141	88 208	4 052	83 203	214 411	1 749,74
Rhein-Pfalz-Kreis	338	93 687	2 509	90 996	234 876	1 531,02
Südliche Weinstraße	337	86 159	1 924	83 928	190 875	1 720,54
Südwestpfalz	340	70 114	4 093	65 834	155 596	1 626,12
Trier-Saarburg	235	103 111	6 106	96 818	250 050	1 688,28
Vulkaneifel	233	54 571	2 004	52 387	126 837	2 085,83
Westerwaldkreis	143	174 936	3 920	170 564	365 117	1 816,74
Rheinland-Pfalz		2 362 707	103 257	2 246 660	5 617 762	1 866,50

Verwaltungsbezirk	Gem.- Schl.- Nr.	Ausgaben des Vermögenshaushalts						Brutto- ausgaben des Verwaltungs- und Vermögens- haushalts	Abzüglich haushalts- technische Verrech- nungen
		Ver- mögens- erwerb	Bau- maß- nahmen	Tilgung von Kredit-, Rück- zahlung innerer Darlehen	Zu- weisungen und Zuschüsse für Investi- tionen	Bruttoausgaben des Vermögenshaushalts			
						1 000 EUR			
Ahrweiler	131	6 753	22 481	7 719	782	38 329	297,63	243 249	4 677
Altenkirchen (Ww.)	132	5 750	16 759	19 549	493	43 229	335,20	278 073	1 420
Alzey-Worms	331	6 363	30 310	11 427	377	62 009	483,00	269 779	4 201
Bad Dürkheim	332	5 868	15 237	11 297	576	35 693	268,55	275 386	9 102
Bad Kreuznach	133	9 576	21 142	8 956	40	41 716	264,98	339 263	7 371
Bernkastel-Wittlich	231	10 915	29 168	9 163	1 582	54 788	488,19	275 028	1 987
Birkenfeld	134	3 516	14 763	5 639	126	24 467	302,34	183 126	1 080
Cochern-Zell	135	3 950	9 160	6 910	140	20 671	334,42	137 145	-
Donnersbergkreis	333	3 829	13 361	11 259	235	29 123	387,14	184 144	3 815
Eifelkreis Bitburg-Prüm	232	3 507	19 926	8 277	103	33 199	338,38	218 240	8 023
Germersheim	334	6 854	32 946	9 144	1 122	50 496	393,32	324 660	3 524
Kaiserslautern	335	8 973	13 587	11 021	71	34 532	326,86	234 810	2 462
Kusel	336	6 688	8 703	9 187	527	26 657	376,39	149 233	474
Mainz-Bingen	339	23 998	85 439	13 857	1 531	126 829	604,76	649 979	9 367
Mayen-Koblenz	137	10 637	41 907	16 768	1 265	71 358	334,70	477 969	13 084
Neuwied	138	6 356	19 436	8 919	1 716	37 419	206,00	384 236	250
Rhein-Hunsrück-Kreis	140	14 050	23 610	3 700	483	44 457	431,05	230 650	4 196
Rhein-Lahn-Kreis	141	8 123	19 274	8 984	622	38 589	314,91	253 001	8 902
Rhein-Pfalz-Kreis	338	9 495	19 153	8 437	940	39 732	258,99	274 608	6 945
Südliche Weinstraße	337	5 228	22 643	4 517	177	33 662	303,42	224 536	2 014
Südwestpfalz	340	1 452	15 729	4 788	17	23 480	245,39	179 076	4 189
Trier-Saarburg	235	7 356	35 746	23 185	296	79 660	537,85	329 710	6 643
Vulkaneifel	233	4 144	7 155	5 256	97	17 045	280,30	143 882	3 078
Westerwaldkreis	143	10 281	36 333	8 850	1 029	60 401	300,54	425 517	6 826
Rheinland-Pfalz		183 662	573 968	236 804	14 347	1 067 539	354,69	6 685 301	113 628

Verwaltungsbezirk	Gem.- Schl.- Nr.	Bereinigte Bruttoausgaben		Abzüglich Zahlungen			Nettoausgaben	
				von Gemeinden und Gemeindeverbänden		von anderen Ebenen des öffentlichen Bereichs		
				insgesamt	Verwaltungs- haushalt			
		1 000 EUR	EUR je Einw.	1 000 EUR			EUR je Einw.	
Ahrweiler	131	238 572	1 852,58	45 285	44 747	38 463	154 823	1 202,25
Altenkirchen (Ww.)	132	276 654	2 145,22	88 249	87 271	39 502	148 903	1 154,61
Alzey-Worms	331	265 578	2 068,67	71 668	58 054	33 843	160 066	1 246,81
Bad Dürkheim	332	266 284	2 003,51	57 032	56 612	35 920	173 332	1 304,14
Bad Kreuznach	133	331 892	2 108,12	92 235	91 276	67 513	172 144	1 093,43
Bernkastel-Wittlich	231	273 041	2 432,95	61 273	58 702	34 634	177 133	1 578,36
Birkenfeld	134	182 047	2 249,63	39 589	38 728	39 396	103 061	1 273,57
Cochern-Zell	135	137 145	2 218,74	35 425	34 976	23 355	78 365	1 267,80
Donnersbergkreis	333	180 329	2 397,19	49 410	49 288	26 313	104 605	1 390,57
Eifelkreis Bitburg-Prüm	232	210 217	2 142,65	52 276	51 856	43 045	114 896	1 171,08
Germersheim	334	321 136	2 501,37	68 154	67 489	29 869	223 113	1 737,85
Kaiserslautern	335	232 347	2 199,26	64 761	64 330	41 388	126 198	1 194,51
Kusel	336	148 758	2 100,45	39 935	39 662	33 263	75 560	1 066,91
Mainz-Bingen	339	640 612	3 054,62	124 083	121 813	49 281	467 248	2 227,97
Mayen-Koblenz	137	464 886	2 180,51	106 432	105 047	74 144	284 309	1 333,53
Neuwied	138	383 987	2 113,98	96 193	93 734	56 622	231 171	1 272,68
Rhein-Hunsrück-Kreis	140	226 454	2 195,67	46 663	45 875	29 741	150 050	1 454,87
Rhein-Lahn-Kreis	141	244 099	1 992,01	56 028	55 843	39 523	148 548	1 212,25
Rhein-Pfalz-Kreis	338	267 663	1 744,73	53 011	52 494	32 176	182 476	1 189,45
Südliche Weinstraße	337	222 522	2 005,80	56 609	55 843	29 645	136 267	1 228,31
Südwestpfalz	340	174 887	1 827,73	47 456	46 313	31 098	96 332	1 006,77
Trier-Saarburg	235	323 067	2 181,28	69 704	67 551	68 903	184 460	1 245,44
Vulkaneifel	233	140 805	2 315,52	36 545	36 036	21 749	82 510	1 356,88
Westerwaldkreis	143	418 691	2 083,31	106 906	105 068	50 764	261 021	1 298,78
Rheinland-Pfalz		6 571 672	2 183,44	1 564 925	1 528 608	970 153	4 036 594	1 341,16

Verwaltungsbezirk	Gem.- Schl.- Nr.	Einnahmen des Verwaltungshaushalts								
		Steuern, allgemeine Zuweisungen							Einnahmen aus Verwaltung und Betrieb	
		zusammen	Steuern und steuer- ähnliche Ein- nahmen	allgemeine Zuweisungen und Umlagen					zusammen	Gebühren, zweck- gebundene Abgaben
				zu- sammen	Schlüssel- zu- weisungen	Bedarfszu- weisungen, sonstige allgemeine Zu- weisungen	Ausgleichs- leistungen	allgemeine Umlagen		
1 000 EUR										
Ahrweiler	131	161 869	114 302	47 567	21 794	2 259	6 745	16 768	57 342	11 316
Altenkirchen (Ww.)	132	191 192	114 676	76 515	23 587	2 318	6 072	44 538	56 805	5 496
Alzey-Worms	331	174 758	115 193	59 565	18 475	403	7 539	33 147	44 706	7 011
Bad Dürkheim	332	182 967	129 304	53 663	18 053	2 934	8 550	24 126	70 871	13 771
Bad Kreuznach	133	216 234	145 540	70 695	29 203	8 686	7 932	24 874	109 397	10 263
Bernkastel-Wittlich	231	170 034	118 529	51 505	21 241	1 543	5 128	23 593	66 964	8 578
Birkenfeld	134	111 426	66 928	44 498	20 829	2 363	3 460	17 846	44 083	4 620
Cochern-Zell	135	88 508	51 070	37 438	15 058	1 191	2 737	18 451	36 767	8 044
Donnersbergkreis	333	116 012	68 962	47 050	13 314	2 633	4 003	27 099	41 170	4 399
Eifelkreis Bitburg-Prüm	232	144 744	82 531	62 213	28 930	2 330	3 693	27 261	51 042	6 262
Germersheim	334	206 608	155 461	51 147	14 692	1 101	7 457	27 897	64 001	8 965
Kaiserslautern	335	158 693	87 201	71 493	25 788	2 554	5 422	37 728	45 813	6 953
Kusel	336	99 655	47 378	52 278	20 638	3 709	3 334	24 597	27 318	4 404
Mainz-Bingen	339	486 442	394 923	91 519	19 624	4 968	14 254	52 672	117 086	18 772
Mayen-Koblenz	137	299 210	214 504	84 706	31 355	1 516	11 356	40 479	128 468	14 879
Neuwied	138	272 749	195 413	77 336	24 390	4 179	9 352	39 415	92 054	10 295
Rhein-Hunsrück-Kreis	140	151 549	102 144	49 406	16 724	1 201	5 123	26 358	54 998	7 882
Rhein-Lahn-Kreis	141	169 030	105 925	63 105	22 681	3 197	6 321	30 906	58 462	7 885
Rhein-Pfalz-Kreis	338	197 147	144 590	52 557	16 544	2 554	10 374	23 084	52 138	7 828
Südliche Weinstraße	337	160 129	104 048	56 081	15 269	1 484	6 345	32 983	48 035	7 742
Südwestpfalz	340	124 140	69 529	54 611	19 990	3 214	4 818	26 589	36 907	4 913
Trier-Saarburg	235	187 555	100 594	86 961	40 793	1 165	6 334	38 669	64 294	10 544
Vulkaneifel	233	96 751	56 278	40 473	13 313	1 501	2 778	22 882	41 248	4 857
Westerwaldkreis	143	329 835	218 221	111 614	28 633	1 035	10 339	71 607	77 679	12 571
Rheinland-Pfalz		4 497 239	3 003 244	1 493 995	520 920	60 037	159 468	753 570	1 487 646	208 251

Verwaltungsbezirk	Gem.- Schl.- Nr.	Einnahmen des Verwaltungshaushalts							Bruttoeinnahmen des Verwaltungs- haushalts	
		Einnahmen aus Verwaltung und Betrieb			sonstige Finanzeinnahmen					
		übrige Verwaltungs- und Betriebs- einnahmen	Erstattungen von Ausgaben des Verwaltungs- haushalts	Zuweisungen und Zuschüsse für laufende Zwecke	zusammen	darunter				
						Gewinn- anteile, Konzessions- abgaben	Ersatz von sozialen Leistungen			
								1 000 EUR		
Ahrweiler	131	8 513	20 081	17 431	8 507	5 046	1 185	227 718	1 768,30	
Altenkirchen (Ww.)	132	3 270	21 151	26 887	6 915	3 991	633	254 912	1 976,63	
Alzey-Worms	331	2 945	12 674	22 076	8 281	5 160	83	227 745	1 773,98	
Bad Dürkheim	332	7 331	23 065	26 704	10 051	6 438	762	263 889	1 985,49	
Bad Kreuznach	133	7 608	33 005	58 520	12 431	6 226	1 949	338 062	2 147,31	
Bernkastel-Wittlich	231	15 563	19 839	22 984	9 710	5 486	1 503	246 708	2 198,31	
Birkenfeld	134	7 480	10 081	21 902	5 493	2 643	715	161 002	1 989,57	
Cochern-Zell	135	7 509	11 590	9 625	3 593	1 747	387	128 868	2 084,84	
Donnersbergkreis	333	4 203	17 691	14 876	5 637	2 860	1 126	162 818	2 164,42	
Eifelkreis Bitburg-Prüm	232	7 957	21 399	15 423	6 076	3 153	566	201 862	2 057,49	
Germersheim	334	7 553	20 150	27 332	8 653	5 768	658	279 262	2 175,21	
Kaiserslautern	335	4 363	15 142	19 356	8 802	4 566	2 021	213 309	2 019,05	
Kusel	336	4 688	5 170	13 056	4 096	2 176	8	131 070	1 850,70	
Mainz-Bingen	339	15 044	32 982	50 288	17 308	7 872	2 236	620 836	2 960,32	
Mayen-Koblenz	137	10 498	56 556	46 535	14 191	7 328	2 553	441 870	2 072,56	
Neuwied	138	8 495	31 110	42 153	14 644	8 277	1 882	379 447	2 088,98	
Rhein-Hunsrück-Kreis	140	18 581	10 182	18 353	4 728	2 923	11	211 275	2 048,49	
Rhein-Lahn-Kreis	141	12 084	28 981	9 512	7 428	4 416	1 159	234 920	1 917,10	
Rhein-Pfalz-Kreis	338	4 487	23 341	16 482	9 879	6 424	66	259 164	1 689,33	
Südliche Weinstraße	337	11 206	15 112	13 974	6 129	3 925	256	214 292	1 931,62	
Südwestpfalz	340	5 454	12 262	14 277	4 690	2 759	808	165 737	1 732,11	
Trier-Saarburg	235	11 004	24 040	18 706	7 040	3 672	1 386	258 890	1 747,97	
Vulkaneifel	233	14 144	13 509	8 738	2 857	1 773	197	140 856	2 316,37	
Westerwaldkreis	143	16 002	25 434	23 672	11 578	6 630	878	419 092	2 085,31	
Rheinland-Pfalz		215 983	504 548	558 864	198 719	111 261	23 027	6 183 603	2 054,50	

Verwaltungsbezirk	Gem.- Schl.- Nr.	Einnahmen des Vermögenshaushalts						Brutto- einnahmen des Verwaltungs- und Vermögens- haushalts
		Einnahmen aus der Veräußerung von Sach- vermögen	Beiträge und ähnliche Entgelte	Zuweisungen und Zuschüsse für Investitionen	Einnahmen aus Kredit- und inneren Darlehen	Bruttoeinnahmen des Vermögens- haushalts		
		1 000 EUR						EUR je Einw.
Ahrweiler	131	6 868	5 067	8 962	10 984	32 050	248,87	259 768
Altenkirchen (Ww.)	132	2 359	4 544	6 963	22 695	36 800	285,36	291 712
Alzey-Worms	331	16 789	3 319	6 929	10 821	51 451	400,77	279 196
Bad Dürkheim	332	4 686	4 162	4 963	8 739	25 338	190,64	289 227
Bad Kreuznach	133	8 850	4 650	8 834	6 264	29 304	186,14	367 367
Bernkastel-Wittlich	231	9 664	3 487	8 552	9 156	33 594	299,34	280 302
Birkenfeld	134	2 963	1 996	7 780	5 059	17 845	220,52	178 847
Cochern-Zell	135	3 324	2 176	3 819	3 204	12 591	203,70	141 459
Donnersbergkreis	333	7 100	5 241	5 280	8 704	26 382	350,70	189 200
Eifelkreis Bitburg-Prüm	232	4 691	5 010	7 900	14 412	32 308	329,30	234 170
Germersheim	334	13 587	5 246	8 080	13 981	40 951	318,97	320 213
Kaiserslautern	335	7 759	3 330	6 300	9 573	27 715	262,34	241 024
Kusel	336	1 853	1 716	5 111	6 904	15 898	224,48	146 968
Mainz-Bingen	339	19 667	6 306	12 864	12 796	53 264	253,98	674 100
Mayen-Koblenz	137	8 727	6 728	15 904	18 331	50 714	237,87	492 584
Neuwied	138	5 778	3 358	7 333	6 482	24 229	133,39	403 676
Rhein-Hunsrück-Kreis	140	10 949	2 380	6 392	5 326	26 094	253,00	237 369
Rhein-Lahn-Kreis	141	3 855	5 287	8 414	7 339	25 015	204,14	259 935
Rhein-Pfalz-Kreis	338	5 295	5 911	4 735	1 783	19 300	125,80	278 464
Südliche Weinstraße	337	6 267	6 249	6 620	1 172	20 705	186,63	234 997
Südwestpfalz	340	1 782	5 424	6 192	6 454	19 893	207,90	185 629
Trier-Saarburg	235	15 432	8 152	12 353	24 232	70 570	476,47	329 459
Vulkaneifel	233	2 367	2 269	3 230	3 605	11 492	188,98	152 348
Westerwaldkreis	143	10 441	8 755	9 588	3 855	32 847	163,44	451 939
Rheinland-Pfalz		181 052	110 763	183 099	221 870	736 349	244,65	6 919 953

Verwaltungsbezirk	Gem.- Schl.- Nr.	Abzüglich haushalts- technische Ver- rechnungen	Bereinigte Bruttoeinnahmen		Nettoeinnahmen		Saldo aus Ausgaben (T20) und Einnahmen (T21), Mehrausgaben (-) bzw. Mehreinnahmen (+)		
							insgesamt	des Verwaltungs- haushalts	des Vermögens- haushalts
			1 000 EUR	EUR je Einw.	1 000 EUR	EUR je Einw.	1 000 EUR		
Ahrweiler	131	4 677	255 090	1 980,85	171 342	1 330,52	16 519	22 798	- 6 279
Altenkirchen (Ww.)	132	1 420	290 292	2 250,97	162 541	1 260,37	13 639	20 067	- 6 428
Alzey-Worms	331	4 201	274 995	2 142,02	169 483	1 320,16	9 417	19 975	- 10 558
Bad Dürkheim	332	9 102	280 125	2 107,65	187 173	1 408,28	13 841	24 197	- 10 355
Bad Kreuznach	133	7 371	359 996	2 286,63	200 248	1 271,94	28 104	40 516	- 12 412
Bernkastel-Wittlich	231	1 987	278 314	2 479,95	182 407	1 625,35	5 274	26 468	- 21 194
Birkenfeld	134	1 080	177 767	2 196,74	98 782	1 220,69	- 4 280	2 342	- 6 622
Cochern-Zell	135	-	141 459	2 288,54	82 679	1 337,59	4 314	12 394	- 8 080
Donnersbergkreis	333	3 815	185 385	2 464,41	109 662	1 457,79	5 056	7 798	- 2 741
Eifelkreis Bitburg-Prüm	232	8 023	226 147	2 305,01	130 825	1 333,44	15 930	16 820	- 891
Germersheim	334	3 524	316 689	2 466,73	218 665	1 703,21	- 4 448	5 097	- 9 545
Kaiserslautern	335	2 462	238 562	2 258,08	132 413	1 253,34	6 215	13 031	- 6 816
Kusel	336	474	146 494	2 068,48	73 296	1 034,93	- 2 265	8 494	- 10 759
Mainz-Bingen	339	9 367	664 732	3 169,63	491 368	2 342,98	24 120	97 686	- 73 566
Mayen-Koblenz	137	13 084	479 500	2 249,06	298 924	1 402,08	14 615	35 258	- 20 644
Neuwied	138	250	403 426	2 221,00	250 611	1 379,70	19 439	32 630	- 13 190
Rhein-Hunsrück-Kreis	140	4 196	233 173	2 260,81	156 769	1 520,01	6 719	25 082	- 18 363
Rhein-Lahn-Kreis	141	8 902	251 034	2 048,60	155 483	1 268,84	6 935	20 508	- 13 574
Rhein-Pfalz-Kreis	338	6 945	271 518	1 769,86	186 331	1 214,58	3 856	24 288	- 20 432
Südliche Weinstraße	337	2 014	232 983	2 100,10	146 728	1 322,60	10 461	23 418	- 12 957
Südwestpfalz	340	4 189	181 440	1 896,23	102 886	1 075,26	6 554	10 141	- 3 588
Trier-Saarburg	235	6 643	322 817	2 179,59	184 210	1 243,74	- 251	8 839	- 9 090
Vulkaneifel	233	3 078	149 270	2 454,73	90 975	1 496,09	8 465	14 018	- 5 553
Westerwaldkreis	143	6 826	445 114	2 214,78	287 444	1 430,25	26 422	53 976	- 27 553
Rheinland-Pfalz		113 628	6 806 324	2 261,40	4 271 246	1 419,12	234 652	565 841	- 331 189

Verwaltungsbezirk	Gem.- Schl.- Nr.	Ausgaben des Verwaltungshaushalts							
		Personal- ausgaben	sächl. Verwaltungs- und Betriebsaufwand			Zuweisungen und Zuschüsse			
			zu- sammen	Ver- waltungs- und Betriebs- ausgaben	Er- stattungen von Ausgaben des Verwaltungs- haushalts	zu- sammen	Zuweisungen und sonstige Zuschüsse für laufende zwecke	Leistungen der Sozial- und Jugendhilfe	Leistungen an Kriegsopfer und sonstige soziale Leistungen
1 000 EUR									
Ahrweiler	131	18 231	59 653	19 526	40 128	114 321	39 998	55 807	18 515
Altenkirchen (Ww.)	132	22 295	40 587	18 145	22 442	114 483	38 960	57 764	17 759
Alzey-Worms	331	22 661	25 808	15 834	9 974	122 592	39 012	59 911	23 670
Bad Dürkheim	332	24 719	53 864	14 530	39 335	114 334	39 688	58 293	16 354
Bad Kreuznach	133	26 319	74 909	21 713	53 196	141 507	32 818	78 760	29 929
Bernkastel-Wittlich	231	22 031	62 680	15 852	46 828	112 985	40 230	58 771	13 962
Birkenfeld	134	16 427	21 705	12 830	8 875	78 544	13 946	47 675	16 923
Cochern-Zell	135	14 470	24 903	9 913	14 990	53 490	18 729	27 710	7 051
Donnersbergkreis	333	16 045	22 130	11 037	11 093	63 923	22 563	30 078	11 282
Eifelkreis Bitburg-Prüm	232	20 469	21 169	15 520	5 649	96 572	33 776	50 806	11 990
Germersheim	334	22 648	48 762	16 959	31 803	112 519	41 696	52 696	18 127
Kaiserslautern	335	21 912	17 157	11 967	5 189	110 587	36 175	51 652	22 760
Kusel	336	18 799	21 087	14 761	6 326	75 008	20 478	41 578	12 953
Mainz-Bingen	339	51 354	78 441	27 702	50 739	267 279	79 847	99 754	87 661
Mayen-Koblenz	137	27 803	84 003	23 638	60 365	187 613	53 348	93 664	40 601
Neuwied	138	25 325	65 381	27 928	37 453	155 203	32 096	90 740	32 367
Rhein-Hunsrück-Kreis	140	19 746	20 612	15 299	5 313	96 939	28 879	52 883	15 177
Rhein-Lahn-Kreis	141	22 823	48 126	17 621	30 505	111 437	36 930	58 401	16 106
Rhein-Pfalz-Kreis	338	25 861	49 531	13 384	36 147	124 536	46 702	51 026	26 808
Südliche Weinstraße	337	20 798	24 777	12 226	12 552	100 216	35 304	51 804	13 109
Südwestpfalz	340	23 711	19 383	13 571	5 812	99 363	32 853	46 443	20 066
Trier-Saarburg	235	25 240	44 067	17 773	26 294	131 550	56 570	60 013	14 968
Vulkaneifel	233	13 401	16 361	8 966	7 394	64 954	15 504	30 831	18 619
Westerwaldkreis	143	31 123	41 001	23 574	17 427	156 703	60 592	73 824	22 287
Rheinland-Pfalz		554 211	986 099	400 271	585 829	2 806 657	896 692	1 380 882	529 044

Verwaltungsbezirk	Gem.- Schl.- Nr.	Ausgaben des Verwaltungshaushalts			Bruttoausgaben des Verwaltungshaushalts	
		sonstige Finanzausgaben				
		zusammen	darunter			
			Zinsausgaben	allgemeine Zuweisungen und Umlagen		
		1 000 EUR				EUR je Einw.
Ahrweiler	131	1 366	648	615	193 572	1 503,14
Altenkirchen (Ww.)	132	4 434	2 974	1 460	181 798	1 409,69
Alzey-Worms	331	4 232	3 587	613	175 293	1 365,41
Bad Dürkheim	332	5 355	2 983	2 329	198 273	1 491,80
Bad Kreuznach	133	5 136	2 505	2 632	247 870	1 574,43
Bernkastel-Wittlich	231	2 960	2 406	532	200 656	1 787,96
Birkenfeld	134	4 395	3 104	1 281	121 071	1 496,12
Cochern-Zell	135	1 600	574	1 026	94 463	1 528,23
Donnersbergkreis	333	3 472	1 615	1 857	105 570	1 403,39
Eifelkreis Bitburg-Prüm	232	3 086	1 503	1 584	141 296	1 440,17
Germersheim	334	6 917	1 349	3 727	190 847	1 486,53
Kaiserslautern	335	6 665	4 139	2 525	156 321	1 479,64
Kusel	336	2 416	724	1 692	117 311	1 656,42
Mainz-Bingen	339	4 653	-	4 602	401 727	1 915,55
Mayen-Koblenz	137	4 929	3 206	1 723	304 349	1 427,53
Neuwied	138	5 408	2 498	2 835	251 317	1 383,58
Rhein-Hunsrück-Kreis	140	1 849	698	1 151	139 146	1 349,14
Rhein-Lahn-Kreis	141	3 594	1 559	2 035	185 980	1 517,72
Rhein-Pfalz-Kreis	338	7 721	2 696	5 025	207 650	1 353,54
Südliche Weinstraße	337	4 657	1 405	3 249	150 448	1 356,13
Südwestpfalz	340	2 477	851	1 626	144 935	1 514,71
Trier-Saarburg	235	6 093	5 438	655	206 951	1 397,29
Vulkaneifel	233	1 945	1 154	684	96 660	1 589,57
Westerwaldkreis	143	4 174	750	3 295	233 001	1 159,36
Rheinland-Pfalz		99 535	48 366	48 751	4 446 503	1 477,35

Verwaltungsbezirk	Gem.- Schl.- Nr.	Ausgaben des Vermögenshaushalts						Brutto- ausgaben des Verwaltungs- und Vermögens- haushats	Abzüglich haushalts- technische Verrech- nungen
		Ver- mögens- erwerb	Bau- maß- nahmen	Tilgung von Krediten, Rück- zahlung innerer Darlehen	Zu- weisungen und Zuschüsse für Investi- tionen	Bruttoausgaben des Vermögenshaushalts			
						1 000 EUR	EUR je Einw.		
Ahrweiler	131	822	1 539	2 406	635	5 502	42,73	199 074	-
Altenkirchen (Ww.)	132	1 000	6 636	4 527	1 001	14 413	111,76	196 210	6 864
Alzey-Worms	331	695	5 697	8 838	812	16 220	126,34	191 513	6 728
Bad Dürkheim	332	589	4 028	3 281	-	8 768	65,97	207 042	10 618
Bad Kreuznach	133	2 158	7 075	3 878	-	13 229	84,03	261 099	12 497
Bernkastel-Wittlich	231	2 629	10 533	4 392	-	20 391	181,70	221 047	11 644
Birkenfeld	134	1 212	3 683	2 807	416	8 402	103,83	129 473	-
Cochern-Zell	135	817	1 519	2 876	848	6 059	98,03	100 523	6 504
Donnersbergkreis	333	673	1 758	2 314	-	4 974	66,13	110 544	-
Eifelkreis Bitburg-Prüm	232	980	9 756	3 232	3 761	18 829	191,92	160 126	-
Germersheim	334	2 163	13 585	2 632	345	19 112	148,86	209 958	-
Kaiserslautern	335	1 181	1 960	1 920	1 187	6 247	59,13	162 568	116
Kusel	336	357	1 676	1 983	85	4 213	59,48	121 524	4
Mainz-Bingen	339	2 010	5 471	-	1 328	8 842	42,16	410 568	3 621
Mayen-Koblenz	137	830	3 590	3 835	129	9 018	42,30	313 366	21 718
Neuwied	138	452	4 165	6 480	1 073	12 420	68,38	263 737	-
Rhein-Hunsrück-Kreis	140	1 101	3 442	2 259	373	7 175	69,57	146 322	-
Rhein-Lahn-Kreis	141	543	2 533	4 516	4 961	12 649	103,22	198 629	11 041
Rhein-Pfalz-Kreis	338	1 021	3 659	5 622	2 517	12 818	83,55	220 467	11 148
Südliche Weinstraße	337	226	240	2 715	-	3 817	34,41	154 266	-
Südwestpfalz	340	443	6 348	1 637	926	9 818	102,61	154 753	-
Trier-Saarburg	235	1 264	7 978	6 150	1 264	20 831	140,65	227 782	10 542
Vulkaneifel	233	327	1 434	2 337	416	4 571	75,17	101 231	3 167
Westerwaldkreis	143	1 283	8 061	2 733	2 164	14 241	70,86	247 243	-
Rheinland-Pfalz		24 775	116 366	83 370	24 241	262 560	87,24	4 709 063	116 212

Verwaltungsbezirk	Gem.- Schl.- Nr.	Bereinigte Bruttoausgaben		Abzüglich Zahlungen			Nettoausgaben	
				von Gemeinden und Gemeindeverbänden		von anderen Ebenen des öffentlichen Bereichs		
				insgesamt	Verwaltungs- haushalt			
		1 000 EUR	EUR je Einw.	1 000 EUR			EUR je Einw.	
Ahrweiler	131	199 074	1 545,87	61 079	61 079	128 644	9 351	72,61
Altenkirchen (Ww.)	132	189 346	1 468,22	61 101	60 947	114 503	13 742	106,56
Alzey-Worms	331	184 785	1 439,35	63 832	63 832	101 297	19 655	153,10
Bad Dürkheim	332	196 424	1 477,88	60 167	60 167	129 460	6 797	51,14
Bad Kreuznach	133	248 602	1 579,08	78 328	78 159	138 959	31 315	198,91
Bernkastel-Wittlich	231	209 404	1 865,91	66 504	66 404	119 229	23 670	210,91
Birkenfeld	134	129 473	1 599,95	36 676	36 600	73 514	19 282	238,27
Cochern-Zell	135	94 018	1 521,04	34 124	34 124	51 379	8 515	137,76
Donnersbergkreis	333	110 544	1 469,52	35 640	35 586	67 746	7 159	95,17
Eifelkreis Bitburg-Prüm	232	160 126	1 632,09	50 720	50 718	101 789	7 617	77,63
Germersheim	334	209 958	1 635,39	89 159	88 773	111 935	8 865	69,05
Kaiserslautern	335	162 451	1 537,66	48 687	48 685	94 021	19 743	186,88
Kusel	336	121 520	1 715,84	33 489	33 496	70 059	17 972	253,76
Mainz-Bingen	339	406 947	1 940,44	165 009	164 819	238 213	3 725	17,76
Mayen-Koblenz	137	291 648	1 367,95	106 053	106 039	182 471	3 124	14,65
Neuwied	138	263 737	1 451,96	102 832	102 832	145 038	15 867	87,35
Rhein-Hunsrück-Kreis	140	146 322	1 418,71	51 511	51 511	88 307	6 504	63,06
Rhein-Lahn-Kreis	141	187 589	1 530,85	58 710	58 320	114 589	14 289	116,61
Rhein-Pfalz-Kreis	338	209 320	1 364,43	71 791	71 441	125 188	12 341	80,44
Südliche Weinstraße	337	154 266	1 390,55	53 422	53 337	88 678	12 166	109,66
Südwestpfalz	340	154 753	1 617,31	41 482	41 482	94 698	18 573	194,10
Trier-Saarburg	235	217 240	1 466,76	65 176	64 813	127 126	24 938	168,38
Vulkaneifel	233	98 064	1 612,65	30 094	29 910	58 893	9 076	149,26
Westerwaldkreis	143	247 243	1 230,22	99 220	98 768	142 428	5 595	27,84
Rheinland-Pfalz		4 592 851	1 525,97	1 564 806	1 561 841	2 708 165	319 880	106,28

Verwaltungsbezirk	Gem.- Schl.- Nr.	Einnahmen des Verwaltungshaushalts								
		Steuern, allgemeine Zuweisungen							Einnahmen aus Verwaltung und Betrieb	
		zusammen	Steuern und steuer- ähnliche Ein- nahmen	allgemeine Zuweisungen und Umlagen					zusammen	Gebühren, zweck- gebundene Abgaben
				zu- sammen	Schlüssel- zu- weisungen	Bedarfszu- weisungen, sonstige allgemeine Zu- weisungen	Ausgleichs- leistungen	allgemeine Umlagen		
Ahrweiler	131	91 856	394	91 462	33 746	3 418	-	54 298	92 612	3 376
Altenkirchen (Ww.)	132	90 402	136	90 266	35 349	293	-	54 625	87 727	3 176
Alzey-Worms	331	89 906	40	89 866	31 930	2 352	-	55 584	78 319	4 212
Bad Dürkheim	332	92 909	1	92 908	33 391	2 953	-	56 564	105 661	3 912
Bad Kreuznach	133	118 835	168	118 667	44 775	3 137	-	70 755	102 106	3 971
Bernkastel-Wittlich	231	87 981	316	87 666	26 863	1 016	-	59 786	107 376	8 301
Birkenfeld	134	60 419	103	60 316	23 651	2 111	-	34 554	44 760	1 970
Cochern-Zell	135	45 509	241	45 268	17 159	927	-	27 182	48 344	3 176
Donnersbergkreis	333	52 845	106	52 739	18 112	1 723	-	32 904	49 300	3 565
Eifelkreis Bitburg-Prüm	232	72 077	473	71 604	25 841	710	-	45 054	76 685	5 491
Germersheim	334	105 259	37	105 221	18 473	1 705	-	85 043	89 735	4 461
Kaiserslautern	335	80 762	56	80 706	31 290	4 506	-	44 910	61 402	3 408
Kusel	336	51 561	79	51 482	22 105	3 103	-	26 274	50 604	2 373
Mainz-Bingen	339	179 571	70	179 502	20 368	634	-	158 500	179 065	5 525
Mayen-Koblenz	137	152 161	169	151 992	52 554	3 200	-	96 238	151 664	5 393
Neuwied	138	136 246	234	136 012	40 976	4 504	-	90 532	101 623	3 295
Rhein-Hunsrück-Kreis	140	73 539	260	73 279	23 974	249	-	49 055	63 486	4 527
Rhein-Lahn-Kreis	141	86 265	200	86 065	32 673	1 783	-	51 609	95 401	5 447
Rhein-Pfalz-Kreis	338	100 751	-	100 751	34 693	145	-	65 913	104 102	6 057
Südliche Weinstraße	337	78 224	237	77 987	27 491	704	-	49 791	62 633	4 343
Südwestpfalz	340	66 118	183	65 935	27 620	140	-	38 175	56 600	3 061
Trier-Saarburg	235	99 833	273	99 559	41 988	555	-	57 016	101 073	4 773
Vulkaneifel	233	45 950	383	45 567	15 257	1 668	-	28 641	37 032	2 035
Westerwaldkreis	143	125 106	161	124 945	30 158	955	-	93 832	109 295	5 637
Rheinland-Pfalz		2 184 086	4 321	2 179 765	710 438	42 491	-	1 426 836	2 056 605	101 487

Verwaltungsbezirk	Gem.- Schl.- Nr.	Einnahmen des Verwaltungshaushalts							
		Einnahmen aus Verwaltung und Betrieb			sonstige Finanzeinnahmen			Bruttoeinnahmen des Verwaltungs- haushalts	
		übrige Verwaltungs- und Betriebs- einnahmen	Erstattungen von Ausgaben des Verwaltungs- haushalts	Zuweisungen und Zuschüsse für laufende Zwecke	zusammen	darunter			
						Gewinn- anteile, Konzessions- abgaben	Ersatz von sozialen Leistungen		
		1 000 EUR							
Ahrweiler	131	19	60 033	29 184	15 642	-	15 321	200 110	1 553,91
Altenkirchen (Ww.)	132	189	58 081	26 282	11 142	-	10 894	189 272	1 467,65
Alzey-Worms	331	84	44 385	29 637	13 382	-	13 015	181 607	1 414,60
Bad Dürkheim	332	254	70 536	30 959	13 495	1 263	11 557	212 065	1 595,57
Bad Kreuznach	133	177	70 032	27 925	22 847	743	20 952	243 787	1 548,49
Bernkastel-Wittlich	231	202	67 069	31 804	11 857	774	10 843	207 214	1 846,40
Birkenfeld	134	74	27 002	15 714	13 803	117	13 451	118 982	1 470,32
Cochern-Zell	135	426	28 401	16 341	6 121	383	5 597	99 974	1 617,38
Donnersbergkreis	333	141	20 610	24 983	7 873	-	7 734	110 019	1 462,53
Eifelkreis Bitburg-Prüm	232	586	36 870	33 739	9 126	9	8 808	157 888	1 609,28
Germersheim	334	228	57 996	27 050	15 064	400	14 324	210 058	1 636,17
Kaiserslautern	335	57	29 449	28 487	13 427	34	12 708	155 590	1 472,72
Kusel	336	346	28 715	19 169	8 805	129	8 535	110 970	1 566,89
Mainz-Bingen	339	952	118 633	53 954	66 559	371	65 104	425 196	2 027,45
Mayen-Koblenz	137	186	105 341	40 744	25 151	1	24 309	328 977	1 543,04
Neuwied	138	93	65 854	32 380	22 144	968	21 019	260 013	1 431,46
Rhein-Hunsrück-Kreis	140	313	31 081	27 566	10 854	350	10 382	147 879	1 433,81
Rhein-Lahn-Kreis	141	197	60 451	29 305	12 069	0	11 630	193 735	1 581,01
Rhein-Pfalz-Kreis	338	318	63 206	34 521	12 673	-	12 343	217 526	1 417,92
Südliche Weinstraße	337	532	32 715	25 043	11 737	539	11 013	152 595	1 375,49
Südwestpfalz	340	103	25 310	28 126	24 433	2 008	22 233	147 152	1 537,88
Trier-Saarburg	235	1 290	47 497	47 512	12 690	837	11 479	213 595	1 442,15
Vulkaneifel	233	198	20 478	14 321	17 383	500	16 837	100 365	1 650,49
Westerwaldkreis	143	114	54 841	48 702	19 002	308	17 989	253 403	1 260,87
Rheinland-Pfalz		7 080	1 224 589	723 449	397 280	9 734	378 077	4 637 971	1 540,97

Verwaltungsbezirk	Gem.- Schl.- Nr.	Einnahmen des Vermögenshaushalts						Brutto- einnahmen des Verwaltungs- und Vermögens- haushalts
		Einnahmen aus der Veräußerung von Sach- vermögen	Beiträge und ähnliche Entgelte	Zuweisungen und Zuschüsse für Investitionen	Einnahmen aus Kredit- und inneren Darlehen	Bruttoeinnahmen des Vermögens- haushalts		
		1 000 EUR					EUR je Einw.	1 000 EUR
Ahrweiler	131	16	-	2 035	1 630	3 681	28,58	203 791
Altenkirchen (Ww.)	132	92	1	3 793	6 281	10 901	84,53	200 173
Alzey-Worms	331	9	-	1 508	11 686	13 202	102,84	194 810
Bad Dürkheim	332	30	-	1 579	3 500	5 109	38,44	217 174
Bad Kreuznach	133	16	-	2 955	7 000	9 972	63,34	253 759
Bernkastel-Wittlich	231	33	-	6 398	9 950	16 381	145,96	223 595
Birkenfeld	134	7	1	2 017	3 100	5 125	63,33	124 108
Cochern-Zell	135	4	-	959	4 601	5 564	90,01	105 538
Donnersbergkreis	333	4	-	2 116	1 631	3 752	49,87	113 770
Eifelkreis Bitburg-Prüm	232	13	-	4 360	5 000	12 236	124,71	170 123
Germersheim	334	10	25	4 563	10 000	14 598	113,71	224 656
Kaiserslautern	335	6	-	751	1 924	2 681	25,37	158 271
Kusel	336	99	-	1 070	1 235	2 403	33,93	113 373
Mainz-Bingen	339	93	-	4 354	-	4 466	21,29	429 662
Mayen-Koblenz	137	413	-	2 220	4 700	7 334	34,40	336 310
Neuwied	138	32	-	1 802	6 040	7 875	43,36	267 888
Rhein-Hunsrück-Kreis	140	17	-	2 393	-	2 749	26,65	150 627
Rhein-Lahn-Kreis	141	593	-	7 015	4 813	12 420	101,36	206 155
Rhein-Pfalz-Kreis	338	17	21	3 615	-	3 670	23,92	221 196
Südliche Weinstraße	337	11	25	1 768	1 900	3 704	33,38	156 299
Südwestpfalz	340	2	-	2 492	4 000	6 494	67,87	153 646
Trier-Saarburg	235	1 467	-	3 723	5 000	14 816	100,03	228 411
Vulkaneifel	233	7	-	1 530	1 600	3 138	51,60	103 502
Westerwaldkreis	143	3	-	4 444	-	4 447	22,13	257 850
Rheinland-Pfalz		2 994	72	69 459	95 590	176 716	58,71	4 814 687

Verwaltungsbezirk	Gem.- Schl.- Nr.	Abzüglich haushalts- technische Ver- rechnungen	Bereinigte Bruttoeinnahmen		Nettoeinnahmen		Saldo aus Ausgaben (T22) und Einnahmen (T23), Mehrausgaben (-) bzw. Mehreinnahmen (+)		
							insgesamt	des Verwaltungs- haushalts	des Vermögens- haushalts
		1 000 EUR	EUR je Einw.		1 000 EUR	EUR je Einw.	1 000 EUR		
Ahrweiler	131	-	203 791	1 582,50	14 068	109,24	4 717	6 538	- 1 822
Altenkirchen (Ww.)	132	6 864	193 309	1 498,95	17 705	137,28	3 962	7 474	- 3 512
Alzey-Worms	331	6 728	188 082	1 465,03	22 953	178,78	3 297	6 315	- 3 018
Bad Dürkheim	332	10 618	206 556	1 554,12	16 929	127,37	10 132	13 792	- 3 659
Bad Kreuznach	133	12 497	241 262	1 532,46	23 975	152,29	- 7 340	- 4 084	- 3 256
Bernkastel-Wittlich	231	11 644	211 952	1 888,61	26 218	233,62	2 548	6 559	- 4 011
Birkenfeld	134	-	124 108	1 533,65	13 917	171,97	- 5 365	- 2 088	- 3 277
Cochern-Zell	135	6 504	99 033	1 602,17	13 530	218,89	5 015	5 511	- 496
Donnersbergkreis	333	-	113 770	1 512,40	10 385	138,05	3 226	4 448	- 1 223
Eifelkreis Bitburg-Prüm	232	-	170 123	1 733,99	17 614	179,53	9 998	16 592	- 6 594
Germersheim	334	-	224 656	1 749,88	23 563	183,53	14 698	19 211	- 4 513
Kaiserslautern	335	116	158 155	1 497,00	15 446	146,21	- 4 297	- 730	- 3 566
Kusel	336	4	113 369	1 600,76	9 821	138,67	- 8 150	- 6 341	- 1 809
Mainz-Bingen	339	3 621	426 041	2 031,48	22 818	108,80	19 093	23 469	- 4 376
Mayen-Koblenz	137	21 718	314 592	1 475,57	26 068	122,27	22 944	24 628	- 1 684
Neuwied	138	-	267 888	1 474,81	20 018	110,20	4 151	8 696	- 4 545
Rhein-Hunsrück-Kreis	140	-	150 627	1 460,46	10 809	104,81	4 306	8 733	- 4 427
Rhein-Lahn-Kreis	141	11 041	195 114	1 592,26	21 815	178,03	7 526	7 754	- 229
Rhein-Pfalz-Kreis	338	11 148	210 049	1 369,18	13 070	85,19	729	9 877	- 9 148
Südliche Weinstraße	337	-	156 299	1 408,87	14 199	127,99	2 033	2 147	- 114
Südwestpfalz	340	-	153 646	1 605,74	17 466	182,53	- 1 107	2 217	- 3 324
Trier-Saarburg	235	10 542	217 869	1 471,01	25 567	172,62	629	6 645	- 6 015
Vulkaneifel	233	3 167	100 335	1 650,00	11 347	186,61	2 271	3 705	- 1 433
Westerwaldkreis	143	-	257 850	1 283,00	16 203	80,62	10 608	20 402	- 9 794
Rheinland-Pfalz		116 212	4 698 475	1 561,07	425 504	141,37	105 624	191 469	- 85 844

Gebietskörperschaft (bei Gemeinden nur solche mit 3 000 und mehr Einwohner)	Gem.- Schl.- Nr.	Ausgaben des Verwaltungshaushalts						
		zusammen	Personal- ausgaben	sächliche Verwaltungs- ausgaben	Zins- ausgaben	laufende Übertragungen		sonstige Ausgaben des Verwaltungs- haushalts
						an öffentlichen Bereich	an andere Bereiche	
LK Ahrweiler	131 000 00	204 920	64 603	35 222	5 269	77 896	21 743	187
Bad Neuenahr-Ahrweiler, St.	131 007 00	44 596	14 838	8 089	682	12 547	8 385	55
Grafenschaft	131 090 00	18 343	7 923	2 937	462	5 767	1 209	45
Remagen, St.	131 070 00	25 111	8 315	4 502	662	8 068	3 547	17
Sinzig, St.	131 077 00	24 955	8 781	4 035	1 580	7 161	3 390	7
VG Adenau	131 000 01	23 892	5 801	5 147	230	11 512	1 163	38
Verbandsgemeinde		7 342	4 134	1 590	150	788	679	-
Ortsgemeinden		16 550	1 667	3 556	81	10 724	484	38
VG Altenahr	131 000 02	17 553	4 879	3 292	284	8 172	920	5
Verbandsgemeinde		5 709	2 858	1 195	87	760	807	2
Ortsgemeinden		11 844	2 021	2 097	196	7 412	113	4
VG Bad Breisig	131 000 03	22 220	7 468	2 704	1 017	9 079	1 949	3
Verbandsgemeinde		7 398	3 510	1 047	174	1 072	1 594	-
Ortsgemeinden		14 822	3 958	1 657	843	8 006	355	3
Bad Breisig, St.	131 006 03	10 943	2 966	1 260	802	5 646	269	2
VG Brohlthal	131 000 04	28 251	6 597	4 516	351	15 589	1 181	18
Verbandsgemeinde		8 432	4 071	1 828	196	1 299	1 036	-
Ortsgemeinden		19 819	2 525	2 688	154	14 289	144	18
Burgbrohl	131 202 04	5 125	845	514	43	3 703	12	7
LK Altenkirchen (Ww.)	132 000 00	234 845	68 922	31 401	5 552	109 332	17 998	1 641
VG Altenkirchen (Ww.)	132 000 01	45 691	15 285	5 130	654	21 051	3 492	78
Verbandsgemeinde		23 140	14 431	3 601	420	1 522	3 107	60
Ortsgemeinden		22 550	854	1 529	234	19 529	386	18
Altenkirchen (Ww.), St.	132 501 01	7 713	168	434	213	6 619	270	10
VG Betzdorf-Gebhardshain	132 000 09	45 255	11 003	6 214	994	21 690	5 342	13
Verbandsgemeinde		15 974	6 937	2 826	340	1 937	3 934	-
Ortsgemeinden		29 280	4 066	3 387	654	19 753	1 408	13
Betzdorf, St.	132 006 09	12 596	819	1 408	449	8 993	917	9
VG Daaden-Herdorf	132 000 03	28 619	8 710	5 000	397	13 476	1 033	4
Verbandsgemeinde		6 713	3 127	1 903	11	948	725	-
Ortsgemeinden		21 906	5 583	3 097	387	12 527	308	4
Daaden, St.	132 018 03	5 166	524	868	42	3 591	140	2
Herdorf, St.	132 050 03	8 173	2 699	1 084	319	3 933	136	2
VG Flammersfeld	132 000 04	23 128	6 406	3 152	693	11 279	1 565	31
Verbandsgemeinde		10 244	5 625	1 904	561	614	1 539	0
Ortsgemeinden		12 884	782	1 248	131	10 666	26	31
VG Hamm (Sieg)	132 000 06	21 693	7 600	2 054	721	9 832	1 484	2
Verbandsgemeinde		11 039	7 073	1 216	423	872	1 455	-
Ortsgemeinden		10 654	527	838	297	8 960	29	2
Hamm (Sieg)	132 044 06	3 452	195	206	146	2 889	15	1
VG Kirchen (Sieg)	132 000 07	37 960	11 471	5 917	623	16 973	2 849	127
Verbandsgemeinde		12 635	6 355	2 573	53	1 603	1 965	85
Ortsgemeinden		25 325	5 116	3 344	570	15 370	884	42
Kirchen (Sieg), St.	132 063 07	9 747	2 209	1 173	259	5 612	491	3
Mudersbach	132 072 07	6 053	1 644	844	163	3 258	106	37
Niederfischbach	132 076 07	4 771	992	710	125	2 827	115	1

Gebietskörperschaft (bei Gemeinden nur solche mit 3 000 und mehr Einwohner)	Gem.- Schl.- Nr.	Ausgaben des Vermögenshaushalts					
		zusammen	Sachinvestitionen		Investitionszuweisungen, Darlehen, Tilgungen		sonstige Ausgaben des Vermögens- haushalts
			zusammen	darunter Baumaß- nahmen	an öffentlichen Bereich	an andere Bereiche	
1 000 EUR							
LK Ahrweiler	131 000 00	38 329	27 932	22 481	298	8 323	1 776
Bad Neuenahr-Ahrweiler, St.	131 007 00	7 142	5 116	4 186	9	716	1 302
Grafenschaft	131 090 00	6 150	4 174	3 204	63	1 826	87
Remagen, St.	131 070 00	3 403	2 293	1 741	92	1 017	-
Sinzig, St.	131 077 00	4 003	3 027	2 723	3	880	92
VG Adenau	131 000 01	4 754	3 990	3 583	2	645	117
Verbandsgemeinde		1 148	661	527	-	486	1
Ortsgemeinden		3 606	3 329	3 056	2	159	116
VG Altenahr	131 000 02	2 304	1 413	1 176	-	741	150
Verbandsgemeinde		843	549	437	-	295	-
Ortsgemeinden		1 461	865	739	-	446	150
VG Bad Breisig	131 000 03	3 260	2 109	1 770	-	1 151	-
Verbandsgemeinde		1 176	804	563	-	373	-
Ortsgemeinden		2 084	1 305	1 207	-	778	-
Bad Breisig, St.	131 006 03	1 650	1 073	990	-	577	-
VG Brohlthal	131 000 04	7 313	5 810	4 098	129	1 346	28
Verbandsgemeinde		2 081	1 078	423	18	957	28
Ortsgemeinden		5 232	4 732	3 675	110	389	-
Burgbrohl	131 202 04	2 495	2 361	1 965	-	134	-
LK Altenkirchen (Ww.)	132 000 00	43 229	22 496	16 759	901	19 146	686
VG Altenkirchen (Ww.)	132 000 01	6 255	4 530	2 710	251	1 464	10
Verbandsgemeinde		2 468	1 590	582	-	878	-
Ortsgemeinden		3 787	2 940	2 128	251	586	10
Altenkirchen (Ww.), St.	132 501 01	2 348	1 859	1 379	28	462	-
VG Betzdorf-Gebhardshain	132 000 09	11 199	3 132	2 785	-	8 033	34
Verbandsgemeinde		3 960	371	241	-	3 589	-
Ortsgemeinden		7 239	2 760	2 544	-	4 445	34
Betzdorf, St.	132 006 09	3 480	1 052	1 023	-	2 428	1
VG Daaden-Herdorf	132 000 03	5 178	3 278	2 660	521	917	462
Verbandsgemeinde		957	379	93	521	55	2
Ortsgemeinden		4 221	2 899	2 568	-	863	460
Daaden, St.	132 018 03	1 885	1 507	1 437	-	337	40
Herdorf, St.	132 050 03	1 286	496	435	-	448	342
VG Flammersfeld	132 000 04	3 346	2 475	1 895	25	844	2
Verbandsgemeinde		2 101	1 557	1 257	2	540	2
Ortsgemeinden		1 246	918	638	23	305	-
VG Hamm (Sieg)	132 000 06	2 751	1 939	1 323	-	810	2
Verbandsgemeinde		1 016	529	38	-	487	0
Ortsgemeinden		1 735	1 410	1 285	-	323	1
Hamm (Sieg)	132 044 06	981	813	781	-	168	0
VG Kirchen (Sieg)	132 000 07	6 528	4 608	3 577	104	1 742	76
Verbandsgemeinde		892	554	332	36	301	1
Ortsgemeinden		5 637	4 054	3 245	67	1 441	74
Kirchen (Sieg), St.	132 063 07	3 149	2 250	1 967	19	866	15
Mudersbach	132 072 07	927	618	549	-	292	16
Niederfischbach	132 076 07	400	130	77	12	240	17

Gebietskörperschaft (bei Gemeinden nur solche mit 3 000 und mehr Einwohner)	Gem.- Schl.- Nr.	Einnahmen des Verwaltungshaushalts								sonstige Ein- nahmen des Ver- waltungs- haushalts
		zusammen	Steuern und steuer- ähnliche Ein- nahmen	Gebühren, zweck- gebundene Abgaben	Ein- nahmen aus wirtschaft- licher Tätigkeit	laufende Übertragungen		aufgaben- bezogene Leistungs- beteili- gungen		
						zu- sammen	darunter von			
							Bund und Land		Gemein- den / GV und Zweck- verbänden	
1 000 EUR										
LK Ahrweiler	131 000 00	227 718	114 302	11 316	12 692	86 268	31 800	44 975	12	3 128
Bad Neuenahr-Ahrweiler, St.	131 007 00	50 913	25 877	5 555	3 505	14 764	7 116	4 708	-	1 213
Grafschaft	131 090 00	18 235	10 830	392	436	6 482	1 824	4 310	-	96
Remagen, St.	131 070 00	29 114	16 733	1 550	1 346	9 075	3 135	4 134	-	410
Sinzig, St.	131 077 00	28 027	15 426	557	976	10 868	4 355	4 673	-	201
VG Adenau	131 000 01	26 396	10 835	1 397	2 941	10 600	4 055	6 033	-	623
Verbandsgemeinde		8 444	33	563	96	7 308	1 578	5 524	-	445
Ortsgemeinden		17 952	10 803	834	2 845	3 292	2 477	509	-	179
VG Altenahr	131 000 02	19 865	7 957	524	1 487	9 806	3 393	5 271	-	91
Verbandsgemeinde		6 391	27	203	15	6 075	1 554	3 966	-	71
Ortsgemeinden		13 474	7 930	321	1 472	3 731	1 838	1 305	-	20
VG Bad Breisig	131 000 03	23 350	9 820	744	717	11 842	3 773	7 753	-	227
Verbandsgemeinde		7 947	609	181	18	6 974	1 590	5 169	-	165
Ortsgemeinden		15 403	9 212	563	698	4 868	2 183	2 584	-	62
Bad Breisig, St.	131 006 03	11 263	6 616	498	523	3 575	1 596	1 896	-	50
VG Brohlthal	131 000 04	31 817	16 823	597	1 285	12 833	4 151	8 093	12	267
Verbandsgemeinde		9 578	76	342	83	8 866	1 690	6 855	-	211
Ortsgemeinden		22 239	16 747	255	1 203	3 967	2 461	1 238	12	56
Burgbrohl	131 202 04	5 371	4 303	20	114	914	333	538	12	9
LK Altenkirchen (Ww.)	132 000 00	254 912	114 676	5 496	6 588	125 598	32 970	87 124	117	2 436
VG Altenkirchen (Ww.)	132 000 01	50 931	20 041	1 392	1 353	27 661	6 529	19 275	12	471
Verbandsgemeinde		24 714	147	764	282	23 191	2 519	19 057	12	317
Ortsgemeinden		26 217	19 894	628	1 071	4 470	4 009	218	-	153
Altenkirchen (Ww.), St.	132 501 01	10 227	8 311	326	406	1 116	828	105	-	69
VG Betzdorf-Gebhardshain	132 000 09	48 863	23 796	911	1 316	22 219	6 859	14 593	38	582
Verbandsgemeinde		16 987	186	455	120	15 889	3 438	11 760	13	323
Ortsgemeinden		31 876	23 610	456	1 196	6 330	3 422	2 833	25	259
Betzdorf, St.	132 006 09	13 206	10 411	185	496	2 005	1 381	614	-	109
VG Daaden-Herdorf	132 000 03	32 819	17 722	706	1 055	13 070	3 293	9 526	20	246
Verbandsgemeinde		8 662	105	325	119	8 002	1 718	6 169	20	90
Ortsgemeinden		24 157	17 616	381	936	5 067	1 574	3 356	-	156
Daaden, St.	132 018 03	5 786	4 633	128	183	788	436	327	-	54
Herdorf, St.	132 050 03	9 035	6 487	116	368	1 978	569	1 387	-	86
VG Flammersfeld	132 000 04	23 591	9 156	437	591	13 301	3 358	9 400	14	93
Verbandsgemeinde		11 572	53	400	36	11 026	1 190	9 353	8	50
Ortsgemeinden		12 018	9 102	37	555	2 275	2 169	47	6	43
VG Hamm (Sieg)	132 000 06	23 772	8 462	405	452	14 290	4 193	9 573	20	145
Verbandsgemeinde		11 950	64	286	42	11 462	1 505	9 519	9	88
Ortsgemeinden		11 822	8 398	119	410	2 828	2 688	54	11	57
Hamm (Sieg)	132 044 06	4 009	3 350	42	124	461	416	13	6	26
VG Kirchen (Sieg)	132 000 07	42 256	21 916	1 223	938	17 460	4 823	12 161	9	711
Verbandsgemeinde		13 015	164	849	37	11 696	2 458	8 859	-	268
Ortsgemeinden		29 241	21 752	374	900	5 763	2 365	3 301	9	442
Kirchen (Sieg), St.	132 063 07	10 832	7 461	116	326	2 603	1 174	1 386	-	327
Mudersbach	132 072 07	7 159	4 983	115	230	1 735	507	1 216	5	91
Niederfischbach	132 076 07	5 403	4 054	87	210	1 047	334	685	-	5

Gebietskörperschaft (bei Gemeinden nur solche mit 3 000 und mehr Einwohner)	Gem.- Schl.- Nr.	Einnahmen des Vermögenshaushalts							
		zusammen	Darlehens- rückflüsse	Beiträge und ähnliche Entgelte	Zuweisungen und Zuschüsse für Investitionen		Schulden- aufnahmen		sonstige Einnahmen des Vermögens- haushalts
					zusammen	darunter von Bund und Land	zusammen	darunter Kredit- markt- mittel	
				1 000 EUR					
LK Ahrweiler	131 000 00	32 050	169	5 067	8 962	6 341	10 984	10 984	6 868
Bad Neuenahr-Ahrweiler, St.	131 007 00	4 105	-	940	499	431	-	-	2 666
Grafenschaft	131 090 00	6 318	100	644	1 285	1 156	2 060	2 060	2 228
Remagen, St.	131 070 00	1 244	12	216	974	854	-	-	44
Sinzig, St.	131 077 00	2 973	58	701	314	115	1 900	1 900	0
VG Adenau	131 000 01	3 499	-	827	2 520	885	-	-	152
Verbandsgemeinde		264	-	1	261	261	-	-	2
Ortsgemeinden		3 234	-	827	2 259	624	-	-	149
VG Altenahr	131 000 02	4 534	-	132	742	673	3 196	3 196	465
Verbandsgemeinde		2 744	-	-	403	396	2 340	2 340	1
Ortsgemeinden		1 790	-	132	339	278	856	856	464
VG Bad Breisig	131 000 03	3 560	-	667	942	731	1 912	1 912	40
Verbandsgemeinde		931	-	-	76	86	851	851	4
Ortsgemeinden		2 628	-	667	865	645	1 061	1 061	35
Bad Breisig, St.	131 006 03	2 406	-	631	749	547	1 022	1 022	4
VG Brohlthal	131 000 04	5 817	-	940	1 688	1 496	1 916	1 916	1 273
Verbandsgemeinde		1 546	-	-	403	350	1 141	1 141	1
Ortsgemeinden		4 271	-	940	1 285	1 146	775	775	1 272
Burgbrohl	131 202 04	2 524	-	568	794	785	500	500	662
LK Altenkirchen (Ww.)	132 000 00	36 800	240	4 544	6 963	5 549	22 695	22 695	2 359
VG Altenkirchen (Ww.)	132 000 01	5 645	12	779	1 484	1 008	2 768	2 768	602
Verbandsgemeinde		2 382	-	-	586	256	1 750	1 750	46
Ortsgemeinden		3 263	12	779	898	752	1 018	1 018	556
Altenkirchen (Ww.), St.	132 501 01	2 195	11	633	822	687	718	718	11
VG Betzdorf-Gebhardshain	132 000 09	9 877	-	903	989	806	7 763	7 763	221
Verbandsgemeinde		3 483	-	-	217	213	3 251	3 251	15
Ortsgemeinden		6 394	-	903	772	593	4 513	4 513	206
Betzdorf, St.	132 006 09	2 523	-	113	358	358	2 025	2 025	27
VG Daaden-Herdorf	132 000 03	2 446	6	612	758	692	712	712	358
Verbandsgemeinde		190	-	-	147	130	-	-	43
Ortsgemeinden		2 255	6	612	611	562	712	712	314
Daaden, St.	132 018 03	758	6	273	247	247	232	232	-
Herdorf, St.	132 050 03	982	-	129	143	143	480	480	230
VG Flammersfeld	132 000 04	4 308	-	186	568	493	3 256	3 256	298
Verbandsgemeinde		2 701	-	-	169	164	2 500	2 500	32
Ortsgemeinden		1 607	-	186	400	329	756	756	265
VG Hamm (Sieg)	132 000 06	1 750	-	665	787	472	103	103	196
Verbandsgemeinde		252	-	-	251	65	-	-	1
Ortsgemeinden		1 499	-	665	536	407	103	103	195
Hamm (Sieg)	132 044 06	689	-	265	231	205	-	-	193
VG Kirchen (Sieg)	132 000 07	5 475	12	937	1 939	1 777	2 114	2 114	473
Verbandsgemeinde		229	12	-	133	133	74	74	10
Ortsgemeinden		5 246	-	937	1 806	1 644	2 040	2 040	463
Kirchen (Sieg), St.	132 063 07	2 466	-	485	830	704	1 141	1 141	10
Mudersbach	132 072 07	1 295	-	73	272	237	559	559	391
Niederfischbach	132 076 07	686	-	48	257	256	340	340	4

Gebietskörperschaft (bei Gemeinden nur solche mit 3 000 und mehr Einwohner)	Gem.- Schl.- Nr.	Brutto- aus- gaben ¹	Bereinigte Bruttoausgaben		Nettoausgaben		Brutto- ein- nahmen ¹	Bereinigte Bruttoeinnahmen		Nettoeinnahmen	
		1 000 EUR	EUR je Einw.		1 000 EUR	EUR je Einw.	1 000 EUR		EUR je Einw.	1 000 EUR	EUR je Einw.
LK Ahrweiler	131 000 00	226 492	221 815	1 722,46	154 823	1 202,25	243 011	238 333	1 850,73	171 342	1 330,52
Bad Neuenahr-Ahrweiler, St.	131 007 00	51 738	50 196	1 797,45	37 932	1 358,31	55 018	53 476	1 914,91	41 212	1 475,77
Grafenschaft	131 090 00	24 493	24 493	2 244,61	17 075	1 564,76	24 553	24 553	2 250,10	17 135	1 570,25
Remagen, St.	131 070 00	28 514	26 965	1 625,59	18 749	1 130,26	30 358	28 810	1 736,78	20 593	1 241,46
Sinzig, St.	131 077 00	28 957	27 476	1 568,71	18 276	1 043,46	31 001	29 519	1 685,38	20 320	1 160,13
VG Adenau	131 000 01	23 999	23 974	1 835,80	17 641	1 350,89	25 247	25 222	1 931,36	18 889	1 446,46
Verbandsgemeinde		3 843	3 843	294,27	1 127	86,30	4 061	4 061	310,96	1 345	102,99
Ortsgemeinden		20 156	20 131	1 541,53	16 514	1 264,60	21 186	21 161	1 620,40	17 544	1 343,47
VG Altenahr	131 000 02	16 812	16 812	1 528,49	10 485	953,30	21 354	21 354	1 941,41	15 027	1 366,23
Verbandsgemeinde		3 507	3 507	318,86	626	56,94	6 089	6 089	553,61	3 208	291,69
Ortsgemeinden		13 305	13 305	1 209,63	9 859	896,36	15 264	15 264	1 387,80	11 819	1 074,53
VG Bad Breisig	131 000 03	21 949	21 870	1 632,80	13 051	974,41	23 380	23 300	1 739,62	14 482	1 081,23
Verbandsgemeinde		5 044	5 044	376,56	1 729	129,10	5 348	5 348	399,30	2 034	151,84
Ortsgemeinden		16 905	16 826	1 256,24	11 322	845,31	18 032	17 952	1 340,32	12 448	929,39
Bad Breisig, St.	131 006 03	12 594	12 525	1 327,95	8 418	892,51	13 669	13 601	1 442,00	9 494	1 006,56
VG Brohlthal	131 000 04	30 029	30 029	1 633,37	21 614	1 175,61	32 100	32 100	1 745,98	23 684	1 288,22
Verbandsgemeinde		4 979	4 979	270,81	1 564	85,07	5 590	5 590	304,04	2 175	118,30
Ortsgemeinden		25 051	25 051	1 362,55	20 050	1 090,54	26 510	26 510	1 441,94	21 509	1 169,92
Burgbrohl	131 202 04	7 619	7 619	2 390,78	5 916	1 856,28	7 895	7 895	2 477,40	6 192	1 942,89
LK Altenkirchen (Ww.)	132 000 00	233 736	232 317	1 801,42	148 903	1 154,61	247 375	245 955	1 907,18	162 541	1 260,37
VG Altenkirchen (Ww.)	132 000 01	42 988	42 304	1 853,42	23 610	1 034,37	47 617	46 934	2 056,26	28 239	1 237,22
Verbandsgemeinde		16 650	16 124	706,44	2 581	113,07	18 137	17 612	771,60	4 068	178,24
Ortsgemeinden		26 338	26 180	1 146,98	21 029	921,31	29 480	29 322	1 284,65	24 171	1 058,98
Altenkirchen (Ww.), St.	132 501 01	10 062	9 915	1 566,89	8 159	1 289,37	12 422	12 276	1 939,91	10 520	1 662,39
VG Betzdorf-Gebhardshain	132 000 09	47 784	47 649	1 827,51	33 709	1 292,88	50 070	49 935	1 915,20	35 996	1 380,57
Verbandsgemeinde		11 264	11 129	426,85	4 257	163,28	11 800	11 665	447,40	4 793	183,82
Ortsgemeinden		36 519	36 519	1 400,65	29 452	1 129,60	38 270	38 270	1 467,80	31 203	1 196,75
Betzdorf, St.	132 006 09	16 077	16 077	1 584,38	13 723	1 352,38	15 730	15 730	1 550,18	13 376	1 318,17
VG Daaden-Herdorf	132 000 03	28 672	28 672	1 632,80	20 145	1 147,18	30 139	30 139	1 716,36	21 612	1 230,74
Verbandsgemeinde		2 545	2 545	144,92	- 391	- 22,28	3 727	3 727	212,26	791	45,07
Ortsgemeinden		26 127	26 127	1 487,89	20 536	1 169,46	26 412	26 412	1 504,10	20 820	1 185,68
Daaden, St.	132 018 03	7 051	7 051	1 675,68	6 042	1 435,81	6 544	6 544	1 555,18	5 535	1 315,31
Herdorf, St.	132 050 03	9 460	9 460	1 436,53	7 360	1 117,74	10 018	10 018	1 521,28	7 918	1 202,49
VG Flammersfeld	132 000 04	21 085	21 085	1 760,59	13 186	1 101,07	22 509	22 509	1 879,52	14 611	1 220,00
Verbandsgemeinde		6 955	6 955	580,77	1 607	134,19	8 884	8 884	741,83	3 536	295,24
Ortsgemeinden		14 129	14 129	1 179,82	11 579	966,88	13 625	13 625	1 137,69	11 075	924,76
VG Hamm (Sieg)	132 000 06	19 879	19 703	1 585,24	9 733	783,08	20 958	20 782	1 672,05	10 812	869,89
Verbandsgemeinde		7 491	7 315	588,57	531	42,74	7 638	7 462	600,37	678	54,54
Ortsgemeinden		12 389	12 388	996,67	9 202	740,34	13 321	13 320	1 071,67	10 134	815,35
Hamm (Sieg)	132 044 06	4 433	4 433	1 296,95	3 768	1 102,53	4 698	4 698	1 374,54	4 034	1 180,12
VG Kirchen (Sieg)	132 000 07	39 542	39 542	1 716,16	25 473	1 105,53	42 785	42 785	1 856,91	28 716	1 246,28
Verbandsgemeinde		8 580	8 580	372,38	2 023	87,79	8 298	8 298	360,14	1 741	75,55
Ortsgemeinden		30 962	30 962	1 343,78	23 450	1 017,74	34 487	34 487	1 496,77	26 975	1 170,73
Kirchen (Sieg), St.	132 063 07	12 896	12 896	1 503,40	9 487	1 105,99	13 298	13 298	1 550,30	9 889	1 152,89
Mudersbach	132 072 07	6 979	6 979	1 196,71	4 979	853,70	8 454	8 454	1 449,55	6 453	1 106,54
Niederfischbach	132 076 07	5 171	5 171	1 230,26	3 882	923,71	6 090	6 090	1 448,89	4 801	1 142,34

Gebietskörperschaft (bei Gemeinden nur solche mit 3 000 und mehr Einwohner)	Gem.- Schl.- Nr.	Ausgaben des Verwaltungshaushalts						
		zusammen	Personal- ausgaben	sächliche Verwaltungs- ausgaben	Zins- ausgaben	laufende Übertragungen		sonstige Ausgaben des Verwaltungs- haushalts
						an öffentlichen Bereich	an andere Bereiche	
1 000 EUR								

noch: LK Altenkirchen (Ww.)

VG Wissen	132 000 08	32 500	8 447	3 934	1 470	15 031	2 232	1 386
Verbandsgemeinde		15 593	8 111	2 280	421	1 236	2 167	1 378
Ortsgemeinden		16 907	336	1 654	1 049	13 795	66	8
Wissen, St.	132 117 08	11 114	67	984	902	9 100	55	7
LK Alzey-Worms	331 000 00	207 770	60 660	37 627	3 081	96 377	9 747	278
Alzey, St.	331 003 00	30 356	10 742	6 819	709	10 028	1 978	79
VG Alzey-Land	331 000 01	39 995	12 013	7 059	343	18 841	1 715	24
Verbandsgemeinde		11 299	5 283	3 136	211	1 547	1 117	6
Ortsgemeinden		28 695	6 730	3 923	132	17 294	597	18
Gau-Odernheim	331 032 01	4 478	1 321	597	10	2 535	13	1
VG Eich	331 000 02	20 362	4 689	3 975	322	9 360	2 012	5
Verbandsgemeinde		6 389	2 530	2 011	172	927	749	-
Ortsgemeinden		13 973	2 159	1 965	149	8 432	1 263	5
Eich	331 018 02	4 041	243	531	27	2 843	393	4
Gimbsheim	331 034 02	3 056	416	487	68	1 695	389	0
VG Monsheim	331 000 03	18 272	3 791	2 689	304	10 436	1 039	13
Verbandsgemeinde		5 620	2 683	1 617	181	478	662	-
Ortsgemeinden		12 652	1 109	1 072	123	9 958	377	13
Flörsheim-Dalsheim	331 023 03	5 614	737	331	39	4 453	52	1
VG Wöllstein	331 000 05	19 853	5 211	3 727	85	10 426	373	31
Verbandsgemeinde		5 642	2 691	1 936	56	862	98	-
Ortsgemeinden		14 211	2 520	1 791	29	9 564	275	31
Wöllstein	331 072 05	5 799	1 534	554	10	3 654	33	15
VG Wonnegau	331 000 07	29 293	7 598	5 115	279	15 293	910	98
Verbandsgemeinde		8 992	4 241	1 941	80	2 512	218	-
Ortsgemeinden		20 301	3 357	3 173	199	12 782	691	98
Osthofen, St.	331 055 07	7 309	859	795	158	5 301	106	90
Westhofen	331 071 07	4 647	830	1 286	2	2 342	186	3
VG Wörrstadt	331 000 06	49 640	16 615	8 243	1 039	21 994	1 720	28
Verbandsgemeinde		14 030	6 497	3 492	478	2 996	567	-
Ortsgemeinden		35 610	10 118	4 751	561	18 998	1 154	28
Saulheim	331 058 06	9 801	3 623	1 185	179	4 452	350	13
Wörrstadt, St.	331 073 06	12 047	3 239	1 495	222	6 465	615	11
LK Bad Dürkheim	332 000 00	239 693	77 001	47 012	5 319	88 332	21 393	635
Bad Dürkheim, St.	332 002 00	44 871	15 504	11 321	1 479	9 734	6 815	17
Grünstadt, St.	332 024 00	24 119	7 481	6 534	422	7 351	2 292	40
Haßloch	332 025 00	27 397	10 541	4 312	257	8 705	3 238	345
VG Deidesheim	332 000 01	21 821	5 990	3 760	360	10 102	1 605	5
Verbandsgemeinde		6 174	3 217	1 279	246	625	807	-
Ortsgemeinden		15 647	2 773	2 481	113	9 477	797	5
Deidesheim, St.	332 009 01	6 619	1 120	1 270	85	3 750	392	2
Meckenheim	332 035 01	2 980	175	378	1	2 243	182	1
VG Freinsheim	332 000 02	27 641	8 359	4 581	496	12 817	1 361	26
Verbandsgemeinde		11 446	6 677	2 216	278	1 041	1 234	-
Ortsgemeinden		16 195	1 683	2 365	218	11 776	127	26
Freinsheim, St.	332 019 02	5 576	374	839	88	4 254	11	10

Gebietskörperschaft (bei Gemeinden nur solche mit 3 000 und mehr Einwohner)	Gem.- Schl.- Nr.	Ausgaben des Vermögenshaushalts					
		zusammen	Sachinvestitionen		Investitionszuweisungen, Darlehen, Tilgungen		sonstige Ausgaben des Vermögens- haushalts
			zusammen	darunter Baumaß- nahmen	an öffentlichen Bereich	an andere Bereiche	
1 000 EUR							

noch: LK Altenkirchen (Ww.)

VG Wissen	132 000 08	7 971	2 536	1 809	-	5 336	100
Verbandsgemeinde		4 046	842	320	-	3 201	3
Ortsgemeinden		3 925	1 694	1 489	-	2 135	96
Wissen, St.	132 117 08	2 088	375	278	-	1 713	-
LK Alzey-Worms	331 000 00	62 009	36 649	30 310	13 165	11 806	389
Alzey, St.	331 003 00	6 983	5 698	5 324	-	1 224	61
VG Alzey-Land	331 000 01	7 993	6 344	5 733	-	1 398	251
Verbandsgemeinde		1 049	406	308	-	642	-
Ortsgemeinden		6 944	5 937	5 425	-	756	251
Gau-Odernheim	331 032 01	1 557	1 535	1 368	-	22	-
VG Eich	331 000 02	5 122	3 494	3 339	-	1 571	57
Verbandsgemeinde		1 676	1 176	1 092	-	443	57
Ortsgemeinden		3 446	2 318	2 247	-	1 128	-
Eich	331 018 02	140	44	38	-	96	-
Gimbsheim	331 034 02	871	624	613	-	247	-
VG Monsheim	331 000 03	9 972	8 788	6 143	-	1 184	-
Verbandsgemeinde		2 685	1 888	1 501	-	797	-
Ortsgemeinden		7 287	6 900	4 642	-	387	-
Flörsheim-Dalsheim	331 023 03	2 575	2 514	2 459	-	61	-
VG Wöllstein	331 000 05	2 756	1 287	588	-	1 469	-
Verbandsgemeinde		741	553	179	-	188	-
Ortsgemeinden		2 016	734	410	-	1 282	-
Wöllstein	331 072 05	1 232	104	80	-	1 127	-
VG Wonnegau	331 000 07	18 855	3 699	3 347	13 165	1 971	19
Verbandsgemeinde		929	666	436	21	228	14
Ortsgemeinden		17 925	3 033	2 911	13 144	1 743	6
Osthofen, St.	331 055 07	8 732	1 431	1 408	6 995	303	2
Westhofen	331 071 07	1 470	693	666	268	508	-
VG Wörrstadt	331 000 06	10 328	7 339	5 836	-	2 988	-
Verbandsgemeinde		3 330	2 311	1 641	-	1 019	-
Ortsgemeinden		6 998	5 028	4 195	-	1 969	-
Saulheim	331 058 06	1 786	1 591	1 526	-	195	-
Wörrstadt, St.	331 073 06	2 614	1 634	1 582	-	980	-
LK Bad Dürkheim	332 000 00	35 693	21 104	15 237	264	13 519	807
Bad Dürkheim, St.	332 002 00	2 763	2 323	1 192	-	440	0
Grünstadt, St.	332 024 00	3 155	2 187	1 943	127	807	34
Haßloch	332 025 00	5 918	3 742	2 504	-	2 174	1
VG Deidesheim	332 000 01	4 959	2 035	1 490	-	2 875	49
Verbandsgemeinde		2 399	371	285	-	2 015	12
Ortsgemeinden		2 560	1 664	1 206	-	859	37
Deidesheim, St.	332 009 01	1 177	536	440	-	641	-
Meckenheim	332 035 01	343	342	66	-	1	-
VG Freinsheim	332 000 02	4 111	2 554	2 221	127	1 122	309
Verbandsgemeinde		1 435	714	553	-	721	0
Ortsgemeinden		2 677	1 840	1 667	127	401	309
Freinsheim, St.	332 019 02	421	213	173	7	124	76

Gebietskörperschaft (bei Gemeinden nur solche mit 3 000 und mehr Einwohner)	Gem.- Schl.- Nr.	Einnahmen des Verwaltungshaushalts								
		zusammen	Steuern und steuer- ähnliche Ein- nahmen	Gebühren, zweck- gebundene Abgaben	Ein- nahmen aus wirtschaft- licher Tätigkeit	laufende Übertragungen		aufgaben- bezogene Leistungs- beteili- gungen	sonstige Ein- nahmen des Ver- waltungs- haushalts	
						zu- sammen	darunter von			
							Bund und Land	Gemein- den / GV und Zweck- verbänden		
1 000 EUR										

noch: LK Altenkirchen (Ww.)

VG Wissen	132 000 08	32 680	13 583	422	884	17 598	3 916	12 596	4	189
Verbandsgemeinde		15 680	114	355	47	15 059	1 491	12 545	4	101
Ortsgemeinden		17 000	13 470	66	837	2 539	2 425	52	-	88
Wissen, St.	132 117 08	11 145	9 381	23	651	1 017	947	28	-	73
LK Alzey-Worms	331 000 00	227 745	115 193	7 011	7 370	94 348	28 367	58 103	50	3 773
Alzey, St.	331 003 00	33 221	19 112	1 833	1 348	9 970	3 974	3 111	-	958
VG Alzey-Land	331 000 01	44 577	21 654	1 150	1 914	19 382	5 523	13 482	6	472
Verbandsgemeinde		12 798	7	565	171	11 859	2 719	8 925	6	191
Ortsgemeinden		31 779	21 647	585	1 743	7 523	2 804	4 557	-	282
Gau-Odernheim	331 032 01	4 539	2 967	85	156	1 323	380	942	-	9
VG Eich	331 000 02	21 316	10 146	700	729	9 541	3 066	5 292	18	182
Verbandsgemeinde		6 581	4	277	39	6 151	1 562	4 235	6	105
Ortsgemeinden		14 734	10 142	423	690	3 391	1 504	1 057	12	78
Eich	331 018 02	4 177	3 219	55	208	670	428	37	-	25
Gimbsheim	331 034 02	3 261	2 398	118	163	570	231	112	-	12
VG Monsheim	331 000 03	21 294	10 961	337	508	8 997	1 781	6 603	-	490
Verbandsgemeinde		8 182	44	196	22	7 566	817	6 166	-	355
Ortsgemeinden		13 112	10 917	141	486	1 432	964	438	-	135
Flörsheim-Dalsheim	331 023 03	5 076	4 236	60	149	616	197	412	-	15
VG Wöllstein	331 000 05	20 936	11 478	548	561	8 116	2 059	5 788	-	233
Verbandsgemeinde		5 619	15	339	13	5 141	940	4 034	-	111
Ortsgemeinden		15 317	11 463	209	548	2 974	1 119	1 754	-	122
Wöllstein	331 072 05	6 598	4 660	73	243	1 590	457	1 074	-	33
VG Wonnegau	331 000 07	33 024	16 479	763	844	14 288	5 638	7 535	-	650
Verbandsgemeinde		9 970	88	360	18	9 178	2 741	5 965	-	325
Ortsgemeinden		23 054	16 391	402	826	5 109	2 898	1 570	-	325
Osthofen, St.	331 055 07	8 422	6 161	75	352	1 796	1 716	67	-	38
Westhofen	331 071 07	4 223	2 905	74	119	1 103	426	471	-	22
VG Wörrstadt	331 000 06	53 378	25 363	1 681	1 467	24 053	6 327	16 292	26	788
Verbandsgemeinde		14 743	462	775	160	12 624	3 231	9 052	15	706
Ortsgemeinden		38 635	24 901	906	1 307	11 428	3 096	7 241	11	82
Saulheim	331 058 06	10 382	6 158	307	269	3 638	627	2 629	-	10
Wörrstadt, St.	331 073 06	13 271	8 504	247	352	4 127	1 132	2 319	-	41
LK Bad Dürkheim	332 000 00	263 889	129 304	13 771	13 344	104 208	31 250	56 618	11	3 252
Bad Dürkheim, St.	332 002 00	47 152	21 902	4 601	2 347	17 648	5 475	5 930	-	653
Grünstadt, St.	332 024 00	25 973	15 408	1 182	2 380	6 733	3 131	2 734	-	270
Haßloch	332 025 00	32 969	20 289	2 045	1 390	8 510	3 820	2 731	-	735
VG Deidesheim	332 000 01	23 977	11 641	1 345	1 503	9 326	2 219	6 206	-	161
Verbandsgemeinde		6 974	10	445	45	6 387	1 060	4 789	-	87
Ortsgemeinden		17 002	11 631	900	1 458	2 940	1 159	1 417	-	74
Deidesheim, St.	332 009 01	7 162	4 527	542	812	1 252	559	531	-	29
Meckenheim	332 035 01	3 345	2 779	62	211	273	240	0	-	19
VG Freinsheim	332 000 02	32 093	14 460	1 359	1 218	14 790	3 282	10 577	-	266
Verbandsgemeinde		13 507	2	889	48	12 377	1 550	9 982	-	193
Ortsgemeinden		18 586	14 458	471	1 169	2 414	1 733	595	-	74
Freinsheim, St.	332 019 02	6 076	4 711	141	359	852	837	0	-	14

Gebietskörperschaft (bei Gemeinden nur solche mit 3 000 und mehr Einwohner)	Gem.- Schl.- Nr.	Einnahmen des Vermögenshaushalts							
		zusammen	Darlehens- rückflüsse	Beiträge und ähnliche Entgelte	Zuweisungen und Zuschüsse für Investitionen		Schulden- aufnahmen		sonstige Einnahmen des Vermögens- haushalts
					zusammen	darunter von Bund und Land	zusammen	darunter Kredit- markt- mittel	
1 000 EUR									

noch: LK Altenkirchen (Ww.)

VG Wissen	132 000 08	7 299	209	463	438	301	5 978	5 978	211
Verbandsgemeinde		3 231	209	-	186	72	2 836	2 836	-
Ortsgemeinden		4 068	-	463	251	229	3 142	3 142	211
Wissen, St.	132 117 08	2 609	-	22	85	85	2 473	2 473	28
LK Alzey-Worms	331 000 00	51 451	13 073	3 319	6 929	5 201	10 821	10 821	17 309
Alzey, St.	331 003 00	3 938	-	129	1 347	1 252	-	-	2 462
VG Alzey-Land	331 000 01	4 486	3	667	1 647	1 464	1 303	1 303	865
Verbandsgemeinde		298	-	-	295	277	1	1	2
Ortsgemeinden		4 188	3	667	1 352	1 187	1 302	1 302	863
Gau-Odernheim	331 032 01	1 260	-	14	140	45	980	980	127
VG Eich	331 000 02	5 124	-	319	426	392	3 442	3 442	937
Verbandsgemeinde		1 581	-	-	184	159	866	866	532
Ortsgemeinden		3 543	-	319	243	233	2 576	2 576	405
Eich	331 018 02	43	-	20	2	-	-	-	21
Gimbsheim	331 034 02	886	-	255	-	-	476	476	154
VG Monsheim	331 000 03	10 729	-	840	1 979	840	1 180	1 180	6 730
Verbandsgemeinde		712	-	39	158	104	500	500	15
Ortsgemeinden		10 017	-	801	1 822	735	680	680	6 715
Flörsheim-Dalsheim	331 023 03	4 694	-	632	542	447	-	-	3 519
VG Wöllstein	331 000 05	1 064	4	210	99	70	-	-	751
Verbandsgemeinde		23	-	-	22	60	-	-	1
Ortsgemeinden		1 041	4	210	77	10	-	-	750
Wöllstein	331 072 05	403	4	116	-	-	-	-	282
VG Wonnegau	331 000 07	18 917	13 066	667	406	388	1 551	1 551	3 227
Verbandsgemeinde		835	-	2	376	373	122	122	335
Ortsgemeinden		18 082	13 066	666	30	15	1 430	1 430	2 892
Osthofen, St.	331 055 07	8 328	7 017	179	16	15	1 100	1 100	16
Westhofen	331 071 07	3 119	307	23	10	-	-	-	2 779
VG Wörrstadt	331 000 06	7 192	-	485	1 024	795	3 345	3 345	2 338
Verbandsgemeinde		1 589	-	-	238	75	1 350	1 350	2
Ortsgemeinden		5 603	-	485	787	719	1 995	1 995	2 336
Saulheim	331 058 06	540	-	29	102	90	-	-	409
Wörrstadt, St.	331 073 06	2 443	-	282	461	461	1 700	1 700	-
LK Bad Dürkheim	332 000 00	25 338	2 487	4 162	4 963	4 093	8 739	8 739	4 987
Bad Dürkheim, St.	332 002 00	1 581	28	115	717	583	-	-	721
Grünstadt, St.	332 024 00	2 831	-	1 052	349	283	-	-	1 429
Haßloch	332 025 00	1 711	64	726	607	589	165	165	149
VG Deidesheim	332 000 01	3 578	-	244	385	324	2 405	2 405	544
Verbandsgemeinde		1 603	-	-	16	4	1 587	1 587	-
Ortsgemeinden		1 975	-	244	369	320	818	818	544
Deidesheim, St.	332 009 01	883	-	19	126	107	733	733	5
Meckenheim	332 035 01	432	-	113	-	-	-	-	319
VG Freinsheim	332 000 02	4 465	2	508	904	859	2 547	2 547	504
Verbandsgemeinde		2 445	-	-	164	119	2 280	2 280	1
Ortsgemeinden		2 019	2	508	740	740	267	267	503
Freinsheim, St.	332 019 02	961	2	168	203	203	86	86	502

Gebietskörperschaft (bei Gemeinden nur solche mit 3 000 und mehr Einwohner)	Gem.- Schl.- Nr.	Brutto- aus- gaben ¹	Bereinigte Bruttoausgaben		Nettoausgaben		Brutto- ein- nahmen ¹	Bereinigte Bruttoeinnahmen		Nettoeinnahmen	
		1 000 EUR	EUR je Einw.		1 000 EUR	EUR je Einw.	1 000 EUR		EUR je Einw.	1 000 EUR	EUR je Einw.

noch: LK Altenkirchen (Ww.)

VG Wissen	132 000 08	33 787	33 362	2 215,43	23 047	1 530,47	33 295	32 871	2 182,80	22 556	1 497,84
Verbandsgemeinde		12 955	12 530	832,08	4 943	328,27	12 228	11 803	783,81	4 216	279,99
Ortsgemeinden		20 832	20 832	1 383,35	18 104	1 202,21	21 067	21 067	1 398,99	18 340	1 217,85
Wissen, St.	132 117 08	13 202	13 202	1 560,36	12 143	1 435,14	13 754	13 754	1 625,53	12 694	1 500,31

LK Alzey-Worms

Alzey, St.	331 003 00	37 339	35 681	1 958,03	27 264	1 496,12	37 159	35 501	1 948,16	27 084	1 486,25
------------	------------	--------	--------	----------	--------	----------	--------	--------	----------	--------	----------

VG Alzey-Land	331 000 01	40 197	40 197	1 618,16	27 338	1 100,52	41 272	41 272	1 661,46	28 414	1 143,82
Verbandsgemeinde		4 557	4 557	183,46	403	16,23	5 306	5 306	213,58	1 151	46,35
Ortsgemeinden		35 639	35 639	1 434,70	26 935	1 084,29	35 967	35 967	1 447,87	27 262	1 097,47
Gau-Odernheim	331 032 01	6 035	6 035	1 568,65	4 573	1 188,63	5 800	5 800	1 507,57	4 338	1 127,56

VG Eich	331 000 02	22 216	21 291	1 634,24	15 759	1 209,61	23 172	22 247	1 707,59	16 714	1 282,96
Verbandsgemeinde		4 797	4 652	357,08	1 928	147,97	4 895	4 750	364,60	2 026	155,49
Ortsgemeinden		17 419	16 639	1 277,16	13 831	1 061,65	18 277	17 497	1 343,00	14 689	1 127,48
Eich	331 018 02	4 181	3 977	1 113,20	3 510	982,39	4 220	4 017	1 124,17	3 549	993,36
Gimbsheim	331 034 02	3 927	3 713	1 230,34	3 370	1 116,59	4 147	3 933	1 303,19	3 590	1 189,45

VG Monsheim	331 000 03	23 566	23 452	2 248,27	18 631	1 786,09	27 345	27 231	2 610,57	22 410	2 148,38
Verbandsgemeinde		3 627	3 513	336,81	1 078	103,35	4 216	4 102	393,21	1 666	159,75
Ortsgemeinden		19 939	19 939	1 911,47	17 553	1 682,74	23 129	23 129	2 217,37	20 743	1 988,63
Flörsheim-Dalsheim	331 023 03	8 189	8 189	2 717,88	7 037	2 335,71	9 769	9 769	3 242,45	8 618	2 860,28

VG Wöllstein	331 000 05	18 825	18 825	1 578,10	14 622	1 225,76	18 216	18 216	1 527,01	14 013	1 174,67
Verbandsgemeinde		2 599	2 599	217,89	1 349	113,12	1 858	1 858	155,74	608	50,97
Ortsgemeinden		16 226	16 226	1 360,22	13 273	1 112,64	16 358	16 358	1 371,28	13 405	1 123,70
Wöllstein	331 072 05	7 031	7 031	1 529,43	5 452	1 185,96	7 002	7 002	1 523,11	5 423	1 179,64

VG Wonnegau	331 000 07	42 776	42 203	2 018,53	20 976	1 003,27	46 570	45 997	2 199,98	24 770	1 184,72
Verbandsgemeinde		4 550	4 543	217,30	831	39,77	5 434	5 427	259,55	1 715	82,02
Ortsgemeinden		38 226	37 660	1 801,23	20 145	963,50	41 136	40 571	1 940,43	23 055	1 102,70
Osthofen, St.	331 055 07	16 041	16 041	1 747,35	7 226	787,16	16 750	16 750	1 824,62	7 935	864,43
Westhofen	331 071 07	6 117	5 932	1 849,61	4 760	1 484,28	7 343	7 158	2 231,86	5 986	1 866,52

VG Wörrstadt	331 000 06	51 851	50 920	1 754,60	35 476	1 222,44	52 453	51 523	1 775,36	36 079	1 243,19
Verbandsgemeinde		9 243	9 243	318,49	4 923	169,62	8 215	8 215	283,07	3 895	134,21
Ortsgemeinden		42 608	41 677	1 436,11	30 554	1 052,82	44 238	43 308	1 492,28	32 184	1 108,99
Saulheim	331 058 06	11 587	11 252	1 427,03	7 872	998,30	10 923	10 587	1 342,74	7 207	914,01
Wörrstadt, St.	331 073 06	14 661	14 072	1 772,75	10 148	1 278,44	15 715	15 125	1 905,43	11 201	1 411,12

LK Bad Dürkheim

Bad Dürkheim, St.	332 002 00	47 634	42 497	2 294,40	30 382	1 640,33	48 732	43 595	2 353,71	31 481	1 699,63
Grünstadt, St.	332 024 00	27 274	27 242	2 018,55	21 046	1 559,43	28 804	28 772	2 131,89	22 576	1 672,77
Haßloch	332 025 00	33 315	31 689	1 547,14	24 531	1 197,66	34 680	33 053	1 613,77	25 895	1 264,29

VG Deidesheim	332 000 01	22 395	22 046	1 857,13	17 609	1 483,36	23 169	22 820	1 922,36	18 383	1 548,60
Verbandsgemeinde		4 188	4 044	340,68	2 548	214,62	4 192	4 048	341,03	2 552	214,97
Ortsgemeinden		18 207	18 002	1 516,45	15 061	1 268,74	18 977	18 772	1 581,33	15 831	1 333,63
Deidesheim, St.	332 009 01	7 795	7 687	2 019,69	6 471	1 700,21	8 044	7 936	2 085,10	6 720	1 765,62
Meckenheim	332 035 01	3 322	3 308	963,60	3 067	893,50	3 777	3 762	1 095,89	3 522	1 025,79

VG Freinsheim	332 000 02	27 740	27 155	1 733,14	16 373	1 044,98	32 546	31 961	2 039,88	21 179	1 351,71
Verbandsgemeinde		8 869	8 284	528,71	573	36,58	11 941	11 356	724,81	3 646	232,67
Ortsgemeinden		18 871	18 871	1 204,43	15 800	1 008,40	20 605	20 605	1 315,07	17 533	1 119,04
Freinsheim, St.	332 019 02	5 997	5 997	1 189,82	4 956	983,37	7 037	7 037	1 396,20	5 996	1 189,75

Gebietskörperschaft (bei Gemeinden nur solche mit 3 000 und mehr Einwohner)	Gem.- Schl.- Nr.	Ausgaben des Verwaltungshaushalts						
		zusammen	Personal- ausgaben	sächliche Verwaltungs- ausgaben	Zins- ausgaben	laufende Übertragungen		sonstige Ausgaben des Verwaltungs- haushalts
						an öffentlichen Bereich	an andere Bereiche	

noch: LK Bad Dürkheim

Weisenheim am Sand	332 050 02	3 704	373	573	48	2 598	101	11
VG Lambrecht (Pfalz)	332 000 05	20 996	6 003	3 949	971	9 090	973	10
Verbandsgemeinde		6 584	3 202	1 585	427	834	535	-
Ortsgemeinden		14 412	2 801	2 364	544	8 256	438	10
Lambrecht (Pfalz), St.	332 032 05	4 804	915	878	172	2 606	229	5
VG Leiningerland	332 000 07	53 514	18 014	9 340	1 066	21 703	3 221	170
Verbandsgemeinde		17 402	8 505	4 045	528	1 977	2 347	0
Ortsgemeinden		36 113	9 509	5 295	538	19 727	874	170
Carlsberg	332 007 07	4 118	1 334	397	36	2 139	209	3
VG Wachenheim an der Weinstraße	332 000 06	19 333	5 109	3 216	269	8 830	1 888	21
Verbandsgemeinde		5 538	2 589	1 582	118	716	527	5
Ortsgemeinden		13 795	2 520	1 634	151	8 114	1 361	16
Wachenheim a. d. W., St.	332 046 06	7 888	2 125	871	113	3 831	937	12
LK Bad Kreuznach	133 000 00	297 546	92 025	43 642	3 807	105 855	51 043	1 174
Bad Kreuznach, gkSt.	133 006 00	112 976	31 585	12 639	2 767	28 059	37 045	881
Kirn, St.	133 052 00	15 104	5 423	2 712	261	4 102	2 563	43
VG Bad Kreuznach	133 000 01	19 700	6 885	3 810	56	8 045	901	4
Verbandsgemeinde		5 799	2 373	1 871	13	798	743	0
Ortsgemeinden		13 901	4 512	1 939	42	7 247	158	4
VG Bad Sobernheim	133 000 07	32 461	9 597	4 728	282	14 230	3 575	50
Verbandsgemeinde		9 687	4 405	1 435	227	1 159	2 461	-
Ortsgemeinden		22 774	5 192	3 292	55	13 071	1 114	50
Bad Sobernheim, St.	133 501 07	10 392	1 588	1 411	22	6 378	978	15
VG Kirn-Land	133 000 03	16 552	5 695	2 980	77	6 734	1 064	1
Verbandsgemeinde		5 120	2 622	1 031	27	647	793	-
Ortsgemeinden		11 432	3 072	1 949	50	6 088	271	1
VG Langenlonsheim	133 000 04	23 552	7 967	3 327	18	10 842	1 384	13
Verbandsgemeinde		6 366	3 198	1 448	15	741	964	-
Ortsgemeinden		17 186	4 769	1 879	3	10 102	420	13
Langenlonsheim	133 054 04	6 262	1 247	503	-	4 357	150	6
VG Meisenheim	133 000 05	14 625	4 179	2 507	126	6 536	1 276	2
Verbandsgemeinde		6 114	3 358	1 122	80	550	1 003	-
Ortsgemeinden		8 512	820	1 385	46	5 985	273	2
VG Rüdesheim	133 000 06	43 544	14 791	7 457	69	18 810	2 249	168
Verbandsgemeinde		10 667	4 689	2 232	47	2 011	1 688	1
Ortsgemeinden		32 876	10 102	5 225	23	16 799	561	166
VG Stromberg	133 000 08	19 032	5 904	3 481	151	8 497	987	12
Verbandsgemeinde		5 773	2 343	1 532	87	1 064	747	-
Ortsgemeinden		13 259	3 560	1 950	64	7 433	240	12
Stromberg, St.	133 103 08	5 247	1 689	631	43	2 826	56	2
LK Bernkastel-Wittlich	231 000 00	220 240	63 106	40 483	3 865	93 921	18 683	183
Morbach	231 502 00	27 554	8 744	3 296	203	12 131	3 136	43
Wittlich, St.	231 134 00	33 904	9 894	5 343	902	12 731	4 982	51

Gebietskörperschaft (bei Gemeinden nur solche mit 3 000 und mehr Einwohner)	Gem.- Schl.- Nr.	Ausgaben des Vermögenshaushalts					
		zusammen	Sachinvestitionen		Investitionszuweisungen, Darlehen, Tilgungen		sonstige Ausgaben des Vermögens- haushalts
			zusammen	darunter Baumaß- nahmen	an öffentlichen Bereich	an andere Bereiche	
1 000 EUR							

noch: LK Bad Dürkheim

Weisenheim am Sand	332 050 02	329	76	2	119	126	8
VG Lambrecht (Pfalz)	332 000 05	4 586	2 188	1 354	10	2 286	102
Verbandsgemeinde		1 864	654	242	-	1 200	10
Ortsgemeinden		2 722	1 534	1 112	10	1 086	92
Lambrecht (Pfalz), St.	332 032 05	1 019	350	331	10	581	77
VG Leiningerland	332 000 07	7 279	4 078	2 786	-	2 972	229
Verbandsgemeinde		3 643	2 659	1 666	-	953	32
Ortsgemeinden		3 636	1 419	1 120	-	2 019	198
Carlsberg	332 007 07	197	107	65	-	90	0
VG Wachenheim an der Weinstraße	332 000 06	2 922	1 998	1 746	-	843	81
Verbandsgemeinde		1 558	1 262	1 175	-	292	3
Ortsgemeinden		1 364	736	571	-	550	78
Wachenheim a. d. W., St.	332 046 06	905	465	457	-	383	58
LK Bad Kreuznach	133 000 00	41 716	30 685	21 142	55	9 185	1 791
Bad Kreuznach, gkSt.	133 006 00	13 255	6 250	4 271	-	5 713	1 292
Kirn, St.	133 052 00	2 957	2 245	2 022	-	712	-
VG Bad Kreuznach	133 000 01	3 444	3 260	2 069	-	170	14
Verbandsgemeinde		365	289	268	-	72	4
Ortsgemeinden		3 079	2 971	1 802	-	98	10
VG Bad Sobernheim	133 000 07	5 267	4 441	3 898	4	728	94
Verbandsgemeinde		1 898	1 401	1 099	-	488	8
Ortsgemeinden		3 370	3 040	2 799	4	240	86
Bad Sobernheim, St.	133 501 07	1 502	1 320	1 273	-	108	74
VG Kirn-Land	133 000 03	1 382	1 131	36	-	242	9
Verbandsgemeinde		417	360	36	-	48	9
Ortsgemeinden		965	770	-	-	194	-
VG Langenlonsheim	133 000 04	5 111	4 774	4 424	-	241	96
Verbandsgemeinde		705	400	284	-	209	96
Ortsgemeinden		4 406	4 374	4 140	-	32	-
Langenlonsheim	133 054 04	3 180	3 180	2 984	-	-	-
VG Meisenheim	133 000 05	1 715	1 130	707	-	584	-
Verbandsgemeinde		484	208	73	-	276	-
Ortsgemeinden		1 231	922	634	-	309	-
VG Rüdesheim	133 000 06	7 675	6 862	3 465	15	558	240
Verbandsgemeinde		1 033	519	221	-	514	-
Ortsgemeinden		6 642	6 342	3 244	15	44	240
VG Stromberg	133 000 08	910	591	251	36	237	46
Verbandsgemeinde		395	265	15	1	129	-
Ortsgemeinden		515	327	236	34	108	46
Stromberg, St.	133 103 08	200	54	45	34	68	44
LK Bernkastel-Wittlich	231 000 00	54 788	37 377	29 168	1 368	12 215	3 828
Morbach	231 502 00	5 888	2 404	1 337	392	382	2 710
Wittlich, St.	231 134 00	8 545	6 960	3 834	87	1 396	103

Gebietskörperschaft (bei Gemeinden nur solche mit 3 000 und mehr Einwohner)	Gem.- Schl.- Nr.	Einnahmen des Verwaltungshaushalts								
		zusammen	Steuern und steuer- ähnliche Ein- nahmen	Gebühren, zweck- gebundene Abgaben	Ein- nahmen aus wirtschaft- licher Tätigkeit	laufende Übertragungen		aufgaben- bezogene Leistungs- beteili- gungen	sonstige Ein- nahmen des Ver- waltungs- haushalts	
						zu- sam- men	darunter von			
							Bund und Land	Gemein- den / GV und Zweck- verbänden		
1 000 EUR										

noch: LK Bad Dürkheim

Weisenheim am Sand	332 050 02	4 474	3 708	171	251	309	296	3	-	34
VG Lambrecht (Pfalz)	332 000 05	22 308	9 651	530	1 478	10 399	4 278	5 442	-	251
Verbandsgemeinde		6 960	29	272	22	6 424	1 662	4 244	-	213
Ortsgemeinden		15 348	9 622	258	1 455	3 974	2 616	1 197	-	39
Lambrecht (Pfalz), St.	332 032 05	4 881	2 822	88	595	1 354	853	427	-	22
VG Leiningerland	332 000 07	58 821	25 951	1 885	2 272	27 890	7 182	17 388	6	816
Verbandsgemeinde		17 791	198	888	61	16 428	3 358	10 569	-	217
Ortsgemeinden		41 030	25 753	998	2 211	11 462	3 825	6 818	6	599
Carlsberg	332 007 07	4 238	2 530	92	148	1 460	338	894	-	8
VG Wachenheim an der Weinstraße	332 000 06	20 597	10 003	822	757	8 910	1 862	5 610	5	99
Verbandsgemeinde		6 028	15	326	47	5 551	843	4 214	5	83
Ortsgemeinden		14 568	9 988	496	710	3 359	1 019	1 396	-	15
Wachenheim a. d. W., St.	332 046 06	8 328	4 824	421	347	2 728	581	1 360	-	8
LK Bad Kreuznach	133 000 00	338 062	145 540	10 263	12 704	163 986	59 471	91 258	236	5 334
Bad Kreuznach, gkSt.	133 006 00	139 542	60 361	4 347	4 296	67 785	29 791	30 155	23	2 730
Kirn, St.	133 052 00	15 644	7 170	685	1 261	6 225	2 463	2 799	76	227
VG Bad Kreuznach	133 000 01	20 445	8 803	454	974	10 096	3 334	6 558	-	118
Verbandsgemeinde		5 581	4	163	290	5 069	1 443	3 521	-	56
Ortsgemeinden		14 864	8 799	291	684	5 027	1 892	3 037	-	63
VG Bad Sobernheim	133 000 07	34 394	15 402	850	1 254	16 397	4 877	10 477	30	461
Verbandsgemeinde		10 293	151	272	49	9 632	1 834	6 954	-	189
Ortsgemeinden		24 101	15 251	578	1 204	6 766	3 043	3 523	30	272
Bad Sobernheim, St.	133 501 07	10 665	7 633	373	438	2 083	820	1 208	-	138
VG Kirn-Land	133 000 03	17 632	5 660	766	1 014	9 902	3 522	6 142	51	239
Verbandsgemeinde		5 665	5	169	301	5 087	1 199	3 694	51	53
Ortsgemeinden		11 967	5 655	597	713	4 815	2 323	2 448	-	186
VG Langenlonsheim	133 000 04	26 558	13 243	810	707	11 368	2 447	8 370	-	430
Verbandsgemeinde		7 260	11	405	34	6 520	1 237	4 967	-	290
Ortsgemeinden		19 298	13 232	405	672	4 848	1 211	3 402	-	140
Langenlonsheim	133 054 04	7 213	5 570	110	245	1 269	476	704	-	19
VG Meisenheim	133 000 05	14 997	5 291	389	275	8 426	2 569	5 009	49	567
Verbandsgemeinde		6 502	12	228	10	6 166	1 003	4 801	5	81
Ortsgemeinden		8 495	5 280	161	264	2 260	1 566	208	44	486
VG Rüdesheim	133 000 06	48 549	20 861	1 232	1 668	24 399	8 183	15 004	7	382
Verbandsgemeinde		13 070	23	389	64	12 386	3 339	8 623	5	203
Ortsgemeinden		35 479	20 838	843	1 604	12 013	4 844	6 381	2	179
VG Stromberg	133 000 08	20 301	8 749	730	1 256	9 386	2 285	6 745	-	180
Verbandsgemeinde		6 104	332	256	21	5 423	1 036	4 093	-	73
Ortsgemeinden		14 197	8 417	474	1 235	3 963	1 249	2 652	-	107
Stromberg, St.	133 103 08	5 360	3 088	205	301	1 711	371	1 315	-	55
LK Bernkastel-Wittlich	231 000 00	246 708	118 529	8 578	20 498	96 043	28 587	58 724	4	3 055
Morbach	231 502 00	30 546	19 142	424	1 365	9 341	819	6 270	-	273
Wittlich, St.	231 134 00	43 619	28 672	1 291	3 276	9 871	2 863	6 079	-	509

Gebietskörperschaft (bei Gemeinden nur solche mit 3 000 und mehr Einwohner)	Gem.- Schl.- Nr.	Einnahmen des Vermögenshaushalts							
		zusammen	Darlehens- rückflüsse	Beiträge und ähnliche Entgelte	Zuweisungen und Zuschüsse für Investitionen		Schulden- aufnahmen		sonstige Einnahmen des Vermögens- haushalts
					zusammen	darunter von Bund und Land	zusammen	darunter Kredit- markt- mittel	
1 000 EUR									

noch: LK Bad Dürkheim

Weisenheim am Sand	332 050 02	160	-	43	-	-	118	118	0
VG Lambrecht (Pfalz)	332 000 05	4 090	2 219	600	539	363	637	637	93
Verbandsgemeinde		2 053	1 885	-	95	66	59	59	14
Ortsgemeinden		2 037	334	600	444	297	579	579	79
Lambrecht (Pfalz), St.	332 032 05	650	334	282	33	33	-	-	0
VG Leiningerland	332 000 07	5 125	173	620	967	708	1 938	1 938	1 427
Verbandsgemeinde		1 749	7	99	578	534	1 019	1 019	47
Ortsgemeinden		3 377	166	521	390	174	919	919	1 381
Carlsberg	332 007 07	213	-	79	58	4	-	-	75
VG Wachenheim an der Weinstraße	332 000 06	1 958	-	296	495	384	1 047	1 047	120
Verbandsgemeinde		983	-	2	31	11	950	950	-
Ortsgemeinden		975	-	294	464	373	97	97	120
Wachenheim a. d. W., St.	332 046 06	554	-	259	296	286	-	-	0
LK Bad Kreuznach	133 000 00	29 304	688	4 650	8 834	7 391	6 264	6 264	8 869
Bad Kreuznach, gkSt.	133 006 00	8 487	628	296	3 487	2 939	2 454	2 454	1 620
Kirn, St.	133 052 00	2 841	6	388	804	773	1 415	1 415	227
VG Bad Kreuznach	133 000 01	805	8	103	467	455	-	-	227
Verbandsgemeinde		354	4	-	145	145	-	-	205
Ortsgemeinden		451	4	103	322	310	-	-	23
VG Bad Sobernheim	133 000 07	4 211	5	561	1 731	1 528	1 741	1 741	173
Verbandsgemeinde		951	-	-	516	422	434	434	1
Ortsgemeinden		3 261	5	561	1 216	1 106	1 307	1 307	172
Bad Sobernheim, St.	133 501 07	1 541	5	111	492	445	915	915	19
VG Kirn-Land	133 000 03	1 476	-	268	352	256	435	435	422
Verbandsgemeinde		633	-	-	169	102	435	435	30
Ortsgemeinden		843	-	268	183	154	-	-	392
VG Langenlonsheim	133 000 04	3 346	4	552	414	196	80	80	2 296
Verbandsgemeinde		38	-	-	38	37	-	-	-
Ortsgemeinden		3 308	4	552	376	159	80	80	2 296
Langenlonsheim	133 054 04	2 371	1	47	27	-	-	-	2 296
VG Meisenheim	133 000 05	1 517	3	406	708	636	138	138	262
Verbandsgemeinde		298	3	-	135	126	138	138	21
Ortsgemeinden		1 220	-	406	573	510	-	-	240
VG Rüdesheim	133 000 06	5 936	32	1 917	490	350	-	-	3 497
Verbandsgemeinde		772	30	-	73	42	-	-	669
Ortsgemeinden		5 164	2	1 917	418	307	-	-	2 827
VG Stromberg	133 000 08	685	1	159	380	259	-	-	145
Verbandsgemeinde		251	-	-	249	238	-	-	3
Ortsgemeinden		434	1	159	132	21	-	-	142
Stromberg, St.	133 103 08	56	-	29	1	- 1	-	-	26
LK Bernkastel-Wittlich	231 000 00	33 594	2 734	3 487	8 552	5 667	9 156	9 156	9 664
Morbach	231 502 00	820	-	205	509	269	-	-	107
Wittlich, St.	231 134 00	6 864	18	60	2 036	1 996	-	-	4 750

Gebietskörperschaft (bei Gemeinden nur solche mit 3 000 und mehr Einwohner)	Gem.- Schl.- Nr.	Brutto- aus- gaben ¹	Bereinigte Bruttoausgaben		Nettoausgaben		Brutto- ein- nahmen ¹	Bereinigte Bruttoeinnahmen		Nettoeinnahmen	
		1 000 EUR	EUR je Einw.		1 000 EUR	EUR je Einw.	1 000 EUR		EUR je Einw.	1 000 EUR	EUR je Einw.

noch: LK Bad Dürkheim

Weisenheim am Sand	332 050 02	4 033	4 033	945,81	3 733	875,46	4 634	4 634	1 086,78	4 334	1 016,43
VG Lambrecht (Pfalz)	332 000 05	21 732	21 732	1 788,66	15 129	1 245,15	22 548	22 548	1 855,79	15 944	1 312,27
Verbandsgemeinde		4 598	4 598	378,45	2 239	184,25	5 163	5 163	424,95	2 804	230,75
Ortsgemeinden		17 134	17 134	1 410,22	12 890	1 060,90	17 385	17 385	1 430,84	13 141	1 081,52
Lambrecht (Pfalz), St.	332 032 05	5 824	5 824	1 480,71	4 494	1 142,65	5 531	5 531	1 406,30	4 201	1 068,24
VG Leiningerland	332 000 07	52 304	51 577	1 684,43	34 524	1 127,49	55 457	54 730	1 787,40	37 677	1 230,46
Verbandsgemeinde		12 555	12 389	404,62	6 336	206,91	11 050	10 885	355,47	4 831	157,76
Ortsgemeinden		39 749	39 188	1 279,81	28 188	920,58	44 406	43 845	1 431,92	32 846	1 072,69
Carlsberg	332 007 07	4 315	4 115	1 207,40	2 833	831,26	4 450	4 250	1 247,14	2 968	871,00
VG Wachenheim an der Weinstraße	332 000 06	18 907	18 261	1 808,05	13 739	1 360,30	19 207	18 561	1 837,74	14 039	1 390,00
Verbandsgemeinde		3 748	3 748	371,08	2 014	199,37	3 663	3 663	362,70	1 929	190,99
Ortsgemeinden		15 159	14 513	1 436,97	11 725	1 160,93	15 544	14 898	1 475,04	12 110	1 199,00
Wachenheim a. d. W., St.	332 046 06	8 793	8 280	1 746,20	6 054	1 276,58	8 883	8 370	1 765,14	6 143	1 295,53
LK Bad Kreuznach	133 000 00	314 434	307 063	1 950,41	172 144	1 093,43	342 538	335 167	2 128,92	200 248	1 271,94
Bad Kreuznach, gkSt.	133 006 00	126 231	120 166	2 389,22	56 581	1 124,98	148 029	141 964	2 822,62	78 378	1 558,37
Kirn, St.	133 052 00	18 061	17 237	2 097,50	11 118	1 352,93	18 485	17 661	2 149,12	11 543	1 404,55
VG Bad Kreuznach	133 000 01	20 714	20 714	1 615,53	12 793	997,76	18 820	18 820	1 467,76	10 899	850,00
Verbandsgemeinde		3 734	3 734	291,20	1 056	82,34	3 504	3 504	273,29	826	64,43
Ortsgemeinden		16 981	16 981	1 324,33	11 738	915,43	15 316	15 316	1 194,47	10 073	785,57
VG Bad Sobernheim	133 000 07	32 530	32 505	1 863,68	20 652	1 184,10	33 407	33 382	1 913,98	21 529	1 234,40
Verbandsgemeinde		6 386	6 386	366,13	2 298	131,76	6 045	6 045	346,60	1 957	112,23
Ortsgemeinden		26 144	26 119	1 497,55	18 354	1 052,34	27 362	27 337	1 567,38	19 572	1 122,17
Bad Sobernheim, St.	133 501 07	11 894	11 891	1 837,52	9 397	1 452,11	12 206	12 203	1 885,81	9 709	1 500,41
VG Kirn-Land	133 000 03	15 336	15 336	1 592,67	7 911	821,59	16 510	16 510	1 714,64	9 085	943,55
Verbandsgemeinde		2 939	2 939	305,23	446	46,32	3 700	3 700	384,30	1 207	125,39
Ortsgemeinden		12 397	12 397	1 287,44	7 465	775,27	12 810	12 810	1 330,33	7 878	818,16
VG Langenlonsheim	133 000 04	24 654	24 495	1 802,72	17 225	1 267,64	25 894	25 736	1 894,01	18 465	1 358,93
Verbandsgemeinde		3 062	3 047	224,22	815	60,01	3 288	3 273	240,88	1 042	76,68
Ortsgemeinden		21 592	21 449	1 578,50	16 409	1 207,62	22 606	22 463	1 653,13	17 423	1 282,25
Langenlonsheim	133 054 04	9 442	9 400	2 457,50	8 182	2 139,09	9 585	9 543	2 494,83	8 325	2 176,42
VG Meisenheim	133 000 05	13 790	13 550	1 768,23	7 826	1 021,24	13 965	13 724	1 790,98	8 000	1 043,99
Verbandsgemeinde		4 047	4 047	528,17	651	84,96	4 250	4 250	554,61	854	111,40
Ortsgemeinden		9 743	9 503	1 240,06	7 175	936,29	9 715	9 474	1 236,36	7 146	932,59
VG Rüdesheim	133 000 06	46 306	46 306	1 627,87	27 555	968,67	49 572	49 572	1 742,68	30 821	1 083,48
Verbandsgemeinde		6 788	6 788	238,64	- 271	- 9,52	8 930	8 930	313,91	1 870	65,75
Ortsgemeinden		39 518	39 518	1 389,23	27 826	978,19	40 643	40 643	1 428,77	28 950	1 017,73
VG Stromberg	133 000 08	16 812	16 754	1 795,09	10 483	1 123,27	17 856	17 798	1 907,01	11 528	1 235,19
Verbandsgemeinde		3 039	3 031	324,74	793	84,95	3 226	3 218	344,78	980	104,99
Ortsgemeinden		13 773	13 723	1 470,35	9 691	1 038,32	14 631	14 580	1 562,22	10 548	1 130,20
Stromberg, St.	133 103 08	5 448	5 423	1 663,05	3 737	1 145,87	5 415	5 391	1 653,06	3 704	1 135,89
LK Bernkastel-Wittlich	231 000 00	251 626	249 639	2 224,43	177 133	1 578,36	256 900	254 913	2 271,42	182 407	1 625,35
Morbach	231 502 00	33 442	32 348	3 070,27	24 890	2 362,40	31 366	30 273	2 873,30	22 815	2 165,44
Wittlich, St.	231 134 00	42 450	42 450	2 252,21	31 454	1 668,83	50 483	50 483	2 678,44	39 488	2 095,06

Gebietskörperschaft (bei Gemeinden nur solche mit 3 000 und mehr Einwohner)	Gem.- Schl.- Nr.	Ausgaben des Verwaltungshaushalts						
		zusammen	Personal- ausgaben	sächliche Verwaltungs- ausgaben	Zins- ausgaben	laufende Übertragungen		sonstige Ausgaben des Verwaltungs- haushalts
						an öffentlichen Bereich	an andere Bereiche	

noch: LK Bernkastel-Wittlich

VG Bernkastel-Kues	231 000 01	50 505	12 404	10 347	889	22 948	3 917	0
Verbandsgemeinde		13 812	5 901	3 377	216	1 611	2 708	-
Ortsgemeinden		36 692	6 503	6 970	673	21 337	1 209	0
Bernkastel-Kues, St.	231 008 01	12 946	1 977	2 045	377	7 776	771	-
VG Thalfang am Erbeskopf	231 000 06	14 278	3 745	2 838	421	6 525	743	5
Verbandsgemeinde		5 091	2 287	1 176	285	726	617	-
Ortsgemeinden		9 186	1 458	1 662	136	5 799	126	5
VG Traben-Trarbach	231 000 09	36 432	12 337	6 783	668	14 035	2 567	43
Verbandsgemeinde		10 108	4 703	2 086	244	1 319	1 733	21
Ortsgemeinden		26 325	7 634	4 697	424	12 716	833	21
Traben-Trarbach, St.	231 124 09	9 034	2 963	1 648	133	4 285	0	5
VG Wittlich-Land	231 000 08	57 567	15 982	11 875	782	25 551	3 338	40
Verbandsgemeinde		14 854	6 239	3 451	155	2 015	2 982	12
Ortsgemeinden		42 713	9 742	8 424	627	23 536	356	28
LK Birkenfeld	134 000 00	158 660	48 506	22 912	3 931	57 138	25 017	1 154
Idar-Oberstein, gkSt.	134 045 00	64 347	18 740	7 395	2 994	13 999	20 531	688
VG Baumholder	134 000 01	16 550	4 297	2 695	135	8 065	1 296	62
Verbandsgemeinde		6 300	3 478	1 259	50	1 027	484	3
Ortsgemeinden		10 250	820	1 436	85	7 038	812	59
Baumholder, St.	134 005 01	5 304	461	606	59	3 570	556	53
VG Birkenfeld	134 000 02	36 188	11 669	5 187	630	16 505	1 952	245
Verbandsgemeinde		15 929	9 952	2 842	318	1 651	1 006	160
Ortsgemeinden		20 260	1 717	2 345	312	14 854	946	85
Birkenfeld, St.	134 010 02	7 267	843	817	262	5 035	245	64
Hoppstädten-Weiersbach	134 042 02	3 275	295	366	6	2 532	69	8
VG Herrstein	134 000 03	28 453	9 653	4 854	68	13 129	653	96
Verbandsgemeinde		11 290	7 276	2 495	39	1 291	190	-
Ortsgemeinden		17 163	2 377	2 359	29	11 838	463	96
VG Rhaunen	134 000 04	13 121	4 147	2 782	104	5 440	586	63
Verbandsgemeinde		4 882	2 502	1 218	67	622	473	-
Ortsgemeinden		8 239	1 645	1 564	38	4 818	112	63
LK Cochem-Zell	135 000 00	116 474	32 433	20 095	2 183	53 738	7 923	102
VG Cochem	135 000 01	42 976	12 063	7 182	1 305	19 179	3 190	56
Verbandsgemeinde		14 251	7 488	2 139	903	1 728	1 991	2
Ortsgemeinden		28 725	4 575	5 043	402	17 451	1 199	54
Cochem, St.	135 020 01	11 365	2 748	2 524	211	5 556	286	40
VG Kaisersesch	135 000 02	23 806	6 229	3 922	382	11 977	1 283	12
Verbandsgemeinde		8 051	4 532	1 540	108	1 052	820	-
Ortsgemeinden		15 754	1 697	2 382	274	10 925	463	12
Kaisersesch, St.	135 045 02	3 872	255	518	35	2 819	235	9
VG Ulmen	135 000 03	20 087	6 408	3 004	142	8 873	1 650	11
Verbandsgemeinde		8 823	5 469	1 293	40	867	1 154	-
Ortsgemeinden		11 264	939	1 710	102	8 006	496	11
Ulmen, St.	135 083 03	3 079	225	253	53	2 344	199	4

Gebietskörperschaft (bei Gemeinden nur solche mit 3 000 und mehr Einwohner)	Gem.- Schl.- Nr.	Ausgaben des Vermögenshaushalts					
		zusammen	Sachinvestitionen		Investitionszuweisungen, Darlehen, Tilgungen		sonstige Ausgaben des Vermögens- haushalts
			zusammen	darunter Baumaß- nahmen	an öffentlichen Bereich	an andere Bereiche	
1 000 EUR							

noch: LK Bernkastel-Wittlich

VG Bernkastel-Kues	231 000 01	13 750	10 083	9 000	565	3 078	24
Verbandsgemeinde		1 913	1 025	527	20	868	-
Ortsgemeinden		11 837	9 058	8 473	545	2 210	24
Bernkastel-Kues, St.	231 008 01	4 785	3 894	3 728	-	889	2
VG Thalfang am Erbeskopf	231 000 06	6 174	5 003	4 683	-	804	367
Verbandsgemeinde		4 258	3 829	3 609	-	429	-
Ortsgemeinden		1 916	1 174	1 074	-	375	367
VG Traben-Trarbach	231 000 09	5 054	3 189	2 439	-	1 369	495
Verbandsgemeinde		1 272	684	410	-	588	-
Ortsgemeinden		3 781	2 505	2 029	-	781	495
Traben-Trarbach, St.	231 124 09	1 237	617	476	-	143	477
VG Wittlich-Land	231 000 08	15 378	9 737	7 875	325	5 187	130
Verbandsgemeinde		6 999	3 345	2 565	257	3 397	-
Ortsgemeinden		8 378	6 392	5 310	68	1 789	130
LK Birkenfeld	134 000 00	24 467	18 279	14 763	122	5 642	423
Idar-Oberstein, gkSt.	134 045 00	9 044	6 072	5 443	2	2 830	141
VG Baumholder	134 000 01	2 310	1 911	973	-	395	4
Verbandsgemeinde		413	241	113	-	168	4
Ortsgemeinden		1 897	1 670	860	-	227	0
Baumholder, St.	134 005 01	1 197	1 055	615	-	143	-
VG Birkenfeld	134 000 02	7 536	5 791	5 029	-	1 545	200
Verbandsgemeinde		3 405	2 456	1 953	-	915	34
Ortsgemeinden		4 132	3 335	3 076	-	631	166
Birkenfeld, St.	134 010 02	1 662	1 233	1 083	-	409	20
Hoppstädten-Weiersbach	134 042 02	365	331	320	-	34	-
VG Herrstein	134 000 03	3 422	2 631	1 764	-	711	79
Verbandsgemeinde		933	656	10	-	258	19
Ortsgemeinden		2 489	1 975	1 754	-	453	61
VG Rhaunen	134 000 04	2 154	1 873	1 554	121	161	-
Verbandsgemeinde		875	683	646	88	105	-
Ortsgemeinden		1 279	1 190	908	33	56	-
LK Cochem-Zell	135 000 00	20 671	13 078	9 160	238	6 829	526
VG Cochem	135 000 01	6 911	4 601	3 172	1	2 298	11
Verbandsgemeinde		3 502	2 462	1 620	1	1 037	2
Ortsgemeinden		3 409	2 139	1 552	-	1 261	9
Cochem, St.	135 020 01	962	497	254	-	465	-
VG Kaisersesch	135 000 02	5 961	3 145	1 888	226	2 589	0
Verbandsgemeinde		1 569	1 075	498	197	297	-
Ortsgemeinden		4 392	2 070	1 390	30	2 292	0
Kaisersesch, St.	135 045 02	760	578	155	-	182	-
VG Ulmen	135 000 03	3 533	2 386	1 622	-	885	263
Verbandsgemeinde		961	582	36	-	310	69
Ortsgemeinden		2 572	1 804	1 586	-	574	194
Ulmen, St.	135 083 03	489	302	259	-	185	2

Gebietskörperschaft (bei Gemeinden nur solche mit 3 000 und mehr Einwohner)	Gem.- Schl.- Nr.	Einnahmen des Verwaltungshaushalts								
		zusammen	Steuern und steuer- ähnliche Ein- nahmen	Gebühren, zweck- gebundene Abgaben	Ein- nahmen aus wirtschaft- licher Tätigkeit	laufende Übertragungen		aufgaben- bezogene Leistungs- beteili- gungen	sonstige Ein- nahmen des Ver- waltungs- haushalts	
						zu- sammen	darunter von			
							Bund und Land	Gemein- den / GV und Zweck- verbänden		
1 000 EUR										

noch: LK Bernkastel-Wittlich

VG Bernkastel-Kues	231 000 01	59 786	28 057	2 727	5 691	22 521	7 763	13 814	-	790
Verbandsgemeinde		16 116	95	722	151	14 887	3 052	11 224	-	261
Ortsgemeinden		43 669	27 962	2 005	5 540	7 634	4 711	2 590	-	529
Bernkastel-Kues, St.	231 008 01	17 414	13 172	974	1 153	1 792	1 088	594	-	323
VG Thalfang am Erbeskopf	231 000 06	15 275	4 596	682	2 101	7 640	3 097	3 733	4	252
Verbandsgemeinde		5 127	38	328	109	4 580	1 255	2 974	-	73
Ortsgemeinden		10 148	4 558	353	1 992	3 060	1 841	759	4	180
VG Traben-Trarbach	231 000 09	36 134	12 231	1 878	3 202	18 509	5 536	11 471	-	315
Verbandsgemeinde		10 726	103	1 034	41	9 455	2 269	7 005	-	93
Ortsgemeinden		25 408	12 128	844	3 160	9 054	3 267	4 466	-	222
Traben-Trarbach, St.	231 124 09	8 752	4 973	328	854	2 558	594	1 814	-	39
VG Wittlich-Land	231 000 08	61 347	25 831	1 575	4 864	28 161	8 509	17 356	-	916
Verbandsgemeinde		15 207	28	538	4	14 456	2 943	10 503	-	181
Ortsgemeinden		46 140	25 803	1 037	4 859	13 705	5 566	6 853	-	735
LK Birkenfeld	134 000 00	161 002	66 928	4 620	9 253	77 182	32 647	38 643	14	3 005
Idar-Oberstein, gkSt.	134 045 00	61 245	30 486	2 363	1 876	24 427	12 905	10 142	-	2 093
VG Baumholder	134 000 01	17 675	5 922	273	1 011	10 326	4 977	4 129	14	129
Verbandsgemeinde		6 772	95	151	23	6 417	1 978	4 063	14	72
Ortsgemeinden		10 903	5 827	122	989	3 909	2 999	66	-	57
Baumholder, St.	134 005 01	5 479	2 950	21	253	2 216	1 621	36	-	40
VG Birkenfeld	134 000 02	38 424	14 295	854	2 996	19 923	7 285	11 944	-	357
Verbandsgemeinde		15 984	150	491	116	15 034	2 725	11 892	-	193
Ortsgemeinden		22 440	14 144	362	2 880	4 889	4 560	52	-	164
Birkenfeld, St.	134 010 02	7 455	4 408	143	577	2 280	2 074	8	-	47
Hoppstädten-Weiersbach	134 042 02	3 767	3 236	19	346	143	116	-	-	24
VG Herrstein	134 000 03	29 493	11 902	837	1 937	14 547	4 222	8 910	-	269
Verbandsgemeinde		11 624	14	292	163	11 012	1 867	8 098	-	144
Ortsgemeinden		17 868	11 889	545	1 774	3 536	2 355	812	-	125
VG Rhaunen	134 000 04	14 165	4 323	294	1 432	7 959	3 258	3 518	-	156
Verbandsgemeinde		5 047	2	174	15	4 819	1 289	2 470	-	35
Ortsgemeinden		9 118	4 321	120	1 417	3 140	1 970	1 048	-	121
LK Cochem-Zell	135 000 00	128 868	51 070	8 044	8 069	59 534	19 760	35 423	-	2 151
VG Cochem	135 000 01	46 357	17 774	3 820	2 750	20 778	5 573	12 681	-	1 235
Verbandsgemeinde		15 641	66	380	51	14 752	2 277	10 843	-	391
Ortsgemeinden		30 716	17 708	3 440	2 698	6 026	3 296	1 838	-	844
Cochem, St.	135 020 01	12 361	6 097	2 533	773	2 470	624	1 396	-	488
VG Kaisersesch	135 000 02	27 803	12 600	326	1 884	12 667	5 248	6 898	-	326
Verbandsgemeinde		8 983	119	198	75	8 492	1 905	6 252	-	98
Ortsgemeinden		18 820	12 480	128	1 809	4 175	3 343	645	-	228
Kaisersesch, St.	135 045 02	4 422	3 748	15	238	396	381	12	-	26
VG Ulmen	135 000 03	21 964	6 798	1 786	616	12 569	4 409	7 710	-	195
Verbandsgemeinde		9 592	5	262	16	9 175	1 534	7 309	-	135
Ortsgemeinden		12 371	6 793	1 525	600	3 394	2 876	401	-	60
Ulmen, St.	135 083 03	3 406	2 298	93	139	857	697	151	-	19

Gebietskörperschaft (bei Gemeinden nur solche mit 3 000 und mehr Einwohner)	Gem.- Schl.- Nr.	Einnahmen des Vermögenshaushalts							
		zusammen	Darlehens- rückflüsse	Beiträge und ähnliche Entgelte	Zuweisungen und Zuschüsse für Investitionen		Schulden- aufnahmen		sonstige Einnahmen des Vermögens- haushalts
					zusammen	darunter von Bund und Land	zusammen	darunter Kredit- markt- mittel	
1 000 EUR									

noch: LK Bernkastel-Wittlich

VG Bernkastel-Kues	231 000 01	9 007	2	1 022	2 862	1 433	4 169	4 169	953
Verbandsgemeinde		992	1	-	379	354	600	600	11
Ortsgemeinden		8 015	1	1 022	2 482	1 079	3 569	3 569	942
Bernkastel-Kues, St.	231 008 01	2 671	-	384	788	289	995	995	505
VG Thalfang am Erbeskopf	231 000 06	2 396	-	7	629	384	1 422	1 422	338
Verbandsgemeinde		531	-	-	315	259	216	216	-
Ortsgemeinden		1 864	-	7	314	125	1 205	1 205	338
VG Traben-Trarbach	231 000 09	3 982	-	925	680	641	1 934	1 934	442
Verbandsgemeinde		1 648	-	-	209	182	1 365	1 365	74
Ortsgemeinden		2 334	-	925	471	459	569	569	368
Traben-Trarbach, St.	231 124 09	797	-	369	189	189	229	229	10
VG Wittlich-Land	231 000 08	10 525	2 714	1 268	1 836	943	1 632	1 632	3 075
Verbandsgemeinde		3 298	2 515	-	700	513	-	-	83
Ortsgemeinden		7 227	199	1 268	1 136	430	1 632	1 632	2 992
LK Birkenfeld	134 000 00	17 845	44	1 996	7 780	6 659	5 059	5 059	2 966
Idar-Oberstein, gkSt.	134 045 00	6 457	41	1 009	2 475	2 350	1 900	1 900	1 032
VG Baumholder	134 000 01	1 699	-	74	1 264	1 240	201	201	161
Verbandsgemeinde		311	-	0	126	118	185	185	-
Ortsgemeinden		1 388	-	74	1 138	1 122	16	16	161
Baumholder, St.	134 005 01	1 113	-	31	1 030	1 020	-	-	53
VG Birkenfeld	134 000 02	5 840	-	656	2 110	1 610	1 861	1 861	1 214
Verbandsgemeinde		3 118	-	-	1 311	917	1 800	1 800	6
Ortsgemeinden		2 723	-	656	798	693	61	61	1 208
Birkenfeld, St.	134 010 02	870	-	111	389	371	-	-	370
Hoppstädten-Weiersbach	134 042 02	643	-	299	46	46	-	-	298
VG Herrstein	134 000 03	1 692	1	225	843	531	189	189	435
Verbandsgemeinde		364	-	-	345	110	-	-	19
Ortsgemeinden		1 328	1	225	498	421	189	189	416
VG Rhaunen	134 000 04	2 156	1	33	1 089	927	909	909	124
Verbandsgemeinde		1 019	1	-	641	511	370	370	7
Ortsgemeinden		1 137	-	33	448	416	539	539	117
LK Cochem-Zell	135 000 00	12 591	68	2 176	3 819	3 063	3 204	3 204	3 324
VG Cochem	135 000 01	3 221	-	425	1 204	1 075	320	320	1 273
Verbandsgemeinde		934	-	-	831	766	-	-	104
Ortsgemeinden		2 287	-	425	373	309	320	320	1 169
Cochem, St.	135 020 01	564	-	94	107	105	-	-	363
VG Kaisersesch	135 000 02	4 223	-	627	1 021	862	1 536	1 536	1 039
Verbandsgemeinde		471	-	-	469	336	-	-	3
Ortsgemeinden		3 752	-	627	553	525	1 536	1 536	1 036
Kaisersesch, St.	135 045 02	776	-	25	142	142	400	400	209
VG Ulmen	135 000 03	3 206	57	531	1 264	990	999	999	354
Verbandsgemeinde		608	54	-	254	163	280	280	21
Ortsgemeinden		2 598	3	531	1 011	827	719	719	333
Ulmen, St.	135 083 03	448	3	269	161	53	-	-	14

Gebietskörperschaft (bei Gemeinden nur solche mit 3 000 und mehr Einwohner)	Gem.- Schl.- Nr.	Brutto- aus- gaben ¹	Bereinigte Bruttoausgaben		Nettoausgaben		Brutto- ein- nahmen ¹	Bereinigte Bruttoeinnahmen		Nettoeinnahmen	
		1 000 EUR	EUR je Einw.		1 000 EUR	EUR je Einw.	1 000 EUR		EUR je Einw.	1 000 EUR	EUR je Einw.

noch: LK Bernkastel-Wittlich

VG Bernkastel-Kues	231 000 01	56 432	56 432	2 009,74	39 878	1 420,21	60 970	60 970	2 171,36	44 416	1 581,83
Verbandsgemeinde		7 902	7 902	281,44	1 070	38,10	9 285	9 285	330,67	2 452	87,33
Ortsgemeinden		48 529	48 529	1 728,30	38 808	1 382,11	51 685	51 685	1 840,69	41 964	1 494,50
Bernkastel-Kues, St.	231 008 01	17 731	17 731	2 512,85	15 260	2 162,71	20 086	20 086	2 846,63	17 615	2 496,49
VG Thalfang am Erbeskopf	231 000 06	18 509	18 367	2 537,90	12 869	1 778,16	15 729	15 587	2 153,73	10 088	1 393,99
Verbandsgemeinde		7 407	7 276	1 005,37	4 674	645,85	3 717	3 585	495,42	984	135,91
Ortsgemeinden		11 102	11 091	1 532,54	8 195	1 132,31	12 012	12 001	1 658,31	9 105	1 258,08
VG Traben-Trarbach	231 000 09	36 175	35 423	2 031,61	23 041	1 321,47	34 805	34 054	1 953,06	21 671	1 242,91
Verbandsgemeinde		6 069	6 069	348,09	1 884	108,03	7 063	7 063	405,10	2 878	165,04
Ortsgemeinden		30 106	29 354	1 683,53	21 158	1 213,44	27 742	26 990	1 547,96	18 794	1 077,87
Traben-Trarbach, St.	231 124 09	10 270	10 270	1 810,05	7 673	1 352,33	9 549	9 549	1 682,87	6 952	1 225,15
VG Wittlich-Land	231 000 08	64 620	64 620	2 147,54	45 001	1 495,54	63 547	63 547	2 111,89	43 928	1 459,89
Verbandsgemeinde		13 528	13 528	449,58	7 671	254,94	10 180	10 180	338,32	4 323	143,68
Ortsgemeinden		51 092	51 092	1 697,96	37 330	1 240,60	53 367	53 367	1 773,58	39 605	1 316,21

LK Birkenfeld	134 000 00	165 281	164 202	2 029,11	103 061	1 273,57	161 002	159 922	1 976,22	98 782	1 220,69
Idar-Oberstein, gkSt.	134 045 00	73 391	73 391	2 577,67	47 874	1 681,43	67 702	67 702	2 377,84	42 184	1 481,61
VG Baumholder	134 000 01	15 676	14 901	1 588,30	7 717	822,57	16 190	15 415	1 643,08	8 231	877,35
Verbandsgemeinde		3 529	3 523	375,48	527	56,12	3 898	3 893	414,89	896	95,53
Ortsgemeinden		12 147	11 379	1 212,82	7 191	766,45	12 291	11 523	1 228,18	7 335	781,82
Baumholder, St.	134 005 01	6 502	5 970	1 493,62	3 293	823,81	6 592	6 060	1 516,15	3 383	846,34
VG Birkenfeld	134 000 02	36 087	36 087	1 773,47	22 392	1 100,46	36 627	36 627	1 800,01	22 932	1 126,99
Verbandsgemeinde		11 695	11 695	574,77	3 365	165,35	11 464	11 464	563,41	3 133	153,99
Ortsgemeinden		24 391	24 391	1 198,70	19 028	935,11	25 162	25 162	1 236,60	19 799	973,00
Birkenfeld, St.	134 010 02	8 929	8 929	1 287,73	6 467	932,70	8 325	8 325	1 200,55	5 863	845,52
Hoppstädten-Weiersbach	134 042 02	3 641	3 641	1 037,24	3 479	991,09	4 410	4 410	1 256,43	4 248	1 210,28
VG Herrstein	134 000 03	27 028	27 028	1 738,02	17 969	1 155,49	26 338	26 338	1 693,67	17 279	1 111,13
Verbandsgemeinde		7 376	7 376	474,33	1 915	123,16	7 141	7 141	459,22	1 680	108,05
Ortsgemeinden		19 652	19 652	1 263,69	16 054	1 032,33	19 197	19 197	1 234,45	15 599	1 003,09
VG Rhaunen	134 000 04	13 099	12 794	1 784,41	7 109	991,48	14 145	13 840	1 930,24	8 155	1 137,32
Verbandsgemeinde		3 581	3 276	456,86	1 051	146,63	3 890	3 585	499,97	1 360	189,74
Ortsgemeinden		9 518	9 518	1 327,54	6 058	844,85	10 255	10 255	1 430,27	6 794	947,58
LK Cochem-Zell	135 000 00	118 786	118 786	1 921,74	78 365	1 267,80	123 101	123 101	1 991,53	82 679	1 337,59
VG Cochem	135 000 01	43 534	43 534	2 198,92	30 497	1 540,41	43 226	43 226	2 183,34	30 189	1 524,83
Verbandsgemeinde		11 400	11 400	575,84	3 864	195,15	10 223	10 223	516,37	2 686	135,68
Ortsgemeinden		32 134	32 134	1 623,09	26 634	1 345,27	33 003	33 003	1 666,97	27 502	1 389,15
Cochem, St.	135 020 01	12 326	12 326	2 313,09	10 178	1 910,02	12 925	12 925	2 425,40	10 777	2 022,33
VG Kaisersesch	135 000 02	25 310	25 310	1 632,46	16 627	1 072,43	27 570	27 570	1 778,23	18 887	1 218,20
Verbandsgemeinde		5 163	5 163	333,03	997	64,30	4 998	4 998	322,35	831	53,61
Ortsgemeinden		20 146	20 146	1 299,43	15 630	1 008,13	22 572	22 572	1 455,88	18 056	1 164,59
Kaisersesch, St.	135 045 02	4 631	4 631	1 458,23	4 095	1 289,37	5 198	5 198	1 636,73	4 662	1 467,87
VG Ulmen	135 000 03	20 856	20 856	1 913,43	10 381	952,39	22 405	22 405	2 055,51	11 930	1 094,47
Verbandsgemeinde		7 020	7 020	644,02	681	62,49	7 436	7 436	682,19	1 097	100,66
Ortsgemeinden		13 837	13 837	1 269,42	9 700	889,90	14 969	14 969	1 373,33	10 833	993,81
Ulmen, St.	135 083 03	3 568	3 568	1 072,26	2 640	793,25	3 854	3 854	1 158,07	2 926	879,06

Gebietskörperschaft (bei Gemeinden nur solche mit 3 000 und mehr Einwohner)	Gem.- Schl.- Nr.	Ausgaben des Verwaltungshaushalts						
		zusammen	Personal- ausgaben	sächliche Verwaltungs- ausgaben	Zins- ausgaben	laufende Übertragungen		sonstige Ausgaben des Verwaltungs- haushalts
						an öffentlichen Bereich	an andere Bereiche	
1 000 EUR								

noch: LK Cochem-Zell

VG Zell (Mosel)	135 000 05	29 605	7 732	5 987	354	13 708	1 800	23
Verbandsgemeinde		10 060	5 891	1 998	91	817	1 263	0
Ortsgemeinden		19 545	1 841	3 989	263	12 892	537	23
Zell (Mosel), St.	135 092 05	7 112	665	1 086	144	4 945	256	15
LK Donnersbergkreis	333 000 00	155 021	42 702	26 689	5 453	66 378	13 658	141
VG Alsenz-Obermoschel	333 000 01	11 715	2 674	2 218	247	5 315	1 254	7
Verbandsgemeinde		4 800	2 038	926	106	553	1 176	1
Ortsgemeinden		6 916	636	1 292	141	4 762	78	7
VG Eisenberg (Pfalz)	333 000 02	26 722	7 166	4 581	896	11 453	2 610	17
Verbandsgemeinde		9 558	3 658	2 023	420	1 391	2 067	-
Ortsgemeinden		17 164	3 508	2 558	476	10 062	543	17
Eisenberg (Pfalz), St.	333 019 02	12 704	2 614	2 001	353	7 385	339	11
VG Göllheim	333 000 03	21 867	5 514	4 821	422	9 201	1 889	20
Verbandsgemeinde		6 370	2 923	1 285	256	725	1 180	-
Ortsgemeinden		15 497	2 590	3 537	165	8 476	709	20
Göllheim	333 026 03	5 575	1 093	1 303	85	2 847	232	14
VG Kirchheimbolanden	333 000 04	46 933	14 339	7 815	2 285	18 708	3 735	52
Verbandsgemeinde		14 749	6 633	2 478	1 988	1 385	2 258	8
Ortsgemeinden		32 184	7 705	5 337	298	17 322	1 477	44
Kirchheimbolanden, St.	333 039 04	18 794	3 767	2 624	237	10 722	1 410	35
VG Rockenhausen	333 000 05	24 227	5 879	3 899	1 112	10 560	2 752	25
Verbandsgemeinde		9 532	4 908	1 664	638	518	1 796	9
Ortsgemeinden		14 696	971	2 235	474	10 043	957	16
Rockenhausen, St.	333 502 05	9 913	663	1 361	323	6 762	790	14
VG Winnweiler	333 000 06	23 556	7 130	3 356	491	11 142	1 417	19
Verbandsgemeinde		10 934	6 314	1 958	374	959	1 328	1
Ortsgemeinden		12 622	817	1 398	118	10 183	89	18
Winnweiler	333 503 06	5 291	232	501	72	4 450	29	8
LK Eifelkreis Bitburg-Prüm	232 000 00	185 042	49 212	29 324	4 742	83 031	18 514	219
Bitburg, St.	232 018 00	34 234	9 675	4 323	2 077	12 457	5 566	138
VG Arzfeld	232 000 01	18 595	6 138	2 951	485	7 779	1 243	-
Verbandsgemeinde		6 017	2 843	1 350	260	845	720	-
Ortsgemeinden		12 578	3 295	1 601	225	6 933	523	-
VG Bitburger Land	232 000 08	40 762	11 164	6 441	597	19 794	2 729	36
Verbandsgemeinde		15 990	8 713	2 963	368	2 411	1 535	0
Ortsgemeinden		24 771	2 452	3 477	229	17 383	1 194	35
VG Prüm	232 000 06	42 262	9 771	7 838	333	20 570	3 735	16
Verbandsgemeinde		12 318	5 218	2 796	110	1 407	2 775	12
Ortsgemeinden		29 945	4 554	5 041	223	19 162	960	4
Prüm, St.	232 296 06	8 636	693	1 174	130	6 037	601	-
VG Speicher	232 000 07	16 807	5 321	2 239	276	6 285	2 683	2
Verbandsgemeinde		6 416	2 265	1 216	68	730	2 137	-
Ortsgemeinden		10 391	3 056	1 023	209	5 555	547	2
Speicher, St.	232 123 07	4 224	1 203	458	70	2 241	252	1

Gebietskörperschaft (bei Gemeinden nur solche mit 3 000 und mehr Einwohner)	Gem.- Schl.- Nr.	Ausgaben des Vermögenshaushalts					
		zusammen	Sachinvestitionen		Investitionszuweisungen, Darlehen, Tilgungen		sonstige Ausgaben des Vermögens- haushalts
			zusammen	darunter Baumaß- nahmen	an öffentlichen Bereich	an andere Bereiche	
1 000 EUR							

noch: LK Cochem-Zell

VG Zell (Mosel)	135 000 05	4 266	2 945	2 479	11	1 058	253
Verbandsgemeinde		1 176	966	776	-	210	-
Ortsgemeinden		3 091	1 979	1 702	11	848	253
Zell (Mosel), St.	135 092 05	1 144	811	729	-	256	77
LK Donnersbergkreis	333 000 00	29 123	17 191	13 361	37	11 458	438
VG Alsenz-Obermoschel	333 000 01	3 803	1 375	1 222	-	2 427	1
Verbandsgemeinde		1 294	192	106	-	1 102	-
Ortsgemeinden		2 509	1 183	1 116	-	1 325	1
VG Eisenberg (Pfalz)	333 000 02	5 475	3 245	2 637	27	1 985	217
Verbandsgemeinde		1 368	833	505	22	513	-
Ortsgemeinden		4 107	2 412	2 132	6	1 472	217
Eisenberg (Pfalz), St.	333 019 02	2 743	1 269	1 049	6	1 296	172
VG Göllheim	333 000 03	1 857	1 181	646	-	661	14
Verbandsgemeinde		523	164	14	-	359	-
Ortsgemeinden		1 334	1 018	632	-	302	14
Göllheim	333 026 03	380	273	161	-	103	4
VG Kirchheimbolanden	333 000 04	8 156	6 038	5 166	9	2 108	-
Verbandsgemeinde		2 059	1 400	1 012	4	656	-
Ortsgemeinden		6 097	4 639	4 154	5	1 453	-
Kirchheimbolanden, St.	333 039 04	3 456	2 699	2 395	-	757	-
VG Rockenhausen	333 000 05	5 148	1 505	955	-	3 631	12
Verbandsgemeinde		1 080	466	54	-	609	6
Ortsgemeinden		4 068	1 039	901	-	3 023	6
Rockenhausen, St.	333 502 05	3 396	734	652	-	2 655	6
VG Winnweiler	333 000 06	4 684	3 845	2 735	-	645	194
Verbandsgemeinde		2 632	2 051	1 543	-	387	194
Ortsgemeinden		2 052	1 794	1 192	-	258	-
Winnweiler	333 503 06	1 180	1 046	771	-	134	-
LK Eifelkreis Bitburg-Prüm	232 000 00	33 199	23 433	19 926	85	8 488	1 193
Bitburg, St.	232 018 00	4 657	2 911	2 326	-	1 513	233
VG Arzfeld	232 000 01	3 463	2 578	1 865	-	852	32
Verbandsgemeinde		1 105	735	140	-	370	-
Ortsgemeinden		2 358	1 843	1 725	-	482	32
VG Bitburger Land	232 000 08	8 141	6 550	5 534	56	1 451	84
Verbandsgemeinde		2 855	2 065	1 336	34	755	-
Ortsgemeinden		5 286	4 485	4 198	21	695	84
VG Prüm	232 000 06	7 676	6 438	5 505	-	1 135	103
Verbandsgemeinde		946	687	565	-	258	-
Ortsgemeinden		6 730	5 750	4 941	-	877	103
Prüm, St.	232 296 06	2 982	2 436	2 222	-	546	-
VG Speicher	232 000 07	4 094	2 497	2 436	-	1 563	34
Verbandsgemeinde		640	507	461	-	133	-
Ortsgemeinden		3 453	1 990	1 976	-	1 430	34
Speicher, St.	232 123 07	1 787	1 405	1 401	-	353	30

Gebietskörperschaft (bei Gemeinden nur solche mit 3 000 und mehr Einwohner)	Gem.- Schl.- Nr.	Einnahmen des Verwaltungshaushalts								
		zusammen	Steuern und steuer- ähnliche Ein- nahmen	Gebühren, zweck- gebundene Abgaben	Ein- nahmen aus wirtschaft- licher Tätigkeit	laufende Übertragungen		aufgaben- bezogene Leistungs- beteili- gungen	sonstige Ein- nahmen des Ver- waltungs- haushalts	
						zu- sammen	darunter von			
							Bund und Land	Gemein- den / GV und Zweck- verbänden		
1 000 EUR										

noch: LK Cochem-Zell

VG Zell (Mosel)	135 000 05	32 744	13 897	2 112	2 820	13 520	4 530	8 135	-	396
Verbandsgemeinde		11 461	101	1 145	30	9 980	1 582	8 042	-	205
Ortsgemeinden		21 283	13 796	968	2 790	3 539	2 948	93	-	190
Zell (Mosel), St.	135 092 05	7 622	5 877	280	613	767	591	1	-	86
LK Donnersbergkreis	333 000 00	162 818	68 962	4 399	6 879	80 736	21 485	49 249	7	1 834
VG Alsenz-Obermoschel	333 000 01	12 498	3 892	387	1 097	6 994	2 873	3 670	3	125
Verbandsgemeinde		5 120	11	132	75	4 803	980	3 417	-	100
Ortsgemeinden		7 378	3 880	255	1 022	2 192	1 893	253	3	25
VG Eisenberg (Pfalz)	333 000 02	25 476	9 899	712	1 163	13 497	3 582	9 083	-	206
Verbandsgemeinde		9 514	155	368	74	8 821	1 784	6 657	-	96
Ortsgemeinden		15 962	9 744	344	1 088	4 676	1 798	2 427	-	109
Eisenberg (Pfalz), St.	333 019 02	11 680	7 097	289	789	3 410	1 326	1 802	-	96
VG Göllheim	333 000 03	22 369	8 810	659	993	11 783	3 710	6 724	-	123
Verbandsgemeinde		7 338	19	292	9	6 948	1 630	5 024	-	69
Ortsgemeinden		15 030	8 791	367	984	4 835	2 080	1 700	-	53
Göllheim	333 026 03	5 302	3 008	100	248	1 928	572	783	-	18
VG Kirchheimbolanden	333 000 04	51 856	24 098	1 150	2 095	23 966	4 633	14 837	-	547
Verbandsgemeinde		15 180	355	365	83	14 216	1 201	10 274	-	161
Ortsgemeinden		36 676	23 743	785	2 012	9 750	3 432	4 563	-	386
Kirchheimbolanden, St.	333 039 04	22 868	16 159	511	961	4 854	1 344	1 969	-	383
VG Rockenhausen	333 000 05	25 208	12 232	528	846	11 011	2 951	6 019	-	591
Verbandsgemeinde		8 045	126	269	121	7 448	548	5 993	-	81
Ortsgemeinden		17 163	12 107	258	725	3 563	2 403	26	-	510
Rockenhausen, St.	333 502 05	11 790	8 908	173	356	1 863	939	19	-	490
VG Winnweiler	333 000 06	25 412	10 031	963	686	13 485	3 736	8 916	5	243
Verbandsgemeinde		11 841	3	470	10	11 266	1 589	8 904	-	92
Ortsgemeinden		13 572	10 028	493	676	2 219	2 147	12	5	151
Winnweiler	333 503 06	5 380	4 445	46	202	666	655	4	5	17
LK Eifelkreis Bitburg-Prüm	232 000 00	201 862	82 531	6 262	10 689	99 762	35 648	52 052	57	2 562
Bitburg, St.	232 018 00	37 509	24 359	1 308	908	10 325	1 713	4 818	8	602
VG Arzfeld	232 000 01	19 884	5 515	659	740	12 824	4 624	7 024	-	146
Verbandsgemeinde		6 842	17	297	58	6 347	1 618	4 356	-	123
Ortsgemeinden		13 042	5 498	362	681	6 478	3 005	2 669	-	23
VG Bitburger Land	232 000 08	44 832	15 590	892	3 288	24 598	10 897	13 065	-	463
Verbandsgemeinde		17 422	106	401	98	16 688	3 932	12 253	-	129
Ortsgemeinden		27 409	15 483	491	3 191	7 910	6 965	811	-	334
VG Prüm	232 000 06	47 029	21 195	1 905	3 375	20 137	5 921	11 211	-	417
Verbandsgemeinde		13 735	199	717	282	12 305	1 781	8 792	-	232
Ortsgemeinden		33 294	20 996	1 188	3 093	7 832	4 140	2 419	-	185
Prüm, St.	232 296 06	8 922	6 703	298	490	1 361	706	94	-	70
VG Speicher	232 000 07	18 131	5 618	418	372	11 606	3 377	6 243	16	102
Verbandsgemeinde		6 811	45	182	16	6 491	1 233	3 690	-	76
Ortsgemeinden		11 320	5 572	236	356	5 115	2 145	2 553	16	26
Speicher, St.	232 123 07	4 841	2 653	88	129	1 939	683	1 088	16	17

Gebietskörperschaft (bei Gemeinden nur solche mit 3 000 und mehr Einwohner)	Gem.- Schl.- Nr.	Einnahmen des Vermögenshaushalts							
		zusammen	Darlehens- rückflüsse	Beiträge und ähnliche Entgelte	Zuweisungen und Zuschüsse für Investitionen		Schulden- aufnahmen		sonstige Einnahmen des Vermögens- haushalts
					zusammen	darunter von Bund und Land	zusammen	darunter Kredit- markt- mittel	
1 000 EUR									

noch: LK Cochem-Zell

VG Zell (Mosel)	135 000 05	1 941	11	593	329	137	349	349	658
Verbandsgemeinde		535	6	-	272	84	248	248	9
Ortsgemeinden		1 406	5	593	57	53	101	101	649
Zell (Mosel), St.	135 092 05	438	-	24	-	-	101	101	312
LK Donnersbergkreis	333 000 00	26 382	56	5 241	5 280	4 424	8 704	8 704	7 100
VG Alsenz-Obermoschel	333 000 01	1 818	-	39	691	668	994	994	93
Verbandsgemeinde		776	-	-	32	23	744	744	0
Ortsgemeinden		1 042	-	39	659	645	250	250	93
VG Eisenberg (Pfalz)	333 000 02	5 785	-	1 141	1 318	762	2 272	2 272	1 054
Verbandsgemeinde		941	-	1	5	-	932	932	3
Ortsgemeinden		4 844	-	1 140	1 313	762	1 340	1 340	1 051
Eisenberg (Pfalz), St.	333 019 02	3 074	-	648	926	503	685	685	815
VG Göllheim	333 000 03	4 227	38	174	500	461	386	386	3 129
Verbandsgemeinde		191	-	-	130	106	59	59	2
Ortsgemeinden		4 036	38	174	370	355	327	327	3 127
Göllheim	333 026 03	1 222	38	16	4	4	251	251	913
VG Kirchheimbolanden	333 000 04	5 834	18	1 797	1 147	988	1 320	1 320	1 552
Verbandsgemeinde		344	-	-	334	292	-	-	10
Ortsgemeinden		5 490	18	1 797	813	696	1 320	1 320	1 542
Kirchheimbolanden, St.	333 039 04	2 777	18	1 224	440	352	600	600	495
VG Rockenhausen	333 000 05	4 530	-	955	714	779	2 757	2 757	103
Verbandsgemeinde		336	-	-	336	401	-	-	-
Ortsgemeinden		4 194	-	955	378	378	2 757	2 757	103
Rockenhausen, St.	333 502 05	3 683	-	762	172	172	2 668	2 668	81
VG Winnweiler	333 000 06	4 188	-	1 135	909	766	975	975	1 169
Verbandsgemeinde		1 857	-	1 079	345	219	427	427	7
Ortsgemeinden		2 330	-	56	564	547	548	548	1 162
Winnweiler	333 503 06	1 550	-	20	473	467	492	492	565
LK Eifelkreis Bitburg-Prüm	232 000 00	32 308	286	5 010	7 900	6 582	14 412	14 412	4 700
Bitburg, St.	232 018 00	1 944	19	521	532	450	-	-	872
VG Arzfeld	232 000 01	2 430	-	359	814	573	1 180	1 180	76
Verbandsgemeinde		511	-	-	48	47	463	463	-
Ortsgemeinden		1 919	-	359	766	525	718	718	76
VG Bitburger Land	232 000 08	9 111	2	1 490	2 988	2 486	4 040	4 040	591
Verbandsgemeinde		2 918	-	-	997	995	1 916	1 916	5
Ortsgemeinden		6 193	2	1 490	1 991	1 491	2 124	2 124	586
VG Prüm	232 000 06	7 422	-	2 047	1 420	1 236	2 195	2 195	1 760
Verbandsgemeinde		177	-	-	127	127	-	-	50
Ortsgemeinden		7 244	-	2 047	1 293	1 109	2 195	2 195	1 710
Prüm, St.	232 296 06	4 627	-	1 052	694	694	2 000	2 000	881
VG Speicher	232 000 07	5 935	2	46	537	490	4 937	4 937	413
Verbandsgemeinde		330	-	-	116	115	179	179	35
Ortsgemeinden		5 604	2	46	421	375	4 758	4 758	378
Speicher, St.	232 123 07	4 104	-	14	250	250	3 714	3 714	126

Gebietskörperschaft (bei Gemeinden nur solche mit 3 000 und mehr Einwohner)	Gem.- Schl.- Nr.	Brutto- aus- gaben ¹	Bereinigte Bruttoausgaben		Nettoausgaben		Brutto- ein- nahmen ¹	Bereinigte Bruttoeinnahmen		Nettoeinnahmen	
		1 000 EUR	EUR je Einw.		1 000 EUR	EUR je Einw.	1 000 EUR		EUR je Einw.	1 000 EUR	EUR je Einw.

noch: LK Cochem-Zell

VG Zell (Mosel)	135 000 05	29 086	29 086	1 863,30	20 860	1 336,32	29 900	29 900	1 915,45	21 674	1 388,47
Verbandsgemeinde		6 450	6 450	413,22	1 319	84,51	7 211	7 211	461,95	2 080	133,23
Ortsgemeinden		22 636	22 636	1 450,07	19 541	1 251,82	22 689	22 689	1 453,50	19 594	1 255,24
Zell (Mosel), St.	135 092 05	8 256	8 256	2 029,99	7 664	1 884,53	8 059	8 059	1 981,64	7 468	1 836,18

LK Donnersbergkreis

VG Alsenz-Obermoschel	333 000 01	13 196	13 196	1 960,15	8 265	1 227,77	11 993	11 993	1 781,45	7 062	1 049,08
Verbandsgemeinde		3 771	3 771	560,09	1 634	242,78	3 573	3 573	530,80	1 437	213,49
Ortsgemeinden		9 425	9 425	1 400,06	6 631	984,99	8 419	8 419	1 250,65	5 625	835,59

VG Eisenberg (Pfalz)	333 000 02	27 497	27 101	2 046,12	18 372	1 387,10	26 561	26 166	1 975,51	17 437	1 316,49
Verbandsgemeinde		6 226	6 133	463,06	2 392	180,57	5 756	5 663	427,58	1 922	145,09
Ortsgemeinden		21 271	20 968	1 583,06	15 980	1 206,52	20 806	20 502	1 547,93	15 515	1 171,40
Eisenberg (Pfalz), St.	333 019 02	15 447	15 255	1 631,68	11 623	1 243,25	14 754	14 562	1 557,55	10 930	1 169,11

VG Göllheim	333 000 03	19 632	19 030	1 614,52	12 176	1 033,00	22 503	21 902	1 858,14	15 048	1 276,62
Verbandsgemeinde		2 800	2 800	237,59	82	6,92	3 437	3 437	291,58	718	60,91
Ortsgemeinden		16 831	16 230	1 376,92	12 094	1 026,08	19 066	18 465	1 566,56	14 330	1 215,72
Göllheim	333 026 03	5 955	5 761	1 523,59	4 402	1 164,21	6 524	6 330	1 674,05	4 971	1 314,68

VG Kirchheimbolanden	333 000 04	47 968	46 606	2 382,34	33 115	1 692,76	50 568	49 207	2 515,29	35 716	1 825,71
Verbandsgemeinde		9 687	9 687	495,17	5 016	256,41	8 402	8 402	429,49	3 731	190,72
Ortsgemeinden		38 280	36 919	1 887,17	28 099	1 436,36	42 166	40 805	2 085,80	31 985	1 634,99
Kirchheimbolanden, St.	333 039 04	22 250	20 893	2 671,35	17 187	2 197,53	25 645	24 287	3 105,39	20 582	2 631,57

VG Rockenhausen	333 000 05	26 177	25 047	2 317,63	18 371	1 699,94	26 539	25 408	2 351,11	18 733	1 733,41
Verbandsgemeinde		7 413	7 148	661,44	3 303	305,66	5 182	4 917	455,00	1 072	99,23
Ortsgemeinden		18 764	17 899	1 656,20	15 068	1 394,27	21 357	20 491	1 896,11	17 661	1 634,19
Rockenhausen, St.	333 502 05	13 309	12 609	2 390,80	11 455	2 171,96	15 473	14 773	2 801,14	13 619	2 582,30

VG Winnweiler	333 000 06	22 647	22 321	1 705,08	14 305	1 092,76	24 007	23 682	1 809,00	15 666	1 196,68
Verbandsgemeinde		7 973	7 668	585,77	2 376	181,51	8 105	7 800	595,86	2 508	191,60
Ortsgemeinden		14 674	14 653	1 119,31	11 929	911,24	15 902	15 881	1 213,14	13 157	1 005,07
Winnweiler	333 503 06	6 471	6 467	1 352,87	5 331	1 115,24	6 930	6 926	1 448,97	5 790	1 211,34

LK Eifelkreis Bitburg-Prüm

Bitburg, St.	232 018 00	38 891	35 962	2 462,83	28 760	1 969,57	39 453	36 525	2 501,35	29 322	2 008,09
--------------	------------	--------	--------	----------	--------	----------	--------	--------	----------	--------	----------

VG Arzfeld	232 000 01	18 729	18 250	1 928,38	9 049	956,10	18 985	18 506	1 955,42	9 304	983,14
Verbandsgemeinde		3 794	3 794	400,85	998	105,50	4 024	4 024	425,17	1 229	129,81
Ortsgemeinden		14 936	14 456	1 527,53	8 050	850,60	14 962	14 482	1 530,25	8 076	853,33

VG Bitburger Land	232 000 08	41 004	41 000	1 625,94	22 378	887,47	46 043	46 040	1 825,81	27 418	1 087,34
Verbandsgemeinde		10 946	10 946	434,09	1 664	65,99	12 442	12 442	493,40	3 159	125,30
Ortsgemeinden		30 058	30 054	1 191,85	20 714	821,48	33 602	33 598	1 332,41	24 259	962,04

VG Prüm	232 000 06	43 100	40 949	1 911,89	29 244	1 365,40	47 613	45 462	2 122,60	33 757	1 576,11
Verbandsgemeinde		6 425	5 069	236,68	1 185	55,34	7 075	5 719	267,00	1 835	85,66
Ortsgemeinden		36 675	35 880	1 675,21	28 059	1 310,06	40 538	39 743	1 855,60	31 922	1 490,45
Prüm, St.	232 296 06	11 618	11 102	2 042,97	9 608	1 768,18	13 549	13 032	2 398,28	11 539	2 123,49

VG Speicher	232 000 07	18 571	16 904	2 019,78	9 074	1 084,22	21 735	20 068	2 397,94	12 239	1 462,38
Verbandsgemeinde		4 726	3 405	406,80	684	81,68	4 811	3 489	416,94	768	91,82
Ortsgemeinden		13 845	13 499	1 612,98	8 390	1 002,53	16 925	16 579	1 981,00	11 470	1 370,56
Speicher, St.	232 123 07	6 011	5 872	1 714,01	3 819	1 114,81	8 945	8 807	2 570,56	6 754	1 971,36

Gebietskörperschaft (bei Gemeinden nur solche mit 3 000 und mehr Einwohner)	Gem.- Schl.- Nr.	Ausgaben des Verwaltungshaushalts						
		zusammen	Personal- ausgaben	sächliche Verwaltungs- ausgaben	Zins- ausgaben	laufende Übertragungen		sonstige Ausgaben des Verwaltungs- haushalts
						an öffentlichen Bereich	an andere Bereiche	
1 000 EUR								

noch: LK Eifelkreis Bitburg-Prüm

VG Südeifel	232 000 05	32 381	7 142	5 533	974	16 146	2 558	28
Verbandsgemeinde		10 114	4 384	2 119	497	1 838	1 277	-
Ortsgemeinden		22 267	2 758	3 415	477	14 309	1 281	28
LK Germersheim	334 000 00	274 165	74 269	47 858	3 971	124 376	23 387	303
Germersheim, St.	334 007 00	39 760	12 005	9 695	317	11 442	6 259	41
Wörth am Rhein, St.	334 501 00	61 269	7 938	7 207	138	41 143	4 737	106
VG Bellheim	334 000 01	22 540	6 523	4 451	28	9 691	1 839	8
Verbandsgemeinde		7 665	3 229	2 320	6	959	1 152	-
Ortsgemeinden		14 875	3 294	2 132	22	8 733	687	8
Bellheim	334 001 01	10 744	2 885	1 629	-	5 843	381	6
VG Hagenbach	334 000 02	19 407	5 950	3 391	151	8 491	1 419	6
Verbandsgemeinde		6 017	2 609	1 426	31	823	1 129	-
Ortsgemeinden		13 390	3 341	1 965	120	7 667	291	6
Hagenbach, St.	334 008 02	7 378	1 827	1 204	81	4 116	147	2
VG Jockgrim	334 000 03	34 485	12 613	5 540	184	14 490	1 573	84
Verbandsgemeinde		8 938	4 264	2 146	89	1 227	1 212	-
Ortsgemeinden		25 546	8 349	3 393	96	13 264	361	84
Jockgrim	334 012 03	11 226	4 416	1 257	82	5 310	118	43
Rheinzaßern	334 024 03	7 347	2 351	1 299	14	3 573	93	18
VG Kandel	334 000 04	34 455	10 322	6 102	278	15 162	2 568	23
Verbandsgemeinde		9 388	4 111	2 632	19	1 009	1 613	4
Ortsgemeinden		25 067	6 211	3 470	260	14 153	955	19
Kandel, St.	334 013 04	15 627	3 570	2 277	250	9 041	475	14
VG Lingenfeld	334 000 05	30 082	9 826	5 237	789	12 376	1 828	26
Verbandsgemeinde		8 492	3 388	2 400	358	1 252	1 094	-
Ortsgemeinden		21 590	6 438	2 837	431	11 124	733	26
Lingenfeld	334 017 05	6 703	1 839	608	111	3 881	255	8
Lustadt	334 018 05	3 841	959	511	109	2 088	170	3
VG Rülzheim	334 000 06	32 166	9 092	6 234	2 085	11 581	3 164	10
Verbandsgemeinde		7 795	3 424	1 317	276	1 334	1 444	-
Ortsgemeinden		24 371	5 667	4 917	1 809	10 247	1 720	10
Rülzheim	334 025 06	14 681	3 417	2 940	1 608	5 633	1 072	10
LK Kaiserslautern	335 000 00	200 278	64 676	29 724	5 587	89 269	10 823	199
VG Bruchmühlbach-Miesau	335 000 01	20 435	7 775	2 872	613	8 531	630	13
Verbandsgemeinde		6 321	3 241	1 645	210	870	355	-
Ortsgemeinden		14 114	4 534	1 227	403	7 662	275	13
Bruchmühlbach-Miesau	335 003 01	10 966	3 664	908	353	5 801	230	11
VG Enkenbach-Alsenborn	335 000 02	38 046	13 276	5 149	1 292	15 862	2 448	18
Verbandsgemeinde		12 893	7 422	2 076	546	1 558	1 290	-
Ortsgemeinden		25 153	5 855	3 073	746	14 304	1 158	18
Enkenbach-Alsenborn	335 004 02	10 026	2 390	1 086	558	5 378	606	8
Hochspeyer	335 015 02	5 246	1 314	568	100	3 095	166	3
Mehlingen	335 026 02	4 322	1 047	475	5	2 482	309	4
VG Kaiserslautern-Süd	335 000 04	17 418	4 254	2 883	468	8 383	1 423	7
Verbandsgemeinde		6 408	2 800	1 517	242	884	965	-
Ortsgemeinden		11 009	1 453	1 367	225	7 499	457	7

Gebietskörperschaft (bei Gemeinden nur solche mit 3 000 und mehr Einwohner)	Gem.- Schl.- Nr.	Ausgaben des Vermögenshaushalts					
		zusammen	Sachinvestitionen		Investitionszuweisungen, Darlehen, Tilgungen		sonstige Ausgaben des Vermögens- haushalts
			zusammen	darunter Baumaß- nahmen	an öffentlichen Bereich	an andere Bereiche	
1 000 EUR							

noch: LK Eifelkreis Bitburg-Prüm

VG Südeifel	232 000 05	5 169	2 460	2 259	29	1 974	707
Verbandsgemeinde		1 153	260	136	29	854	10
Ortsgemeinden		4 017	2 200	2 123	-	1 120	697
LK Germersheim	334 000 00	50 496	39 758	32 946	1 537	8 731	470
Germersheim, St.	334 007 00	10 412	9 505	7 787	-	863	43
Wörth am Rhein, St.	334 501 00	8 249	7 213	5 231	319	716	-
VG Bellheim	334 000 01	7 217	7 067	6 503	-	78	71
Verbandsgemeinde		1 425	1 394	1 006	-	2	30
Ortsgemeinden		5 792	5 674	5 497	-	77	42
Bellheim	334 001 01	2 351	2 343	2 216	-	1	8
VG Hagenbach	334 000 02	2 323	1 788	1 619	-	394	141
Verbandsgemeinde		257	185	114	-	71	-
Ortsgemeinden		2 066	1 603	1 505	-	323	141
Hagenbach, St.	334 008 02	982	700	634	-	241	41
VG Jockgrim	334 000 03	5 716	2 349	1 880	1	3 366	-
Verbandsgemeinde		3 386	226	21	0	3 159	-
Ortsgemeinden		2 330	2 123	1 859	0	206	-
Jockgrim	334 012 03	830	631	510	0	199	-
Rheinzabern	334 024 03	693	685	640	-	8	-
VG Kandel	334 000 04	4 795	2 723	2 346	1 140	933	0
Verbandsgemeinde		1 290	1 210	1 086	51	29	0
Ortsgemeinden		3 505	1 513	1 260	1 089	903	-
Kandel, St.	334 013 04	2 616	767	584	1 089	761	-
VG Lingenfeld	334 000 05	5 167	3 496	2 573	20	1 650	-
Verbandsgemeinde		2 245	1 687	1 376	-	558	-
Ortsgemeinden		2 922	1 810	1 197	20	1 092	-
Lingenfeld	334 017 05	721	677	312	4	40	-
Lustadt	334 018 05	395	288	223	-	107	-
VG Rülzheim	334 000 06	6 617	5 616	5 006	57	730	215
Verbandsgemeinde		895	474	78	57	336	28
Ortsgemeinden		5 723	5 142	4 928	-	394	187
Rülzheim	334 025 06	3 827	3 575	3 401	-	158	93
LK Kaiserslautern	335 000 00	34 532	22 484	13 587	28	11 198	822
VG Bruchmühlbach-Miesau	335 000 01	4 559	3 190	483	-	1 368	-
Verbandsgemeinde		3 075	2 379	-	-	696	-
Ortsgemeinden		1 484	812	483	-	673	-
Bruchmühlbach-Miesau	335 003 01	1 147	651	437	-	496	-
VG Enkenbach-Alsenborn	335 000 02	7 767	5 209	4 644	-	2 448	109
Verbandsgemeinde		669	143	-	-	417	108
Ortsgemeinden		7 098	5 066	4 644	-	2 031	1
Enkenbach-Alsenborn	335 004 02	2 612	2 472	2 452	-	140	-
Hochspeyer	335 015 02	2 314	768	451	-	1 546	-
Mehlingen	335 026 02	574	531	452	-	43	-
VG Kaiserslautern-Süd	335 000 04	3 725	2 609	1 455	-	1 110	6
Verbandsgemeinde		968	505	305	-	462	-
Ortsgemeinden		2 758	2 104	1 150	-	647	6

Gebietskörperschaft (bei Gemeinden nur solche mit 3 000 und mehr Einwohner)	Gem.- Schl.- Nr.	Einnahmen des Verwaltungshaushalts								
		zusammen	Steuern und steuer- ähnliche Ein- nahmen	Gebühren, zweck- gebundene Abgaben	Ein- nahmen aus wirtschaft- licher Tätigkeit	laufende Übertragungen		aufgaben- bezogene Leistungs- beteili- gungen	sonstige Ein- nahmen des Ver- waltungs- haushalts	
						zu- sam- men	darunter von			
							Bund und Land	Gemein- den / GV und Zweck- verbänden		
1 000 EUR										

noch: LK Eifelkreis Bitburg-Prüm

VG Südeifel	232 000 05	34 477	10 255	1 079	2 006	20 271	9 116	9 691	33	832
Verbandsgemeinde		12 169	69	367	44	11 512	3 152	8 134	-	178
Ortsgemeinden		22 307	10 186	713	1 962	8 760	5 964	1 557	33	654
LK Germersheim	334 000 00	279 262	155 461	8 965	12 356	99 280	24 079	67 733	7	3 193
Germersheim, St.	334 007 00	40 896	23 334	1 767	3 126	11 784	3 276	6 548	-	885
Wörth am Rhein, St.	334 501 00	58 826	52 542	1 016	1 238	3 747	1 435	1 798	-	283
VG Bellheim	334 000 01	23 274	10 651	896	1 580	9 930	3 083	6 319	7	210
Verbandsgemeinde		7 638	33	325	589	6 596	1 477	4 814	-	96
Ortsgemeinden		15 636	10 618	572	992	3 334	1 606	1 505	7	114
Bellheim	334 001 01	10 804	7 113	412	694	2 482	809	1 459	7	97
VG Hagenbach	334 000 02	20 189	9 066	585	855	9 474	2 267	6 708	-	209
Verbandsgemeinde		6 694	114	247	3	6 225	1 229	4 580	-	105
Ortsgemeinden		13 495	8 952	338	852	3 249	1 037	2 128	-	104
Hagenbach, St.	334 008 02	7 226	4 789	186	391	1 832	633	1 146	-	28
VG Jockgrim	334 000 03	37 465	16 945	1 496	1 485	17 306	3 775	12 996	-	232
Verbandsgemeinde		10 286	200	562	142	9 282	1 734	7 205	-	100
Ortsgemeinden		27 178	16 746	934	1 343	8 024	2 041	5 791	-	132
Jockgrim	334 012 03	11 683	6 941	432	316	3 965	889	3 037	-	30
Rheinzabern	334 024 03	7 777	4 424	269	419	2 635	706	1 779	-	30
VG Kandel	334 000 04	37 181	16 819	1 511	1 632	16 856	3 313	12 541	-	364
Verbandsgemeinde		12 092	416	1 048	51	10 438	1 669	8 481	-	139
Ortsgemeinden		25 089	16 403	463	1 581	6 418	1 644	4 060	-	225
Kandel, St.	334 013 04	15 436	10 751	261	992	3 255	964	1 997	-	175
VG Lingenfeld	334 000 05	31 537	13 009	1 008	1 668	15 620	3 704	11 513	-	232
Verbandsgemeinde		9 452	139	396	436	8 395	1 907	6 335	-	87
Ortsgemeinden		22 084	12 870	612	1 232	7 225	1 797	5 178	-	145
Lingenfeld	334 017 05	7 067	4 532	182	292	2 049	673	1 285	-	12
Lustadt	334 018 05	3 893	2 377	67	277	1 158	426	717	-	14
VG Rülzheim	334 000 06	29 894	13 095	686	771	14 562	3 226	9 310	-	780
Verbandsgemeinde		8 979	97	234	6	7 974	1 632	5 725	-	669
Ortsgemeinden		20 915	12 998	452	765	6 588	1 594	3 586	-	111
Rülzheim	334 025 06	12 135	7 653	212	382	3 803	776	2 303	-	87
LK Kaiserslautern	335 000 00	213 309	87 201	6 953	8 369	107 999	34 616	64 332	12	2 775
VG Bruchmühlbach-Miesau	335 000 01	20 921	6 511	696	481	12 844	4 447	8 179	2	387
Verbandsgemeinde		6 618	10	311	18	5 910	1 679	4 169	2	366
Ortsgemeinden		14 303	6 501	385	462	6 934	2 768	4 011	-	20
Bruchmühlbach-Miesau	335 003 01	11 055	4 876	197	358	5 616	2 138	3 357	-	7
VG Enkenbach-Alsenborn	335 000 02	41 714	18 025	1 321	1 467	20 107	5 467	12 113	-	794
Verbandsgemeinde		14 123	14	481	62	12 893	2 609	8 649	-	673
Ortsgemeinden		27 591	18 011	840	1 405	7 214	2 858	3 463	-	121
Enkenbach-Alsenborn	335 004 02	10 768	6 642	342	919	2 840	808	1 540	-	26
Hochspeyer	335 015 02	5 262	3 396	200	49	1 594	903	658	-	23
Mehlingen	335 026 02	4 831	3 141	152	218	1 306	452	592	-	14
VG Kaiserslautern-Süd	335 000 04	18 957	8 226	539	786	9 177	2 968	5 637	-	230
Verbandsgemeinde		7 431	0	339	21	6 927	1 541	4 927	-	144
Ortsgemeinden		11 527	8 225	200	765	2 251	1 427	710	-	86

Gebietskörperschaft (bei Gemeinden nur solche mit 3 000 und mehr Einwohner)	Gem.- Schl.- Nr.	Einnahmen des Vermögenshaushalts							
		zusammen	Darlehens- rückflüsse	Beiträge und ähnliche Entgelte	Zuweisungen und Zuschüsse für Investitionen		Schulden- aufnahmen		sonstige Einnahmen des Vermögens- haushalts
					zusammen	darunter von Bund und Land	zusammen	darunter Kredit- markt- mittel	
1 000 EUR									

noch: LK Eifelkreis Bitburg-Prüm

VG Südeifel	232 000 05	5 467	263	548	1 609	1 347	2 060	2 060	988
Verbandsgemeinde		1 158	21	12	310	278	812	812	3
Ortsgemeinden		4 309	242	535	1 299	1 069	1 249	1 249	985
LK Germersheim	334 000 00	40 951	42	5 246	8 080	5 359	13 981	13 981	13 602
Germersheim, St.	334 007 00	9 230	-	804	5 146	3 393	1 800	1 800	1 480
Wörth am Rhein, St.	334 501 00	690	10	172	382	138	-	-	126
VG Bellheim	334 000 01	5 276	-	1 037	611	588	2 000	2 000	1 628
Verbandsgemeinde		190	-	-	190	190	-	-	-
Ortsgemeinden		5 086	-	1 037	420	398	2 000	2 000	1 628
Bellheim	334 001 01	1 420	-	667	82	60	-	-	671
VG Hagenbach	334 000 02	1 288	2	424	45	59	614	614	203
Verbandsgemeinde		5	-	-	3	3	-	-	2
Ortsgemeinden		1 283	2	424	42	56	614	614	201
Hagenbach, St.	334 008 02	366	-	241	-	-	-	-	125
VG Jockgrim	334 000 03	4 564	8	64	553	197	2 901	2 901	1 039
Verbandsgemeinde		3 019	-	-	119	114	2 900	2 900	-
Ortsgemeinden		1 545	8	64	434	83	1	1	1 039
Jockgrim	334 012 03	181	-	23	157	83	1	1	-
Rheinzabern	334 024 03	671	-	21	277	-	-	-	374
VG Kandel	334 000 04	1 815	13	462	236	201	1 078	1 078	25
Verbandsgemeinde		25	2	-	21	10	-	-	3
Ortsgemeinden		1 790	12	462	216	192	1 078	1 078	22
Kandel, St.	334 013 04	1 390	12	370	-	-	990	990	18
VG Lingenfeld	334 000 05	2 940	10	380	498	338	921	921	1 131
Verbandsgemeinde		255	-	-	255	244	-	-	0
Ortsgemeinden		2 684	10	380	243	95	921	921	1 131
Lingenfeld	334 017 05	178	-	34	90	13	-	-	54
Lustadt	334 018 05	1 232	-	225	101	82	-	-	905
VG Rülzheim	334 000 06	15 148	-	1 902	610	445	4 667	4 667	7 969
Verbandsgemeinde		1 547	-	-	293	293	1 253	1 253	1
Ortsgemeinden		13 601	-	1 902	317	152	3 415	3 415	7 968
Rülzheim	334 025 06	10 937	-	1 211	174	57	2 470	2 470	7 082
LK Kaiserslautern	335 000 00	27 715	100	3 330	6 300	4 275	9 573	9 573	8 413
VG Bruchmühlbach-Miesau	335 000 01	2 549	-	440	599	484	1 434	1 434	77
Verbandsgemeinde		1 924	-	-	482	388	1 434	1 434	8
Ortsgemeinden		626	-	440	117	95	-	-	69
Bruchmühlbach-Miesau	335 003 01	433	-	308	74	61	-	-	51
VG Enkenbach-Alsenborn	335 000 02	6 269	10	345	1 093	957	3 785	3 785	1 036
Verbandsgemeinde		1 982	-	-	15	15	1 953	1 953	14
Ortsgemeinden		4 288	10	345	1 078	942	1 832	1 832	1 022
Enkenbach-Alsenborn	335 004 02	633	7	40	360	293	-	-	227
Hochspeyer	335 015 02	2 013	-	64	88	87	1 737	1 737	124
Mehlingen	335 026 02	358	-	202	42	42	-	-	114
VG Kaiserslautern-Süd	335 000 04	2 009	40	147	809	752	937	937	77
Verbandsgemeinde		728	-	-	285	275	442	442	2
Ortsgemeinden		1 281	40	147	524	477	495	495	75

Gebietskörperschaft (bei Gemeinden nur solche mit 3 000 und mehr Einwohner)	Gem.- Schl.- Nr.	Brutto- aus- gaben ¹	Bereinigte Bruttoausgaben		Nettoausgaben		Brutto- ein- nahmen ¹	Bereinigte Bruttoeinnahmen		Nettoeinnahmen	
		1 000 EUR	EUR je Einw.		1 000 EUR	EUR je Einw.	1 000 EUR		EUR je Einw.	1 000 EUR	EUR je Einw.

noch: LK Eifelkreis Bitburg-Prüm

VG Südeifel	232 000 05	30 821	30 028	1 576,94	16 391	860,78	33 215	32 422	1 702,64	18 785	986,49
Verbandsgemeinde		4 538	4 534	238,11	- 422	- 22,16	6 598	6 595	346,33	1 639	86,05
Ortsgemeinden		26 284	25 494	1 338,82	16 813	882,95	26 617	25 827	1 356,31	17 146	900,44
LK Germersheim	334 000 00	296 773	293 249	2 284,16	223 113	1 737,85	292 326	288 802	2 249,51	218 665	1 703,21
Germersheim, St.	334 007 00	50 172	48 727	2 355,11	35 408	1 711,37	50 127	48 682	2 352,91	35 363	1 709,17
Wörth am Rhein, St.	334 501 00	69 518	69 518	3 890,40	65 904	3 688,19	59 516	59 516	3 330,66	55 902	3 128,45
VG Bellheim	334 000 01	26 403	26 187	1 897,18	19 525	1 414,53	25 196	24 979	1 809,70	18 317	1 327,05
Verbandsgemeinde		5 736	5 731	415,21	2 604	188,64	4 474	4 469	323,74	1 341	97,16
Ortsgemeinden		20 667	20 456	1 481,97	16 921	1 225,89	20 722	20 511	1 485,95	16 976	1 229,88
Bellheim	334 001 01	13 095	12 885	1 488,55	10 532	1 216,69	12 224	12 013	1 387,87	9 660	1 116,00
VG Hagenbach	334 000 02	18 261	18 261	1 705,85	12 650	1 181,68	18 008	18 008	1 682,17	12 396	1 158,01
Verbandsgemeinde		2 805	2 805	262,01	437	40,86	3 230	3 230	301,69	862	80,54
Ortsgemeinden		15 456	15 456	1 443,83	12 213	1 140,82	14 778	14 778	1 380,48	11 534	1 077,47
Hagenbach, St.	334 008 02	8 359	8 359	1 535,81	6 547	1 202,80	7 593	7 593	1 394,93	5 780	1 061,93
VG Jockgrim	334 000 03	34 198	34 198	1 989,32	23 187	1 348,79	36 027	36 027	2 095,71	25 016	1 455,18
Verbandsgemeinde		6 322	6 322	367,77	3 265	189,93	7 304	7 304	424,85	4 246	247,01
Ortsgemeinden		27 876	27 876	1 621,55	19 922	1 158,86	28 724	28 724	1 670,86	20 770	1 208,17
Jockgrim	334 012 03	12 056	12 056	1 624,96	8 008	1 079,39	11 864	11 864	1 599,11	7 816	1 053,54
Rheinzabern	334 024 03	8 040	8 040	1 629,10	5 554	1 125,51	8 448	8 448	1 711,93	5 963	1 208,33
VG Kandel	334 000 04	33 603	32 966	2 015,50	22 518	1 376,74	33 348	32 711	1 999,92	22 263	1 361,16
Verbandsgemeinde		5 031	4 983	304,68	460	28,14	6 469	6 422	392,62	1 899	116,08
Ortsgemeinden		28 572	27 982	1 710,82	22 058	1 348,60	26 879	26 289	1 607,31	20 364	1 245,08
Kandel, St.	334 013 04	18 243	18 006	1 989,57	15 044	1 662,32	16 825	16 588	1 832,89	13 626	1 505,64
VG Lingenfeld	334 000 05	30 337	30 337	1 803,73	19 507	1 159,81	29 565	29 565	1 757,82	18 735	1 113,90
Verbandsgemeinde		5 825	5 825	346,34	2 240	133,17	4 796	4 796	285,14	1 211	71,98
Ortsgemeinden		24 512	24 512	1 457,39	17 267	1 026,64	24 769	24 769	1 472,67	17 524	1 041,92
Lingenfeld	334 017 05	7 423	7 423	1 274,15	5 378	923,03	7 245	7 245	1 243,60	5 200	892,48
Lustadt	334 018 05	4 236	4 236	1 273,47	2 992	899,58	5 125	5 125	1 540,81	3 881	1 166,92
VG Rülzheim	334 000 06	34 281	33 056	2 210,93	24 414	1 632,91	40 540	39 314	2 629,56	30 673	2 051,54
Verbandsgemeinde		4 187	4 187	280,04	1 037	69,36	6 024	6 024	402,90	2 874	192,23
Ortsgemeinden		30 094	28 869	1 930,89	23 377	1 563,56	34 516	33 291	2 226,65	27 799	1 859,32
Rülzheim	334 025 06	18 507	17 818	2 235,58	14 568	1 827,79	23 073	22 383	2 808,37	19 133	2 400,59
LK Kaiserslautern	335 000 00	197 108	194 645	1 842,39	126 198	1 194,51	203 323	200 860	1 901,22	132 413	1 253,34
VG Bruchmühlbach-Miesau	335 000 01	21 374	21 374	2 040,88	11 573	1 105,08	19 850	19 850	1 895,37	10 050	959,57
Verbandsgemeinde		5 776	5 776	551,52	2 867	273,75	4 922	4 922	469,93	2 012	192,16
Ortsgemeinden		15 598	15 598	1 489,35	8 706	831,33	14 929	14 929	1 425,44	8 037	767,41
Bruchmühlbach-Miesau	335 003 01	12 113	12 113	1 556,13	6 546	840,97	11 488	11 488	1 475,79	5 921	760,63
VG Enkenbach-Alsenborn	335 000 02	38 925	38 149	1 947,79	26 225	1 338,96	41 096	40 320	2 058,60	28 395	1 449,78
Verbandsgemeinde		6 674	6 557	334,78	2 037	104,01	9 217	9 100	464,62	4 580	233,85
Ortsgemeinden		32 251	31 592	1 613,01	24 188	1 234,95	31 879	31 220	1 593,99	23 815	1 215,93
Enkenbach-Alsenborn	335 004 02	12 638	12 270	1 738,91	9 628	1 364,56	11 402	11 034	1 563,76	8 392	1 189,40
Hochspeyer	335 015 02	7 560	7 560	1 649,97	5 885	1 284,41	7 274	7 274	1 587,60	5 599	1 222,04
Mehlingen	335 026 02	4 895	4 676	1 215,73	3 560	925,69	5 189	4 969	1 292,06	3 854	1 002,02
VG Kaiserslautern-Süd	335 000 04	17 410	17 277	1 595,41	11 633	1 074,25	17 234	17 100	1 579,11	11 457	1 057,96
Verbandsgemeinde		3 643	3 618	334,15	603	55,71	4 426	4 401	406,43	1 386	127,99
Ortsgemeinden		13 767	13 658	1 261,26	11 030	1 018,54	12 808	12 699	1 172,69	10 071	929,97

Gebietskörperschaft (bei Gemeinden nur solche mit 3 000 und mehr Einwohner)	Gem.- Schl.- Nr.	Ausgaben des Verwaltungshaushalts						
		zusammen	Personal- ausgaben	sächliche Verwaltungs- ausgaben	Zins- ausgaben	laufende Übertragungen		sonstige Ausgaben des Verwaltungs- haushalts
						an öffentlichen Bereich	an andere Bereiche	
1 000 EUR								

noch: LK Kaiserslautern

Trippstadt	335 047 04	3 385	859	332	57	2 094	40	3
VG Landstuhl	335 000 05	33 512	10 251	5 398	1 049	15 204	1 573	37
Verbandsgemeinde		12 289	6 696	2 562	389	1 589	1 053	-
Ortsgemeinden		21 223	3 554	2 836	660	13 615	520	37
Landstuhl, Sickingenstadt, St.	335 022 05	13 469	2 468	1 957	537	8 135	342	30
VG Otterbach-Otterberg	335 000 10	30 848	9 240	4 397	1 018	14 440	1 714	40
Verbandsgemeinde		10 917	5 519	2 112	425	1 538	1 325	-
Ortsgemeinden		19 931	3 722	2 285	593	12 902	389	40
Otterbach	335 034 10	3 644	255	331	77	2 918	53	11
Otterberg, St.	335 035 10	5 688	1 125	664	147	3 661	89	2
VG Ramstein-Miesenbach	335 000 08	36 126	12 077	5 248	1 111	15 725	1 898	67
Verbandsgemeinde		11 749	6 710	2 672	74	1 461	832	-
Ortsgemeinden		24 377	5 366	2 576	1 037	14 264	1 066	67
Hütschenhausen	335 016 08	4 522	874	584	54	2 747	261	2
Ramstein-Miesenbach, St.	335 038 08	13 944	3 107	1 457	965	7 955	401	59
VG Weilerbach	335 000 09	23 893	7 803	3 776	36	11 123	1 137	17
Verbandsgemeinde		7 524	4 118	1 547	10	1 079	769	-
Ortsgemeinden		16 370	3 685	2 229	26	10 044	368	17
Rodenbach	335 040 09	3 315	534	485	13	2 163	118	2
Weilerbach	335 049 09	6 146	1 380	696	-	3 827	231	11
LK Kusel	336 000 00	122 576	37 791	19 222	5 871	57 753	1 545	395
VG Kusel-Altenglan	336 000 10	39 262	11 927	6 037	1 529	19 077	620	73
Verbandsgemeinde		14 794	9 160	2 593	501	2 280	260	-
Ortsgemeinden		24 468	2 767	3 444	1 028	16 797	359	73
Kusel, St.	336 055 10	6 466	465	1 037	454	4 451	30	28
VG Lauterecken-Wolfstein	336 000 08	33 091	9 262	5 183	2 508	15 739	147	251
Verbandsgemeinde		11 628	5 838	2 241	1 869	1 658	23	-
Ortsgemeinden		21 462	3 425	2 942	639	14 082	124	251
VG Oberes Glantal	336 000 09	50 223	16 602	8 002	1 833	22 937	778	71
Verbandsgemeinde		16 208	8 178	3 376	1 348	3 041	265	0
Ortsgemeinden		34 015	8 424	4 626	485	19 896	513	71
Schönenberg-Kübelberg	336 092 09	6 015	982	700	136	4 050	142	5
Waldmohr	336 102 09	6 604	1 890	925	112	3 635	27	15
LK Mainz-Bingen	339 000 00	523 150	140 153	82 893	5 626	251 093	41 204	2 181
Bingen am Rhein, gkSt.	339 005 00	56 174	17 881	10 332	1 120	17 420	9 336	85
Budenheim	339 009 00	13 149	4 454	2 860	184	3 658	1 987	6
Ingelheim am Rhein, gkSt.	339 030 00	179 169	23 325	21 935	1 727	120 277	10 181	1 723
VG Bodenheim	339 000 02	40 133	13 983	6 105	529	16 407	3 078	32
Verbandsgemeinde		9 642	4 869	2 005	89	1 273	1 406	-
Ortsgemeinden		30 491	9 114	4 100	439	15 134	1 671	32
Bodenheim	339 006 02	14 060	3 433	1 871	90	7 965	672	29
Nackenheim	339 039 02	7 046	2 112	946	315	3 240	432	2
VG Gau-Algesheim	339 000 03	27 868	9 884	4 809	82	10 749	2 320	25
Verbandsgemeinde		8 072	4 072	1 810	3	807	1 380	-
Ortsgemeinden		19 797	5 812	2 998	79	9 942	940	25
Gau-Algesheim, St.	339 019 03	8 396	2 066	1 218	69	4 245	786	12

Gebietskörperschaft (bei Gemeinden nur solche mit 3 000 und mehr Einwohner)	Gem.- Schl.- Nr.	Ausgaben des Vermögenshaushalts					
		zusammen	Sachinvestitionen		Investitionszuweisungen, Darlehen, Tilgungen		sonstige Ausgaben des Vermögens- haushalts
			zusammen	darunter Baumaß- nahmen	an öffentlichen Bereich	an andere Bereiche	
1 000 EUR							

noch: LK Kaiserslautern

Trippstadt	335 047 04	491	371	62	-	121	-
VG Landstuhl	335 000 05	5 803	2 871	1 321	-	2 633	299
Verbandsgemeinde		3 059	1 421	130	-	1 557	81
Ortsgemeinden		2 744	1 450	1 191	-	1 076	218
Landstuhl, Sickingenstadt, St.	335 022 05	1 057	503	296	-	422	132
VG Otterbach-Otterberg	335 000 10	3 041	1 424	1 185	-	1 435	182
Verbandsgemeinde		687	292	119	-	392	3
Ortsgemeinden		2 354	1 132	1 066	-	1 043	179
Otterbach	335 034 10	161	49	40	-	67	46
Otterberg, St.	335 035 10	520	82	81	-	404	34
VG Ramstein-Miesenbach	335 000 08	3 566	2 410	1 365	28	903	225
Verbandsgemeinde		851	593	23	-	258	-
Ortsgemeinden		2 715	1 817	1 342	28	645	225
Hütschenhausen	335 016 08	692	424	10	-	268	-
Ramstein-Miesenbach, St.	335 038 08	1 462	916	867	28	295	222
VG Weilerbach	335 000 09	6 070	4 769	3 134	-	1 301	-
Verbandsgemeinde		514	498	350	-	17	-
Ortsgemeinden		5 556	4 271	2 784	-	1 284	-
Rodenbach	335 040 09	2 431	1 235	1 059	-	1 196	-
Weilerbach	335 049 09	1 918	1 903	626	-	16	-
LK Kusel	336 000 00	26 657	15 391	8 703	150	10 864	253
VG Kusel-Altenglan	336 000 10	10 516	4 462	3 568	10	5 977	67
Verbandsgemeinde		3 996	1 394	822	-	2 602	0
Ortsgemeinden		6 520	3 068	2 746	10	3 375	67
Kusel, St.	336 055 10	2 764	1 625	1 438	-	1 144	- 5
VG Lauterecken-Wolfstein	336 000 08	7 290	5 099	1 810	126	2 032	32
Verbandsgemeinde		1 049	448	- 3	3	567	31
Ortsgemeinden		6 240	4 652	1 813	122	1 465	1
VG Oberes Glantal	336 000 09	8 851	5 829	3 325	14	2 855	153
Verbandsgemeinde		1 959	1 116	202	14	804	25
Ortsgemeinden		6 892	4 713	3 123	-	2 051	128
Schönenberg-Kübelberg	336 092 09	1 185	561	546	-	624	-
Waldmohr	336 102 09	1 542	1 200	1 060	-	327	16
LK Mainz-Bingen	339 000 00	126 829	99 050	85 439	464	15 175	12 141
Bingen am Rhein, gkSt.	339 005 00	13 812	10 819	9 378	57	2 465	471
Budenheim	339 009 00	1 528	684	510	-	844	-
Ingelheim am Rhein, gkSt.	339 030 00	57 811	47 065	45 157	-	245	10 501
VG Bodenheim	339 000 02	6 515	5 399	4 953	-	1 116	-
Verbandsgemeinde		917	626	426	-	291	-
Ortsgemeinden		5 598	4 773	4 527	-	824	-
Bodenheim	339 006 02	2 139	2 045	2 007	-	94	-
Nackenheim	339 039 02	389	86	31	-	303	-
VG Gau-Algesheim	339 000 03	4 036	3 542	3 055	13	240	241
Verbandsgemeinde		271	271	4	-	-	-
Ortsgemeinden		3 765	3 271	3 051	13	240	241
Gau-Algesheim, St.	339 019 03	2 200	1 722	1 614	10	227	241

Gebietskörperschaft (bei Gemeinden nur solche mit 3 000 und mehr Einwohner)	Gem.- Schl.- Nr.	Einnahmen des Verwaltungshaushalts								
		zusammen	Steuern und steuer- ähnliche Ein- nahmen	Gebühren, zweck- gebundene Abgaben	Ein- nahmen aus wirtschaft- licher Tätigkeit	laufende Übertragungen		aufgaben- bezogene Leistungs- beteili- gungen	sonstige Ein- nahmen des Ver- waltungs- haushalts	
						zu- sam- men	darunter von			
							Bund und Land	Gemein- den / GV und Zweck- verbänden		
1 000 EUR										

noch: LK Kaiserslautern

Trippstadt	335 047 04	3 649	2 539	112	107	864	237	627	-	28
VG Landstuhl	335 000 05	35 995	15 597	1 596	1 742	16 657	4 617	9 945	-	402
Verbandsgemeinde		14 366	276	1 213	327	12 209	2 299	7 942	-	340
Ortsgemeinden		21 629	15 321	383	1 415	4 448	2 318	2 003	-	62
Landstuhl, Sickingenstadt, St.	335 022 05	13 108	8 985	245	1 075	2 756	1 422	1 246	-	47
VG Otterbach-Otterberg	335 000 10	33 006	13 638	832	1 130	16 914	6 206	9 226	11	481
Verbandsgemeinde		11 739	20	362	54	10 874	2 647	7 021	11	418
Ortsgemeinden		21 267	13 618	469	1 076	6 040	3 559	2 205	-	64
Otterbach	335 034 10	3 847	3 167	40	142	477	465	9	-	21
Otterberg, St.	335 035 10	6 389	4 521	132	317	1 410	803	594	-	10
VG Ramstein-Miesenbach	335 000 08	36 433	13 329	1 264	1 724	19 891	6 486	12 013	-	225
Verbandsgemeinde		13 132	204	940	117	11 683	2 631	8 487	-	188
Ortsgemeinden		23 302	13 125	324	1 607	8 208	3 855	3 526	-	37
Hütschenhausen	335 016 08	4 408	2 271	66	244	1 824	1 154	501	-	3
Ramstein-Miesenbach, St.	335 038 08	12 695	7 636	170	933	3 929	1 387	2 164	-	27
VG Weilerbach	335 000 09	26 283	11 874	704	1 039	12 409	4 424	7 220	-	256
Verbandsgemeinde		8 176	9	465	36	7 527	2 077	4 811	-	139
Ortsgemeinden		18 107	11 866	240	1 003	4 882	2 346	2 409	-	117
Rodenbach	335 040 09	4 094	3 160	50	230	646	300	324	-	8
Weilerbach	335 049 09	6 476	4 669	74	141	1 563	655	864	-	29
LK Kusel	336 000 00	131 070	47 378	4 404	6 731	70 843	28 410	39 189	2	1 711
VG Kusel-Altenglan	336 000 10	43 648	15 278	1 145	3 148	23 552	9 181	12 843	-	525
Verbandsgemeinde		17 626	266	578	19	16 464	3 534	11 699	-	299
Ortsgemeinden		26 022	15 012	567	3 128	7 088	5 648	1 144	-	226
Kusel, St.	336 055 10	7 643	4 723	149	1 571	1 134	1 045	82	-	67
VG Lauterecken-Wolfstein	336 000 08	34 958	11 869	1 566	1 938	18 947	7 835	10 431	2	636
Verbandsgemeinde		12 933	80	563	41	11 749	2 819	8 340	-	500
Ortsgemeinden		22 025	11 788	1 002	1 898	7 198	5 016	2 090	2	136
VG Oberes Glantal	336 000 09	52 464	20 231	1 693	1 646	28 345	11 395	15 916	-	550
Verbandsgemeinde		17 273	69	824	55	16 233	5 006	10 268	-	92
Ortsgemeinden		35 191	20 162	868	1 591	12 111	6 389	5 648	-	458
Schönenberg-Kübelberg	336 092 09	6 380	4 761	107	209	1 252	573	678	-	52
Waldmohr	336 102 09	6 929	4 567	145	316	1 887	657	1 225	-	14
LK Mainz-Bingen	339 000 00	620 836	394 923	18 772	22 421	176 907	38 769	121 855	118	7 695
Bingen am Rhein, gkSt.	339 005 00	60 096	40 398	2 813	3 004	13 332	2 846	6 281	-	550
Budenheim	339 009 00	16 304	11 157	612	404	4 005	1 441	2 329	-	126
Ingelheim am Rhein, gkSt.	339 030 00	233 993	204 459	2 985	8 379	14 038	3 827	9 024	-	4 133
VG Bodenheim	339 000 02	45 516	21 341	2 515	957	20 498	3 362	14 978	-	204
Verbandsgemeinde		11 806	58	692	67	10 904	1 368	9 053	-	84
Ortsgemeinden		33 710	21 283	1 823	890	9 594	1 994	5 926	-	120
Bodenheim	339 006 02	14 945	10 441	632	329	3 492	903	1 901	-	51
Nackenheim	339 039 02	7 916	4 842	417	279	2 357	554	1 481	-	21
VG Gau-Algesheim	339 000 03	31 977	15 472	858	1 187	14 241	3 105	10 043	24	195
Verbandsgemeinde		8 638	106	338	69	8 001	1 554	6 097	24	100
Ortsgemeinden		23 339	15 366	521	1 118	6 240	1 551	3 946	-	95
Gau-Algesheim, St.	339 019 03	9 768	6 345	212	617	2 562	798	1 149	-	31

Gebietskörperschaft (bei Gemeinden nur solche mit 3 000 und mehr Einwohner)	Gem.- Schl.- Nr.	Einnahmen des Vermögenshaushalts							
		zusammen	Darlehens- rückflüsse	Beiträge und ähnliche Entgelte	Zuweisungen und Zuschüsse für Investitionen		Schulden- aufnahmen		sonstige Einnahmen des Vermögens- haushalts
					zusammen	darunter von Bund und Land	zusammen	darunter Kredit- markt- mittel	
1 000 EUR									

noch: LK Kaiserslautern

Trippstadt	335 047 04	560	-	22	5	4	495	495	38
VG Landstuhl	335 000 05	4 753	-	478	1 286	1 173	2 210	2 210	779
Verbandsgemeinde		2 430	-	-	490	397	1 934	1 934	6
Ortsgemeinden		2 323	-	478	796	776	276	276	774
Landstuhl, Sickingenstadt, St.	335 022 05	1 411	-	178	681	661	-	-	553
VG Otterbach-Otterberg	335 000 10	2 089	-	495	550	398	459	459	586
Verbandsgemeinde		150	-	-	45	40	101	101	4
Ortsgemeinden		1 939	-	495	505	358	358	358	582
Otterbach	335 034 10	600	-	199	14	14	-	-	387
Otterberg, St.	335 035 10	427	-	78	13	13	173	173	164
VG Ramstein-Miesenbach	335 000 08	5 061	-	673	894	100	749	749	2 746
Verbandsgemeinde		104	-	-	51	51	49	49	4
Ortsgemeinden		4 957	-	673	843	49	700	700	2 742
Hütschenhausen	335 016 08	1 345	-	135	189	-	200	200	821
Ramstein-Miesenbach, St.	335 038 08	2 531	-	384	379	49	500	500	1 267
VG Weilerbach	335 000 09	4 984	51	751	1 070	412	-	-	3 113
Verbandsgemeinde		132	-	-	109	109	-	-	23
Ortsgemeinden		4 853	51	751	961	303	-	-	3 090
Rodenbach	335 040 09	1 948	-	157	342	169	-	-	1 449
Weilerbach	335 049 09	2 363	22	344	372	130	-	-	1 624
LK Kusel	336 000 00	15 898	0	1 716	5 111	4 901	6 904	6 904	2 167
VG Kusel-Altenglan	336 000 10	6 512	0	605	2 022	1 868	2 635	2 635	1 250
Verbandsgemeinde		1 387	-	5	495	453	882	882	6
Ortsgemeinden		5 125	0	600	1 528	1 415	1 753	1 753	1 244
Kusel, St.	336 055 10	2 048	-	161	960	959	614	614	313
VG Lauterecken-Wolfstein	336 000 08	2 987	-	521	1 883	1 947	501	501	81
Verbandsgemeinde		140	-	-	- 66	92	205	205	1
Ortsgemeinden		2 847	-	521	1 949	1 855	296	296	81
VG Oberes Glantal	336 000 09	6 399	-	589	1 206	1 086	3 768	3 768	836
Verbandsgemeinde		1 130	-	3	96	66	1 030	1 030	2
Ortsgemeinden		5 269	-	586	1 111	1 020	2 738	2 738	835
Schönenberg-Kübelberg	336 092 09	185	-	31	177	154	-	-	- 23
Waldmohr	336 102 09	1 401	-	37	- 40	-	1 074	1 074	330
LK Mainz-Bingen	339 000 00	53 264	1 431	6 306	12 864	9 562	12 796	12 793	19 867
Bingen am Rhein, gkSt.	339 005 00	11 460	14	370	2 783	1 977	5 000	5 000	3 292
Budenheim	339 009 00	381	-	74	307	87	-	-	-
Ingelheim am Rhein, gkSt.	339 030 00	6 791	1 345	1 871	167	38	-	-	3 409
VG Bodenheim	339 000 02	5 087	2	120	1 135	784	-	-	3 830
Verbandsgemeinde		239	-	-	199	163	-	-	41
Ortsgemeinden		4 848	2	120	937	621	-	-	3 789
Bodenheim	339 006 02	1 833	2	48	517	232	-	-	1 265
Nackenheim	339 039 02	76	-	28	47	31	-	-	1
VG Gau-Algesheim	339 000 03	2 209	10	687	1 377	1 211	3	-	133
Verbandsgemeinde		120	3	-	113	100	-	-	4
Ortsgemeinden		2 089	7	687	1 264	1 111	3	-	128
Gau-Algesheim, St.	339 019 03	1 323	-	431	880	867	-	-	12

Gebietskörperschaft (bei Gemeinden nur solche mit 3 000 und mehr Einwohner)	Gem.- Schl.- Nr.	Brutto- aus- gaben ¹	Bereinigte Bruttoausgaben		Nettoausgaben		Brutto- ein- nahmen ¹	Bereinigte Bruttoeinnahmen		Nettoeinnahmen	
		1 000 EUR	EUR je Einw.		1 000 EUR	EUR je Einw.	1 000 EUR		EUR je Einw.	1 000 EUR	EUR je Einw.

noch: LK Kaiserslautern

Trippstadt	335 047 04	3 876	3 876	1 275,46	3 009	990,00	4 209	4 209	1 385,01	3 342	1 099,54
VG Landstuhl	335 000 05	32 675	32 432	2 131,19	23 068	1 515,83	34 108	33 865	2 225,33	24 501	1 609,97
Verbandsgemeinde		8 708	8 466	556,28	4 320	283,88	10 156	9 913	651,41	5 768	379,01
Ortsgemeinden		23 967	23 967	1 574,91	18 748	1 231,95	23 952	23 952	1 573,92	18 733	1 230,96
Landstuhl, Sickingenstadt, St.	335 022 05	14 526	14 526	1 746,10	11 109	1 335,36	14 520	14 520	1 745,37	11 103	1 334,63
VG Otterbach-Otterberg	335 000 10	27 889	27 451	1 455,60	17 211	912,61	29 095	28 657	1 519,53	18 417	976,54
Verbandsgemeinde		5 604	5 404	286,53	1 424	75,49	5 888	5 688	301,59	1 708	90,55
Ortsgemeinden		22 285	22 047	1 169,07	15 787	837,12	23 206	22 969	1 217,94	16 709	886,00
Otterbach	335 034 10	3 806	3 806	947,60	3 317	825,85	4 447	4 447	1 107,28	3 958	985,53
Otterberg, St.	335 035 10	6 208	6 208	1 155,13	4 798	892,89	6 816	6 816	1 268,36	5 407	1 006,12
VG Ramstein-Miesenbach	335 000 08	33 079	32 207	1 926,95	19 254	1 151,95	34 882	34 009	2 034,78	21 056	1 259,78
Verbandsgemeinde		5 987	5 817	348,01	1 178	70,47	6 623	6 452	386,04	1 813	108,50
Ortsgemeinden		27 092	26 390	1 578,94	18 076	1 081,47	28 259	27 557	1 648,75	19 243	1 151,28
Hütschenhausen	335 016 08	5 214	5 048	1 295,60	3 204	822,27	5 753	5 587	1 433,96	3 743	960,63
Ramstein-Miesenbach, St.	335 038 08	15 406	15 106	1 961,09	11 125	1 444,25	15 226	14 926	1 937,65	10 944	1 420,80
VG Weilerbach	335 000 09	25 754	25 754	1 843,69	17 234	1 233,73	27 059	27 059	1 937,05	18 538	1 327,09
Verbandsgemeinde		3 829	3 829	274,10	1 035	74,06	4 099	4 099	293,42	1 304	93,38
Ortsgemeinden		21 926	21 926	1 569,58	16 199	1 159,67	22 960	22 960	1 643,62	17 234	1 233,71
Rodenbach	335 040 09	5 746	5 746	1 798,42	4 779	1 495,62	6 042	6 042	1 891,15	5 075	1 588,35
Weilerbach	335 049 09	8 064	8 064	1 759,89	6 172	1 346,97	8 838	8 838	1 928,93	6 946	1 516,01
LK Kusel	336 000 00	124 639	124 164	1 753,19	75 560	1 066,91	122 374	121 900	1 721,21	73 296	1 034,93
VG Kusel-Altenglan	336 000 10	41 809	41 384	1 791,98	25 190	1 090,77	42 190	41 766	1 808,51	25 572	1 107,30
Verbandsgemeinde		10 820	10 612	459,53	2 650	114,76	11 044	10 836	469,21	2 874	124,44
Ortsgemeinden		30 989	30 772	1 332,45	22 540	976,01	31 147	30 930	1 339,30	22 698	982,86
Kusel, St.	336 055 10	9 230	9 230	1 713,03	7 144	1 325,87	9 691	9 691	1 798,57	7 605	1 411,41
VG Lauterecken-Wolfstein	336 000 08	33 661	33 661	1 820,97	19 892	1 076,09	31 225	31 225	1 689,19	17 456	944,32
Verbandsgemeinde		5 958	5 958	322,30	1 253	67,79	6 353	6 353	343,68	1 648	89,17
Ortsgemeinden		27 703	27 703	1 498,67	18 638	1 008,30	24 872	24 872	1 345,51	15 807	855,15
VG Oberes Glantal	336 000 09	49 169	49 120	1 679,71	30 479	1 042,25	48 959	48 909	1 672,51	30 268	1 035,06
Verbandsgemeinde		8 263	8 263	282,56	2 761	94,40	8 499	8 499	290,64	2 997	102,48
Ortsgemeinden		40 907	40 857	1 397,15	27 718	947,85	40 460	40 410	1 381,88	27 271	932,58
Schönenberg-Kübelberg	336 092 09	7 200	7 200	1 290,05	5 772	1 034,18	6 565	6 565	1 176,38	5 137	920,51
Waldmohr	336 102 09	8 146	8 146	1 577,47	6 264	1 212,92	8 330	8 330	1 613,09	6 448	1 248,55
LK Mainz-Bingen	339 000 00	598 779	589 412	2 810,48	467 248	2 227,97	622 899	613 532	2 925,50	491 368	2 342,98
Bingen am Rhein, gkSt.	339 005 00	69 986	66 521	2 612,85	54 701	2 148,58	71 557	68 091	2 674,54	56 271	2 210,27
Budenheim	339 009 00	14 677	14 677	1 691,66	10 650	1 227,47	16 685	16 685	1 923,09	12 657	1 458,90
Ingelheim am Rhein, gkSt.	339 030 00	236 980	236 925	9 478,14	223 862	8 955,57	240 784	240 729	9 630,31	227 666	9 107,74
VG Bodenheim	339 000 02	38 931	37 271	1 860,40	25 652	1 280,43	42 887	41 226	2 057,82	29 607	1 477,85
Verbandsgemeinde		2 843	2 477	123,64	- 445	- 22,21	4 329	3 963	197,80	1 041	51,95
Ortsgemeinden		36 088	34 794	1 736,75	26 097	1 302,64	38 558	37 264	1 860,02	28 567	1 425,91
Bodenheim	339 006 02	16 199	15 636	2 052,22	12 580	1 651,09	16 778	16 215	2 128,21	13 159	1 727,08
Nackenheim	339 039 02	7 435	7 129	1 225,17	5 054	868,46	7 992	7 686	1 320,81	5 610	964,10
VG Gau-Algesheim	339 000 03	27 189	26 529	1 598,71	16 729	1 008,11	29 470	28 810	1 736,19	19 010	1 145,59
Verbandsgemeinde		3 627	3 627	218,58	547	32,99	4 042	4 042	243,57	962	57,98
Ortsgemeinden		23 562	22 902	1 380,13	16 181	975,12	25 428	24 768	1 492,61	18 048	1 087,61
Gau-Algesheim, St.	339 019 03	10 596	10 017	1 471,13	7 169	1 052,92	11 090	10 511	1 543,71	7 664	1 125,50

Gebietskörperschaft (bei Gemeinden nur solche mit 3 000 und mehr Einwohner)	Gem.- Schl.- Nr.	Ausgaben des Verwaltungshaushalts						
		zusammen	Personal- ausgaben	sächliche Verwaltungs- ausgaben	Zins- ausgaben	laufende Übertragungen		sonstige Ausgaben des Verwaltungs- haushalts
						an öffentlichen Bereich	an andere Bereiche	
1 000 EUR								

noch: LK Mainz-Bingen

VG Heidesheim am Rhein	339 000 05	21 686	7 352	3 231	313	8 957	1 828	4
Verbandsgemeinde		11 483	7 072	1 947	179	500	1 785	-
Ortsgemeinden		10 203	280	1 285	134	8 457	44	4
Heidesheim am Rhein	339 027 05	7 542	205	949	110	6 231	44	4
VG Nieder-Olm	339 000 06	59 236	20 037	10 990	180	25 780	2 038	211
Verbandsgemeinde		19 158	9 024	5 458	127	3 229	1 187	133
Ortsgemeinden		40 078	11 013	5 532	53	22 551	852	78
Essenheim	339 017 06	4 599	1 877	595	30	2 068	26	3
Klein-Winternheim	339 032 06	4 577	1 051	479	0	2 922	122	2
Nieder-Olm, St.	339 042 06	12 745	2 823	1 444	19	8 001	402	56
Ober-Olm	339 047 06	4 216	1 076	657	2	2 409	71	0
Stadecken-Elsheim	339 057 06	6 309	2 333	1 047	2	2 912	4	11
Zornheim	339 067 06	3 749	924	567	-	2 085	169	4
VG Rhein-Nahe	339 000 01	23 604	7 506	4 900	340	9 556	1 297	5
Verbandsgemeinde		7 961	3 892	1 915	136	1 328	689	-
Ortsgemeinden		15 644	3 614	2 985	204	8 228	608	5
Waldalgesheim	339 062 01	4 382	1 084	941	15	2 134	207	1
VG Rhein-Selz	339 000 07	75 631	26 343	12 748	1 131	27 840	7 512	57
Verbandsgemeinde		22 105	9 623	5 945	554	2 202	3 781	-
Ortsgemeinden		53 526	16 721	6 803	577	25 637	3 730	57
Guntersblum	339 024 07	5 981	2 526	796	107	2 227	324	1
Mommenheim	339 037 07	4 103	1 394	381	55	2 102	167	3
Nierstein, St.	339 043 07	10 336	2 333	1 205	79	5 525	1 185	9
Oppenheim, St.	339 049 07	10 496	3 341	1 667	230	4 500	726	32
VG Sprendlingen-Gensingen	339 000 08	26 499	9 388	4 983	21	10 449	1 626	33
Verbandsgemeinde		8 008	4 057	2 149	-	640	1 162	-
Ortsgemeinden		18 491	5 331	2 834	21	9 809	463	33
Gensingen	339 021 08	6 273	2 058	907	-	3 187	112	8
Sprendlingen	339 056 08	4 753	1 145	866	11	2 465	249	18
LK Mayen-Koblenz	137 000 00	406 611	123 027	60 272	9 820	150 171	62 508	813
Andernach, gkSt.	137 003 00	72 893	19 673	11 341	1 549	16 846	23 138	346
Bendorf, St.	137 203 00	25 775	7 652	3 242	1 248	7 368	6 254	11
Mayen, gkSt.	137 068 00	48 434	14 577	5 668	2 100	11 530	14 540	20
VG Maifeld	137 000 02	40 093	12 812	6 145	1 355	17 457	2 310	16
Verbandsgemeinde		11 587	5 421	2 433	316	1 465	1 951	-
Ortsgemeinden		28 507	7 391	3 712	1 038	15 991	359	16
Münstermaifeld, St.	137 501 02	3 275	390	556	229	2 098	1	0
Ochtendung	137 086 02	6 533	2 263	726	304	3 159	78	4
Polch, St.	137 089 02	10 480	2 934	1 311	410	5 712	102	11
VG Mendig	137 000 04	22 685	6 841	3 231	670	9 750	2 047	145
Verbandsgemeinde		7 245	3 238	1 302	178	1 063	1 397	68
Ortsgemeinden		15 440	3 603	1 929	493	8 688	651	77
Mendig, St.	137 069 04	10 013	1 979	1 258	381	5 675	645	75
VG Pellenz	137 000 01	28 126	8 656	3 940	840	13 136	1 535	19
Verbandsgemeinde		8 562	4 692	1 589	140	1 259	878	2
Ortsgemeinden		19 564	3 964	2 351	700	11 876	656	17
Kruft	137 057 01	4 799	1 123	713	236	2 578	142	6
Nickenich	137 081 01	3 429	546	380	25	2 296	181	1
Plaidt	137 088 01	7 757	1 666	834	364	4 701	184	7

Gebietskörperschaft (bei Gemeinden nur solche mit 3 000 und mehr Einwohner)	Gem.- Schl.- Nr.	Ausgaben des Vermögenshaushalts					
		zusammen	Sachinvestitionen		Investitionszuweisungen, Darlehen, Tilgungen		sonstige Ausgaben des Vermögens- haushalts
			zusammen	darunter Baumaß- nahmen	an öffentlichen Bereich	an andere Bereiche	
1 000 EUR							

noch: LK Mainz-Bingen

VG Heidesheim am Rhein	339 000 05	1 394	266	176	1	710	417
Verbandsgemeinde		425	72	5	1	352	-
Ortsgemeinden		969	194	171	-	358	417
Heidesheim am Rhein	339 027 05	518	148	139	-	271	99
VG Nieder-Olm	339 000 06	9 052	7 791	4 829	-	1 128	133
Verbandsgemeinde		3 067	2 048	1 530	-	1 019	-
Ortsgemeinden		5 985	5 743	3 299	-	109	133
Essenheim	339 017 06	475	437	361	-	37	-
Klein-Winternheim	339 032 06	1 059	1 045	348	-	14	-
Nieder-Olm, St.	339 042 06	1 003	940	648	-	29	34
Ober-Olm	339 047 06	1 506	1 493	1 014	-	13	-
Stadecken-Elsheim	339 057 06	357	342	216	-	16	-
Zornheim	339 067 06	772	725	623	-	-	47
VG Rhein-Nahe	339 000 01	10 652	5 617	4 090	22	4 729	284
Verbandsgemeinde		4 035	707	559	-	3 328	-
Ortsgemeinden		6 617	4 910	3 531	22	1 401	284
Waldalgesheim	339 062 01	1 780	1 426	1 188	-	354	-
VG Rhein-Selz	339 000 07	18 468	14 641	10 695	321	3 405	100
Verbandsgemeinde		3 553	2 421	1 841	12	1 067	53
Ortsgemeinden		14 914	12 220	8 854	309	2 338	47
Guntersblum	339 024 07	2 457	2 279	-	48	129	1
Mommenheim	339 037 07	618	542	376	-	76	-
Nierstein, St.	339 043 07	1 676	1 179	1 114	261	233	3
Oppenheim, St.	339 049 07	4 077	2 482	2 463	-	1 592	3
VG Sprendlingen-Gensingen	339 000 08	3 562	3 225	2 598	50	292	- 5
Verbandsgemeinde		371	376	203	-	-	- 5
Ortsgemeinden		3 191	2 849	2 395	50	292	-
Gensingen	339 021 08	1 308	1 308	1 092	-	-	-
Sprendlingen	339 056 08	189	154	130	-	35	-
LK Mayen-Koblenz	137 000 00	71 358	51 692	41 907	553	17 639	1 475
Andernach, gkSt.	137 003 00	7 384	4 883	2 948	25	2 373	103
Bendorf, St.	137 203 00	6 321	5 094	4 766	-	1 221	5
Mayen, gkSt.	137 068 00	5 861	4 186	3 024	1	1 615	60
VG Maifeld	137 000 02	9 312	4 969	3 449	5	4 338	-
Verbandsgemeinde		2 495	968	818	-	1 527	-
Ortsgemeinden		6 817	4 000	2 630	5	2 811	-
Münstermaifeld, St.	137 501 02	585	284	122	-	302	-
Ochtendung	137 086 02	1 820	534	492	-	1 286	-
Polch, St.	137 089 02	2 105	1 517	409	-	588	-
VG Mendig	137 000 04	3 624	2 633	1 674	-	967	24
Verbandsgemeinde		767	511	141	-	255	1
Ortsgemeinden		2 857	2 122	1 533	-	712	24
Mendig, St.	137 069 04	1 532	968	582	-	563	1
VG Pellenz	137 000 01	9 292	7 709	6 429	480	1 079	25
Verbandsgemeinde		4 656	4 414	3 865	-	242	1
Ortsgemeinden		4 636	3 295	2 564	480	837	24
Kruft	137 057 01	1 572	1 027	990	26	506	13
Nickenich	137 081 01	1 903	1 441	1 183	438	23	-
Plaiddt	137 088 01	757	491	81	15	240	11

Gebietskörperschaft (bei Gemeinden nur solche mit 3 000 und mehr Einwohner)	Gem.- Schl.- Nr.	Einnahmen des Verwaltungshaushalts								
		zusammen	Steuern und steuer- ähnliche Ein- nahmen	Gebühren, zweck- gebundene Abgaben	Ein- nahmen aus wirtschaft- licher Tätigkeit	laufende Übertragungen		aufgaben- bezogene Leistungs- beteili- gungen	sonstige Ein- nahmen des Ver- waltungs- haushalts	
						zu- sammen	darunter von			
							Bund und Land	Gemein- den / GV und Zweck- verbänden		
1 000 EUR										

noch: LK Mainz-Bingen

VG Heidesheim am Rhein	339 000 05	23 296	9 556	566	725	12 274	2 141	9 099	-	175
Verbandsgemeinde		12 233	354	466	157	11 115	1 119	8 989	-	141
Ortsgemeinden		11 063	9 202	100	569	1 158	1 022	110	-	34
Heidesheim am Rhein	339 027 05	8 229	6 817	77	426	891	802	88	-	18
VG Nieder-Olm	339 000 06	68 235	32 581	2 730	1 935	30 413	6 162	22 929	7	570
Verbandsgemeinde		21 208	102	1 662	261	18 899	2 952	14 993	-	283
Ortsgemeinden		47 027	32 479	1 068	1 674	11 513	3 209	7 936	7	287
Essenheim	339 017 06	5 210	3 019	131	186	1 864	298	1 532	-	10
Klein-Winternheim	339 032 06	5 711	4 296	121	185	1 094	290	772	-	15
Nieder-Olm, St.	339 042 06	15 614	11 385	293	456	3 305	1 392	1 751	-	175
Ober-Olm	339 047 06	4 976	3 573	127	198	1 054	335	708	7	16
Stadecken-Elsheim	339 057 06	6 937	4 238	255	232	2 191	381	1 739	-	20
Zornheim	339 067 06	4 328	3 059	63	185	1 009	294	673	-	13
VG Rhein-Nahe	339 000 01	26 576	11 032	1 586	2 275	11 463	3 641	7 835	1	220
Verbandsgemeinde		8 225	-	310	91	7 681	1 840	5 814	-	143
Ortsgemeinden		18 350	11 032	1 276	2 184	3 781	1 801	2 022	1	76
Waldalgesheim	339 062 01	5 072	3 122	239	701	989	320	666	-	21
VG Rhein-Selz	339 000 07	83 887	33 852	3 536	2 300	43 161	9 369	29 400	83	955
Verbandsgemeinde		25 765	196	995	386	23 692	4 737	17 811	-	495
Ortsgemeinden		58 123	33 656	2 541	1 914	19 469	4 632	11 589	83	460
Guntersblum	339 024 07	6 466	2 785	294	310	3 022	539	2 174	-	54
Mommenheim	339 037 07	4 708	2 954	190	94	1 463	244	1 055	-	8
Nierstein, St.	339 043 07	10 982	7 137	384	325	2 979	995	1 136	14	144
Oppenheim, St.	339 049 07	10 626	6 110	506	399	3 540	1 018	1 809	-	71
VG Sprendlingen-Gensingen	339 000 08	30 956	15 076	571	1 254	13 483	2 876	9 936	4	567
Verbandsgemeinde		8 745	232	217	33	7 932	1 417	5 869	4	327
Ortsgemeinden		22 211	14 844	354	1 222	5 551	1 459	4 067	-	240
Gensingen	339 021 08	7 174	4 697	193	384	1 827	291	1 533	-	72
Sprendlingen	339 056 08	5 913	4 099	58	496	1 140	522	605	-	120
LK Mayen-Koblenz	137 000 00	441 870	214 504	14 879	17 114	190 176	59 009	105 911	173	5 023
Andernach, gkSt.	137 003 00	80 116	39 559	4 502	3 864	31 129	12 124	10 684	89	972
Bendorf, St.	137 203 00	25 982	12 413	617	941	11 753	4 412	4 174	-	257
Mayen, gkSt.	137 068 00	46 509	20 988	2 826	1 673	20 515	9 025	7 044	16	492
VG Maifeld	137 000 02	45 256	21 500	902	1 631	20 891	6 200	13 968	-	332
Verbandsgemeinde		13 780	206	426	375	12 542	2 548	9 463	-	230
Ortsgemeinden		31 477	21 294	476	1 256	8 349	3 652	4 505	-	102
Münstermaifeld, St.	137 501 02	3 490	2 268	85	148	965	908	33	-	24
Ochtendung	137 086 02	7 500	5 002	93	315	2 063	453	1 538	-	27
Polch, St.	137 089 02	11 448	8 141	197	414	2 680	857	1 792	-	15
VG Mendig	137 000 04	24 579	11 818	957	899	10 784	2 803	7 084	-	122
Verbandsgemeinde		7 905	239	281	14	7 303	1 522	5 268	-	69
Ortsgemeinden		16 674	11 578	676	885	3 481	1 280	1 815	-	53
Mendig, St.	137 069 04	10 976	7 972	616	549	1 792	731	735	-	47
VG Pellenz	137 000 01	30 793	16 620	553	1 060	12 145	3 121	8 160	-	415
Verbandsgemeinde		9 235	43	261	20	8 616	1 587	6 329	-	294
Ortsgemeinden		21 558	16 577	292	1 040	3 529	1 534	1 831	-	121
Kruft	137 057 01	4 944	3 543	39	327	979	433	462	-	56
Nickenich	137 081 01	3 978	3 288	35	331	323	248	50	-	1
Plaidd	137 088 01	9 018	6 846	189	224	1 740	676	1 025	-	19

Gebietskörperschaft (bei Gemeinden nur solche mit 3 000 und mehr Einwohner)	Gem.- Schl.- Nr.	Einnahmen des Vermögenshaushalts							
		zusammen	Darlehens- rückflüsse	Beiträge und ähnliche Entgelte	Zuweisungen und Zuschüsse für Investitionen		Schulden- aufnahmen		sonstige Einnahmen des Vermögens- haushalts
					zusammen	darunter von Bund und Land	zusammen	darunter Kredit- markt- mittel	
1 000 EUR									

noch: LK Mainz-Bingen

VG Heidesheim am Rhein	339 000 05	1 588	-	105	183	70	1 114	1 114	186
Verbandsgemeinde		315	-	-	18	18	119	119	178
Ortsgemeinden		1 273	-	105	165	52	995	995	9
Heidesheim am Rhein	339 027 05	994	-	77	40	40	876	876	1
VG Nieder-Olm	339 000 06	5 037	3	928	1 125	733	-	-	2 981
Verbandsgemeinde		858	-	-	855	627	-	-	3
Ortsgemeinden		4 179	3	928	270	105	-	-	2 979
Essenheim	339 017 06	169	-	68	39	- 37	-	-	62
Klein-Winternheim	339 032 06	103	-	103	-	-	-	-	-
Nieder-Olm, St.	339 042 06	538	3	78	136	122	-	-	322
Ober-Olm	339 047 06	1 078	-	309	7	2	-	-	762
Stadecken-Elsheim	339 057 06	157	-	18	32	19	-	-	107
Zornheim	339 067 06	997	-	115	54	-	-	-	828
VG Rhein-Nahe	339 000 01	9 928	-	935	2 069	1 495	3 557	3 557	3 367
Verbandsgemeinde		3 151	-	-	47	42	3 104	3 104	0
Ortsgemeinden		6 777	-	935	2 022	1 453	453	453	3 367
Waldalgesheim	339 062 01	4 163	-	829	323	322	-	-	3 011
VG Rhein-Selz	339 000 07	8 672	7	868	3 264	2 725	1 872	1 872	2 662
Verbandsgemeinde		1 112	-	-	699	536	413	413	0
Ortsgemeinden		7 560	7	868	2 565	2 189	1 459	1 459	2 662
Guntersblum	339 024 07	906	-	494	2	-	410	410	-
Mommenheim	339 037 07	64	-	9	55	55	-	-	1
Nierstein, St.	339 043 07	675	-	46	628	537	-	-	1
Oppenheim, St.	339 049 07	2 420	5	204	670	569	-	-	1 541
VG Sprendlingen-Gensingen	339 000 08	2 111	51	350	454	443	1 250	1 250	6
Verbandsgemeinde		206	50	-	155	146	-	-	0
Ortsgemeinden		1 905	1	350	298	297	1 250	1 250	6
Gensingen	339 021 08	46	-	18	25	25	-	-	3
Sprendlingen	339 056 08	305	1	303	1	-	-	-	-
LK Mayen-Koblenz	137 000 00	50 714	1 021	6 728	15 904	13 517	18 331	18 331	8 731
Andernach, gkSt.	137 003 00	8 500	32	1 190	362	320	5 000	5 000	1 916
Bendorf, St.	137 203 00	5 044	20	498	3 311	2 899	750	750	465
Mayen, gkSt.	137 068 00	4 307	40	216	1 773	1 736	1 991	1 991	288
VG Maifeld	137 000 02	5 315	-	1 079	1 051	785	2 079	2 079	1 106
Verbandsgemeinde		685	-	-	670	597	-	-	15
Ortsgemeinden		4 630	-	1 079	381	188	2 079	2 079	1 091
Münstermaifeld, St.	137 501 02	189	-	58	10	-	-	-	121
Ochtendung	137 086 02	1 068	-	35	82	70	823	823	127
Polch, St.	137 089 02	829	-	623	38	36	-	-	168
VG Mendig	137 000 04	3 166	-	676	590	342	-	-	1 900
Verbandsgemeinde		224	-	-	204	51	-	-	20
Ortsgemeinden		2 942	-	676	386	291	-	-	1 880
Mendig, St.	137 069 04	1 297	-	520	301	235	-	-	477
VG Pellenz	137 000 01	6 570	0	518	2 367	1 617	2 938	2 938	748
Verbandsgemeinde		3 560	-	-	1 683	1 061	1 300	1 300	576
Ortsgemeinden		3 011	0	518	683	556	1 637	1 637	172
Kruft	137 057 01	1 849	-	223	251	194	1 353	1 353	21
Nickenich	137 081 01	489	0	170	271	212	-	-	48
Plaidt	137 088 01	544	-	116	108	107	217	217	102

Gebietskörperschaft (bei Gemeinden nur solche mit 3 000 und mehr Einwohner)	Gem.- Schl.- Nr.	Brutto- aus- gaben ¹	Bereinigte Bruttoausgaben		Nettoausgaben		Brutto- ein- nahmen ¹	Bereinigte Bruttoeinnahmen		Nettoeinnahmen	
		1 000 EUR	EUR je Einw.		1 000 EUR	EUR je Einw.	1 000 EUR		EUR je Einw.	1 000 EUR	EUR je Einw.

noch: LK Mainz-Bingen

VG Heidesheim am Rhein	339 000 05	19 606	18 776	1 863,26	10 830	1 074,77	21 410	20 580	2 042,27	12 634	1 253,78
Verbandsgemeinde		8 434	7 604	754,59	953	94,57	9 073	8 244	818,06	1 593	158,04
Ortsgemeinden		11 172	11 172	1 108,66	9 877	980,20	12 336	12 336	1 224,21	11 042	1 095,74
Heidesheim am Rhein	339 027 05	8 060	8 060	1 062,06	7 130	939,49	9 223	9 223	1 215,29	8 293	1 092,72
VG Nieder-Olm	339 000 06	56 548	56 548	1 714,65	38 076	1 154,56	61 532	61 532	1 865,79	43 061	1 305,70
Verbandsgemeinde		10 485	10 485	317,92	3 512	106,48	10 325	10 325	313,07	3 352	101,63
Ortsgemeinden		46 063	46 063	1 396,73	34 565	1 048,09	51 207	51 207	1 552,71	39 709	1 204,07
Essenheim	339 017 06	5 074	5 074	1 439,78	3 212	911,36	5 380	5 380	1 526,62	3 518	998,20
Klein-Winternheim	339 032 06	5 636	5 636	1 544,13	4 572	1 252,57	5 814	5 814	1 592,97	4 750	1 301,42
Nieder-Olm, St.	339 042 06	13 747	13 747	1 386,08	10 406	1 049,18	16 152	16 152	1 628,57	12 811	1 291,67
Ober-Olm	339 047 06	5 722	5 722	1 308,70	4 658	1 065,36	6 053	6 053	1 384,56	4 989	1 141,22
Stadecken-Elsheim	339 057 06	6 667	6 667	1 387,71	4 471	930,73	7 094	7 094	1 476,62	4 898	1 019,64
Zornheim	339 067 06	4 521	4 521	1 173,94	3 534	917,68	5 325	5 325	1 382,83	4 338	1 126,57
VG Rhein-Nahe	339 000 01	29 693	29 688	1 977,76	20 741	1 381,71	31 940	31 935	2 127,42	22 988	1 531,38
Verbandsgemeinde		7 432	7 431	495,03	4 257	283,57	6 813	6 812	453,77	3 637	242,30
Ortsgemeinden		22 261	22 257	1 482,72	16 484	1 098,14	25 127	25 123	1 673,66	19 350	1 289,08
Waldalgesheim	339 062 01	6 161	6 161	1 517,59	4 852	1 195,09	9 235	9 235	2 274,56	7 925	1 952,06
VG Rhein-Selz	339 000 07	80 141	77 449	1 869,45	49 254	1 188,88	78 603	75 911	1 832,31	47 716	1 151,75
Verbandsgemeinde		11 701	11 692	282,22	2 398	57,88	12 920	12 911	311,64	3 617	87,30
Ortsgemeinden		68 440	65 757	1 587,23	46 856	1 131,01	65 683	63 000	1 520,67	44 099	1 064,45
Guntersblum	339 024 07	8 438	8 195	2 117,08	5 420	1 400,12	7 372	7 129	1 841,65	4 354	1 124,68
Mommenheim	339 037 07	4 721	4 571	1 457,90	3 217	1 026,06	4 772	4 622	1 474,41	3 268	1 042,56
Nierstein, St.	339 043 07	12 012	11 299	1 341,34	8 524	1 011,84	11 658	10 945	1 299,22	8 169	969,72
Oppenheim, St.	339 049 07	14 572	13 963	1 859,73	10 483	1 396,29	13 046	12 436	1 656,41	8 957	1 192,97
VG Sprendlingen-Gensingen	339 000 08	25 028	25 028	1 730,47	16 752	1 158,29	28 033	28 033	1 938,27	19 758	1 366,10
Verbandsgemeinde		3 346	3 346	231,33	894	61,80	3 918	3 918	270,87	1 466	101,34
Ortsgemeinden		21 682	21 682	1 499,13	15 859	1 096,49	24 116	24 116	1 667,40	18 292	1 264,76
Gensingen	339 021 08	7 581	7 581	1 890,48	5 732	1 429,33	7 220	7 220	1 800,57	5 371	1 339,42
Sprendlingen	339 056 08	4 941	4 941	1 181,57	3 815	912,18	6 219	6 219	1 487,02	5 092	1 217,63
LK Mayen-Koblenz	137 000 00	437 674	424 590	1 991,51	284 309	1 333,53	452 289	439 205	2 060,06	298 924	1 402,08
Andernach, gkSt.	137 003 00	80 276	74 265	2 495,95	51 012	1 714,47	88 616	82 604	2 776,25	59 352	1 994,77
Bendorf, St.	137 203 00	32 096	29 670	1 766,30	18 127	1 079,12	31 027	28 601	1 702,62	17 058	1 015,45
Mayen, gkSt.	137 068 00	54 295	51 368	2 691,26	33 523	1 756,33	50 816	47 889	2 508,99	30 044	1 574,05
VG Maifeld	137 000 02	42 615	42 615	1 731,03	28 391	1 153,25	43 781	43 781	1 778,41	29 557	1 200,62
Verbandsgemeinde		7 291	7 291	296,17	1 469	59,69	7 674	7 674	311,71	1 852	75,23
Ortsgemeinden		35 323	35 323	1 434,86	26 921	1 093,56	36 107	36 107	1 466,70	27 705	1 125,40
Münstermaifeld, St.	137 501 02	3 861	3 861	1 092,14	2 920	826,16	3 680	3 680	1 040,92	2 739	774,94
Ochtendung	137 086 02	8 353	8 353	1 533,59	6 280	1 152,92	8 568	8 568	1 572,99	6 495	1 192,32
Polch, St.	137 089 02	12 586	12 586	1 838,95	9 901	1 446,66	12 276	12 276	1 793,74	9 592	1 401,45
VG Mendig	137 000 04	22 356	21 883	1 632,95	15 338	1 144,52	23 792	23 319	1 740,10	16 774	1 251,67
Verbandsgemeinde		4 059	3 858	287,90	822	61,35	4 176	3 975	296,64	939	70,09
Ortsgemeinden		18 297	18 025	1 345,05	14 516	1 083,17	19 616	19 344	1 443,45	15 834	1 181,57
Mendig, St.	137 069 04	11 545	11 273	1 279,33	9 497	1 077,76	12 274	12 001	1 361,94	10 225	1 160,38
VG Pellenz	137 000 01	32 296	32 281	1 978,97	23 784	1 458,10	32 241	32 226	1 975,60	23 729	1 454,72
Verbandsgemeinde		8 096	8 096	496,31	3 587	219,92	7 672	7 672	470,34	3 164	193,96
Ortsgemeinden		24 200	24 185	1 482,67	20 197	1 238,18	24 569	24 554	1 505,26	20 566	1 260,77
Kruff	137 057 01	6 371	6 371	1 595,92	5 270	1 320,18	6 793	6 793	1 701,63	5 692	1 425,88
Nickenich	137 081 01	5 332	5 329	1 466,37	4 768	1 312,04	4 467	4 464	1 228,41	3 903	1 074,08
Plaidt	137 088 01	8 514	8 502	1 457,12	6 689	1 146,43	9 562	9 550	1 636,61	7 737	1 325,91

Gebietskörperschaft (bei Gemeinden nur solche mit 3 000 und mehr Einwohner)	Gem.- Schl.- Nr.	Ausgaben des Verwaltungshaushalts						
		zusammen	Personal- ausgaben	sächliche Verwaltungs- ausgaben	Zins- ausgaben	laufende Übertragungen		sonstige Ausgaben des Verwaltungs- haushalts
						an öffentlichen Bereich	an andere Bereiche	
1 000 EUR								

noch: LK Mayen-Koblenz

VG Rhein-Mosel	137 000 09	47 572	16 206	7 420	674	19 636	3 633	3
Verbandsgemeinde		12 886	5 940	2 381	121	1 559	2 885	-
Ortsgemeinden		34 685	10 266	5 040	553	18 076	748	3
Koborn-Gondorf	137 212 09	5 725	1 407	817	44	3 445	11	1
VG Vallendar	137 000 07	27 487	7 673	4 940	505	11 771	2 590	7
Verbandsgemeinde		8 512	3 963	1 689	192	1 266	1 402	-
Ortsgemeinden		18 975	3 711	3 251	313	10 505	1 188	7
Urbar	137 224 07	3 733	778	590	71	2 197	97	0
Vallendar, St.	137 226 07	11 699	2 308	2 117	183	6 142	945	4
VG Vordereifel	137 000 03	24 968	7 624	4 753	211	11 025	1 338	18
Verbandsgemeinde		8 156	4 771	1 422	40	1 049	875	-
Ortsgemeinden		16 812	2 853	3 331	170	9 976	464	18
VG Weißenthurm	137 000 08	68 579	21 313	9 593	668	31 654	5 123	227
Verbandsgemeinde		28 047	16 293	4 658	264	2 542	4 288	1
Ortsgemeinden		40 532	5 021	4 935	405	29 112	835	226
Kettig	137 211 08	4 178	1 648	664	86	1 751	11	18
Mülheim-Kärlich, St.	137 216 08	17 949	1 133	1 995	18	14 432	339	32
Urmitz	137 225 08	4 946	541	517	-	3 740	129	20
Weißenthurm, St.	137 228 08	7 315	880	923	243	4 824	291	154
LK Neuwied	138 000 00	346 817	85 760	62 054	4 036	144 887	49 592	489
Neuwied, gkSt.	138 045 00	127 710	31 096	25 372	1 720	28 586	40 677	259
VG Asbach	138 000 01	57 193	9 491	8 009	73	36 808	2 651	162
Verbandsgemeinde		12 369	6 715	3 541	73	537	1 503	0
Ortsgemeinden		44 824	2 776	4 468	-	36 271	1 147	162
Asbach	138 003 01	5 260	311	847	-	3 674	426	2
Buchholz (Ww.)	138 080 01	6 848	917	1 840	-	3 834	253	5
Neustadt (Wied)	138 044 01	11 242	551	1 024	-	9 401	263	3
Windhagen	138 077 01	21 474	997	758	-	19 362	205	151
VG Bad Hönningen	138 000 02	19 735	4 527	3 300	337	10 554	1 002	16
Verbandsgemeinde		7 886	4 109	1 749	164	883	980	1
Ortsgemeinden		11 850	418	1 550	173	9 671	23	15
Bad Hönningen, St.	138 004 02	6 581	155	842	109	5 458	6	10
Rheinbrohl	138 063 02	3 507	224	475	32	2 763	9	4
VG Dierdorf	138 000 03	18 656	5 555	3 649	190	8 581	675	6
Verbandsgemeinde		5 917	3 000	1 561	125	714	517	-
Ortsgemeinden		12 739	2 556	2 088	64	7 867	158	6
Dierdorf, St.	138 012 03	6 518	2 157	768	59	3 528	-	6
VG Linz am Rhein	138 000 04	35 825	10 076	6 363	307	18 162	902	15
Verbandsgemeinde		7 439	4 078	1 852	201	520	787	-
Ortsgemeinden		28 386	5 998	4 511	106	17 641	114	15
Linz am Rhein, St.	138 041 04	7 456	997	1 482	0	4 879	96	2
Skt. Katharinen (LK Neuwied)	138 068 04	8 337	1 497	733	62	6 038	5	3
Vettelschoß	138 075 04	6 832	1 703	1 218	6	3 894	3	7
VG Puderbach	138 000 05	27 180	8 421	4 837	433	12 295	1 194	1
Verbandsgemeinde		12 327	7 495	2 834	247	874	877	-
Ortsgemeinden		14 853	926	2 003	185	11 421	317	1
VG Rengsdorf-Waldbreitbach	138 000 09	38 705	9 466	6 919	273	20 324	1 716	7
Verbandsgemeinde		11 516	6 084	2 684	147	1 227	1 374	-
Ortsgemeinden		27 188	3 382	4 235	126	19 096	342	7

Gebietskörperschaft (bei Gemeinden nur solche mit 3 000 und mehr Einwohner)	Gem.- Schl.- Nr.	Ausgaben des Vermögenshaushalts					
		zusammen	Sachinvestitionen		Investitionszuweisungen, Darlehen, Tilgungen		sonstige Ausgaben des Vermögens- haushalts
			zusammen	darunter Baumaß- nahmen	an öffentlichen Bereich	an andere Bereiche	
1 000 EUR							

noch: LK Mayen-Koblenz

VG Rhein-Mosel	137 000 09	4 542	2 482	2 187	- 20	1 900	180
Verbandsgemeinde		334	23	-	-	296	14
Ortsgemeinden		4 208	2 459	2 187	- 20	1 604	165
Koblenz-Gondorf	137 212 09	300	81	81	-	219	-
VG Vallendar	137 000 07	7 994	6 517	6 023	49	1 174	253
Verbandsgemeinde		770	420	37	49	301	-
Ortsgemeinden		7 223	6 097	5 986	-	873	253
Urbach	137 224 07	1 279	1 172	1 157	-	107	-
Vallendar, St.	137 226 07	5 509	4 829	4 742	-	427	253
VG Vordereifel	137 000 03	4 791	3 036	2 092	13	1 738	5
Verbandsgemeinde		236	88	11	2	147	-
Ortsgemeinden		4 555	2 948	2 080	11	1 591	5
VG Weißenthurm	137 000 08	12 237	10 183	9 316	-	1 234	820
Verbandsgemeinde		3 923	3 390	2 796	-	534	-
Ortsgemeinden		8 314	6 793	6 520	-	700	820
Kettig	137 211 08	242	138	78	-	104	-
Mülheim-Kärlich, St.	137 216 08	6 971	6 079	6 008	-	101	790
Urmitz	137 225 08	95	95	24	-	-	-
Weißenthurm, St.	137 228 08	682	377	323	-	276	30
LK Neuwied	138 000 00	37 419	25 718	19 436	207	10 999	495
Neuwied, gkSt.	138 045 00	9 919	5 096	4 105	-	4 824	-
VG Asbach	138 000 01	4 652	4 292	3 308	-	316	45
Verbandsgemeinde		1 261	940	509	-	316	5
Ortsgemeinden		3 391	3 352	2 799	-	-	40
Asbach	138 003 01	416	413	326	-	-	3
Buchholz (Ww.)	138 080 01	1 538	1 538	1 393	-	-	-
Neustadt (Wied)	138 044 01	875	850	609	-	-	25
Windhagen	138 077 01	563	551	472	-	-	11
VG Bad Hönningen	138 000 02	2 284	1 221	865	-	1 059	4
Verbandsgemeinde		600	226	40	-	371	3
Ortsgemeinden		1 684	995	826	-	688	2
Bad Hönningen, St.	138 004 02	1 054	409	372	-	645	-
Rheinbrohl	138 063 02	557	537	435	-	20	-
VG Dierdorf	138 000 03	3 018	1 915	1 794	73	699	331
Verbandsgemeinde		1 298	563	498	73	588	74
Ortsgemeinden		1 720	1 352	1 296	0	110	258
Dierdorf, St.	138 012 03	863	552	547	-	86	225
VG Linz am Rhein	138 000 04	3 101	2 172	1 798	6	812	111
Verbandsgemeinde		1 232	636	487	6	582	8
Ortsgemeinden		1 869	1 536	1 310	-	229	104
Linz am Rhein, St.	138 041 04	604	576	556	-	12	17
Skt. Katharinen (LK Neuwied)	138 068 04	527	478	427	-	45	4
Vettelschoß	138 075 04	443	279	266	-	81	83
VG Puderbach	138 000 05	3 460	1 974	1 382	123	1 359	4
Verbandsgemeinde		1 602	705	387	15	881	-
Ortsgemeinden		1 858	1 269	996	107	478	4
VG Rengsdorf-Waldbreitbach	138 000 09	6 456	5 879	4 127	5	572	0
Verbandsgemeinde		2 138	1 867	1 068	-	271	-
Ortsgemeinden		4 318	4 012	3 059	5	301	0

Gebietskörperschaft (bei Gemeinden nur solche mit 3 000 und mehr Einwohner)	Gem.- Schl.- Nr.	Einnahmen des Verwaltungshaushalts								
		zusammen	Steuern und steuer- ähnliche Ein- nahmen	Gebühren, zweck- gebundene Abgaben	Ein- nahmen aus wirtschaft- licher Tätigkeit	laufende Übertragungen		aufgaben- bezogene Leistungs- beteili- gungen	sonstige Ein- nahmen des Ver- waltungs- haushalts	
						zu- sammen	darunter von			
							Bund und Land	Gemein- den / GV und Zweck- verbänden		
1 000 EUR										

noch: LK Mayen-Koblenz

VG Rhein-Mosel	137 000 09	51 361	23 778	1 406	1 673	24 083	5 947	16 546	33	388
Verbandsgemeinde		14 351	100	593	55	13 366	2 678	9 847	16	222
Ortsgemeinden		37 009	23 678	814	1 618	10 717	3 269	6 699	16	166
Koborn-Gondorf	137 212 09	5 471	3 679	95	216	1 467	505	913	-	14
VG Vallendar	137 000 07	30 279	14 751	925	1 932	12 402	3 231	7 906	-	269
Verbandsgemeinde		8 986	86	428	111	8 179	1 677	6 159	-	183
Ortsgemeinden		21 293	14 665	497	1 820	4 223	1 554	1 747	-	87
Urbar	137 224 07	6 134	5 137	107	195	674	226	429	-	21
Vallendar, St.	137 226 07	11 442	6 797	331	1 278	3 000	997	1 114	-	36
VG Vordereifel	137 000 03	26 764	10 895	742	1 383	13 319	4 984	7 646	35	390
Verbandsgemeinde		8 953	24	210	10	8 624	2 007	6 348	-	85
Ortsgemeinden		17 811	10 871	532	1 373	4 694	2 978	1 298	35	305
VG Weißenthurm	137 000 08	80 231	42 182	1 449	2 058	33 156	7 162	22 701	-	1 385
Verbandsgemeinde		29 115	376	936	162	27 356	2 836	21 370	-	285
Ortsgemeinden		51 116	41 805	513	1 896	5 800	4 326	1 331	-	1 101
Kettig	137 211 08	4 459	2 677	138	125	1 493	281	1 185	-	26
Mülheim-Kärlich, St.	137 216 08	21 022	18 612	166	844	1 212	1 069	67	-	188
Urmitz	137 225 08	5 631	5 042	43	239	279	262	10	-	28
Weißenthurm, St.	137 228 08	12 715	9 683	111	334	1 767	1 688	69	-	818
LK Neuwied	138 000 00	379 447	195 413	10 295	16 204	152 074	50 081	93 764	418	5 043
Neuwied, gkSt.	138 045 00	128 835	57 932	4 169	6 038	58 809	26 278	29 385	384	1 502
VG Asbach	138 000 01	68 793	46 797	723	1 415	18 443	1 995	15 444	13	1 403
Verbandsgemeinde		16 205	44	563	57	15 304	309	14 113	13	225
Ortsgemeinden		52 588	46 753	161	1 358	3 139	1 685	1 331	-	1 179
Asbach	138 003 01	6 480	5 489	26	406	465	399	10	-	94
Buchholz (Ww.)	138 080 01	8 994	7 731	42	240	927	276	647	-	55
Neustadt (Wied)	138 044 01	12 628	11 493	30	458	537	511	9	-	110
Windhagen	138 077 01	24 487	22 041	63	253	1 210	499	666	-	920
VG Bad Hönningen	138 000 02	20 421	9 149	421	1 028	9 646	3 221	5 886	6	171
Verbandsgemeinde		7 525	21	180	62	7 121	1 204	5 679	6	135
Ortsgemeinden		12 897	9 129	241	966	2 525	2 017	208	-	36
Bad Hönningen, St.	138 004 02	6 956	4 942	169	475	1 349	1 129	67	-	20
Rheinbrohl	138 063 02	3 906	2 908	53	416	520	323	86	-	9
VG Dierdorf	138 000 03	20 497	9 080	1 506	696	8 983	2 459	6 105	-	233
Verbandsgemeinde		7 317	403	581	240	5 995	1 125	4 479	-	98
Ortsgemeinden		13 180	8 677	925	456	2 988	1 334	1 626	-	135
Dierdorf, St.	138 012 03	6 971	3 881	343	241	2 448	840	1 584	-	59
VG Linz am Rhein	138 000 04	39 230	22 179	937	1 893	13 779	2 998	9 721	11	430
Verbandsgemeinde		9 098	107	280	406	8 177	946	6 660	-	128
Ortsgemeinden		30 132	22 072	658	1 487	5 603	2 052	3 061	11	302
Linz am Rhein, St.	138 041 04	8 227	6 354	209	426	1 073	933	0	-	165
Skt. Katharinen (LK Neuwied)	138 068 04	7 750	6 254	121	118	1 246	322	879	-	12
Vettelschoß	138 075 04	7 568	5 238	213	515	1 486	270	1 062	-	116
VG Puderbach	138 000 05	30 139	11 873	736	1 996	14 905	4 546	9 889	4	625
Verbandsgemeinde		12 684	13	287	77	11 930	1 695	9 844	4	373
Ortsgemeinden		17 455	11 860	449	1 919	2 975	2 851	44	-	252
VG Rengsdorf-Waldbreitbach	138 000 09	45 394	24 899	1 206	2 184	16 659	5 356	10 130	-	446
Verbandsgemeinde		13 158	408	674	95	11 784	2 264	8 726	-	198
Ortsgemeinden		32 236	24 491	532	2 089	4 875	3 092	1 404	-	248

Gebietskörperschaft (bei Gemeinden nur solche mit 3 000 und mehr Einwohner)	Gem.- Schl.- Nr.	Einnahmen des Vermögenshaushalts							
		zusammen	Darlehens- rückflüsse	Beiträge und ähnliche Entgelte	Zuweisungen und Zuschüsse für Investitionen		Schulden- aufnahmen		sonstige Einnahmen des Vermögens- haushalts
					zusammen	darunter von Bund und Land	zusammen	darunter Kredit- markt- mittel	
1 000 EUR									

noch: LK Mayen-Koblenz

VG Rhein-Mosel	137 000 09	4 622	4	636	711	557	2 533	2 533	737
Verbandsgemeinde		248	-	-	248	231	-	-	-
Ortsgemeinden		4 374	4	636	464	327	2 533	2 533	737
Koborn-Gondorf	137 212 09	35	4	11	20	12	-	-	-
VG Vallendar	137 000 07	5 730	36	626	3 563	3 552	1 500	1 500	5
Verbandsgemeinde		206	28	-	177	170	-	-	-
Ortsgemeinden		5 524	7	626	3 386	3 382	1 500	1 500	5
Urbar	137 224 07	1 602	-	101	-	-	1 500	1 500	1
Vallendar, St.	137 226 07	3 483	7	347	3 124	3 124	-	-	4
VG Vordereifel	137 000 03	3 679	99	735	325	257	1 540	1 540	980
Verbandsgemeinde		37	7	-	26	11	-	-	4
Ortsgemeinden		3 643	92	735	300	246	1 540	1 540	976
VG Weißenthurm	137 000 08	3 781	790	555	1 851	1 451	-	-	585
Verbandsgemeinde		442	-	7	432	365	-	-	4
Ortsgemeinden		3 338	790	548	1 420	1 085	-	-	581
Kettig	137 211 08	236	-	19	97	25	-	-	120
Mülheim-Kärlich, St.	137 216 08	2 142	790	212	686	425	-	-	455
Urmitz	137 225 08	156	-	117	39	39	-	-	1
Weißenthurm, St.	137 228 08	518	-	90	422	421	-	-	5
LK Neuwied	138 000 00	24 229	1 278	3 358	7 333	5 888	6 482	5 473	5 778
Neuwied, gkSt.	138 045 00	7 299	40	393	2 372	2 073	3 200	3 200	1 294
VG Asbach	138 000 01	1 673	-	651	712	406	-	-	310
Verbandsgemeinde		375	-	-	278	209	-	-	97
Ortsgemeinden		1 298	-	651	434	196	-	-	213
Asbach	138 003 01	330	-	39	165	-	-	-	127
Buchholz (Ww.)	138 080 01	391	-	226	91	91	-	-	74
Neustadt (Wied)	138 044 01	532	-	369	155	105	-	-	7
Windhagen	138 077 01	46	-	17	23	-	-	-	5
VG Bad Hönningen	138 000 02	1 290	-	120	347	314	802	802	21
Verbandsgemeinde		290	-	-	45	44	243	243	2
Ortsgemeinden		1 000	-	120	302	270	559	559	19
Bad Hönningen, St.	138 004 02	669	-	86	18	-	559	559	6
Rheinbrohl	138 063 02	323	-	19	294	294	-	-	9
VG Dierdorf	138 000 03	1 860	200	850	555	552	73	-	182
Verbandsgemeinde		443	200	0	241	241	-	-	2
Ortsgemeinden		1 417	-	850	314	311	73	-	180
Dierdorf, St.	138 012 03	509	-	337	50	47	-	-	122
VG Linz am Rhein	138 000 04	3 166	1	569	491	342	-	-	2 106
Verbandsgemeinde		199	-	-	189	186	-	-	10
Ortsgemeinden		2 968	1	569	302	155	-	-	2 096
Linz am Rhein, St.	138 041 04	2 467	-	297	206	80	-	-	1 964
Skt. Katharinen (LK Neuwied)	138 068 04	135	-	116	19	-	-	-	-
Vettelschoß	138 075 04	251	-	103	68	68	-	-	81
VG Puderbach	138 000 05	4 181	1 037	166	656	637	1 577	1 471	746
Verbandsgemeinde		2 271	1 037	-	133	129	1 101	995	-
Ortsgemeinden		1 910	-	166	523	508	476	476	746
VG Rengsdorf-Waldbreitbach	138 000 09	3 417	-	404	1 399	1 335	830	-	784
Verbandsgemeinde		1 000	-	-	196	180	600	-	203
Ortsgemeinden		2 418	-	404	1 203	1 155	230	-	581

Gebietskörperschaft (bei Gemeinden nur solche mit 3 000 und mehr Einwohner)	Gem.- Schl.- Nr.	Brutto- aus- gaben ¹	Bereinigte Bruttoausgaben		Nettoausgaben		Brutto- ein- nahmen ¹	Bereinigte Bruttoeinnahmen		Nettoeinnahmen	
		1 000 EUR	EUR je Einw.		1 000 EUR	EUR je Einw.	1 000 EUR		EUR je Einw.	1 000 EUR	EUR je Einw.
VG Rhein-Mosel	137 000 09	46 120	45 712	1 696,38	28 415	1 054,47	49 988	49 581	1 839,93	32 283	1 198,02
Verbandsgemeinde		7 226	7 226	268,16	434	16,12	8 604	8 604	319,31	1 813	67,27
Ortsgemeinden		38 894	38 486	1 428,23	27 980	1 038,35	41 383	40 976	1 520,62	30 470	1 130,74
Koblenz-Gondorf	137 212 09	6 026	6 026	1 921,40	4 565	1 455,81	5 506	5 506	1 755,88	4 046	1 290,29
VG Vallendar	137 000 07	30 915	30 092	1 962,80	19 897	1 297,81	31 444	30 620	1 997,28	20 425	1 332,29
Verbandsgemeinde		4 718	4 647	303,13	1 189	77,56	4 627	4 557	297,21	1 098	71,65
Ortsgemeinden		26 198	25 444	1 659,67	18 708	1 220,24	26 817	26 064	1 700,07	19 327	1 260,64
Urbar	137 224 07	5 012	5 009	1 574,71	4 354	1 368,83	7 736	7 733	2 430,89	7 078	2 225,01
Vallendar, St.	137 226 07	17 208	16 462	1 954,23	11 177	1 326,75	14 924	14 179	1 683,16	8 893	1 055,67
VG Vordereifel	137 000 03	26 144	26 144	1 601,45	16 799	1 029,03	26 828	26 828	1 643,34	17 483	1 070,93
Verbandsgemeinde		4 777	4 777	292,62	14	0,89	5 374	5 374	329,19	612	37,46
Ortsgemeinden		21 367	21 367	1 308,83	16 785	1 028,15	21 454	21 454	1 314,15	16 871	1 033,47
VG Weißenthurm	137 000 08	70 561	70 561	2 037,74	49 024	1 415,76	73 757	73 757	2 130,03	52 219	1 508,05
Verbandsgemeinde		21 715	21 715	627,12	7 203	208,02	19 302	19 302	557,43	4 790	138,34
Ortsgemeinden		48 846	48 846	1 410,62	41 820	1 207,74	54 454	54 454	1 572,59	47 429	1 369,71
Kettig	137 211 08	4 420	4 420	1 323,88	2 910	871,50	4 695	4 695	1 405,99	3 184	953,61
Mülheim-Kärlich, St.	137 216 08	24 920	24 920	2 236,98	23 098	2 073,43	23 164	23 164	2 079,37	21 342	1 915,82
Urmitz	137 225 08	5 041	5 041	1 461,19	4 730	1 371,07	5 788	5 788	1 677,57	5 477	1 587,44
Weißenthurm, St.	137 228 08	7 998	7 998	886,57	5 819	645,01	13 232	13 232	1 466,83	11 053	1 225,28
LK Neuwied	138 000 00	345 467	345 217	1 900,53	231 171	1 272,68	364 906	364 656	2 007,55	250 611	1 379,70
Neuwied, gkSt.	138 045 00	137 629	137 629	2 127,32	79 438	1 227,86	136 133	136 133	2 104,20	77 942	1 204,74
VG Asbach	138 000 01	50 759	50 667	2 277,35	43 728	1 965,46	59 380	59 287	2 664,84	52 349	2 352,96
Verbandsgemeinde		2 544	2 451	110,16	- 1 180	- 53,04	5 494	5 401	242,77	1 770	79,57
Ortsgemeinden		48 216	48 216	2 167,19	44 908	2 018,50	53 886	53 886	2 422,07	50 578	2 273,38
Asbach	138 003 01	5 676	5 676	780,90	5 267	724,60	6 810	6 810	936,85	6 401	880,55
Buchholz (Ww.)	138 080 01	8 386	8 386	1 858,60	7 373	1 634,05	9 384	9 384	2 079,82	8 371	1 855,27
Neustadt (Wied)	138 044 01	12 117	12 117	1 943,38	11 445	1 835,59	13 160	13 160	2 110,64	12 488	2 002,85
Windhagen	138 077 01	22 036	22 036	5 207,05	20 823	4 920,30	24 532	24 532	5 796,87	23 319	5 510,12
VG Bad Hönningen	138 000 02	18 399	18 399	1 550,65	12 517	1 054,97	18 091	18 091	1 524,71	12 209	1 029,03
Verbandsgemeinde		4 865	4 865	410,01	1 496	126,07	4 194	4 194	353,49	825	69,56
Ortsgemeinden		13 534	13 534	1 140,64	11 021	928,90	13 896	13 896	1 171,22	11 384	959,47
Bad Hönningen, St.	138 004 02	7 635	7 635	1 300,76	6 421	1 093,92	7 625	7 625	1 298,94	6 411	1 092,09
Rheinbrohl	138 063 02	4 065	4 065	1 030,83	3 362	852,71	4 229	4 229	1 072,57	3 527	894,45
VG Dierdorf	138 000 03	18 194	18 194	1 680,10	12 475	1 151,97	18 878	18 878	1 743,27	13 159	1 215,13
Verbandsgemeinde		3 735	3 735	344,87	1 369	126,43	4 281	4 281	395,29	1 915	176,85
Ortsgemeinden		14 459	14 459	1 335,24	11 106	1 025,54	14 597	14 597	1 347,98	11 244	1 038,28
Dierdorf, St.	138 012 03	7 381	7 381	1 300,16	4 900	863,10	7 481	7 481	1 317,74	5 000	880,68
VG Linz am Rhein	138 000 04	33 109	33 109	1 799,21	25 650	1 393,85	36 579	36 579	1 987,79	29 120	1 582,43
Verbandsgemeinde		2 855	2 855	155,12	860	46,73	3 480	3 480	189,12	1 486	80,73
Ortsgemeinden		30 255	30 255	1 644,09	24 790	1 347,12	33 099	33 099	1 798,67	27 634	1 501,70
Linz am Rhein, St.	138 041 04	8 060	8 060	1 333,34	6 941	1 148,20	10 693	10 693	1 768,96	9 574	1 583,82
Skt. Katharinen (LK Neuwied)	138 068 04	8 864	8 864	2 638,06	7 647	2 275,87	7 885	7 885	2 346,84	6 668	1 984,66
Vettelschoß	138 075 04	7 275	7 275	2 092,96	5 867	1 687,75	7 819	7 819	2 249,49	6 411	1 844,28
VG Puderbach	138 000 05	24 972	24 972	1 704,22	14 407	983,24	28 653	28 653	1 955,42	18 088	1 234,45
Verbandsgemeinde		8 261	8 261	563,79	1 114	76,05	9 287	9 287	633,80	2 140	146,07
Ortsgemeinden		16 711	16 711	1 140,43	13 293	907,19	19 366	19 366	1 321,62	15 948	1 088,38
VG Rengsdorf-Waldbreitbach	138 000 09	39 615	39 459	1 525,86	27 325	1 056,67	43 266	43 109	1 667,03	30 976	1 197,84
Verbandsgemeinde		8 109	8 109	313,56	1 882	72,77	8 612	8 612	333,04	2 385	92,24
Ortsgemeinden		31 507	31 350	1 212,30	25 444	983,90	34 654	34 497	1 333,99	28 591	1 105,60

Gebietskörperschaft (bei Gemeinden nur solche mit 3 000 und mehr Einwohner)	Gem.- Schl.- Nr.	Ausgaben des Verwaltungshaushalts						
		zusammen	Personal- ausgaben	sächliche Verwaltungs- ausgaben	Zins- ausgaben	laufende Übertragungen		sonstige Ausgaben des Verwaltungs- haushalts
						an öffentlichen Bereich	an andere Bereiche	

noch: LK Neuwied

VG Unkel	138 000 07	21 814	7 128	3 606	703	9 578	776	24
Verbandsgemeinde		5 897	2 977	1 107	414	767	629	3
Ortsgemeinden		15 917	4 150	2 499	289	8 812	147	21
Rheinbreitbach	138 062 07	6 086	1 754	858	130	3 340	3	1
Unkel, St.	138 073 07	5 514	1 158	792	76	3 378	110	1
LK Rhein-Hunsrück-Kreis	140 000 00	186 193	52 182	37 251	538	86 319	9 656	247
Boppard, St.	140 501 00	22 761	8 575	4 068	179	7 939	1 994	6
VG Emmelshausen	140 000 02	24 586	6 111	4 220	67	12 490	1 689	9
Verbandsgemeinde		6 616	3 377	1 887	31	911	408	2
Ortsgemeinden		17 970	2 733	2 333	36	11 579	1 281	7
Emmelshausen, St.	140 036 02	5 437	1 285	611	12	3 132	397	0
VG Kastellaun	140 000 03	26 862	6 934	5 559	40	13 293	1 022	13
Verbandsgemeinde		6 768	3 385	1 993	23	1 152	215	-
Ortsgemeinden		20 095	3 549	3 567	17	12 141	808	13
Kastellaun, St.	140 064 03	5 963	396	893	2	4 204	466	3
VG Kirchberg (Hunsrück)	140 000 04	36 164	11 098	6 967	12	17 440	566	81
Verbandsgemeinde		9 196	5 278	2 330	9	1 531	48	-
Ortsgemeinden		26 968	5 820	4 637	3	15 909	518	81
Kirchberg (Hunsrück), St.	140 067 04	4 968	745	937	-	3 035	217	33
Sohren	140 145 04	4 321	1 723	625	2	1 937	25	9
VG Rheinböllen	140 000 05	18 796	5 801	3 646	79	8 572	683	14
Verbandsgemeinde		7 235	4 770	1 715	76	638	37	0
Ortsgemeinden		11 561	1 031	1 932	4	7 934	646	14
Rheinböllen, St.	140 125 05	4 682	523	583	-	3 489	73	14
VG Sankt Goar-Oberwesel	140 000 06	17 519	4 401	2 865	31	8 183	2 037	2
Verbandsgemeinde		4 238	2 344	838	11	451	594	-
Ortsgemeinden		13 281	2 057	2 027	20	7 732	1 444	2
VG Simmern / Hunsrück	140 000 07	39 505	9 262	9 926	130	18 401	1 664	122
Verbandsgemeinde		8 932	4 508	2 678	109	1 408	229	0
Ortsgemeinden		30 573	4 754	7 248	21	16 994	1 435	121
Simmern/Hunsrück, St.	140 144 07	15 847	2 487	3 034	6	9 685	515	120
LK Rhein-Lahn-Kreis	141 000 00	214 411	53 866	34 816	4 052	93 072	27 652	953
Lahnstein, gkSt.	141 075 00	29 297	8 754	4 722	1 603	9 597	4 548	74
VG Bad Ems-Nassau	141 000 10	55 635	14 646	8 346	768	22 285	9 078	511
Verbandsgemeinde		23 352	10 272	3 605	274	2 407	6 793	1
Ortsgemeinden		32 283	4 374	4 741	494	19 878	2 285	510
Bad Ems, St.	141 006 10	12 383	2 260	1 233	236	6 886	1 670	97
Nassau, St.	141 091 10	5 638	746	896	106	3 435	64	390
VG Diez	141 000 03	38 859	8 104	6 159	549	19 616	4 359	73
Verbandsgemeinde		12 674	5 774	2 269	46	1 655	2 930	-
Ortsgemeinden		26 184	2 329	3 890	503	17 961	1 428	73
Diez, St.	141 029 03	13 702	1 277	1 989	394	9 142	865	36
VG Hahnstätten	141 000 04	14 804	3 130	3 381	232	7 194	857	10
Verbandsgemeinde		5 698	2 666	1 587	95	744	607	-
Ortsgemeinden		9 106	464	1 795	137	6 450	250	10

Gebietskörperschaft (bei Gemeinden nur solche mit 3 000 und mehr Einwohner)	Gem.- Schl.- Nr.	Ausgaben des Vermögenshaushalts					
		zusammen	Sachinvestitionen		Investitionszuweisungen, Darlehen, Tilgungen		sonstige Ausgaben des Vermögens- haushalts
			zusammen	darunter Baumaß- nahmen	an öffentlichen Bereich	an andere Bereiche	
1 000 EUR							

noch: LK Neuwied

VG Unkel	138 000 07	4 529	3 169	2 057	-	1 359	0
Verbandsgemeinde		1 279	947	263	-	333	-
Ortsgemeinden		3 250	2 223	1 793	-	1 027	0
Rheinbreitbach	138 062 07	501	64	1	-	437	0
Unkel, St.	138 073 07	1 232	958	896	-	274	0
LK Rhein-Hunsrück-Kreis	140 000 00	44 457	37 441	23 610	235	6 163	618
Boppard, St.	140 501 00	5 071	4 290	1 379	-	663	119
VG Emmelshausen	140 000 02	9 240	7 569	3 934	215	1 449	8
Verbandsgemeinde		940	877	781	-	63	-
Ortsgemeinden		8 300	6 691	3 153	215	1 385	8
Emmelshausen, St.	140 036 02	4 474	4 436	1 305	-	38	-
VG Kastellaun	140 000 03	4 965	4 120	3 258	-	782	63
Verbandsgemeinde		514	228	9	-	286	-
Ortsgemeinden		4 451	3 892	3 249	-	496	63
Kastellaun, St.	140 064 03	1 574	1 437	1 377	-	75	63
VG Kirchberg (Hunsrück)	140 000 04	4 808	4 314	3 972	-	195	300
Verbandsgemeinde		2 107	1 940	1 791	-	162	5
Ortsgemeinden		2 701	2 374	2 181	-	33	295
Kirchberg (Hunsrück), St.	140 067 04	581	557	529	-	-	24
Sohren	140 145 04	100	77	44	-	23	-
VG Rheinböllen	140 000 05	4 630	4 441	1 397	-	146	42
Verbandsgemeinde		567	425	134	-	134	9
Ortsgemeinden		4 062	4 016	1 263	-	12	34
Rheinböllen, St.	140 125 05	2 229	2 224	261	-	5	-
VG Sankt Goar-Oberwesel	140 000 06	6 650	6 237	5 896	20	393	-
Verbandsgemeinde		2 707	2 667	2 503	-	40	-
Ortsgemeinden		3 943	3 570	3 393	20	353	-
VG Simmern / Hunsrück	140 000 07	9 092	6 470	3 774	-	2 535	87
Verbandsgemeinde		433	133	26	-	300	-
Ortsgemeinden		8 659	6 337	3 747	-	2 234	87
Simmern/Hunsrück, St.	140 144 07	3 803	3 579	1 734	-	178	45
LK Rhein-Lahn-Kreis	141 000 00	38 589	27 396	19 274	375	9 277	1 542
Lahnstein, gkSt.	141 075 00	2 717	1 392	944	54	1 043	228
VG Bad Ems-Nassau	141 000 10	5 204	3 581	2 547	7	1 499	117
Verbandsgemeinde		2 846	2 446	1 731	7	372	21
Ortsgemeinden		2 358	1 135	816	-	1 127	96
Bad Ems, St.	141 006 10	507	136	110	-	371	-
Nassau, St.	141 091 10	518	309	300	-	126	83
VG Diez	141 000 03	4 002	2 099	1 411	79	1 632	192
Verbandsgemeinde		521	246	129	66	190	18
Ortsgemeinden		3 481	1 853	1 282	13	1 441	174
Diez, St.	141 029 03	1 216	162	136	-	899	155
VG Hahnstätten	141 000 04	10 087	7 414	3 535	-	2 622	51
Verbandsgemeinde		2 351	1 286	553	-	1 027	38
Ortsgemeinden		7 736	6 128	2 982	-	1 595	13

Gebietskörperschaft (bei Gemeinden nur solche mit 3 000 und mehr Einwohner)	Gem.- Schl.- Nr.	Einnahmen des Verwaltungshaushalts								
		zusammen	Steuern und steuer- ähnliche Ein- nahmen	Gebühren, zweck- gebundene Abgaben	Ein- nahmen aus wirtschaft- licher Tätigkeit	laufende Übertragungen		aufgaben- bezogene Leistungs- beteili- gungen	sonstige Ein- nahmen des Ver- waltungs- haushalts	
						zu- sam- men	darunter von			
							Bund und Land	Gemein- den / GV und Zweck- verbänden		
1 000 EUR										

noch: LK Neuwied

VG Unkel	138 000 07	26 137	13 505	596	953	10 850	3 229	7 205	-	233
Verbandsgemeinde		6 896	285	282	114	6 080	1 368	4 318	-	135
Ortsgemeinden		19 241	13 221	314	838	4 770	1 861	2 887	-	99
Rheinbreitbach	138 062 07	8 222	6 123	170	265	1 617	443	1 171	-	48
Unkel, St.	138 073 07	6 134	4 189	66	307	1 567	731	822	-	4
LK Rhein-Hunsrück-Kreis	140 000 00	211 275	102 144	7 882	20 950	77 941	24 412	45 919	11	2 348
Boppard, St.	140 501 00	28 049	18 918	1 475	1 107	6 395	2 814	1 942	-	155
VG Emmelshausen	140 000 02	28 117	13 260	747	2 762	11 189	3 038	6 522	-	158
Verbandsgemeinde		7 400	180	405	105	6 629	1 378	4 677	-	81
Ortsgemeinden		20 717	13 080	342	2 656	4 561	1 660	1 845	-	77
Emmelshausen, St.	140 036 02	6 084	3 887	101	337	1 733	537	851	-	26
VG Kastellaun	140 000 03	31 384	13 500	1 236	4 489	11 777	3 977	7 154	-	383
Verbandsgemeinde		8 072	89	721	97	6 948	1 715	5 025	-	217
Ortsgemeinden		23 312	13 411	515	4 391	4 829	2 262	2 129	-	165
Kastellaun, St.	140 064 03	6 421	4 986	47	384	964	844	42	-	40
VG Kirchberg (Hunsrück)	140 000 04	39 735	16 947	1 598	2 896	17 775	5 825	11 256	-	519
Verbandsgemeinde		11 114	216	672	40	9 951	2 624	6 831	-	234
Ortsgemeinden		28 621	16 730	926	2 855	7 824	3 201	4 424	-	285
Kirchberg (Hunsrück), St.	140 067 04	5 079	3 832	101	251	811	341	457	-	84
Sohren	140 145 04	4 546	2 108	129	170	2 112	633	1 466	-	27
VG Rheinböllen	140 000 05	22 007	9 419	239	3 336	8 731	2 367	5 829	8	275
Verbandsgemeinde		7 857	102	171	325	7 128	1 156	5 781	8	122
Ortsgemeinden		14 150	9 317	68	3 011	1 602	1 211	48	-	153
Rheinböllen, St.	140 125 05	5 728	4 551	20	631	462	390	24	-	64
VG Sankt Goar-Oberwesel	140 000 06	19 724	8 817	1 469	1 829	7 429	2 178	3 374	3	178
Verbandsgemeinde		4 883	24	204	7	4 570	932	2 862	-	77
Ortsgemeinden		14 841	8 792	1 265	1 822	2 859	1 246	512	3	100
VG Simmern / Hunsrück	140 000 07	42 259	21 284	1 117	4 533	14 645	4 213	9 844	-	680
Verbandsgemeinde		9 311	413	588	58	8 001	1 294	6 459	-	252
Ortsgemeinden		32 948	20 871	529	4 474	6 645	2 919	3 385	-	428
Simmern/Hunsrück, St.	140 144 07	16 776	12 954	206	749	2 645	1 188	1 335	-	223
LK Rhein-Lahn-Kreis	141 000 00	234 920	105 925	7 885	16 293	102 742	32 813	55 730	19	2 056
Lahnstein, gkSt.	141 075 00	31 925	20 864	1 299	1 617	7 794	3 876	3 277	8	342
VG Bad Ems-Nassau	141 000 10	59 180	23 163	2 166	3 546	29 882	7 515	17 189	9	415
Verbandsgemeinde		24 434	307	1 029	223	22 607	3 766	15 695	9	260
Ortsgemeinden		34 746	22 856	1 137	3 323	7 275	3 749	1 494	-	155
Bad Ems, St.	141 006 10	13 237	8 428	520	579	3 668	1 160	1 174	-	41
Nassau, St.	141 091 10	5 370	4 057	225	463	589	533	11	-	36
VG Diez	141 000 03	43 961	21 367	806	3 378	17 888	6 230	10 313	-	523
Verbandsgemeinde		14 577	311	392	141	13 368	2 688	9 952	-	365
Ortsgemeinden		29 384	21 056	414	3 237	4 520	3 542	361	-	158
Diez, St.	141 029 03	14 559	10 953	182	1 525	1 792	1 381	15	-	106
VG Hahnstätten	141 000 04	15 712	6 642	476	962	7 517	2 969	3 963	-	115
Verbandsgemeinde		6 141	17	261	42	5 758	1 427	3 900	-	63
Ortsgemeinden		9 571	6 624	215	920	1 759	1 541	63	-	52

Gebietskörperschaft (bei Gemeinden nur solche mit 3 000 und mehr Einwohner)	Gem.- Schl.- Nr.	Einnahmen des Vermögenshaushalts							
		zusammen	Darlehens- rückflüsse	Beiträge und ähnliche Entgelte	Zuweisungen und Zuschüsse für Investitionen		Schulden- aufnahmen		sonstige Einnahmen des Vermögens- haushalts
					zusammen	darunter von Bund und Land	zusammen	darunter Kredit- markt- mittel	
1 000 EUR									

noch: LK Neuwied

VG Unkel	138 000 07	1 342	-	205	800	230	-	-	336
Verbandsgemeinde		30	-	-	30	30	-	-	-
Ortsgemeinden		1 312	-	205	770	200	-	-	336
Rheinbreitbach	138 062 07	566	-	30	261	200	-	-	275
Unkel, St.	138 073 07	289	-	73	159	-	-	-	57
LK Rhein-Hunsrück-Kreis	140 000 00	26 094	78	2 380	6 392	5 092	5 326	5 111	11 917
Boppard, St.	140 501 00	747	2	176	395	345	-	-	174
VG Emmelshausen	140 000 02	9 162	8	497	960	898	2 597	2 382	5 100
Verbandsgemeinde		147	-	-	147	135	-	-	-
Ortsgemeinden		9 015	8	497	813	762	2 597	2 382	5 100
Emmelshausen, St.	140 036 02	5 114	-	29	295	283	1 645	1 645	3 145
VG Kastellaun	140 000 03	2 147	17	301	273	203	29	29	1 527
Verbandsgemeinde		29	1	-	26	19	-	-	3
Ortsgemeinden		2 117	16	301	248	184	29	29	1 523
Kastellaun, St.	140 064 03	896	16	39	7	-	-	-	833
VG Kirchberg (Hunsrück)	140 000 04	2 584	29	226	1 360	1 082	-	-	969
Verbandsgemeinde		558	-	-	557	532	-	-	1
Ortsgemeinden		2 026	29	226	803	550	-	-	968
Kirchberg (Hunsrück), St.	140 067 04	552	16	34	364	359	-	-	138
Sohren	140 145 04	50	-	17	2	-	-	-	31
VG Rheinböllen	140 000 05	2 061	2	187	660	475	-	-	1 212
Verbandsgemeinde		102	-	-	96	24	-	-	6
Ortsgemeinden		1 959	2	187	564	452	-	-	1 205
Rheinböllen, St.	140 125 05	689	2	10	260	220	-	-	418
VG Sankt Goar-Oberwesel	140 000 06	4 079	-	368	2 192	1 590	600	600	919
Verbandsgemeinde		1 238	-	-	633	548	600	600	5
Ortsgemeinden		2 841	-	368	1 559	1 042	-	-	914
VG Simmern / Hunsrück	140 000 07	5 314	20	625	552	499	2 100	2 100	2 017
Verbandsgemeinde		7	2	-	3	-	-	-	2
Ortsgemeinden		5 307	18	625	550	499	2 100	2 100	2 015
Simmern/Hunsrück, St.	140 144 07	1 103	18	307	250	225	-	-	527
LK Rhein-Lahn-Kreis	141 000 00	25 015	120	5 287	8 414	6 522	7 339	7 339	3 855
Lahnstein, gkSt.	141 075 00	1 090	28	214	632	288	-	-	215
VG Bad Ems-Nassau	141 000 10	2 110	68	244	791	551	192	192	815
Verbandsgemeinde		758	-	-	563	374	-	-	195
Ortsgemeinden		1 352	68	244	228	177	192	192	620
Bad Ems, St.	141 006 10	275	59	55	13	0	-	-	149
Nassau, St.	141 091 10	226	-	29	130	127	-	-	67
VG Diez	141 000 03	2 684	15	1 259	601	267	167	167	642
Verbandsgemeinde		179	10	-	169	169	-	-	1
Ortsgemeinden		2 505	5	1 259	433	99	167	167	641
Diez, St.	141 029 03	851	5	470	0	-	-	-	375
VG Hahnstätten	141 000 04	5 834	-	1 213	756	344	3 474	3 474	390
Verbandsgemeinde		1 472	-	-	128	8	1 344	1 344	0
Ortsgemeinden		4 361	-	1 213	628	336	2 130	2 130	390

Gebietskörperschaft (bei Gemeinden nur solche mit 3 000 und mehr Einwohner)	Gem.- Schl.- Nr.	Brutto- aus- gaben ¹	Bereinigte Bruttoausgaben		Nettoausgaben		Brutto- ein- nahmen ¹	Bereinigte Bruttoeinnahmen		Nettoeinnahmen	
		1 000 EUR	EUR je Einw.		1 000 EUR	EUR je Einw.	1 000 EUR		EUR je Einw.	1 000 EUR	EUR je Einw.

noch: LK Neuwied

VG Unkel	138 000 07	22 789	22 789	1 741,09	15 632	1 194,27	23 925	23 925	1 827,90	16 768	1 281,07
Verbandsgemeinde		3 622	3 622	276,73	1 460	111,57	3 372	3 372	257,66	1 211	92,49
Ortsgemeinden		19 167	19 167	1 464,36	14 171	1 082,70	20 553	20 553	1 570,24	15 557	1 188,58
Rheinbreitbach	138 062 07	6 586	6 586	1 480,05	4 730	1 062,91	8 789	8 789	1 975,00	6 932	1 557,86
Unkel, St.	138 073 07	6 746	6 746	1 319,13	5 191	1 015,02	6 423	6 423	1 255,98	4 868	951,88
LK Rhein-Hunsrück-Kreis	140 000 00	204 460	200 264	1 941,73	150 050	1 454,87	211 179	206 983	2 006,87	156 769	1 520,01
Boppard, St.	140 501 00	27 833	26 609	1 731,70	21 456	1 396,35	28 796	27 573	1 794,40	22 420	1 459,05
VG Emmelshausen	140 000 02	29 647	28 568	1 955,10	22 010	1 506,28	33 100	32 021	2 191,40	25 463	1 742,59
Verbandsgemeinde		3 377	3 044	208,32	1 022	69,94	3 367	3 035	207,68	1 013	69,30
Ortsgemeinden		26 270	25 524	1 746,78	20 988	1 436,34	29 732	28 986	1 983,73	24 450	1 673,29
Emmelshausen, St.	140 036 02	9 912	9 616	1 983,03	7 927	1 634,87	11 198	10 902	2 248,24	9 213	1 900,07
VG Kastellaun	140 000 03	27 283	27 228	1 726,10	20 398	1 293,16	28 985	28 930	1 834,04	22 101	1 401,09
Verbandsgemeinde		2 737	2 692	170,64	477	30,26	3 556	3 511	222,58	1 297	82,20
Ortsgemeinden		24 546	24 536	1 555,46	19 921	1 262,90	25 429	25 419	1 611,45	20 804	1 318,89
Kastellaun, St.	140 064 03	7 538	7 535	1 394,27	6 648	1 230,22	7 317	7 313	1 353,32	6 427	1 189,27
VG Kirchberg (Hunsrück)	140 000 04	34 936	34 881	1 755,18	22 544	1 134,42	36 283	36 228	1 822,97	23 891	1 202,20
Verbandsgemeinde		5 267	5 267	265,02	1 285	64,65	5 636	5 636	283,59	1 654	83,21
Ortsgemeinden		29 669	29 614	1 490,16	21 260	1 069,77	30 647	30 592	1 539,38	22 238	1 118,99
Kirchberg (Hunsrück), St.	140 067 04	5 549	5 549	1 405,78	4 387	1 111,35	5 630	5 630	1 426,49	4 468	1 132,07
Sohren	140 145 04	4 422	4 422	1 367,22	2 314	715,54	4 596	4 596	1 421,04	2 488	769,36
VG Rheinböllen	140 000 05	20 698	20 426	1 983,29	14 302	1 388,72	21 340	21 068	2 045,65	14 945	1 451,08
Verbandsgemeinde		5 075	5 065	491,76	774	75,11	5 231	5 221	506,91	930	90,26
Ortsgemeinden		15 623	15 361	1 491,53	13 529	1 313,62	16 109	15 848	1 538,75	14 015	1 360,83
Rheinböllen, St.	140 125 05	6 911	6 911	1 684,76	6 227	1 517,98	6 418	6 418	1 564,50	5 733	1 397,72
VG Sankt Goar-Oberwesel	140 000 06	21 596	20 159	2 266,28	15 514	1 744,10	21 230	19 793	2 225,16	15 148	1 702,98
Verbandsgemeinde		4 372	3 856	433,47	2 027	227,84	3 548	3 032	340,90	1 203	135,27
Ortsgemeinden		17 225	16 303	1 832,81	13 487	1 516,26	17 682	16 760	1 884,26	13 945	1 567,71
VG Simmern / Hunsrück	140 000 07	42 467	42 394	2 314,35	33 826	1 846,57	41 443	41 371	2 258,46	32 802	1 790,68
Verbandsgemeinde		3 236	3 236	176,64	1 602	87,43	3 188	3 188	174,03	1 554	84,83
Ortsgemeinden		39 232	39 159	2 137,72	32 224	1 759,14	38 255	38 183	2 084,43	31 248	1 705,85
Simmern/Hunsrück, St.	140 144 07	19 650	19 650	2 470,14	16 830	2 115,63	17 879	17 879	2 247,51	15 059	1 893,00
LK Rhein-Lahn-Kreis	141 000 00	222 188	213 286	1 740,56	148 548	1 212,25	229 122	220 221	1 797,15	155 483	1 268,84
Lahnstein, gkSt.	141 075 00	32 014	32 014	1 771,65	24 548	1 358,48	33 014	33 014	1 827,03	25 548	1 413,86
VG Bad Ems-Nassau	141 000 10	51 933	47 800	1 715,09	31 330	1 124,14	52 385	48 251	1 731,29	31 781	1 140,33
Verbandsgemeinde		17 293	14 834	532,26	3 812	136,76	16 286	13 827	496,14	2 805	100,65
Ortsgemeinden		34 640	32 966	1 182,83	27 518	987,37	36 098	34 424	1 235,15	28 976	1 039,69
Bad Ems, St.	141 006 10	12 890	11 696	1 229,95	9 360	984,38	13 512	12 318	1 295,36	9 982	1 049,79
Nassau, St.	141 091 10	6 156	6 156	1 338,48	5 487	1 193,01	5 596	5 596	1 216,76	4 927	1 071,30
VG Diez	141 000 03	35 978	35 545	1 411,07	25 570	1 015,10	39 762	39 329	1 561,30	29 355	1 165,33
Verbandsgemeinde		6 312	6 058	240,49	109	4,34	7 873	7 619	302,45	1 670	66,30
Ortsgemeinden		29 666	29 487	1 170,58	25 461	1 010,76	31 889	31 711	1 258,85	27 685	1 099,03
Diez, St.	141 029 03	14 918	14 918	1 354,47	13 521	1 227,64	15 410	15 410	1 399,13	14 013	1 272,30
VG Hahnstätten	141 000 04	21 995	21 935	2 317,72	17 420	1 840,64	18 650	18 589	1 964,21	14 074	1 487,12
Verbandsgemeinde		5 153	5 153	544,49	2 677	282,81	4 717	4 717	498,41	2 240	236,73
Ortsgemeinden		16 842	16 782	1 773,23	14 743	1 557,83	13 933	13 872	1 465,80	11 834	1 250,39

Gebietskörperschaft (bei Gemeinden nur solche mit 3 000 und mehr Einwohner)	Gem.- Schl.- Nr.	Ausgaben des Verwaltungshaushalts						
		zusammen	Personal- ausgaben	sächliche Verwaltungs- ausgaben	Zins- ausgaben	laufende Übertragungen		sonstige Ausgaben des Verwaltungs- haushalts
						an öffentlichen Bereich	an andere Bereiche	

noch: LK Rhein-Lahn-Kreis

VG Katzenelnbogen	141 000 05	15 870	5 272	2 365	80	6 986	1 079	87
Verbandsgemeinde		7 142	4 640	908	11	703	832	48
Ortsgemeinden		8 727	632	1 457	68	6 283	248	39
VG Loreley	141 000 09	31 262	7 577	5 769	663	14 296	2 804	153
Verbandsgemeinde		12 362	5 537	2 429	309	1 530	2 547	11
Ortsgemeinden		18 900	2 040	3 341	355	12 766	257	141
Braubach, St.	141 501 09	3 841	506	613	123	2 532	62	5
VG Nastätten	141 000 07	28 685	6 384	4 073	158	13 098	4 928	45
Verbandsgemeinde		10 882	4 721	1 703	32	1 038	3 388	-
Ortsgemeinden		17 803	1 663	2 370	126	12 059	1 540	45
Nastätten, St.	141 092 07	4 926	775	466	98	2 936	630	22
LK Rhein-Pfalz-Kreis	338 000 00	234 876	70 725	43 679	2 509	98 843	18 938	183
Bobenheim-Roxheim	338 004 00	15 305	5 476	3 672	3	4 180	1 968	5
Böhl-Iggelheim	338 005 00	13 986	5 077	2 192	30	4 684	1 995	8
Limburgerhof	338 017 00	19 366	6 433	3 560	388	7 342	1 632	10
Mutterstadt	338 019 00	17 627	6 476	3 083	92	6 070	1 876	30
Schifferstadt, St.	338 025 00	26 803	8 926	6 528	518	9 491	1 292	49
VG Dannstadt-Schauernheim	338 000 01	24 238	5 407	4 238	383	12 932	1 269	9
Verbandsgemeinde		7 257	3 820	2 002	45	919	470	0
Ortsgemeinden		16 981	1 587	2 236	338	12 012	799	9
Dannstadt-Schauernheim	338 006 01	10 627	1 387	1 408	152	7 338	336	5
Hochdorf-Assenheim	338 014 01	3 693	95	374	62	2 905	254	2
VG Lamsheim-Heßheim	338 000 06	26 047	7 145	4 278	283	12 587	1 732	23
Verbandsgemeinde		8 231	4 079	1 960	197	1 578	418	-
Ortsgemeinden		17 816	3 066	2 318	86	11 009	1 314	23
Beindersheim	338 002 06	3 047	290	352	-	2 024	377	4
Heßheim	338 012 06	4 265	1 567	535	-	1 942	216	4
Lamsheim	338 016 06	6 818	566	802	77	4 936	427	11
VG Maxdorf	338 000 04	20 247	4 850	3 243	263	10 012	1 861	17
Verbandsgemeinde		5 376	2 942	1 389	88	732	225	-
Ortsgemeinden		14 871	1 908	1 854	176	9 280	1 636	17
Birkenheide	338 003 04	3 391	803	393	52	1 965	177	1
Maxdorf	338 018 04	8 253	760	993	106	5 393	989	12
VG Rheinauen	338 000 08	39 182	12 076	7 249	92	16 104	3 640	22
Verbandsgemeinde		8 706	4 767	1 988	0	1 321	630	-
Ortsgemeinden		30 476	7 309	5 261	92	14 783	3 009	22
Altrip	338 001 08	10 754	2 329	2 118	58	4 887	1 353	9
Neuhofen	338 020 08	9 143	2 340	1 559	34	4 545	656	9
Otterstadt	338 021 08	3 913	896	689	-	1 891	436	1
Waldsee	338 026 08	6 666	1 744	895	-	3 460	564	3
VG Römerberg-Dudenhofen	338 000 07	32 076	8 861	5 636	456	15 441	1 673	9
Verbandsgemeinde		8 080	4 190	1 709	110	1 712	359	-
Ortsgemeinden		23 996	4 670	3 927	346	13 729	1 314	9
Dudenhofen	338 007 07	7 734	1 873	1 177	109	4 392	182	1
Harthausen	338 011 07	3 412	316	659	36	2 251	148	2
Römerberg	338 023 07	9 458	857	1 636	170	5 812	978	5

Gebietskörperschaft (bei Gemeinden nur solche mit 3 000 und mehr Einwohner)	Gem.- Schl.- Nr.	Ausgaben des Vermögenshaushalts					
		zusammen	Sachinvestitionen		Investitionszuweisungen, Darlehen, Tilgungen		sonstige Ausgaben des Vermögens- haushalts
			zusammen	darunter Baumaß- nahmen	an öffentlichen Bereich	an andere Bereiche	
1 000 EUR							

noch: LK Rhein-Lahn-Kreis

VG Katzenelnbogen	141 000 05	2 409	1 890	1 553	18	476	25
Verbandsgemeinde		662	526	318	-	137	-
Ortsgemeinden		1 747	1 364	1 236	18	340	25
VG Loreley	141 000 09	9 222	7 117	6 717	-	1 177	928
Verbandsgemeinde		3 785	2 690	2 561	-	482	613
Ortsgemeinden		5 437	4 427	4 156	-	695	315
Braubach, St.	141 501 09	1 003	641	629	-	226	137
VG Nastätten	141 000 07	4 948	3 902	2 568	217	828	1
Verbandsgemeinde		1 101	527	308	-	573	0
Ortsgemeinden		3 847	3 375	2 260	217	255	0
Nastätten, St.	141 092 07	1 595	1 443	741	43	109	0
LK Rhein-Pfalz-Kreis	338 000 00	39 732	28 614	19 153	551	9 226	1 341
Bobenheim-Roxheim	338 004 00	4 368	3 915	3 346	-	303	149
Böhl-Iggelheim	338 005 00	6 333	3 873	3 504	-	1 850	610
Limburgerhof	338 017 00	4 363	3 364	2 754	-	926	73
Mutterstadt	338 019 00	3 480	2 346	2 146	100	999	35
Schifferstadt, St.	338 025 00	3 619	1 586	1 330	-	1 850	183
VG Dannstadt-Schauernheim	338 000 01	1 916	853	284	1	887	174
Verbandsgemeinde		457	366	14	-	91	-
Ortsgemeinden		1 458	487	270	1	796	174
Dannstadt-Schauernheim	338 006 01	795	168	0	1	572	54
Hochdorf-Assenheim	338 014 01	118	53	6	-	65	-
VG Lamsheim-Heßheim	338 000 06	3 080	2 427	1 937	100	539	15
Verbandsgemeinde		1 016	729	452	100	187	-
Ortsgemeinden		2 064	1 698	1 485	-	352	15
Beindersheim	338 002 06	340	325	252	-	-	15
Heßheim	338 012 06	31	31	7	-	-	-
Lamsheim	338 016 06	1 098	935	854	-	162	-
VG Maxdorf	338 000 04	2 295	906	-	350	990	49
Verbandsgemeinde		596	163	-	50	384	-
Ortsgemeinden		1 699	743	-	300	607	49
Birkenheide	338 003 04	211	27	-	-	184	-
Maxdorf	338 018 04	744	254	-	100	366	24
VG Rheinauen	338 000 08	6 403	6 113	1 960	-	264	26
Verbandsgemeinde		987	987	-	-	-	-
Ortsgemeinden		5 416	5 126	1 960	-	264	26
Altrip	338 001 08	954	784	79	-	169	1
Neuhofen	338 020 08	1 087	981	554	-	81	25
Otterstadt	338 021 08	275	275	5	-	-	-
Waldsee	338 026 08	3 100	3 086	1 323	-	14	-
VG Römerberg-Dudenhofen	338 000 07	3 875	3 232	1 891	-	617	26
Verbandsgemeinde		246	141	0	-	104	-
Ortsgemeinden		3 629	3 091	1 891	-	513	26
Dudenhofen	338 007 07	1 370	1 257	832	-	87	26
Harthausen	338 011 07	556	478	1	-	78	-
Römerberg	338 023 07	1 357	1 036	741	-	321	-

Gebietskörperschaft (bei Gemeinden nur solche mit 3 000 und mehr Einwohner)	Gem.- Schl.- Nr.	Einnahmen des Verwaltungshaushalts								
		zusammen	Steuern und steuer- ähnliche Ein- nahmen	Gebühren, zweck- gebundene Abgaben	Ein- nahmen aus wirtschaft- licher Tätigkeit	laufende Übertragungen		aufgaben- bezogene Leistungs- beteili- gungen	sonstige Ein- nahmen des Ver- waltungs- haushalts	
						zu- sam- men	darunter von			
							Bund und Land	Gemein- den / GV und Zweck- verbänden		
1 000 EUR										

noch: LK Rhein-Lahn-Kreis

VG Katzenelnbogen	141 000 05	18 022	7 056	711	1 600	8 563	2 645	5 467	2	89
Verbandsgemeinde		7 495	2	389	102	6 931	1 134	5 429	-	71
Ortsgemeinden		10 527	7 054	323	1 499	1 631	1 511	38	2	18
VG Loreley	141 000 09	33 468	12 371	1 422	2 424	16 992	5 964	8 918	-	258
Verbandsgemeinde		13 261	16	660	59	12 355	2 725	7 825	-	171
Ortsgemeinden		20 207	12 355	762	2 365	4 637	3 239	1 092	-	87
Braubach, St.	141 501 09	4 128	2 674	163	486	772	418	301	-	33
VG Nastätten	141 000 07	32 652	14 462	1 005	2 767	14 105	3 613	6 604	-	313
Verbandsgemeinde		11 741	77	305	212	11 057	1 757	6 506	-	91
Ortsgemeinden		20 911	14 386	700	2 555	3 048	1 856	98	-	222
Nastätten, St.	141 092 07	5 355	3 580	189	374	1 156	537	98	-	55
LK Rhein-Pfalz-Kreis	338 000 00	259 164	144 590	7 828	10 698	92 423	28 160	52 630	24	3 601
Bobenheim-Roxheim	338 004 00	16 301	8 770	519	1 388	5 328	2 052	1 806	17	279
Böhl-Iggelheim	338 005 00	15 574	8 719	339	753	5 689	1 968	2 342	-	74
Limburgerhof	338 017 00	20 561	13 725	738	529	5 361	1 470	2 401	-	208
Mutterstadt	338 019 00	19 723	12 223	904	850	5 277	2 278	2 724	-	468
Schifferstadt, St.	338 025 00	30 270	19 545	1 041	1 508	7 577	3 676	3 596	6	593
VG Dannstadt-Schauernheim	338 000 01	25 338	12 882	616	1 183	10 483	2 337	7 697	-	174
Verbandsgemeinde		9 581	65	238	118	9 068	1 178	7 535	-	92
Ortsgemeinden		15 756	12 816	378	1 065	1 415	1 159	162	-	82
Dannstadt-Schauernheim	338 006 01	9 321	7 532	211	607	922	724	138	-	50
Hochdorf-Assenheim	338 014 01	3 673	3 046	83	256	264	233	8	-	23
VG Lamsheim-Heßheim	338 000 06	29 011	14 774	840	902	11 883	3 233	7 157	-	613
Verbandsgemeinde		8 794	34	410	49	8 170	1 777	5 638	-	130
Ortsgemeinden		20 217	14 740	430	852	3 713	1 455	1 518	-	482
Beindersheim	338 002 06	3 628	2 964	18	121	460	204	28	-	65
Heßheim	338 012 06	4 999	2 766	199	158	1 630	369	1 052	-	246
Lamsheim	338 016 06	7 490	6 260	116	363	704	599	89	-	47
VG Maxdorf	338 000 04	22 878	12 723	368	924	8 709	2 203	5 329	-	155
Verbandsgemeinde		6 340	36	111	63	6 048	1 037	4 716	-	82
Ortsgemeinden		16 537	12 687	257	860	2 661	1 166	612	-	73
Birkenheide	338 003 04	3 705	2 695	81	136	790	268	402	-	4
Maxdorf	338 018 04	9 514	7 388	110	550	1 407	722	157	-	59
VG Rheinauen	338 000 08	42 854	21 608	1 209	1 589	17 706	4 461	10 157	-	743
Verbandsgemeinde		9 817	45	232	55	9 323	2 261	6 450	-	161
Ortsgemeinden		33 038	21 562	976	1 534	8 383	2 200	3 707	-	582
Altrip	338 001 08	11 095	7 175	305	537	2 993	750	1 016	-	85
Neuhofen	338 020 08	9 485	6 532	264	295	2 346	627	1 160	-	48
Otterstadt	338 021 08	4 264	2 743	212	251	884	256	363	-	174
Waldsee	338 026 08	8 193	5 112	195	450	2 161	567	1 167	-	275
VG Römerberg-Dudenhofen	338 000 07	36 654	19 622	1 254	1 074	14 410	4 482	9 422	-	294
Verbandsgemeinde		9 992	4	321	14	9 400	2 257	6 813	-	253
Ortsgemeinden		26 662	19 618	933	1 060	5 010	2 225	2 609	-	41
Dudenhofen	338 007 07	7 935	5 181	494	453	1 788	635	1 063	-	19
Harthausen	338 011 07	3 976	3 466	95	128	285	233	33	-	3
Römerberg	338 023 07	11 104	9 090	216	395	1 399	1 086	257	-	5

noch:
T 24

Ausgaben und Einnahmen der verbandsfreien Gemeinden sowie der Verbandsgemeinden und ihrer Ortsgemeinden 2017 nach Arten und Verwaltungsbezirken

Gebietskörperschaft (bei Gemeinden nur solche mit 3 000 und mehr Einwohner)	Gem.- Schl.- Nr.	Einnahmen des Vermögenshaushalts							
		zusammen	Darlehens- rückflüsse	Beiträge und ähnliche Entgelte	Zuweisungen und Zuschüsse für Investitionen		Schulden- aufnahmen		sonstige Einnahmen des Vermögens- haushalts
					zusammen	darunter von Bund und Land	zusammen	darunter Kredit- markt- mittel	
1 000 EUR									

noch: LK Rhein-Lahn-Kreis

VG Katzenelnbogen	141 000 05	2 010	6	502	277	217	650	650	575
Verbandsgemeinde		740	6	-	79	42	650	650	5
Ortsgemeinden		1 270	-	502	198	174	-	-	570
VG Loreley	141 000 09	8 369	-	899	4 552	4 065	2 756	2 756	163
Verbandsgemeinde		3 891	-	612	1 964	1 858	1 304	1 304	10
Ortsgemeinden		4 478	-	286	2 587	2 208	1 452	1 452	153
Braubach, St.	141 501 09	690	-	84	483	467	32	32	92
VG Nastätten	141 000 07	2 918	3	955	805	790	100	100	1 055
Verbandsgemeinde		155	-	-	155	155	-	-	-
Ortsgemeinden		2 763	3	955	650	635	100	100	1 055
Nastätten, St.	141 092 07	1 401	-	270	590	590	100	100	441
LK Rhein-Pfalz-Kreis	338 000 00	19 300	1 576	5 911	4 735	3 669	1 783	1 783	5 295
Bobenheim-Roxheim	338 004 00	1 800	5	669	359	296	-	-	767
Böhl-Iggelheim	338 005 00	2 817	10	68	976	500	1 000	1 000	763
Limburgerhof	338 017 00	1 102	405	419	264	246	-	-	15
Mutterstadt	338 019 00	1 830	10	533	364	235	783	783	141
Schifferstadt, St.	338 025 00	1 930	28	770	196	171	-	-	937
VG Dannstadt-Schauernheim	338 000 01	1 241	8	969	256	252	-	-	8
Verbandsgemeinde		63	-	-	63	60	-	-	1
Ortsgemeinden		1 177	8	969	193	192	-	-	8
Dannstadt-Schauernheim	338 006 01	642	2	458	174	174	-	-	8
Hochdorf-Assenheim	338 014 01	260	3	255	2	-	-	-	-
VG Lamsheim-Heßheim	338 000 06	1 744	15	558	688	391	-	-	483
Verbandsgemeinde		137	-	-	137	134	-	-	-
Ortsgemeinden		1 606	15	558	550	257	-	-	483
Beindersheim	338 002 06	176	5	14	126	-	-	-	31
Heßheim	338 012 06	138	2	28	11	-	-	-	97
Lamsheim	338 016 06	672	7	255	409	257	-	-	-
VG Maxdorf	338 000 04	1 219	1	575	79	55	-	-	564
Verbandsgemeinde		79	-	-	79	55	-	-	-
Ortsgemeinden		1 140	1	575	-	-	-	-	564
Birkenheide	338 003 04	220	0	164	1	-	-	-	55
Maxdorf	338 018 04	824	1	330	- 1	-	-	-	494
VG Rheinauen	338 000 08	4 023	1 084	669	1 366	1 334	-	-	903
Verbandsgemeinde		20	13	-	6	6	-	-	1
Ortsgemeinden		4 003	1 071	669	1 360	1 328	-	-	903
Altrip	338 001 08	2 717	1 048	385	817	785	-	-	468
Neuhofen	338 020 08	526	19	54	19	19	-	-	435
Otterstadt	338 021 08	144	4	12	128	128	-	-	-
Waldsee	338 026 08	616	-	218	397	397	-	-	0
VG Römerberg-Dudenhofen	338 000 07	1 594	10	683	189	189	-	-	713
Verbandsgemeinde		156	10	-	145	145	-	-	1
Ortsgemeinden		1 438	-	683	44	44	-	-	712
Dudenhofen	338 007 07	773	-	320	44	44	-	-	410
Harthausen	338 011 07	13	-	13	-	-	-	-	-
Römerberg	338 023 07	488	-	294	-	-	-	-	194

Gebietskörperschaft (bei Gemeinden nur solche mit 3 000 und mehr Einwohner)	Gem.- Schl.- Nr.	Brutto- aus- gaben ¹	Bereinigte Bruttoausgaben		Nettoausgaben		Brutto- ein- nahmen ¹	Bereinigte Bruttoeinnahmen		Nettoeinnahmen	
		1 000 EUR	EUR je Einw.		1 000 EUR	EUR je Einw.	1 000 EUR		EUR je Einw.	1 000 EUR	EUR je Einw.

noch: LK Rhein-Lahn-Kreis

VG Katzenelnbogen	141 000 05	15 485	15 485	1 689,17	9 907	1 080,67	17 238	17 238	1 880,49	11 660	1 271,99
Verbandsgemeinde		5 011	5 011	546,59	1 163	126,91	5 441	5 441	593,52	1 594	173,83
Ortsgemeinden		10 474	10 474	1 142,57	8 743	953,76	11 798	11 798	1 286,97	10 067	1 098,16
VG Loreley	141 000 09	35 067	33 886	2 028,49	20 290	1 214,63	36 419	35 238	2 109,43	21 642	1 295,56
Verbandsgemeinde		10 730	9 700	580,67	2 647	158,46	11 734	10 704	640,77	3 651	218,56
Ortsgemeinden		24 337	24 186	1 447,82	17 643	1 056,17	24 685	24 534	1 468,66	17 991	1 077,00
Braubach, St.	141 501 09	4 845	4 845	1 582,14	3 658	1 194,78	4 818	4 818	1 573,46	3 632	1 186,09
VG Nastätten	141 000 07	29 716	26 622	1 656,33	19 484	1 212,21	31 654	28 560	1 776,90	21 422	1 332,78
Verbandsgemeinde		8 066	6 031	375,21	1 498	93,21	7 980	5 945	369,86	1 412	87,86
Ortsgemeinden		21 650	20 592	1 281,13	17 986	1 119,00	23 674	22 615	1 407,04	20 009	1 244,91
Nastätten, St.	141 092 07	6 522	6 023	1 452,37	4 796	1 156,57	6 756	6 257	1 508,80	5 030	1 213,00
LK Rhein-Pfalz-Kreis	338 000 00	251 524	244 578	1 594,26	182 476	1 189,45	255 379	248 434	1 619,39	186 331	1 214,58
Bobenheim-Roxheim	338 004 00	19 673	18 410	1 810,72	14 205	1 397,13	18 101	16 838	1 656,14	12 633	1 242,55
Böhl-Iggelheim	338 005 00	20 319	19 569	1 902,65	14 479	1 407,82	18 390	17 640	1 715,11	12 551	1 220,29
Limburgerhof	338 017 00	23 729	22 554	1 947,00	18 438	1 591,66	21 663	20 488	1 768,67	16 372	1 413,33
Mutterstadt	338 019 00	21 107	21 107	1 642,69	15 750	1 225,78	21 553	21 553	1 677,41	16 196	1 260,49
Schifferstadt, St.	338 025 00	30 422	30 422	1 513,32	22 884	1 138,34	32 201	32 201	1 601,79	24 662	1 226,80
VG Dannstadt-Schauernheim	338 000 01	22 028	21 862	1 618,42	15 692	1 161,65	22 453	22 287	1 649,88	16 117	1 193,11
Verbandsgemeinde		3 589	3 423	253,39	- 1 227	- 90,86	5 520	5 353	396,29	703	52,04
Ortsgemeinden		18 439	18 439	1 365,03	16 919	1 252,52	16 934	16 934	1 253,59	15 414	1 141,07
Dannstadt-Schauernheim	338 006 01	11 422	11 422	1 551,24	10 380	1 409,69	9 963	9 963	1 353,12	8 921	1 211,58
Hochdorf-Assenheim	338 014 01	3 812	3 812	1 192,25	3 571	1 117,04	3 932	3 932	1 230,01	3 692	1 154,80
VG Lamsheim-Heßheim	338 000 06	24 072	23 438	1 404,23	17 599	1 054,43	25 699	25 065	1 501,72	19 227	1 151,91
Verbandsgemeinde		4 192	4 192	251,17	1 698	101,73	3 876	3 876	232,23	1 382	82,79
Ortsgemeinden		19 880	19 246	1 153,06	15 902	952,70	21 823	21 189	1 269,49	17 845	1 069,13
Beindersheim	338 002 06	3 387	3 167	977,84	2 935	906,28	3 804	3 584	1 106,65	3 353	1 035,09
Heßheim	338 012 06	4 296	4 093	1 340,30	2 672	874,94	5 137	4 935	1 615,82	3 514	1 150,46
Lamsheim	338 016 06	7 916	7 916	1 140,75	6 857	988,23	8 162	8 162	1 176,27	7 104	1 023,75
VG Maxdorf	338 000 04	18 658	17 911	1 388,66	14 199	1 100,84	20 213	19 466	1 509,22	15 754	1 221,40
Verbandsgemeinde		2 088	2 088	161,87	159	12,33	2 535	2 535	196,52	606	46,99
Ortsgemeinden		16 570	15 823	1 226,80	14 040	1 088,51	17 678	16 931	1 312,70	15 148	1 174,42
Birkenheide	338 003 04	3 602	3 492	1 090,60	2 820	880,63	3 924	3 815	1 191,39	3 143	981,42
Maxdorf	338 018 04	8 997	8 564	1 202,78	7 685	1 079,36	10 339	9 905	1 391,20	9 027	1 267,78
VG Rheinauen	338 000 08	40 222	38 022	1 580,76	27 391	1 138,78	41 514	39 314	1 634,49	28 684	1 192,51
Verbandsgemeinde		4 331	4 331	180,04	975	40,53	4 474	4 474	186,00	1 118	46,49
Ortsgemeinden		35 891	33 691	1 400,72	26 416	1 098,25	37 041	34 841	1 448,49	27 565	1 146,02
Altrip	338 001 08	11 707	10 632	1 398,89	8 041	1 057,99	13 812	12 737	1 675,87	10 146	1 334,97
Neuhofen	338 020 08	10 231	9 731	1 360,42	7 925	1 107,87	10 011	9 512	1 329,74	7 705	1 077,19
Otterstadt	338 021 08	4 188	3 953	1 159,28	3 206	940,11	4 408	4 174	1 223,95	3 426	1 004,78
Waldsee	338 026 08	9 766	9 376	1 591,79	7 245	1 230,06	8 809	8 419	1 429,31	6 288	1 067,58
VG Römerberg-Dudenhofen	338 000 07	31 293	31 284	1 470,53	21 839	1 026,55	33 591	33 582	1 578,54	24 137	1 134,56
Verbandsgemeinde		3 668	3 659	172,00	- 909	- 42,73	5 490	5 481	257,66	913	42,93
Ortsgemeinden		27 625	27 625	1 298,54	22 748	1 069,28	28 101	28 101	1 320,89	23 223	1 091,63
Dudenhofen	338 007 07	9 104	9 104	1 507,00	7 362	1 218,71	8 709	8 709	1 441,60	6 967	1 153,31
Harthausen	338 011 07	3 968	3 968	1 305,79	3 702	1 218,26	3 989	3 989	1 312,66	3 723	1 225,12
Römerberg	338 023 07	10 816	10 816	1 127,69	9 472	987,60	11 592	11 592	1 208,65	10 249	1 068,56

Gebietskörperschaft (bei Gemeinden nur solche mit 3 000 und mehr Einwohner)	Gem.- Schl.- Nr.	Ausgaben des Verwaltungshaushalts						
		zusammen	Personal- ausgaben	sächliche Verwaltungs- ausgaben	Zins- ausgaben	laufende Übertragungen		sonstige Ausgaben des Verwaltungs- haushalts
						an öffentlichen Bereich	an andere Bereiche	
LK Südliche Weinstraße	337 000 00	190 875	49 277	35 713	1 924	90 081	13 572	307 100
VG Annweiler am Trifels	337 000 01	26 771	6 838	4 561	276	12 622	2 442	30 000
Verbandsgemeinde		8 649	4 379	1 932	165	1 256	917	-
Ortsgemeinden		18 121	2 460	2 629	111	11 365	1 526	30 000
Annweiler am Trifels, St.	337 501 01	9 252	1 239	1 622	76	5 319	973	23 000
VG Bad Bergzabern	337 000 02	38 236	8 976	7 646	356	16 986	4 260	13 000
Verbandsgemeinde		11 811	5 817	2 774	87	1 901	1 231	-
Ortsgemeinden		26 425	3 158	4 871	269	15 085	3 029	13 000
Bad Bergzabern, St.	337 005 02	10 954	1 025	2 030	217	5 341	2 338	3 000
VG Edenkoben	337 000 03	35 650	9 610	7 344	194	16 480	1 884	137 000
Verbandsgemeinde		9 991	5 243	2 825	83	1 148	692	-
Ortsgemeinden		25 659	4 367	4 519	111	15 332	1 192	137 000
Edenkoben, St.	337 020 03	9 989	2 039	1 275	76	6 227	253	119 000
VG Herxheim	337 000 04	30 274	7 472	5 885	545	14 398	1 959	17 000
Verbandsgemeinde		7 104	3 774	1 633	38	591	1 068	-
Ortsgemeinden		23 171	3 698	4 252	507	13 807	891	17 000
Herxheim bei Landau/Pfalz	337 038 04	17 174	3 072	3 542	458	9 610	488	4 000
VG Landau-Land	337 000 05	21 436	7 099	3 376	83	9 787	1 081	10 000
Verbandsgemeinde		6 458	3 487	1 305	54	885	727	-
Ortsgemeinden		14 978	3 612	2 070	30	8 902	353	10 000
Billigheim-Ingenheim	337 007 05	4 011	975	495	17	2 384	138	2 000
VG Maikammer	337 000 06	14 599	3 312	3 340	244	6 724	895	85 000
Verbandsgemeinde		4 486	2 304	1 214	118	408	442	-
Ortsgemeinden		10 113	1 008	2 126	126	6 316	452	85 000
Maikammer	337 052 06	5 408	754	1 092	69	3 227	205	62 000
VG Offenbach an der Queich	337 000 07	23 910	5 970	3 562	225	13 085	1 052	16 000
Verbandsgemeinde		6 427	3 460	1 805	126	578	458	-
Ortsgemeinden		17 482	2 510	1 757	98	12 508	593	16 000
Offenbach an der Queich	337 061 07	9 259	1 250	834	81	6 798	288	8 000
LK Südwestpfalz	340 000 00	155 596	46 057	25 949	4 093	70 356	8 952	187 000
VG Dahrer Felsenland	340 000 01	27 076	7 400	5 946	1 803	11 378	495	54 000
Verbandsgemeinde		9 923	4 615	2 522	1 458	879	451	-
Ortsgemeinden		17 153	2 785	3 424	345	10 499	45	54 000
Dahn, St.	340 004 01	5 792	480	917	89	4 252	16	38 000
VG Hauenstein	340 000 02	15 682	4 204	2 577	232	7 483	1 171	15 000
Verbandsgemeinde		4 267	2 203	852	114	587	511	-
Ortsgemeinden		11 416	2 001	1 725	119	6 895	659	15 000
Hauenstein	340 014 02	4 957	778	615	53	3 055	454	1 000
VG Pirmasens-Land	340 000 03	18 912	5 691	2 896	275	8 650	1 396	4 000
Verbandsgemeinde		6 001	3 070	1 099	130	981	722	-
Ortsgemeinden		12 910	2 621	1 797	145	7 669	674	4 000
Lemberg	340 028 03	3 428	296	353	87	2 420	271	1 000
VG Rodalben	340 000 04	19 927	5 767	2 901	253	9 320	1 676	10 000
Verbandsgemeinde		6 396	3 314	1 367	59	831	825	-
Ortsgemeinden		13 531	2 453	1 534	195	8 489	850	10 000
Rodalben, St.	340 038 04	6 036	889	750	76	3 969	349	4 000

Gebietskörperschaft (bei Gemeinden nur solche mit 3 000 und mehr Einwohner)	Gem.- Schl.- Nr.	Ausgaben des Vermögenshaushalts					
		zusammen	Sachinvestitionen		Investitionszuweisungen, Darlehen, Tilgungen		sonstige Ausgaben des Vermögens- haushalts
			zusammen	darunter Baumaß- nahmen	an öffentlichen Bereich	an andere Bereiche	
1 000 EUR							

LK Südliche Weinstraße	337 000 00	33 662	27 506	22 643	174	4 774	1 207
VG Annweiler am Trifels	337 000 01	2 772	2 231	1 685	-	541	-
Verbandsgemeinde		1 487	1 249	881	-	239	-
Ortsgemeinden		1 284	982	804	-	302	-
Annweiler am Trifels, St.	337 501 01	595	481	346	-	114	-
VG Bad Bergzabern	337 000 02	5 077	3 634	2 991	38	1 376	30
Verbandsgemeinde		1 368	776	273	23	569	-
Ortsgemeinden		3 709	2 858	2 719	14	806	30
Bad Bergzabern, St.	337 005 02	1 372	862	779	3	506	-
VG Edenkoben	337 000 03	8 432	7 639	6 790	-	581	212
Verbandsgemeinde		1 796	1 555	1 200	-	241	-
Ortsgemeinden		6 636	6 084	5 590	-	340	212
Edenkoben, St.	337 020 03	3 518	3 278	3 129	-	240	0
VG Herxheim	337 000 04	7 847	6 767	4 835	70	676	334
Verbandsgemeinde		489	244	147	46	199	-
Ortsgemeinden		7 358	6 523	4 688	24	477	334
Herxheim bei Landau/Pfalz	337 038 04	4 015	3 524	2 724	-	398	93
VG Landau-Land	337 000 05	1 751	1 228	1 066	-	383	139
Verbandsgemeinde		486	203	177	-	145	138
Ortsgemeinden		1 265	1 025	889	-	238	2
Billigheim-Ingenheim	337 007 05	229	87	82	-	141	-
VG Maikammer	337 000 06	4 533	4 099	3 814	66	344	24
Verbandsgemeinde		3 571	3 402	3 331	66	89	15
Ortsgemeinden		962	697	484	-	256	9
Maikammer	337 052 06	451	332	172	-	119	-
VG Offenbach an der Queich	337 000 07	3 249	1 908	1 462	-	874	467
Verbandsgemeinde		1 551	1 246	1 065	-	305	-
Ortsgemeinden		1 699	662	396	-	569	467
Offenbach an der Queich	337 061 07	939	246	154	-	484	208
LK Südwestpfalz	340 000 00	23 480	17 167	15 729	344	4 912	1 057
VG Dahrer Felsenland	340 000 01	4 138	2 753	2 501	-	1 010	375
Verbandsgemeinde		974	305	268	-	669	-
Ortsgemeinden		3 164	2 448	2 232	-	342	375
Dahn, St.	340 004 01	554	345	218	-	79	130
VG Hauenstein	340 000 02	2 634	1 748	1 613	- 20	883	23
Verbandsgemeinde		820	118	54	- 20	722	-
Ortsgemeinden		1 814	1 630	1 558	-	161	23
Hauenstein	340 014 02	1 269	1 219	1 209	-	49	-
VG Pirmasens-Land	340 000 03	1 549	1 003	918	-	436	110
Verbandsgemeinde		241	28	- 20	-	182	32
Ortsgemeinden		1 307	975	937	-	254	78
Lemberg	340 028 03	565	407	389	-	126	31
VG Rodalben	340 000 04	2 509	1 793	1 640	-	636	80
Verbandsgemeinde		372	241	154	-	119	11
Ortsgemeinden		2 137	1 551	1 486	-	517	69
Rodalben, St.	340 038 04	1 121	912	908	-	208	-

Gebietskörperschaft (bei Gemeinden nur solche mit 3 000 und mehr Einwohner)	Gem.- Schl.- Nr.	Einnahmen des Verwaltungshaushalts								
		zusammen	Steuern und steuer- ähnliche Ein- nahmen	Gebühren, zweck- gebundene Abgaben	Ein- nahmen aus wirtschaft- licher Tätigkeit	laufende Übertragungen		aufgaben- bezogene Leistungs- beteili- gungen	sonstige Ein- nahmen des Ver- waltungs- haushalts	
						zu- sammen	darunter von			
							Bund und Land			Gemein- den / GV und Zweck- verbänden
1 000 EUR										

LK Südliche Weinstraße	337 000 00	214 292	104 048	7 742	13 124	85 664	24 015	55 910	7	3 707
VG Annweiler am Trifels	337 000 01	28 700	13 051	869	1 077	13 097	4 869	7 159	-	606
Verbandsgemeinde		9 657	102	388	55	8 952	1 954	6 571	-	161
Ortsgemeinden		19 043	12 949	482	1 022	4 146	2 915	588	-	445
Annweiler am Trifels, St.	337 501 01	9 495	6 722	337	536	1 567	915	44	-	334
VG Bad Bergzabern	337 000 02	40 585	18 457	1 918	2 351	17 425	6 752	9 895	-	434
Verbandsgemeinde		14 219	869	737	53	12 303	3 162	8 779	-	257
Ortsgemeinden		26 365	17 587	1 182	2 298	5 122	3 590	1 116	-	177
Bad Bergzabern, St.	337 005 02	9 750	6 029	600	912	2 108	1 913	84	-	102
VG Edenkoben	337 000 03	40 679	19 507	1 204	3 196	16 317	3 959	10 927	-	456
Verbandsgemeinde		13 196	915	486	477	11 082	2 050	8 544	-	236
Ortsgemeinden		27 483	18 592	718	2 719	5 235	1 909	2 384	-	220
Edenkoben, St.	337 020 03	10 282	7 114	245	710	2 158	859	1 072	-	55
VG Herxheim	337 000 04	34 054	18 140	1 094	1 880	12 090	2 218	9 049	-	850
Verbandsgemeinde		8 930	77	697	514	7 534	770	6 426	-	107
Ortsgemeinden		25 124	18 063	397	1 365	4 556	1 449	2 623	-	743
Herxheim bei Landau/Pfalz	337 038 04	18 032	12 254	307	1 068	3 688	1 142	2 378	-	715
VG Landau-Land	337 000 05	24 264	10 990	704	2 065	10 348	2 835	6 856	2	156
Verbandsgemeinde		7 346	22	257	389	6 601	1 489	4 710	2	75
Ortsgemeinden		16 918	10 968	447	1 676	3 746	1 346	2 146	-	81
Billigheim-Ingenheim	337 007 05	4 656	3 091	138	497	896	345	508	-	35
VG Maikammer	337 000 06	18 443	8 206	1 257	1 341	6 692	1 500	4 702	-	946
Verbandsgemeinde		6 645	18	331	200	5 304	848	4 066	-	792
Ortsgemeinden		11 798	8 188	926	1 142	1 388	652	636	-	154
Maikammer	337 052 06	5 964	3 809	320	697	1 092	411	630	-	47
VG Offenbach an der Queich	337 000 07	27 568	15 698	695	1 214	9 696	1 881	7 322	5	259
Verbandsgemeinde		8 019	123	521	193	7 059	702	6 027	5	118
Ortsgemeinden		19 549	15 575	174	1 021	2 637	1 179	1 295	-	142
Offenbach an der Queich	337 061 07	9 753	7 740	81	443	1 376	672	624	-	113
LK Südwestpfalz	340 000 00	165 737	69 529	4 913	7 833	81 951	26 287	46 264	7	1 503
VG Dahner Felsenland	340 000 01	28 145	11 088	1 003	2 290	13 390	4 837	6 216	-	374
Verbandsgemeinde		9 147	6	167	53	8 655	1 884	4 945	-	267
Ortsgemeinden		18 997	11 082	836	2 237	4 735	2 953	1 271	-	107
Dahn, St.	340 004 01	6 805	5 093	196	563	919	858	33	-	35
VG Hauenstein	340 000 02	16 583	8 244	437	839	6 826	1 746	4 508	-	239
Verbandsgemeinde		4 439	64	183	14	4 013	772	3 059	-	164
Ortsgemeinden		12 144	8 179	253	825	2 812	974	1 449	-	75
Hauenstein	340 014 02	5 424	3 956	94	193	1 155	359	602	-	26
VG Pirmasens-Land	340 000 03	20 111	7 972	442	669	10 806	3 843	5 794	-	222
Verbandsgemeinde		6 355	3	144	30	6 115	1 575	4 071	-	62
Ortsgemeinden		13 756	7 969	298	639	4 691	2 268	1 724	-	160
Lemberg	340 028 03	3 902	2 479	51	143	1 180	878	33	-	49
VG Rodalben	340 000 04	21 254	10 579	558	584	9 408	3 240	4 923	-	125
Verbandsgemeinde		6 436	63	273	34	5 972	1 887	3 620	-	94
Ortsgemeinden		14 817	10 515	285	550	3 436	1 353	1 303	-	31
Rodalben, St.	340 038 04	6 887	5 074	108	275	1 407	603	489	-	25

Gebietskörperschaft (bei Gemeinden nur solche mit 3 000 und mehr Einwohner)	Gem.- Schl.- Nr.	Einnahmen des Vermögenshaushalts							
		zusammen	Darlehens- rückflüsse	Beiträge und ähnliche Entgelte	Zuweisungen und Zuschüsse für Investitionen		Schulden- aufnahmen		sonstige Einnahmen des Vermögens- haushalts
					zusammen	darunter von Bund und Land	zusammen	darunter Kredit- markt- mittel	
1 000 EUR									

LK Südliche Weinstraße	337 000 00	20 705	393	6 249	6 620	5 407	1 172	1 172	6 270
VG Annweiler am Trifels	337 000 01	1 506	-	610	774	667	91	91	31
Verbandsgemeinde		333	-	-	333	273	-	-	0
Ortsgemeinden		1 173	-	610	441	393	91	91	31
Annweiler am Trifels, St.	337 501 01	644	-	408	236	235	-	-	-
VG Bad Bergzabern	337 000 02	4 041	58	1 798	916	865	30	30	1 239
Verbandsgemeinde		304	55	-	246	237	-	-	4
Ortsgemeinden		3 737	3	1 798	671	628	30	30	1 235
Bad Bergzabern, St.	337 005 02	1 866	-	469	418	416	-	-	978
VG Edenkoben	337 000 03	7 020	4	2 390	1 577	1 508	700	700	2 348
Verbandsgemeinde		1 322	-	-	617	613	700	700	4
Ortsgemeinden		5 698	4	2 390	960	894	-	-	2 344
Edenkoben, St.	337 020 03	1 051	4	704	262	262	-	-	81
VG Herxheim	337 000 04	3 732	323	1 149	1 552	1 387	37	37	671
Verbandsgemeinde		132	0	-	120	103	-	-	12
Ortsgemeinden		3 600	323	1 149	1 432	1 284	37	37	659
Herxheim bei Landau/Pfalz	337 038 04	1 592	323	658	312	189	37	37	262
VG Landau-Land	337 000 05	1 030	-	119	444	397	-	-	467
Verbandsgemeinde		50	-	-	50	50	-	-	0
Ortsgemeinden		981	-	119	394	347	-	-	467
Billigheim-Ingenheim	337 007 05	124	-	9	-	-	-	-	115
VG Maikammer	337 000 06	1 343	8	105	828	234	-	-	402
Verbandsgemeinde		91	-	-	88	31	-	-	3
Ortsgemeinden		1 252	8	105	740	203	-	-	399
Maikammer	337 052 06	173	6	56	72	42	-	-	39
VG Offenbach an der Queich	337 000 07	2 033	-	77	529	351	315	315	1 113
Verbandsgemeinde		418	-	-	164	102	250	250	4
Ortsgemeinden		1 616	-	77	365	249	65	65	1 109
Offenbach an der Queich	337 061 07	1 230	-	40	212	161	-	-	978
LK Südwestpfalz	340 000 00	19 893	33	5 424	6 192	4 422	6 454	6 454	1 789
VG Dahner Felsenland	340 000 01	4 886	8	1 196	1 323	734	2 249	2 249	110
Verbandsgemeinde		1 238	7	-	43	36	1 187	1 187	-
Ortsgemeinden		3 649	1	1 196	1 280	698	1 062	1 062	110
Dahn, St.	340 004 01	849	-	247	244	144	331	331	27
VG Hauenstein	340 000 02	2 620	-	866	792	660	727	727	234
Verbandsgemeinde		729	-	-	1	1	727	727	1
Ortsgemeinden		1 890	-	866	790	659	-	-	234
Hauenstein	340 014 02	1 031	-	301	679	679	-	-	50
VG Pirmasens-Land	340 000 03	1 881	-	757	892	753	121	121	112
Verbandsgemeinde		257	-	-	256	255	-	-	1
Ortsgemeinden		1 624	-	757	636	498	121	121	111
Lemberg	340 028 03	605	-	307	274	194	-	-	25
VG Rodalben	340 000 04	1 959	-	398	318	286	720	720	523
Verbandsgemeinde		374	-	-	43	43	330	330	1
Ortsgemeinden		1 585	-	398	275	243	390	390	522
Rodalben, St.	340 038 04	348	-	49	131	99	140	140	28

Gebietskörperschaft (bei Gemeinden nur solche mit 3 000 und mehr Einwohner)	Gem.- Schl.- Nr.	Brutto- aus- gaben ¹	Bereinigte Bruttoausgaben		Nettoausgaben		Brutto- ein- nahmen ¹	Bereinigte Bruttoeinnahmen		Nettoeinnahmen	
		1 000 EUR	EUR je Einw.		1 000 EUR	EUR je Einw.	1 000 EUR		EUR je Einw.	1 000 EUR	EUR je Einw.
LK Südliche Weinstraße	337 000 00	191 667	189 652	1 709,52	136 267	1 228,31	202 128	200 113	1 803,81	146 728	1 322,60
VG Annweiler am Trifels	337 000 01	24 355	23 796	1 409,38	16 209	959,99	25 019	24 460	1 448,69	16 872	999,30
Verbandsgemeinde		4 950	4 866	288,20	1 175	69,59	4 803	4 719	279,51	1 028	60,90
Ortsgemeinden		19 406	18 930	1 121,18	15 034	890,40	20 216	19 740	1 169,18	15 844	938,40
Annweiler am Trifels, St.	337 501 01	9 847	9 371	1 312,86	8 178	1 145,64	10 139	9 664	1 353,85	8 470	1 186,62
VG Bad Bergzabern	337 000 02	38 399	38 213	1 589,75	25 582	1 064,27	39 711	39 525	1 644,34	26 894	1 118,86
Verbandsgemeinde		8 265	8 265	343,84	993	41,31	9 609	9 609	399,76	2 337	97,22
Ortsgemeinden		30 134	29 948	1 245,90	24 589	1 022,96	30 102	29 916	1 244,58	24 557	1 021,64
Bad Bergzabern, St.	337 005 02	12 326	12 313	1 512,83	9 900	1 216,36	11 616	11 603	1 425,65	9 190	1 129,17
VG Edenkoben	337 000 03	37 765	37 145	1 817,81	26 986	1 320,63	41 382	40 762	1 994,83	30 603	1 497,65
Verbandsgemeinde		5 470	5 470	267,68	577	28,22	8 201	8 201	401,35	3 308	161,89
Ortsgemeinden		32 295	31 675	1 550,13	26 409	1 292,41	33 181	32 561	1 593,48	27 295	1 335,76
Edenkoben, St.	337 020 03	13 507	13 439	1 987,18	11 241	1 662,09	11 333	11 266	1 665,76	9 067	1 340,68
VG Herxheim	337 000 04	33 422	33 056	2 185,94	24 955	1 650,26	33 085	32 719	2 163,69	24 619	1 628,01
Verbandsgemeinde		2 893	2 842	187,93	243	16,07	4 362	4 311	285,06	1 712	113,20
Ortsgemeinden		30 529	30 214	1 998,01	24 712	1 634,19	28 724	28 409	1 878,62	22 907	1 514,81
Herxheim bei Landau/Pfalz	337 038 04	21 189	21 117	1 991,02	17 288	1 630,03	19 624	19 552	1 843,48	15 723	1 482,48
VG Landau-Land	337 000 05	19 441	19 319	1 410,57	12 950	945,50	21 549	21 427	1 564,50	15 058	1 099,42
Verbandsgemeinde		3 198	3 198	233,50	691	50,45	3 650	3 650	266,48	1 143	83,42
Ortsgemeinden		16 243	16 121	1 177,07	12 259	895,05	17 899	17 778	1 298,02	13 915	1 016,00
Billigheim-Ingenheim	337 007 05	4 239	4 202	1 110,93	3 348	885,24	4 780	4 742	1 253,96	3 889	1 028,28
VG Maikammer	337 000 06	16 327	16 171	1 993,77	12 122	1 494,57	16 981	16 826	2 074,41	12 776	1 575,21
Verbandsgemeinde		5 252	5 117	630,91	2 922	360,26	3 932	3 797	468,09	1 601	197,44
Ortsgemeinden		11 075	11 054	1 362,86	9 200	1 134,31	13 050	13 029	1 606,32	11 175	1 377,77
Maikammer	337 052 06	5 860	5 860	1 339,96	4 748	1 085,85	6 137	6 137	1 403,44	5 026	1 149,32
VG Offenbach an der Queich	337 000 07	21 958	21 952	1 734,66	17 464	1 380,00	24 400	24 394	1 927,64	19 906	1 572,98
Verbandsgemeinde		2 777	2 771	218,98	1 070	84,55	3 235	3 230	255,21	1 528	120,78
Ortsgemeinden		19 181	19 181	1 515,68	16 394	1 295,45	21 165	21 165	1 672,43	18 378	1 452,20
Offenbach an der Queich	337 061 07	10 197	10 197	1 592,31	8 692	1 357,27	10 983	10 983	1 715,03	9 478	1 479,99
LK Südwestpfalz	340 000 00	152 502	148 313	1 550,01	96 332	1 006,77	159 055	154 866	1 618,50	102 886	1 075,26
VG Dahrer Felsenland	340 000 01	26 752	26 752	1 848,25	19 041	1 315,52	28 569	28 569	1 973,80	20 858	1 441,07
Verbandsgemeinde		6 435	6 435	444,59	3 923	271,04	5 922	5 922	409,17	3 410	235,62
Ortsgemeinden		20 316	20 316	1 403,65	15 118	1 044,48	22 646	22 646	1 564,63	17 448	1 205,45
Dahn, St.	340 004 01	6 347	6 347	1 380,32	5 311	1 155,09	7 654	7 654	1 664,59	6 618	1 439,36
VG Hauenstein	340 000 02	15 608	15 236	1 746,85	10 862	1 245,33	16 495	16 123	1 848,51	11 748	1 346,99
Verbandsgemeinde		2 378	2 282	261,69	1 121	128,49	2 460	2 364	271,05	1 202	137,85
Ortsgemeinden		13 230	12 954	1 485,16	9 741	1 116,84	14 035	13 759	1 577,46	10 546	1 209,14
Hauenstein	340 014 02	6 226	6 077	1 542,79	4 436	1 126,17	6 455	6 306	1 601,00	4 665	1 184,37
VG Pirmasens-Land	340 000 03	17 199	16 417	1 348,18	9 065	744,43	18 730	17 948	1 473,94	10 596	870,19
Verbandsgemeinde		2 981	2 820	231,62	110	9,05	3 349	3 189	261,88	479	39,30
Ortsgemeinden		14 218	13 596	1 116,56	8 955	735,38	15 381	14 759	1 212,07	10 118	830,89
Lemberg	340 028 03	3 993	3 747	971,19	2 562	663,95	4 507	4 261	1 104,46	3 076	797,22
VG Rodalben	340 000 04	19 269	18 155	1 290,14	12 827	911,54	20 045	18 931	1 345,32	13 604	966,72
Verbandsgemeinde		3 601	3 233	229,74	836	59,43	3 643	3 276	232,78	879	62,47
Ortsgemeinden		15 668	14 922	1 060,39	11 991	852,11	16 402	15 656	1 112,54	12 725	904,26
Rodalben, St.	340 038 04	7 157	6 855	1 008,37	5 632	828,41	7 236	6 934	1 020,02	5 711	840,07

Gebietskörperschaft (bei Gemeinden nur solche mit 3 000 und mehr Einwohner)	Gem.- Schl.- Nr.	Ausgaben des Verwaltungshaushalts						
		zusammen	Personal- ausgaben	sächliche Verwaltungs- ausgaben	Zins- ausgaben	laufende Übertragungen		sonstige Ausgaben des Verwaltungs- haushalts
						an öffentlichen Bereich	an andere Bereiche	
1 000 EUR								

noch: LK Südwestpfalz

VG Thaleischweiler-Wallhalben	340 000 09	26 973	8 746	4 543	264	12 023	1 327	70
Verbandsgemeinde		7 472	3 769	1 742	125	1 200	607	30
Ortsgemeinden		19 500	4 978	2 801	140	10 823	720	40
Thaleischweiler-Fröschen	340 051 09	3 310	230	568	15	2 280	204	12
VG Waldfischbach-Burgalben	340 000 06	23 011	6 408	3 588	1 015	10 081	1 899	20
Verbandsgemeinde		6 958	3 171	1 365	995	672	755	-
Ortsgemeinden		16 052	3 237	2 223	20	9 409	1 144	20
Waldfischbach-Burgalben	340 054 06	5 947	1 105	795	15	3 506	517	10
VG Zweibrücken-Land	340 000 08	24 015	7 841	3 498	250	11 422	989	14
Verbandsgemeinde		6 914	3 463	1 653	103	1 165	531	-
Ortsgemeinden		17 101	4 378	1 846	147	10 257	458	14
Contwig	340 206 08	4 599	881	473	61	3 061	121	2
LK Trier-Saarburg	235 000 00	250 050	63 317	47 544	6 106	109 858	23 038	187
VG Hermeskeil	235 000 01	25 941	5 140	5 663	407	12 174	2 550	7
Verbandsgemeinde		8 347	3 516	2 160	203	1 145	1 323	-
Ortsgemeinden		17 595	1 624	3 503	204	11 030	1 227	7
Hermeskeil, St.	235 045 01	7 499	756	1 083	95	4 835	726	4
VG Konz	235 000 03	54 493	12 652	8 736	2 805	22 018	8 188	94
Verbandsgemeinde		18 536	6 333	3 482	1 647	2 139	4 934	-
Ortsgemeinden		35 957	6 319	5 254	1 158	19 879	3 254	94
Konz, St.	235 068 03	21 322	3 705	3 709	799	11 007	2 019	83
VG Ruwer	235 000 04	30 257	10 467	4 535	527	13 605	1 115	8
Verbandsgemeinde		9 706	5 006	1 949	281	1 477	992	-
Ortsgemeinden		20 551	5 461	2 585	245	12 128	123	8
VG Saarburg-Kell	235 000 08	56 099	15 369	10 044	965	24 475	5 221	25
Verbandsgemeinde		18 989	8 793	3 740	441	2 190	3 822	1
Ortsgemeinden		37 110	6 575	6 304	524	22 285	1 399	23
Saarburg, St.	235 118 08	7 932	804	1 601	266	5 078	180	3
VG Schweich an der Röm. Weinstr.	235 000 06	47 957	10 146	11 638	952	20 723	4 451	47
Verbandsgemeinde		13 364	5 788	3 124	240	1 810	2 394	8
Ortsgemeinden		34 593	4 358	8 514	711	18 913	2 057	39
Schweich, St.	235 125 06	8 038	1 256	1 237	137	4 883	495	30
VG Trier-Land	235 000 07	35 303	9 543	6 929	449	16 863	1 513	6
Verbandsgemeinde		10 147	4 706	2 580	220	1 248	1 393	0
Ortsgemeinden		25 156	4 837	4 349	229	15 614	121	6
Trierweiler	235 137 07	6 618	2 004	675	-	3 924	15	1
LK Vulkaneifel	233 000 00	126 837	29 817	28 203	2 004	57 977	8 656	180
VG Daun	233 000 01	45 334	11 053	10 313	789	20 119	2 942	120
Verbandsgemeinde		14 164	6 798	3 596	464	2 067	1 240	-
Ortsgemeinden		31 170	4 255	6 717	325	18 052	1 702	120
Daun, St.	233 501 01	12 922	1 720	2 482	185	7 198	1 227	111
VG Gerolstein	233 000 06	67 999	15 580	15 026	1 178	30 866	5 289	60
Verbandsgemeinde		21 732	10 059	6 223	475	1 767	3 208	-
Ortsgemeinden		46 267	5 521	8 802	703	29 099	2 081	60
Gerolstein, St.	233 026 06	15 814	2 991	1 867	245	9 632	1 059	20
Hillesheim, St.	233 029 06	3 693	223	744	35	2 611	65	15

Gebietskörperschaft (bei Gemeinden nur solche mit 3 000 und mehr Einwohner)	Gem.- Schl.- Nr.	Ausgaben des Vermögenshaushalts					
		zusammen	Sachinvestitionen		Investitionszuweisungen, Darlehen, Tilgungen		sonstige Ausgaben des Vermögens- haushalts
			zusammen	darunter Baumaß- nahmen	an öffentlichen Bereich	an andere Bereiche	
1 000 EUR							

noch: LK Südwestpfalz

VG Thaleischweiler-Wallhalben	340 000 09	4 766	3 555	3 261	364	734	113
Verbandsgemeinde		1 853	1 562	1 411	-	291	-
Ortsgemeinden		2 913	1 993	1 850	364	443	113
Thaleischweiler-Fröschen	340 051 09	766	612	609	-	155	-
VG Waldfischbach-Burgalben	340 000 06	2 112	1 776	1 607	-	192	144
Verbandsgemeinde		1 034	1 002	882	-	29	3
Ortsgemeinden		1 078	774	724	-	163	141
Waldfischbach-Burgalben	340 054 06	218	136	130	-	82	-
VG Zweibrücken-Land	340 000 08	5 773	4 540	4 191	-	1 020	213
Verbandsgemeinde		1 423	1 216	1 029	-	184	24
Ortsgemeinden		4 350	3 324	3 162	-	836	189
Contwig	340 206 08	1 626	1 239	1 210	-	197	189
LK Trier-Saarburg	235 000 00	79 660	43 087	35 746	10 017	23 704	2 851
VG Hermeskeil	235 000 01	5 148	3 630	3 577	5	1 502	11
Verbandsgemeinde		2 285	1 616	1 604	-	669	-
Ortsgemeinden		2 863	2 014	1 973	5	833	11
Hermeskeil, St.	235 045 01	1 399	1 033	1 033	-	355	10
VG Konz	235 000 03	20 832	10 573	8 120	210	9 485	564
Verbandsgemeinde		2 448	1 386	802	162	900	1
Ortsgemeinden		18 384	9 188	7 318	48	8 585	563
Konz, St.	235 068 03	5 984	4 261	4 049	-	1 176	547
VG Ruwer	235 000 04	15 790	4 080	3 655	9 784	1 916	10
Verbandsgemeinde		11 407	1 198	970	9 784	424	1
Ortsgemeinden		4 382	2 881	2 685	-	1 492	9
VG Saarburg-Kell	235 000 08	17 302	11 300	8 406	12	5 595	394
Verbandsgemeinde		6 502	2 348	1 694	2	4 128	25
Ortsgemeinden		10 800	8 953	6 712	11	1 467	369
Saarburg, St.	235 118 08	3 391	3 147	1 743	-	224	20
VG Schweich an der Röm. Weinstr.	235 000 06	14 655	8 938	8 184	-	3 856	1 861
Verbandsgemeinde		2 508	1 816	1 642	-	692	-
Ortsgemeinden		12 147	7 122	6 542	-	3 164	1 861
Schweich, St.	235 125 06	3 297	1 891	1 891	-	162	1 244
VG Trier-Land	235 000 07	5 933	4 566	3 804	6	1 350	11
Verbandsgemeinde		2 359	1 520	1 057	-	828	11
Ortsgemeinden		3 574	3 046	2 746	6	523	-
Trierweiler	235 137 07	404	404	368	-	-	-
LK Vulkaneifel	233 000 00	17 045	11 297	7 155	205	5 148	395
VG Daun	233 000 01	6 048	4 238	2 707	202	1 423	184
Verbandsgemeinde		2 049	1 295	649	116	625	13
Ortsgemeinden		3 998	2 943	2 058	87	798	171
Daun, St.	233 501 01	1 360	816	333	87	440	17
VG Gerolstein	233 000 06	9 341	5 533	3 453	-	3 624	183
Verbandsgemeinde		2 428	1 200	365	-	1 227	1
Ortsgemeinden		6 912	4 334	3 088	-	2 397	181
Gerolstein, St.	233 026 06	1 771	1 162	822	-	451	158
Hillesheim, St.	233 029 06	392	36	-	-	347	8

Gebietskörperschaft (bei Gemeinden nur solche mit 3 000 und mehr Einwohner)	Gem.- Schl.- Nr.	Einnahmen des Verwaltungshaushalts								
		zusammen	Steuern und steuer- ähnliche Ein- nahmen	Gebühren, zweck- gebundene Abgaben	Ein- nahmen aus wirtschaft- licher Tätigkeit	laufende Übertragungen		aufgaben- bezogene Leistungs- beteili- gungen	sonstige Ein- nahmen des Ver- waltungs- haushalts	
						zu- sammen	darunter von			
							Bund und Land	Gemein- den / GV und Zweck- verbänden		
1 000 EUR										

noch: LK Südwestpfalz

VG Thaleischweiler-Wallhalben	340 000 09	29 343	11 638	833	1 107	15 540	5 388	8 834	-	225
Verbandsgemeinde		8 306	23	255	150	7 790	2 169	5 049	-	89
Ortsgemeinden		21 037	11 615	579	957	7 750	3 218	3 785	-	136
Thaleischweiler-Fröschen	340 051 09	3 314	2 453	70	167	589	349	95	-	35
VG Waldfischbach-Burgalben	340 000 06	23 640	9 867	836	1 370	11 359	2 521	6 636	7	201
Verbandsgemeinde		7 353	25	274	54	6 914	1 293	4 697	7	79
Ortsgemeinden		16 287	9 843	562	1 315	4 445	1 228	1 939	-	122
Waldfischbach-Burgalben	340 054 06	5 670	3 654	160	406	1 429	449	485	-	21
VG Zweibrücken-Land	340 000 08	26 661	10 142	804	976	14 622	4 712	9 353	-	117
Verbandsgemeinde		7 415	4	334	18	6 984	1 987	4 461	-	75
Ortsgemeinden		19 246	10 138	470	957	7 638	2 724	4 892	-	42
Contwig	340 206 08	5 157	2 877	121	208	1 937	625	1 309	-	14
LK Trier-Saarburg	235 000 00	258 890	100 594	10 544	14 361	131 118	50 172	67 898	33	2 238
VG Hermeskeil	235 000 01	28 278	10 696	584	3 646	13 103	5 161	6 404	-	248
Verbandsgemeinde		9 290	246	424	71	8 452	2 005	6 114	-	97
Ortsgemeinden		18 987	10 450	160	3 575	4 651	3 156	290	-	152
Hermeskeil, St.	235 045 01	8 033	5 537	52	953	1 456	780	108	-	35
VG Konz	235 000 03	54 274	20 465	1 884	1 990	29 434	11 179	14 115	-	500
Verbandsgemeinde		17 663	245	650	190	16 215	3 913	10 381	-	362
Ortsgemeinden		36 611	20 221	1 234	1 800	13 219	7 265	3 734	-	138
Konz, St.	235 068 03	21 220	12 656	738	990	6 750	3 400	2 117	-	86
VG Ruwer	235 000 04	31 400	11 077	686	2 102	17 368	6 530	9 988	15	151
Verbandsgemeinde		9 839	16	460	10	9 269	2 407	6 169	-	83
Ortsgemeinden		21 561	11 061	226	2 092	8 099	4 123	3 819	15	68
VG Saarburg-Kell	235 000 08	59 719	20 397	4 152	2 578	32 034	13 134	15 494	19	538
Verbandsgemeinde		20 112	233	797	252	18 519	4 459	12 164	-	311
Ortsgemeinden		39 607	20 164	3 355	2 327	13 516	8 676	3 330	19	227
Saarburg, St.	235 118 08	8 720	6 155	445	611	1 301	1 016	123	-	208
VG Schweich an der Röm. Weinstr.	235 000 06	49 494	23 374	1 585	3 019	21 155	7 269	11 410	-	361
Verbandsgemeinde		14 407	196	818	76	13 163	3 196	9 250	-	154
Ortsgemeinden		35 087	23 178	766	2 943	7 992	4 073	2 160	-	207
Schweich, St.	235 125 06	8 313	5 881	127	337	1 951	912	702	-	17
VG Trier-Land	235 000 07	35 726	14 584	1 653	1 026	18 023	6 900	10 488	-	439
Verbandsgemeinde		11 268	15	510	35	10 447	2 326	7 812	-	260
Ortsgemeinden		24 458	14 569	1 143	991	7 576	4 574	2 676	-	179
Trierweiler	235 137 07	6 765	4 701	248	147	1 625	202	1 340	-	45
LK Vulkaneifel	233 000 00	140 856	56 278	4 857	15 585	62 906	18 443	36 448	12	1 219
VG Daun	233 000 01	50 178	18 779	1 808	5 818	23 176	7 194	11 619	12	586
Verbandsgemeinde		15 779	205	432	79	14 758	2 753	10 627	-	304
Ortsgemeinden		34 400	18 574	1 376	5 740	8 417	4 441	992	12	281
Daun, St.	233 501 01	13 704	8 740	847	1 090	2 862	1 175	420	12	152
VG Gerolstein	233 000 06	75 863	32 024	2 405	7 554	33 424	9 120	20 783	-	456
Verbandsgemeinde		23 685	155	1 187	101	21 976	3 369	17 782	-	267
Ortsgemeinden		52 178	31 869	1 218	7 453	11 448	5 751	3 001	-	189
Gerolstein, St.	233 026 06	17 736	12 341	230	832	4 310	1 244	2 059	-	22
Hillesheim, St.	233 029 06	4 100	2 967	89	544	472	400	3	-	28

Gebietskörperschaft (bei Gemeinden nur solche mit 3 000 und mehr Einwohner)	Gem.- Schl.- Nr.	Einnahmen des Vermögenshaushalts							
		zusammen	Darlehens- rückflüsse	Beiträge und ähnliche Entgelte	Zuweisungen und Zuschüsse für Investitionen		Schulden- aufnahmen		sonstige Einnahmen des Vermögens- haushalts
					zusammen	darunter von Bund und Land	zusammen	darunter Kredit- markt- mittel	
1 000 EUR									

noch: LK Südwestpfalz

VG Thaleischweiler-Wallhalben	340 000 09	3 299	8	974	1 210	678	1 021	1 021	86
Verbandsgemeinde		741	7	-	732	359	-	-	1
Ortsgemeinden		2 559	0	974	477	318	1 021	1 021	85
Thaleischweiler-Fröschen	340 051 09	1 070	-	323	242	242	505	505	0
VG Waldfishbach-Burgalben	340 000 06	1 244	17	216	302	273	540	540	168
Verbandsgemeinde		713	-	6	217	193	473	473	16
Ortsgemeinden		530	17	209	85	80	67	67	152
Waldfishbach-Burgalben	340 054 06	235	-	20	33	30	67	67	116
VG Zweibrücken-Land	340 000 08	4 004	-	1 017	1 356	1 039	1 075	1 075	556
Verbandsgemeinde		111	-	-	106	103	-	-	6
Ortsgemeinden		3 892	-	1 017	1 251	936	1 075	1 075	550
Contwig	340 206 08	1 051	-	373	247	195	118	118	313
LK Trier-Saarburg	235 000 00	70 570	9 995	8 152	12 353	8 314	24 232	24 232	15 838
VG Hermeskeil	235 000 01	5 006	-	1 206	1 194	904	2 295	2 295	312
Verbandsgemeinde		1 567	-	-	480	461	1 085	1 085	2
Ortsgemeinden		3 439	-	1 206	714	443	1 209	1 209	309
Hermeskeil, St.	235 045 01	1 536	-	623	465	305	426	426	22
VG Konz	235 000 03	16 761	-	1 162	3 485	1 929	10 477	10 477	1 637
Verbandsgemeinde		1 582	-	-	793	637	777	777	12
Ortsgemeinden		15 179	-	1 162	2 692	1 292	9 700	9 700	1 625
Konz, St.	235 068 03	5 570	-	703	1 768	1 105	2 620	2 620	479
VG Ruwer	235 000 04	12 522	9 635	1 412	68	53	962	962	445
Verbandsgemeinde		9 646	9 618	-	-	-	29	29	-
Ortsgemeinden		2 876	18	1 412	68	53	933	933	445
VG Saarburg-Kell	235 000 08	15 633	17	1 840	4 904	3 204	5 576	5 576	3 297
Verbandsgemeinde		5 245	7	-	1 093	1 089	4 074	4 074	70
Ortsgemeinden		10 389	10	1 840	3 810	2 115	1 502	1 502	3 227
Saarburg, St.	235 118 08	3 472	10	317	1 123	523	1 000	1 000	1 022
VG Schweich an der Röm. Weinstr.	235 000 06	14 419	211	1 821	2 194	1 893	2 913	2 913	7 280
Verbandsgemeinde		2 349	-	-	593	560	1 740	1 740	16
Ortsgemeinden		12 070	211	1 821	1 601	1 332	1 173	1 173	7 263
Schweich, St.	235 125 06	1 231	-	250	99	36	617	617	265
VG Trier-Land	235 000 07	6 228	132	711	508	332	2 009	2 009	2 868
Verbandsgemeinde		1 565	-	-	102	59	1 291	1 291	172
Ortsgemeinden		4 663	132	711	405	273	719	719	2 696
Trierweiler	235 137 07	75	-	10	20	4	-	-	44
LK Vulkaneifel	233 000 00	11 492	21	2 269	3 230	2 622	3 605	3 497	2 367
VG Daun	233 000 01	3 451	-	1 009	968	844	858	750	616
Verbandsgemeinde		752	-	-	364	280	387	279	2
Ortsgemeinden		2 699	-	1 009	604	564	471	471	614
Daun, St.	233 501 01	816	-	221	42	40	471	471	81
VG Gerolstein	233 000 06	7 381	21	1 170	1 949	1 481	2 747	2 747	1 494
Verbandsgemeinde		1 992	-	-	573	400	1 221	1 221	197
Ortsgemeinden		5 389	21	1 170	1 376	1 082	1 525	1 525	1 297
Gerolstein, St.	233 026 06	1 392	-	302	459	216	336	336	295
Hillesheim, St.	233 029 06	581	-	50	147	147	192	192	192

Gebietskörperschaft (bei Gemeinden nur solche mit 3 000 und mehr Einwohner)	Gem.- Schl.- Nr.	Brutto- aus- gaben ¹	Bereinigte Bruttoausgaben		Nettoausgaben		Brutto- ein- nahmen ¹	Bereinigte Bruttoeinnahmen		Nettoeinnahmen	
		1 000 EUR	EUR je Einw.		1 000 EUR	EUR je Einw.	1 000 EUR	EUR je Einw.		1 000 EUR	EUR je Einw.

noch: LK Südwestpfalz

VG Thaleischweiler-Wallhalben	340 000 09	27 249	26 630	1 510,32	15 651	887,63	28 153	27 534	1 561,59	16 555	938,90
Verbandsgemeinde		4 836	4 836	274,28	1 308	74,18	4 557	4 557	258,45	1 029	58,35
Ortsgemeinden		22 413	21 794	1 236,04	14 343	813,46	23 596	22 977	1 303,14	15 526	880,55
Thaleischweiler-Fröschen	340 051 09	4 076	3 938	1 186,93	3 253	980,30	4 383	4 245	1 279,51	3 560	1 072,89
VG Waldfischbach-Burgalben	340 000 06	20 911	19 609	1 604,54	14 359	1 174,92	20 672	19 370	1 584,98	14 120	1 155,35
Verbandsgemeinde		3 781	3 533	289,08	1 530	125,18	3 855	3 607	295,11	1 603	131,21
Ortsgemeinden		17 130	16 076	1 315,47	12 829	1 049,74	16 817	15 763	1 289,87	12 516	1 024,14
Waldfischbach-Burgalben	340 054 06	6 165	5 704	1 212,30	4 740	1 007,38	5 905	5 444	1 157,11	4 480	952,19
VG Zweibrücken-Land	340 000 08	25 515	25 515	1 557,00	14 528	886,58	26 391	26 391	1 610,51	15 405	940,08
Verbandsgemeinde		4 064	4 064	248,00	1 783	108,83	3 253	3 253	198,51	973	59,35
Ortsgemeinden		21 451	21 451	1 309,00	12 745	777,74	23 138	23 138	1 411,99	14 433	880,73
Contwig	340 206 08	6 225	6 225	1 283,28	4 064	837,75	6 208	6 208	1 279,69	4 047	834,16
LK Trier-Saarburg	235 000 00	291 102	284 460	1 920,61	184 460	1 245,44	290 852	284 209	1 918,92	184 210	1 243,74
VG Hermeskeil	235 000 01	26 285	25 373	1 700,84	17 576	1 178,18	28 480	27 568	1 847,97	19 771	1 325,30
Verbandsgemeinde		5 827	5 827	390,60	2 046	137,12	6 053	6 053	405,76	2 272	152,28
Ortsgemeinden		20 458	19 546	1 310,24	15 530	1 041,05	22 426	21 515	1 442,20	17 499	1 173,02
Hermeskeil, St.	235 045 01	8 897	8 422	1 371,20	7 151	1 164,31	9 569	9 094	1 480,60	7 823	1 273,71
VG Konz	235 000 03	68 174	64 855	2 026,09	43 399	1 355,78	63 883	60 565	1 892,05	39 108	1 221,74
Verbandsgemeinde		13 833	12 529	391,41	4 503	140,67	12 093	10 789	337,06	2 763	86,32
Ortsgemeinden		54 341	52 326	1 634,68	38 896	1 215,11	51 790	49 775	1 554,99	36 345	1 135,42
Konz, St.	235 068 03	27 306	26 116	1 430,53	19 057	1 043,90	26 789	25 598	1 402,19	18 540	1 015,57
VG Ruwer	235 000 04	41 182	41 177	2 241,79	19 754	1 075,45	39 057	39 052	2 126,10	17 629	959,76
Verbandsgemeinde		16 249	16 249	884,63	2 911	158,48	14 621	14 621	795,99	1 283	69,84
Ortsgemeinden		24 934	24 928	1 357,16	16 843	916,97	24 437	24 431	1 330,11	16 346	889,92
VG Saarburg-Kell	235 000 08	65 517	64 463	1 967,38	39 751	1 213,17	67 469	66 414	2 026,93	41 702	1 272,72
Verbandsgemeinde		17 608	17 297	527,90	7 397	225,75	17 473	17 163	523,79	7 262	221,64
Ortsgemeinden		47 910	47 166	1 439,48	32 354	987,43	49 995	49 252	1 503,14	34 440	1 051,08
Saarburg, St.	235 118 08	11 323	11 322	1 540,81	9 376	1 275,98	12 192	12 191	1 659,07	10 245	1 394,24
VG Schweich an der Röm. Weinstr.	235 000 06	55 458	54 160	1 930,63	40 695	1 450,65	56 759	55 461	1 977,02	41 996	1 497,04
Verbandsgemeinde		8 718	8 718	310,77	2 846	101,46	9 603	9 603	342,32	3 731	133,00
Ortsgemeinden		46 740	45 442	1 619,86	37 849	1 349,18	47 156	45 858	1 634,70	38 265	1 364,03
Schweich, St.	235 125 06	11 334	11 073	1 401,42	9 423	1 192,59	9 544	9 282	1 174,83	7 632	966,00
VG Trier-Land	235 000 07	34 486	34 431	1 565,49	23 286	1 058,75	35 203	35 149	1 598,10	24 004	1 091,37
Verbandsgemeinde		5 755	5 710	259,63	2 204	100,22	6 082	6 037	274,50	2 531	115,09
Ortsgemeinden		28 731	28 721	1 305,86	21 082	958,53	29 121	29 111	1 323,60	21 472	976,27
Trierweiler	235 137 07	7 022	7 022	1 833,03	5 424	1 415,93	6 840	6 840	1 785,31	5 242	1 368,20
LK Vulkaneifel	233 000 00	121 115	118 037	1 941,12	82 510	1 356,88	129 581	126 503	2 080,33	90 975	1 496,09
VG Daun	233 000 01	43 459	42 020	1 847,13	29 979	1 317,83	45 707	44 268	1 945,93	32 227	1 416,63
Verbandsgemeinde		8 291	8 190	360,02	2 205	96,91	8 608	8 507	373,96	2 522	110,85
Ortsgemeinden		35 168	33 830	1 487,11	27 775	1 220,92	37 099	35 761	1 571,97	29 705	1 305,77
Daun, St.	233 501 01	14 282	13 394	1 684,19	11 746	1 476,91	14 520	13 632	1 714,06	11 983	1 506,79
VG Gerolstein	233 000 06	65 165	63 526	2 056,52	43 855	1 419,73	71 069	69 430	2 247,66	49 760	1 610,87
Verbandsgemeinde		11 986	11 936	386,42	2 366	76,61	13 502	13 453	435,51	3 883	125,71
Ortsgemeinden		53 179	51 590	1 670,11	41 489	1 343,12	57 567	55 977	1 812,15	45 877	1 485,16
Gerolstein, St.	233 026 06	17 585	16 688	2 181,66	12 927	1 689,99	19 128	18 230	2 383,34	14 469	1 891,67
Hillesheim, St.	233 029 06	4 085	4 029	1 273,47	3 479	1 099,70	4 681	4 626	1 461,98	4 076	1 288,21

Gebietskörperschaft (bei Gemeinden nur solche mit 3 000 und mehr Einwohner)	Gem.- Schl.- Nr.	Ausgaben des Verwaltungshaushalts						
		zusammen	Personal- ausgaben	sächliche Verwaltungs- ausgaben	Zins- ausgaben	laufende Übertragungen		sonstige Ausgaben des Verwaltungs- haushalts
						an öffentlichen Bereich	an andere Bereiche	

noch: LK Vulkaneifel

VG Kelberg	233 000 04	13 504	3 185	2 864	38	6 993	425	-
Verbandsgemeinde		4 210	2 311	1 102	30	413	353	-
Ortsgemeinden		9 294	873	1 762	8	6 580	72	-
LK Westerwaldkreis	143 000 00	365 117	91 349	63 257	3 920	182 556	23 582	452
VG Bad Marienberg (Ww.)	143 000 01	37 764	11 488	6 468	1 387	17 232	1 145	44
Verbandsgemeinde		9 385	4 483	2 617	630	942	680	32
Ortsgemeinden		28 380	7 005	3 851	757	16 290	465	13
Bad Marienberg (Ww.), St.	143 206 01	11 872	3 352	1 034	728	6 481	266	10
VG Hachenburg	143 000 02	42 320	12 096	7 221	110	19 783	3 086	23
Verbandsgemeinde		11 405	5 493	2 341	26	1 292	2 251	3
Ortsgemeinden		30 915	6 603	4 880	85	18 492	835	20
Hachenburg, St.	143 229 02	11 835	2 381	1 636	42	7 127	633	15
VG Höhr-Grenzhausen	143 000 03	22 138	6 019	3 528	325	10 890	1 356	19
Verbandsgemeinde		6 069	3 568	1 116	133	650	602	-
Ortsgemeinden		16 069	2 451	2 412	192	10 240	755	19
Höhr-Grenzhausen, St.	143 032 03	10 683	1 781	1 552	174	6 625	533	19
VG Montabaur	143 000 04	91 570	18 763	12 969	813	50 250	8 606	169
Verbandsgemeinde		19 811	9 851	4 737	382	1 000	3 841	-
Ortsgemeinden		71 758	8 912	8 232	431	49 250	4 765	169
Montabaur, St.	143 048 04	41 780	4 121	3 193	391	31 464	2 491	120
VG Ransbach-Baumbach	143 000 05	28 154	7 480	4 334	213	13 700	2 397	32
Verbandsgemeinde		8 465	4 866	2 207	157	628	607	-
Ortsgemeinden		19 689	2 613	2 127	55	13 072	1 789	32
Ransbach-Baumbach, St.	143 062 05	13 224	2 067	1 234	51	8 678	1 166	28
VG Rennerod	143 000 06	26 658	6 747	5 295	44	13 468	1 075	30
Verbandsgemeinde		8 247	4 270	2 288	2	1 005	682	-
Ortsgemeinden		18 411	2 477	3 007	41	12 463	393	30
Rennerod, St.	143 286 06	5 227	1 334	814	27	2 914	121	19
VG Selters (Ww.)	143 000 07	27 096	6 737	4 951	102	14 393	897	15
Verbandsgemeinde		7 489	4 022	1 641	69	1 142	615	-
Ortsgemeinden		19 607	2 716	3 310	33	13 251	282	15
VG Wallmerod	143 000 08	22 696	6 106	4 220	179	10 776	1 383	31
Verbandsgemeinde		7 345	3 827	1 647	74	888	901	8
Ortsgemeinden		15 350	2 279	2 574	105	9 888	482	23
VG Westerburg	143 000 09	36 235	8 651	7 953	521	17 381	1 665	65
Verbandsgemeinde		12 001	5 189	3 566	255	1 632	1 354	5
Ortsgemeinden		24 233	3 462	4 387	266	15 749	311	60
Westerburg, St.	143 308 09	6 389	525	1 076	208	4 528	7	44
VG Wirges	143 000 10	30 486	7 262	6 317	226	14 683	1 974	24
Verbandsgemeinde		9 424	4 769	2 260	150	1 102	1 144	-
Ortsgemeinden		21 062	2 493	4 057	77	13 581	830	24
Wirges, St.	143 081 10	4 843	528	789	30	3 239	245	12
Rheinland-Pfalz		5 617 762	1 581 435	952 844	103 257	2 438 610	528 826	12 790

Gebietskörperschaft (bei Gemeinden nur solche mit 3 000 und mehr Einwohner)	Gem.- Schl.- Nr.	Ausgaben des Vermögenshaushalts					
		zusammen	Sachinvestitionen		Investitionszuweisungen, Darlehen, Tilgungen		sonstige Ausgaben des Vermögens- haushalts
			zusammen	darunter Baumaß- nahmen	an öffentlichen Bereich	an andere Bereiche	
1 000 EUR							

noch: LK Vulkaneifel

VG Kelberg	233 000 04	1 657	1 526	995	3	100	28
Verbandsgemeinde		627	551	405	-	76	-
Ortsgemeinden		1 030	974	590	3	25	28
LK Westerwaldkreis	143 000 00	60 401	46 614	36 333	1 487	9 194	3 106
VG Bad Marienberg (Ww.)	143 000 01	4 043	3 216	2 742	-	364	463
Verbandsgemeinde		488	488	377	-	-	-
Ortsgemeinden		3 555	2 727	2 365	-	364	463
Bad Marienberg (Ww.), St.	143 206 01	864	586	442	-	143	135
VG Hachenburg	143 000 02	8 924	8 015	5 012	68	622	220
Verbandsgemeinde		2 714	2 459	2 123	9	241	5
Ortsgemeinden		6 210	5 555	2 890	59	380	215
Hachenburg, St.	143 229 02	3 192	2 896	913	-	159	138
VG Höhr-Grenzhausen	143 000 03	3 058	2 067	1 402	-	953	38
Verbandsgemeinde		619	266	81	-	354	-
Ortsgemeinden		2 439	1 802	1 321	-	599	38
Höhr-Grenzhausen, St.	143 032 03	1 776	1 228	995	-	513	35
VG Montabaur	143 000 04	16 127	12 522	10 171	1 258	1 901	446
Verbandsgemeinde		2 363	1 447	821	-	917	-
Ortsgemeinden		13 763	11 075	9 350	1 258	984	446
Montabaur, St.	143 048 04	7 140	5 321	5 175	1 150	647	23
VG Ransbach-Baumbach	143 000 05	3 935	3 491	3 171	73	371	-
Verbandsgemeinde		1 273	1 082	1 046	-	191	-
Ortsgemeinden		2 662	2 408	2 125	73	180	-
Ransbach-Baumbach, St.	143 062 05	1 493	1 330	1 300	-	163	-
VG Rennerod	143 000 06	2 747	2 441	1 731	-	160	147
Verbandsgemeinde		580	549	270	-	-	31
Ortsgemeinden		2 167	1 892	1 461	-	160	116
Rennerod, St.	143 286 06	1 208	1 061	957	-	80	67
VG Selters (Ww.)	143 000 07	4 529	3 771	3 293	41	559	158
Verbandsgemeinde		1 663	1 196	1 125	41	425	-
Ortsgemeinden		2 867	2 575	2 168	-	134	158
VG Wallmerod	143 000 08	4 918	2 662	2 331	-	2 148	108
Verbandsgemeinde		2 049	445	343	-	1 574	30
Ortsgemeinden		2 869	2 217	1 987	-	574	78
VG Westerburg	143 000 09	6 483	3 924	3 073	2	1 312	1 245
Verbandsgemeinde		1 288	505	74	-	752	32
Ortsgemeinden		5 195	3 419	3 000	2	561	1 213
Westerburg, St.	143 308 09	1 910	1 028	1 009	1	401	479
VG Wirges	143 000 10	5 636	4 506	3 407	45	804	282
Verbandsgemeinde		1 538	1 344	1 151	15	180	-
Ortsgemeinden		4 098	3 162	2 256	30	624	282
Wirges, St.	143 081 10	1 121	706	579	-	348	68
Rheinland-Pfalz		1 067 539	741 436	573 968	32 857	253 615	39 631

Gebietskörperschaft (bei Gemeinden nur solche mit 3 000 und mehr Einwohner)	Gem.- Schl.- Nr.	Einnahmen des Verwaltungshaushalts								
		zusammen	Steuern und steuer- ähnliche Ein- nahmen	Gebühren, zweck- gebundene Abgaben	Ein- nahmen aus wirtschaft- licher Tätigkeit	laufende Übertragungen		aufgaben- bezogene Leistungs- beteili- gungen	sonstige Ein- nahmen des Ver- waltungs- haushalts	
						zu- sam- men	darunter von			
							Bund und Land	Gemein- den / GV und Zweck- verbänden		
1 000 EUR										

noch: LK Vulkaneifel

VG Kelberg	233 000 04	14 815	5 475	644	2 213	6 306	2 128	4 045	-	177
Verbandsgemeinde		4 946	6	156	19	4 709	823	3 818	-	56
Ortsgemeinden		9 869	5 469	488	2 194	1 597	1 306	227	-	121
LK Westerwaldkreis	143 000 00	419 092	218 221	12 571	21 960	161 553	43 103	105 106	45	4 742
VG Bad Marienberg (Ww.)	143 000 01	40 456	19 845	1 488	1 738	17 092	3 658	12 404	10	283
Verbandsgemeinde		10 416	307	346	296	9 353	1 418	7 552	-	114
Ortsgemeinden		30 040	19 539	1 142	1 443	7 739	2 239	4 852	10	168
Bad Marienberg (Ww.), St.	143 206 01	12 573	8 455	478	328	3 203	614	2 289	10	99
VG Hachenburg	143 000 02	50 187	23 168	2 375	3 596	20 700	6 266	13 065	-	349
Verbandsgemeinde		13 357	324	1 131	37	11 669	2 109	9 030	-	196
Ortsgemeinden		36 830	22 844	1 243	3 558	9 031	4 158	4 035	-	153
Hachenburg, St.	143 229 02	12 709	8 585	449	675	2 969	1 057	1 390	-	31
VG Höhr-Grenzhausen	143 000 03	23 110	13 055	950	609	8 312	2 399	5 725	-	185
Verbandsgemeinde		6 568	182	153	12	6 117	1 059	4 926	-	106
Ortsgemeinden		16 542	12 873	797	597	2 195	1 340	799	-	79
Höhr-Grenzhausen, St.	143 032 03	10 237	7 740	462	388	1 599	1 024	537	-	48
VG Montabaur	143 000 04	108 442	63 114	2 403	4 398	36 551	4 445	25 108	24	1 953
Verbandsgemeinde		26 110	786	1 035	11	23 670	703	20 593	-	608
Ortsgemeinden		82 332	62 327	1 368	4 387	12 881	3 743	4 515	24	1 345
Montabaur, St.	143 048 04	44 238	35 108	974	1 303	6 287	1 232	1 970	-	567
VG Ransbach-Baumbach	143 000 05	30 432	16 111	640	1 194	12 293	2 807	8 735	-	195
Verbandsgemeinde		9 472	53	455	62	8 791	1 025	7 481	-	112
Ortsgemeinden		20 960	16 058	184	1 132	3 502	1 782	1 254	-	83
Ransbach-Baumbach, St.	143 062 05	14 259	11 369	102	479	2 253	717	1 086	-	55
VG Rennerod	143 000 06	30 278	15 248	530	1 892	12 372	4 502	7 283	-	235
Verbandsgemeinde		8 930	226	235	15	8 382	1 891	6 051	-	72
Ortsgemeinden		21 348	15 022	296	1 877	3 990	2 612	1 232	-	163
Rennerod, St.	143 286 06	5 957	4 069	163	298	1 366	527	807	-	61
VG Selters (Ww.)	143 000 07	32 270	16 122	510	2 649	12 833	4 227	8 118	11	145
Verbandsgemeinde		8 955	115	301	3	8 449	1 512	6 585	10	77
Ortsgemeinden		23 315	16 007	209	2 646	4 384	2 715	1 533	1	68
VG Wallmerod	143 000 08	26 853	12 553	719	1 878	11 124	3 790	6 705	-	579
Verbandsgemeinde		8 334	42	397	29	7 795	1 975	5 301	-	72
Ortsgemeinden		18 519	12 511	322	1 849	3 329	1 816	1 404	-	508
VG Westerburg	143 000 09	39 826	17 622	1 197	3 115	17 270	6 812	9 708	-	622
Verbandsgemeinde		12 772	261	684	263	11 295	2 765	7 872	-	268
Ortsgemeinden		27 054	17 361	513	2 852	5 974	4 047	1 836	-	354
Westerburg, St.	143 308 09	7 176	5 371	111	714	884	873	1	-	96
VG Wirges	143 000 10	37 238	21 383	1 760	892	13 007	4 195	8 255	-	196
Verbandsgemeinde		10 962	556	483	17	9 789	2 037	7 424	-	116
Ortsgemeinden		26 276	20 826	1 277	875	3 218	2 158	831	-	80
Wirges, St.	143 081 10	5 865	4 706	270	207	669	583	26	-	14
Rheinland-Pfalz		6 183 603	3 003 244	208 251	312 086	2 581 241	804 355	1 530 862	1 396	77 386

Gebietskörperschaft (bei Gemeinden nur solche mit 3 000 und mehr Einwohner)	Gem.- Schl.- Nr.	Einnahmen des Vermögenshaushalts							
		zusammen	Darlehens- rückflüsse	Beiträge und ähnliche Entgelte	Zuweisungen und Zuschüsse für Investitionen		Schulden- aufnahmen		sonstige Einnahmen des Vermögens- haushalts
					zusammen	darunter von Bund und Land	zusammen	darunter Kredit- markt- mittel	
1 000 EUR									

noch: LK Vulkaneifel

VG Kelberg	233 000 04	660	-	90	313	297	-	-	257
Verbandsgemeinde		224	-	-	221	221	-	-	4
Ortsgemeinden		436	-	90	93	76	-	-	253
LK Westerwaldkreis	143 000 00	32 847	208	8 755	9 588	7 381	3 855	3 855	10 441
VG Bad Marienberg (Ww.)	143 000 01	1 881	3	973	584	298	99	99	222
Verbandsgemeinde		256	-	-	255	105	-	-	0
Ortsgemeinden		1 625	3	973	329	192	99	99	222
Bad Marienberg (Ww.), St.	143 206 01	304	-	93	163	53	-	-	48
VG Hachenburg	143 000 02	4 662	15	1 398	1 865	1 191	-	-	1 385
Verbandsgemeinde		1 032	15	-	1 015	542	-	-	2
Ortsgemeinden		3 630	-	1 398	850	649	-	-	1 382
Hachenburg, St.	143 229 02	1 347	-	440	285	268	-	-	623
VG Höhr-Grenzhausen	143 000 03	2 297	9	713	732	700	226	226	617
Verbandsgemeinde		116	-	-	116	104	-	-	-
Ortsgemeinden		2 182	9	713	616	595	226	226	617
Höhr-Grenzhausen, St.	143 032 03	1 886	9	695	532	516	226	226	423
VG Montabaur	143 000 04	4 706	166	890	1 956	1 398	-	-	1 695
Verbandsgemeinde		132	7	-	124	97	-	-	-
Ortsgemeinden		4 574	158	890	1 831	1 301	-	-	1 695
Montabaur, St.	143 048 04	2 197	16	384	1 266	905	-	-	531
VG Ransbach-Baumbach	143 000 05	2 869	7	618	611	451	-	-	1 634
Verbandsgemeinde		343	-	-	343	192	-	-	-
Ortsgemeinden		2 526	7	618	268	259	-	-	1 634
Ransbach-Baumbach, St.	143 062 05	909	-	202	150	150	-	-	556
VG Rennerod	143 000 06	1 889	-	1 301	187	99	-	-	402
Verbandsgemeinde		79	-	-	71	26	-	-	9
Ortsgemeinden		1 810	-	1 301	116	73	-	-	393
Rennerod, St.	143 286 06	914	-	809	62	39	-	-	43
VG Selters (Ww.)	143 000 07	1 725	7	385	650	606	3	3	680
Verbandsgemeinde		137	-	-	134	104	3	3	-
Ortsgemeinden		1 589	7	385	516	502	-	-	680
VG Wallmerod	143 000 08	3 889	-	605	638	481	1 981	1 981	665
Verbandsgemeinde		1 471	-	-	365	269	1 090	1 090	16
Ortsgemeinden		2 418	-	605	273	212	891	891	649
VG Westerburg	143 000 09	4 574	-	922	1 212	1 162	1 547	1 547	894
Verbandsgemeinde		409	-	-	409	367	-	-	-
Ortsgemeinden		4 165	-	922	802	794	1 547	1 547	894
Westerburg, St.	143 308 09	1 739	-	224	556	556	801	801	158
VG Wirges	143 000 10	4 354	-	950	1 155	996	-	-	2 249
Verbandsgemeinde		270	-	-	267	228	-	-	3
Ortsgemeinden		4 084	-	950	888	767	-	-	2 246
Wirges, St.	143 081 10	1 371	-	200	600	585	-	-	571
Rheinland-Pfalz		736 349	36 142	110 763	183 099	141 902	221 870	220 536	184 475

Gebietskörperschaft (bei Gemeinden nur solche mit 3 000 und mehr Einwohner)	Gem.- Schl.- Nr.	Brutto- aus- gaben ¹	Bereinigte Bruttoausgaben		Nettoausgaben		Brutto- ein- nahmen ¹	Bereinigte Bruttoeinnahmen		Nettoeinnahmen	
		1 000 EUR	EUR je Einw.		1 000 EUR	EUR je Einw.	1 000 EUR		EUR je Einw.	1 000 EUR	EUR je Einw.

noch: LK Vulkaneifel

VG Kelberg	233 000 04	12 491	12 491	1 742,14	8 676	1 209,98	12 804	12 804	1 785,84	8 989	1 253,68
Verbandsgemeinde		2 167	2 167	302,23	- 24	- 3,42	2 500	2 500	348,64	308	42,99
Ortsgemeinden		10 324	10 324	1 439,91	8 700	1 213,39	10 305	10 305	1 437,20	8 681	1 210,69

LK Westerwaldkreis

VG Bad Marienberg (Ww.)	143 000 01	35 054	34 478	1 781,10	24 618	1 271,74	35 583	35 008	1 808,47	25 148	1 299,12
Verbandsgemeinde		3 119	2 961	152,98	491	25,36	3 918	3 760	194,23	1 289	66,60
Ortsgemeinden		31 934	31 517	1 628,11	24 128	1 246,39	31 666	31 249	1 614,24	23 859	1 232,52
Bad Marienberg (Ww.), St.	143 206 01	12 735	12 480	2 112,39	9 419	1 594,25	12 876	12 621	2 136,24	9 560	1 618,10

VG Hachenburg	143 000 02	43 645	42 934	1 785,51	29 447	1 224,62	47 250	46 539	1 935,43	33 052	1 374,55
Verbandsgemeinde		6 521	6 250	259,91	1 679	69,81	6 790	6 519	271,11	1 948	81,01
Ortsgemeinden		37 124	36 684	1 525,60	27 769	1 154,81	40 460	40 020	1 664,32	31 104	1 293,54
Hachenburg, St.	143 229 02	15 027	14 589	2 450,24	11 844	1 989,22	14 056	13 618	2 287,15	10 873	1 826,13

VG Höhr-Grenzhausen	143 000 03	20 763	20 763	1 530,50	16 333	1 203,94	20 974	20 974	1 546,10	16 544	1 219,53
Verbandsgemeinde		2 255	2 255	166,21	579	42,71	2 250	2 250	165,89	575	42,40
Ortsgemeinden		18 508	18 508	1 364,30	15 753	1 161,22	18 724	18 724	1 380,21	15 969	1 177,14
Höhr-Grenzhausen, St.	143 032 03	12 459	12 459	1 329,96	10 362	1 106,11	12 122	12 122	1 294,03	10 025	1 070,18

VG Montabaur	143 000 04	89 280	84 634	2 158,59	71 534	1 824,46	94 732	90 086	2 297,63	76 985	1 963,51
Verbandsgemeinde		3 759	2 479	63,22	- 519	- 13,24	7 826	6 546	166,96	3 549	90,51
Ortsgemeinden		85 522	82 155	2 095,37	72 053	1 837,70	86 906	83 539	2 130,67	73 437	1 873,00
Montabaur, St.	143 048 04	48 920	46 934	3 587,43	42 515	3 249,65	46 435	44 449	3 397,49	40 030	3 059,71

VG Ransbach-Baumbach	143 000 05	26 329	25 892	1 748,60	19 482	1 315,73	27 541	27 104	1 830,49	20 694	1 397,61
Verbandsgemeinde		3 978	3 921	264,81	818	55,26	4 055	3 998	269,97	895	60,43
Ortsgemeinden		22 351	21 971	1 483,80	18 664	1 260,47	23 487	23 107	1 560,51	19 800	1 337,19
Ransbach-Baumbach, St.	143 062 05	14 717	14 337	1 878,56	12 381	1 622,30	15 168	14 788	1 937,64	12 832	1 681,37

VG Rennerod	143 000 06	24 432	24 432	1 454,53	17 483	1 040,87	27 194	27 194	1 618,95	20 245	1 205,29
Verbandsgemeinde		3 853	3 853	229,40	845	50,29	4 035	4 035	240,24	1 027	61,13
Ortsgemeinden		20 579	20 579	1 225,13	16 639	990,58	23 158	23 158	1 378,71	19 218	1 144,16
Rennerod, St.	143 286 06	6 435	6 435	1 486,86	5 052	1 167,31	6 871	6 871	1 587,46	5 488	1 267,91

VG Selters (Ww.)	143 000 07	25 968	25 968	1 597,42	18 635	1 146,34	28 338	28 338	1 743,23	21 005	1 292,15
Verbandsgemeinde		3 494	3 494	214,93	927	57,05	3 434	3 434	211,26	868	53,38
Ortsgemeinden		22 474	22 474	1 382,49	17 708	1 089,30	24 904	24 904	1 531,96	20 138	1 238,77

VG Wallmerod	143 000 08	23 383	23 260	1 583,18	16 356	1 113,27	26 511	26 389	1 796,14	19 485	1 326,22
Verbandsgemeinde		5 163	5 041	343,08	1 629	110,88	5 574	5 452	371,07	2 040	138,88
Ortsgemeinden		18 220	18 220	1 240,10	14 727	1 002,38	20 937	20 937	1 425,06	17 445	1 187,35

VG Westerburg	143 000 09	35 529	35 394	1 556,21	24 799	1 090,37	37 211	37 076	1 630,16	26 481	1 164,32
Verbandsgemeinde		6 101	5 983	263,05	2 084	91,61	5 992	5 875	258,29	1 975	86,86
Ortsgemeinden		29 429	29 412	1 293,16	22 716	998,76	31 219	31 202	1 371,87	24 506	1 077,47
Westerburg, St.	143 308 09	8 299	8 299	1 455,37	6 868	1 204,52	8 914	8 914	1 563,39	7 484	1 312,54

VG Wirges	143 000 10	30 339	30 140	1 545,62	22 334	1 145,32	35 808	35 608	1 826,06	27 802	1 425,77
Verbandsgemeinde		5 179	4 979	255,35	1 037	53,19	5 448	5 248	269,13	1 306	66,98
Ortsgemeinden		25 160	25 160	1 290,27	21 297	1 092,13	30 360	30 360	1 556,93	26 496	1 358,79
Wirges, St.	143 081 10	5 964	5 964	1 118,62	4 756	891,94	7 237	7 237	1 357,19	6 028	1 130,51

Rheinland-Pfalz		5 936 375	5 822 747	1 934,61	4 036 594	1 341,16	6 171 027	6 057 399	2 012,57	4 271 246	1 419,12
-----------------	--	-----------	-----------	----------	-----------	----------	-----------	-----------	----------	-----------	----------

1 Angaben für die Landkreise und Verbandsgemeinden einschließlich ihrer zugehörigen Gemeinden abzüglich der Verbandsgemeindeumlage (Gr.-Nr. 072).

Ausgabeart	insgesamt	Schulen, Wissenschaft, Forschung, Kulturpflege			Soziale Sicherung	
		zusammen	allgemein- bildende Schulen, Förder- schulen	berufliche Schulen	zusammen	Tagesein- richtungen für Kinder
		2,3	21,22,27,28	24	4	464
	1 000 EUR					

Verwaltungshaushalt

Personalausgaben	66 715	4 839	1 430	-	39 369	34 941
Sächlicher Verwaltungs- und Betriebsaufwand	421 037	6 139	3 999	-	6 589	5 699
Verwaltungs- und Betriebsausgaben	410 890	5 165	3 495	-	5 466	4 794
Erstattungen von Ausgaben des Verwaltungshaushalts	10 147	974	503	-	1 124	905
Zuweisungen und Zuschüsse	5 498	321	14	-	1 217	1 124
Zuweisungen und sonstige Zuschüsse für laufende Zwecke	5 498	321	14	-	1 217	1 124
Schuldendiensthilfen	-	-	-	-	-	-
soziale Leistungen	-	-	-	-	-	-
Sonstige Finanzausgaben	2 852	4	4	-	7	7
Zinsausgaben	2 736	4	4	-	6	6
allgemeine Zuweisungen und Umlagen	-	-	-	-	-	-
Bruttoausgaben des Verwaltungshaushalts	496 103	11 303	5 446	-	47 183	41 771
abzüglich Zahlungen von Zweckverbänden	242	29	-	-	-	-
Gesamtausgaben des Verwaltungshaushalts	495 861	11 274	5 446	-	47 183	41 771

Vermögenshaushalt

Gewährung von Darlehen	533	-	-	-	-	-
Vermögenserwerb	10 635	227	213	-	748	304
Baumaßnahmen	18 105	5 001	4 570	-	2 723	2 697
Tilgung von Krediten	7 232	137	137	-	172	172
Zuweisungen und Zuschüsse für Investitionen	153	-	-	-	37	37
Sonstige Ausgaben des Vermögenshaushalts	584	21	6	-	439	439
Bruttoausgaben des Vermögenshaushalts	37 242	5 387	4 925	-	4 118	3 648
abzüglich Zahlungen von Zweckverbänden	92	-	-	-	-	-
Gesamtausgaben des Vermögenshaushalts	37 151	5 387	4 925	-	4 118	3 648
Gesamtausgaben des Verwaltungs- und Vermögenshaushalts	533 012	16 661	10 372	-	51 301	45 420
abzüglich haushaltstechnische Verrechnungen	363	256	-	-	21	21
Bereinigte Gesamtausgaben	532 649	16 404	10 372	-	51 280	45 399
abzüglich Zahlungen von anderen Ebenen des öffentlichen Bereichs	492 910	13 708	9 225	-	47 182	42 751
Nettoausgaben	39 739	2 696	1 146	-	4 097	2 647

Ausgabeart	Gesundheit, Sport, Erholung		Bau- und Wohnungswesen, Verkehr	
	zusammen	Sportstätten und Bäder	zusammen	Wasserläufe, Wasserbau
	5	56,57	6	69
1 000 EUR				

Verwaltungshaushalt

Personalausgaben	4 557	394	1 584	1 158
Sächlicher Verwaltungs- und Betriebsaufwand	1 941	1 296	3 551	1 928
Verwaltungs- und Betriebsausgaben	1 750	1 109	3 085	1 823
Erstattungen von Ausgaben des Verwaltungshaushalts	191	187	466	105
Zuweisungen und Zuschüsse	5	-	75	-
Zuweisungen und sonstige Zuschüsse für laufende Zwecke	5	-	75	-
Schuldendiensthilfen	-	-	-	-
soziale Leistungen	-	-	-	-
Sonstige Finanzausgaben	9	9	-	-
Zinsausgaben	9	9	-	-
allgemeine Zuweisungen und Umlagen	-	-	-	-
Bruttoausgaben des Verwaltungshaushalts	6 511	1 699	5 210	3 086
abzüglich Zahlungen von Zweckverbänden	-	-	-	-
Gesamtausgaben des Verwaltungshaushalts	6 511	1 699	5 210	3 086

Vermögenshaushalt

Gewährung von Darlehen	-	-	-	-
Vermögenserwerb	124	41	924	790
Baumaßnahmen	1 230	768	4 605	2 223
Tilgung von Krediten	34	34	-	-
Zuweisungen und Zuschüsse für Investitionen	-	-	103	9
Sonstige Ausgaben des Vermögenshaushalts	-	-	114	107
Bruttoausgaben des Vermögenshaushalts	1 388	843	5 746	3 128
abzüglich Zahlungen von Zweckverbänden	-	-	83	83
Gesamtausgaben des Vermögenshaushalts	1 388	843	5 664	3 046
Gesamtausgaben des Verwaltungs- und Vermögenshaushalts	7 899	2 542	10 874	6 132
abzüglich haushaltstechnische Verrechnungen	-	-	41	1
Bereinigte Gesamtausgaben	7 899	2 542	10 833	6 131
abzüglich Zahlungen von anderen Ebenen des öffentlichen Bereichs	4 477	1 530	9 749	7 044
Nettoausgaben	3 422	1 012	1 083	- 913

Ausgabeart	Öffentliche Einrichtungen, Wirtschaftsförderung				Wirtschaftliche Unternehmen, allgemeines Grund- und Sondervermögen		
	zusammen	Abwasser- beseitigung	Bestattungs- wesen	Fremden- verkehr, sonstige Förderung von Wirt- schaft und Verkehr	zusammen	Wasser- versorgungs- unter- nehmen	land- und forst- wirtschaft- liche Unter- nehmen
	7	70	75	79	8	815	85
	1 000 EUR						

Verwaltungshaushalt

Personalausgaben	2 324	3	153	2 164	11 095	179	10 378
Sächlicher Verwaltungs- und Betriebsaufwand	7 766	1 472	281	2 695	390 465	492	4 724
Verwaltungs- und Betriebsausgaben	3 553	1 023	227	2 012	388 602	251	3 430
Erstattungen von Ausgaben des Verwaltungshaushalts	4 214	449	53	684	1 863	240	1 294
Zuweisungen und Zuschüsse	2 399	-	-	2 399	1 476	-	355
Zuweisungen und sonstige Zuschüsse für laufende Zwecke	2 399	-	-	2 399	1 476	-	355
Schuldendiensthilfen	-	-	-	-	-	-	-
soziale Leistungen	-	-	-	-	-	-	-
Sonstige Finanzausgaben	56	47	-	8	363	-	44
Zinsausgaben	2	-	-	2	322	-	3
allgemeine Zuweisungen und Umlagen	-	-	-	-	-	-	-
Bruttoausgaben des Verwaltungshaushalts	12 545	1 522	434	7 266	403 399	670	15 501
abzüglich Zahlungen von Zweckverbänden	36	-	-	36	159	64	29
Gesamtausgaben des Verwaltungshaushalts	12 509	1 522	434	7 230	403 240	606	15 473

Vermögenshaushalt

Gewährung von Darlehen	-	-	-	-	-	-	-
Vermögenserwerb	564	12	3	530	5 827	79	287
Baumaßnahmen	3 588	1 595	59	1 934	128	44	84
Tilgung von Krediten	-	-	-	-	41	-	41
Zuweisungen und Zuschüsse für Investitionen	12	-	-	12	-	-	-
Sonstige Ausgaben des Vermögenshaushalts	-	-	-	-	10	10	0
Bruttoausgaben des Vermögenshaushalts	4 164	1 607	62	2 477	6 006	132	413
abzüglich Zahlungen von Zweckverbänden	-	-	-	-	9	9	-
Gesamtausgaben des Vermögenshaushalts	4 164	1 607	62	2 477	5 997	123	413
Gesamtausgaben des Verwaltungs- und Vermögenshaushalts	16 673	3 129	495	9 707	409 237	730	15 885
abzüglich haushaltstechnische Verrechnungen	26	-	-	26	18	-	18
Bereinigte Gesamtausgaben	16 647	3 129	495	9 681	409 219	730	15 867
abzüglich Zahlungen von anderen Ebenen des öffentlichen Bereichs	16 704	3 947	104	9 689	394 677	67	10 095
Nettoausgaben	- 57	- 818	392	- 8	14 542	662	5 772

Einnahmeart	Insgesamt	Schulen, Wissenschaft, Forschung, Kulturpflege			Soziale Sicherung	
		zusammen	allgemein- bildende Schulen, Förder- schulen	berufliche Schulen	zusammen	Tagesein- richtungen für Kinder
		2,3	21,22,27,28	24	4	464
	1 000 EUR					

Verwaltungshaushalt

Allgemeine Zuweisungen und Umlagen	2 257	-	-	-	-	-
allgemeine Zuweisungen	-	-	-	-	-	-
allgemeine Umlagen	2 257	-	-	-	-	-
Einnahmen aus Verwaltung und Betrieb	503 270	12 631	6 669	-	48 882	43 045
Gebühren, sonstige zweckgebundene Abgaben	8 273	1 568	305	-	1 801	1 733
übrige Verwaltungs- und Betriebseinnahmen	10 970	414	25	-	1 425	88
Erstattungen von Ausgaben des Verwaltungshaushalts	35 329	121	33	-	10 341	5 912
Zuweisungen und Zuschüsse für laufende Zwecke	448 690	10 522	6 306	-	35 314	35 311
Sonstige Finanzeinnahmen	6 522	115	6	-	84	37
Bruttoeinnahmen des Verwaltungshaushalts	512 050	12 747	6 676	-	48 965	43 082
abzüglich Zahlungen von Zweckverbänden	242	29	-	-	-	-
Gesamteinnahmen des Verwaltungshaushalts	511 808	12 717	6 676	-	48 965	43 082

Vermögenshaushalt

Rückflüsse von Darlehen	5 188	-	-	-	-	-
Einnahmen aus der Veräußerung von Beteiligungen	44	-	-	-	-	-
Einnahmen aus der Veräußerung von Sachvermögen	4 212	27	25	-	135	2
Beiträge und ähnliche Entgelte	293	-	-	-	-	-
Zuweisungen und Zuschüsse für Investitionen	14 533	3 226	2 918	-	2 193	2 193
Einnahmen aus Krediten	11 519	85	85	-	-	-
Bruttoeinnahmen des Vermögenshaushalts	35 788	3 337	3 028	-	2 328	2 195
abzüglich Zahlungen von Zweckverbänden	92	-	-	-	-	-
Gesamteinnahmen des Vermögenshaushalts	35 696	3 337	3 028	-	2 328	2 195
Gesamteinnahmen des Verwaltungs- und Vermögenshaushalts	547 504	16 055	9 704	-	51 294	45 277
abzüglich haushaltstechnische Verrechnungen	363	-	-	-	0	0
Bereinigte Gesamteinnahmen	547 142	16 055	9 704	-	51 293	45 276
abzüglich Zahlungen von anderen Ebenen des öffentlichen Bereichs	492 910	13 708	9 225	-	47 182	42 751
Nettoeinnahmen	54 231	2 346	478	-	4 111	2 525
Mehrausgaben (-) / Mehreinnahmen (+)	14 492	- 606	- 668	-	- 7	- 143
des Verwaltungshaushalts	15 947	1 443	1 229	-	1 783	1 310
des Vermögenshaushalts	- 1 455	- 2 050	- 1 897	-	- 1 790	- 1 453

Einnahmeart	Gesundheit, Sport, Erholung		Bau- und Wohnungswesen, Verkehr	
	zusammen	Sportstätten und Bäder	zusammen	Wasserläufe, Wasserbau
	5	56,57	6	69
1 000 EUR				

Verwaltungshaushalt

Allgemeine Zuweisungen und Umlagen	-	-	-	-
allgemeine Zuweisungen	-	-	-	-
allgemeine Umlagen	-	-	-	-
Einnahmen aus Verwaltung und Betrieb	7 556	2 963	6 819	4 547
Gebühren, sonstige zweckgebundene Abgaben	2 127	480	38	1
übrige Verwaltungs- und Betriebseinnahmen	948	941	697	1
Erstattungen von Ausgaben des Verwaltungshaushalts	2 838	25	383	177
Zuweisungen und Zuschüsse für laufende Zwecke	1 644	1 518	5 701	4 368
Sonstige Finanzeinnahmen	1	0	42	3
Bruttoeinnahmen des Verwaltungshaushalts	7 556	2 963	6 861	4 550
abzüglich Zahlungen von Zweckverbänden	-	-	-	-
Gesamteinnahmen des Verwaltungshaushalts	7 556	2 963	6 861	4 550

Vermögenshaushalt

Rückflüsse von Darlehen	-	-	-	-
Einnahmen aus der Veräußerung von Beteiligungen	-	-	-	-
Einnahmen aus der Veräußerung von Sachvermögen	1	-	1 164	134
Beiträge und ähnliche Entgelte	-	-	17	-
Zuweisungen und Zuschüsse für Investitionen	15	2	3 972	2 747
Einnahmen aus Krediten	15	15	-	-
Bruttoeinnahmen des Vermögenshaushalts	31	17	5 152	2 881
abzüglich Zahlungen von Zweckverbänden	-	-	83	83
Gesamteinnahmen des Vermögenshaushalts	31	17	5 069	2 799
Gesamteinnahmen des Verwaltungs- und Vermögenshaushalts	7 587	2 980	11 931	7 349
abzüglich haushaltstechnische Verrechnungen	-	-	-	-
Bereinigte Gesamteinnahmen	7 587	2 980	11 931	7 349
abzüglich Zahlungen von anderen Ebenen des öffentlichen Bereichs	4 477	1 530	9 749	7 044
Nettoeinnahmen	3 110	1 450	2 181	305
Mehrausgaben (-) / Mehreinnahmen (+)	- 312	438	1 057	1 217
des Verwaltungshaushalts	1 045	1 264	1 651	1 464
des Vermögenshaushalts	- 1 357	- 826	- 594	- 247

Einnahmeart	Öffentliche Einrichtungen, Wirtschaftsförderung				Wirtschaftliche Unternehmen, allgemeines Grund- und Sondervermögen		
	zusammen	Abwasser- beseitigung	Bestattungs- wesen	Fremden- verkehr, sonstige Förderung von Wirt- schaft und Verkehr	zusammen	Wasser- versorgungs- unter- nehmen	land- und forst- wirtschaft- liche Unter- nehmen
	7	70	75	79	8	815	85
	1 000 EUR						

Verwaltungshaushalt

Allgemeine Zuweisungen und Umlagen	-	-	-	-	-	-	-
allgemeine Zuweisungen	-	-	-	-	-	-	-
allgemeine Umlagen	-	-	-	-	-	-	-
Einnahmen aus Verwaltung und Betrieb	17 275	1 566	312	11 964	404 376	1 031	15 247
Gebühren, sonstige zweckgebundene Abgaben	1 418	11	212	1 194	1 284	854	352
übrige Verwaltungs- und Betriebseinnahmen	1 317	0	-	849	4 263	31	4 225
Erstattungen von Ausgaben des Verwaltungshaushalts	5 699	-	7	2 728	13 409	126	7 581
Zuweisungen und Zuschüsse für laufende Zwecke	8 842	1 556	93	7 193	385 420	19	3 089
Sonstige Finanzeinnahmen	325	30	-	295	5 311	0	38
Bruttoeinnahmen des Verwaltungshaushalts	17 600	1 597	312	12 259	409 686	1 031	15 285
abzüglich Zahlungen von Zweckverbänden	36	-	-	36	159	64	29
Gesamteinnahmen des Verwaltungshaushalts	17 565	1 597	312	12 223	409 527	967	15 256

Vermögenshaushalt

Rückflüsse von Darlehen	-	-	-	-	4 006	-	-
Einnahmen aus der Veräußerung von Beteiligungen	-	-	-	-	44	-	-
Einnahmen aus der Veräußerung von Sachvermögen	2 294	-	-	2 294	71	9	62
Beiträge und ähnliche Entgelte	235	-	187	48	16	16	1
Zuweisungen und Zuschüsse für Investitionen	2 987	2 419	-	566	32	9	23
Einnahmen aus Krediten	-	-	-	-	6 562	-	-
Bruttoeinnahmen des Vermögenshaushalts	5 516	2 419	187	2 907	10 731	34	85
abzüglich Zahlungen von Zweckverbänden	-	-	-	-	9	9	-
Gesamteinnahmen des Vermögenshaushalts	5 516	2 419	187	2 907	10 722	24	85
Gesamteinnahmen des Verwaltungs- und Vermögenshaushalts	23 081	4 016	499	15 131	420 249	992	15 342
abzüglich haushaltstechnische Verrechnungen	-	-	-	-	18	-	18
Bereinigte Gesamteinnahmen	23 081	4 016	499	15 131	420 231	992	15 324
abzüglich Zahlungen von anderen Ebenen des öffentlichen Bereichs	16 704	3 947	104	9 689	394 677	67	10 095
Nettoeinnahmen	6 377	69	396	5 442	25 554	924	5 229
Mehrausgaben (-) / Mehreinnahmen (+)	6 408	887	4	5 424	11 012	262	- 544
des Verwaltungshaushalts	5 055	75	- 122	4 993	6 287	361	- 216
des Vermögenshaushalts	1 352	813	126	431	4 725	- 99	- 327

Kreisfreie Städte (numerisch)

KR	Kreis	KR	Kreis
111	Koblenz, St.	315	Mainz, St.
211	Trier, St.	316	Neustadt a. d. Weinstr., St.
311	Frankenthal (Pfalz), St.	317	Pirmasens, St.
312	Kaiserslautern, St.	318	Speyer, St.
313	Landau i. d. Pf., St.	319	Worms, St.
314	Ludwigshafen a. Rh., St.	320	Zweibrücken, St.

Kreise (numerisch)

KR	Kreis	KR	Kreis
131	Ahrweiler	233	Vulkaneifel
132	Altenkirchen (Ww.)	235	Trier-Saarburg
133	Bad Kreuznach	331	Alzey-Worms
134	Birkenfeld	332	Bad Dürkheim
135	Cochem-Zell	333	Donnersbergkreis
137	Mayen-Koblenz	334	Germersheim
138	Neuwied	335	Kaiserslautern
140	Rhein-Hunsrück-Kreis	336	Kusel
141	Rhein-Lahn-Kreis	337	Südliche Weinstraße
143	Westerwaldkreis	338	Rhein-Pfalz-Kreis
231	Bernkastel-Wittlich	339	Mainz-Bingen
232	Eifelkreis Bitburg-Prüm	340	Südwestpfalz

Verbandsgemeinden (numerisch)

KR	VG	Verbandsgemeinde	KR	VG	Verbandsgemeinde
131	01	Adenau	138	09	Rengsdorf-Waldbreitbach
131	02	Altenahr	140	02	Emmelshausen
131	03	Bad Breisig	140	03	Kastellaun
131	04	Brohlthal	140	04	Kirchberg (Hunsrück)
132	01	Altenkirchen (Westerwald)	140	05	Rheinböllen
132	03	Herdorf-Daaden	140	06	Sankt Goar-Oberwesel
132	04	Flammersfeld	140	07	Simmern / Hunsrück
132	06	Hamm (Sieg)	141	03	Diez
132	07	Kirchen (Sieg)	141	04	Hahnstätten
132	08	Wissen	141	05	Katzenelnbogen
132	09	Betzdorf-Gebhardshain	141	07	Nastätten
133	01	Bad Kreuznach	141	09	Loreley
133	07	Bad Sobernheim	141	10	Bad Ems-Nassau
133	03	Kirm-Land	143	01	Bad Marienberg (Westerwald)
133	04	Langenlonsheim	143	02	Hachenburg
133	05	Meisenheim	143	03	Höhr-Grenzhausen
133	06	Rüdesheim	143	04	Montabaur
133	08	Stromberg	143	05	Ransbach-Baumbach
134	01	Baumholder	143	06	Rennerod
134	02	Birkenfeld	143	07	Selters (Westerwald)
134	03	Herrstein	143	08	Wallmerod
134	04	Rhaunen	143	09	Westerburg
135	01	Cochem-Land	143	10	Wirges
135	02	Kaisersesch	231	01	Bernkastel-Kues
135	03	Ulmen	231	06	Thalfang am Erbeskopf
135	05	Zell (Mosel)	231	08	Wittlich-Land
137	01	Pellenz	231	09	Traben-Trarbach
137	02	Maifeld	232	01	Arzfeld
137	03	Vordereifel	232	05	Südeifel
137	04	Mendig	232	06	Prüm
137	07	Vallendar	232	07	Speicher
137	08	Weißenthurm	232	08	Bitburger Land
137	09	Rhein-Mosel	233	01	Daun
138	01	Asbach	233	04	Kelberg
138	02	Bad Hönningen	233	06	Gerolstein
138	03	Dierdorf			
138	04	Linz am Rhein			
138	05	Pudersbach			
138	07	Unkel			

KR	VG	Verbandsgemeinde	KR	VG	Verbandsgemeinde
235	01	Hermeskeil	335	08	Ramstein-Miesenbach
235	03	Konz	335	09	Weilerbach
235	04	Ruwer	335	10	Otterbach-Otterberg
235	06	Schweich an der Römischen Weinstraße	336	08	Lauterecken-Wolfstein
235	07	Trier-Land	336	09	Oberes Glantal
235	08	Saarlburg-Kell	336	10	Kusel-Altenglan
331	01	Alzey-Land	337	01	Annweiler am Trifels
331	02	Eich	337	02	Bad Bergzabern
331	03	Monsheim	337	03	Edenkoben
331	05	Wöllstein	337	04	Herxheim
331	06	Wörrstadt	337	05	Landau-Land
331	07	Wonnegau	337	06	Maikammer
332	01	Deidesheim	337	07	Offenbach an der Queich
332	02	Freinsheim	338	01	Dannstadt-Schauernheim
332	05	Lambrecht (Pfalz)	338	04	Maxdorf
332	06	Wachenheim an der Weinstraße	338	06	Lambsheim-Heßheim
332	07	Leiningerland	338	07	Römerberg-Dudenhofen
333	01	Alsenz-Obermoschel	338	08	Rheinauen
333	02	Eisenberg (Pfalz)	339	01	Rhein-Nahe
333	03	Göllheim	339	02	Bodenheim
333	04	Kirchheimbolanden	339	03	Gau-Algesheim
333	05	Rockenhausen	339	05	Heidesheim am Rhein
333	06	Winnweiler	339	06	Nieder-Olm
334	01	Bellheim	339	07	Rhein-Selz
334	02	Hagenbach	339	08	Sprendlingen-Gensingen
334	03	Jockgrim	340	01	Dahner Felsenland
334	04	Kandel	340	02	Hauenstein
334	05	Lingenfeld	340	03	Pirmasens-Land
334	06	Rülzheim	340	04	Rodalben
335	01	Bruchmühlbach-Miesau	340	06	Waldfischbach-Burgalben
335	02	Enkenbach-Alsenborn	340	08	Zweibrücken-Land
335	04	Kaiserslautern-Süd	340	09	Thaleischweiler-Wallhalben
335	05	Landstuhl			

Verbandsgemeinden (alphabetisch)

Verbandsgemeinde	KR	VG	Verbandsgemeinde	KR	VG
A			G		
Adenau	131	01	Gau-Algesheim	339	03
Alsenz-Obermoschel	333	01	Gerolstein	233	06
Altenahr	131	02	Göllheim	333	03
Altenkirchen (Westerwald)	132	01			
Alzey-Land	331	01			
Annweiler am Trifels	337	01	H		
Arzfeld	232	01	Hachenburg	143	02
Asbach	138	01	Hagenbach	334	02
			Hahnstätten	141	04
B			Hamm (Sieg)	132	06
Bad Bergzabern	337	02	Hauenstein	340	02
Bad Breisig	131	03	Heidesheim am Rhein	339	05
Bad Ems-Nassau	141	10	Herdorf-Daaden	132	03
Bad Hönningen	138	02	Hermeskeil	235	01
Bad Kreuznach	133	01	Herrstein	134	03
Bad Marienberg (Westerwald)	143	01	Herxheim	337	04
Bad Sobernheim	133	07	Höhr-Grenzhausen	143	03
Baumholder	134	01			
Bellheim	334	01	J		
Bernkastel-Kues	231	01	Jockgrim	334	03
Betzdorf-Gebhardshain	132	09			
Birkenfeld	134	02	K		
Bitburger Land	232	08	Kaisersesch	135	02
Bodenheim	339	02	Kaiserslautern-Süd	335	04
Brohlthal	131	04	Kandel	334	04
Bruchmühlbach-Miesau	335	01	Kastellaun	140	03
			Katzenelnbogen	141	05
C			Kelberg	233	04
Cochem-Land	135	01	Kirchberg (Hunsrück)	140	04
			Kirchen (Sieg)	132	07
D			Kirchheimbolanden	333	04
Dahner Felsenland	340	01	Kirm-Land	133	03
Dannstadt-Schauernheim	338	01	Konz	235	03
Daun	233	01	Kusel-Altenglan	336	10
Deidesheim	332	01			
Dierdorf	138	03	L		
Diez	141	03	Lambrecht (Pfalz)	332	05
			Lambsheim-Heßheim	338	06
E			Landau-Land	337	05
Edenkoben	337	03	Landstuhl	335	05
Eich	331	02	Langenlonsheim	133	04
Eisenberg (Pfalz)	333	02	Lauterecken-Wolfstein	336	08
Emmelshausen	140	02	Leiningerland	332	07
Enkenbach-Alsenborn	335	02	Lingenfeld	334	05
			Linz am Rhein	138	04
			Loreley	141	08
F					
Flammersfeld	132	04			
Freinsheim	332	02			

Verbandsgemeinde	KR	VG	Verbandsgemeinde	KR	VG
M			T		
Maifeld	137	02	Thaleischweiler-Wallhalben	340	09
Maikammer	337	06	Thalfang am Erbeskopf	231	06
Maxdorf	338	04	Traben-Trarbach	231	07
Meisenheim	133	05	Trier-Land	235	07
Mendig	137	04			
Monsheim	331	03			
Montabaur	143	04			
			U		
			Ulmen	135	03
N			Unkel	138	07
Nastätten	141	07			
Nieder-Olm	339	06			
			V		
O			Vallendar	137	07
Oberes Glantal	336	09	Vordereifel	137	03
Offenbach an der Queich	337	07			
Otterbach-Otterberg	335	10			
			W		
P			Wachenheim an der Weinstraße	332	06
Pellenz	137	01	Waldfishbach-Burgalben	340	06
Pirmasens-Land	340	03	Wallmerod	143	08
Prüm	232	06	Weilerbach	335	09
Pudersbach	138	05	Weißenthurm	137	08
			Westerburg	143	09
R			Winnweiler	333	06
Ramstein-Miesenbach	335	08	Wirges	143	10
Ransbach-Baumbach	143	05	Wissen	132	08
Rengsdorf-Waldbreitbach	138	09	Wittlich-Land	231	08
Rennerod	143	06	Wonnegau	331	07
Rhaunen	134	04	Wöllstein	331	05
Rheinauen	338	08	Wörrstadt	331	06
Rheinböllen	140	05			
Rhein-Mosel	137	09	Z		
Rhein-Nahe	339	01	Zell (Mosel)	135	05
Rhein-Selz	339	07	Zweibrücken-Land	340	08
Rockenhausen	333	05			
Rodalben	340	04			
Römerberg-Dudenhofen	338	07			
Ruwer	235	04			
Rüdesheim	133	06			
Rülzheim	334	06			
S					
Saarlouis-Kell	235	08			
Sankt Goar-Oberwesel	140	06			
Schweich an der Römischen Weinstraße	235	06			
Selters (Westerwald)	143	07			
Simmern / Hunsrück	140	07			
Speicher	232	07			
Sprendlingen-Gensingen	339	08			
Stromberg	133	08			
Südeifel	232	05			

4. Gemeinden

PLZ	Gemeindenname	KR	GE	VG	PLZ	Gemeindenname	KR	GE	VG
A					54597	Auw bei Prüm	232	202	06
					54441	Ayl	235	002	08
54298	Aach	235	001	07	B				
55767	Abentheuer	134	001	02	56729	Baar	137	007	03
55568	Abtweiler	133	001	05	55422	Bacharach, Stadt	339	003	01
56729	Acht	137	001	03	57610	Bachenberg	132	004	01
55767	Achtelsbach	134	002	02	76887	Bad Bergzabern, Stadt	337	005	02
53518	Adenau, Stadt	131	001	01	56864	Bad Bertrich	135	501	03
67742	Adenbach	336	001	08	53498	Bad Breisig, Stadt	131	006	03
54689	Affler	232	001	05	67098	Bad Dürkheim, Stadt	332	002	00
53506	Ahrbrück	131	002	02	56130	Bad Ems, Stadt	141	006	10
56459	Ailertchen	143	200	09	53557	Bad Hönningen, Stadt	138	004	02
76857	Albersweiler	337	001	01	55545	Bad Kreuznach,			
66871	Albessen	336	002	10		große kreisangehörige Stadt	133	006	00
55234	Albig	331	001	01	56470	Bad Marienberg (Westerwald),			
67308	Albisheim (Pfrimm)	333	001	03		Stadt	143	206	01
56859	Alf	135	001	05	53474	Bad Neuenahr-Ahrweiler, Stadt	131	007	00
56828	Alflen	135	002	03	55566	Bad Sobernheim, Stadt	133	501	07
56332	Alken	137	201	09	54657	Badem	232	007	08
55758	Allenbach	134	003	03	56291	Badenhard	140	005	02
56370	Allendorf	141	001	05	55576	Badenheim	339	004	08
55595	Allenfeld	133	002	06	54314	Baldringen	235	003	08
57610	Almersbach	132	001	01	65558	Balduinstein	141	503	03
57642	Alpenrod	143	202	02	54597	Balesfeld	232	203	08
56237	Alsbach	143	001	05	66851	Bann	335	002	05
57518	Alsdorf	132	002	09	56424	Bannberscheid	143	003	10
54668	Alsdorf	232	002	05	76889	Barbelroth	337	006	02
67821	Alsenz	333	003	01	55758	Bärenbach	133	008	03
67577	Alsheim	331	002	02	55483	Bärenbach	140	006	04
67482	Altdorf	337	002	03	53534	Barweiler	131	008	01
53505	Altenahr	131	003	02	55606	Bärweiler	133	009	07
55585	Altenbamberg	133	003	01	54578	Basberg	233	002	06
65624	Altendiez	141	002	03	56220	Bassenheim	137	202	08
66885	Altenglan	336	003	10	67271	Battenberg (Pfalz)	332	003	07
66903	Altenkirchen	336	004	09	66484	Battweiler	340	202	08
57610	Altenkirchen (Westerwald), Stadt	132	501	01	53534	Bauler	131	009	01
56288	Alterkülz	140	001	03	54673	Bauler	232	008	05
66484	Althornbach	340	201	08	55774	Baumholder, Stadt	134	005	01
56858	Altlay	135	003	05	54538	Bausendorf	231	004	09
67317	Altleiningen	332	001	07	54636	Baustert	232	009	08
54518	Altrich	231	001	08	67808	Bayerfeld-Steckweiler	333	004	05
67122	Altrip	338	001	08	56132	Becheln	141	008	10
54636	Altscheid	232	003	05	55234	Bechenheim	331	005	01
56858	Altstrimmig	135	004	05	67827	Becherbach	133	011	05
55469	Altweidelbach	140	002	07	55608	Becherbach bei Kirn	133	010	03
55232	Alzey, Stadt	331	003	00	66894	Bechhofen	340	203	08
54675	Ammeldingen an der Our	232	004	05	67595	Bechtheim	331	006	07
54673	Ammeldingen bei Neuerburg	232	005	05	55234	Bechtolsheim	331	007	01
56626	Andernach,				66885	Bedesbach	336	106	10
	große kreisangehörige Stadt	137	003	00	54662	Beilingen	232	010	07
56584	Anhausen	138	002	09	56814	Beilstein	135	007	01
76855	Annweiler am Trifels, Stadt	337	501	01	67259	Beindersheim	338	002	06
56729	Anschau	137	004	03	54552	Beinhausen	233	003	04
53533	Antweiler	131	004	01	54340	Bekond	235	004	06
55437	Appenheim	339	001	03	56858	Belg	140	007	04
56769	Arbach	233	201	04	55469	Belgweiler	140	008	07
53533	Aremberg	131	005	01	56745	Bell	137	008	04
54518	Arenrath	231	003	08	56288	Bell (Hunsrück)	140	009	03
56729	Arft	137	006	03	76756	Bellheim	334	001	01
55595	Argenschwang	133	004	06	56459	Bellingen	143	207	09
55496	Argenthal	140	003	05	56290	Beltheim	140	010	03
55288	Armsheim	331	004	06	56170	Bendorf, Stadt	137	203	00
56244	Arnshöfen	143	203	08	54538	Bengel	231	005	09
56337	Arzbach	141	201	10	67808	Bennhausen	333	005	04
54687	Arzfeld	232	201	01	55494	Benzweiler	140	011	05
55758	Asbach	134	004	04	56769	Bereborn	233	202	04
53567	Asbach	138	003	01	56766	Berenbach	233	203	04
67753	Aschbach	336	005	08	53505	Berg	131	011	02
55459	Aspisheim	339	002	08	56357	Berg	141	009	07
57627	Astert	143	204	02	76768	Berg (Pfalz)	334	002	02
56370	Attenhausen	141	003	10	55608	Bergen	134	006	03
57629	Atzelgift	143	205	02	55469	Bergenhäusen	140	012	07
56766	Auderath	135	005	03	56368	Berghausen	141	010	05
56357	Auel	141	004	08	55776	Berglangenbach	134	007	01
55569	Auen	133	005	07	54426	Berglicht	231	006	06
65582	Aull	141	005	03					
54664	Auw an der Kyll	232	006	07					

PLZ	Gemeindenname	KR	GE	VG	PLZ	Gemeindenname	KR	GE	VG
54518	Bergweiler	231	007	08	54316	Bonerath	235	010	04
54673	Berkoth	232	011	05	53539	Bongard	233	206	04
54570	Berlingen	233	004	06	55595	Boos	133	014	06
56729	Bermel	137	011	03	56729	Boos	137	014	03
67593	Bermersheim	331	009	07	56154	Boppard, Stadt	140	501	00
55234	Bermersheim vor der Höhe	331	008	01	54422	Börfink	134	011	02
54578	Berndorf	233	005	06	53539	Borler	233	207	04
56370	Berndroth	141	011	05	55237	Bornheim	331	012	01
54470	Bernkastel-Kues, Stadt	231	008	01	76879	Bornheim	337	014	07
57614	Berod bei Hachenburg	132	201	01	56348	Bornich	141	016	08
56414	Berod bei Wallmerod	143	208	08	57614	Borod	143	212	02
54673	Berscheid	232	012	05	67725	Börrstadt	333	009	06
55777	Berschweiler bei Baumholder	134	008	01	66904	Börsborn	336	008	09
55608	Berschweiler bei Kirm	134	009	03	66887	Bosenbach	336	009	10
56459	Berzhahn	143	209	09	66504	Bottenbach	340	205	03
57632	Berzhausen	132	005	04	54552	Boxberg	233	010	04
54413	Bescheid	235	005	01	57555	Brachbach	132	012	07
54570	Betteldorf	233	006	01	56761	Brachtendorf	135	011	02
56355	Bettendorf	141	012	07	56459	Brandscheid	143	213	09
54533	Bettenfeld	231	009	08	54608	Brandscheid	232	207	06
54646	Bettingen	232	013	08	56338	Braubach, Stadt	141	501	02
57518	Betzdorf, Stadt	132	006	09	54472	Brauneberg	231	012	01
56283	Beulich	140	201	02	56288	Braunshorn	140	018	03
56825	Beuren	135	008	03	55595	Braunweiler	133	015	06
54413	Beuren (Hochwald)	235	008	01	55606	Brauweiler	133	016	03
56291	Bickenbach	140	014	02	54636	Brecht	232	020	08
54636	Bickendorf	232	014	08	54426	Breit	231	202	06
55234	Biebelnheim	331	010	01	56237	Breitenau	143	006	05
55546	Biebelsheim	133	012	01	66916	Breitenbach	336	010	09
55471	Biebern	140	015	07	55592	Breitenheim	133	017	05
56370	Biebrich	141	013	05	55758	Breienthal	134	013	03
66917	Biedershausen	340	204	09	53547	Breitscheid	138	006	09
67308	Biedesheim	333	006	03	55422	Breitscheid	339	007	01
54636	Biersdorf am See	232	015	08	57539	Breitscheidt	132	013	06
54675	Biesdorf	232	016	05	56370	Bremberg	141	018	05
56414	Bilkheim	143	210	08	56814	Bremm	135	012	01
76831	Billigheim-Ingenheim	337	007	05	56651	Brenk	131	201	04
55411	Bingen am Rhein, große kreisangehörige Stadt	339	005	00	56479	Bretthausen	143	214	06
56754	Binningen	135	009	02	55559	Bretzenheim	133	018	04
54518	Binsfeld	231	010	08	67725	Breunigweiler	333	011	06
54587	Birgel	233	007	06	56321	Brey	137	204	09
57589	Birkenbeul	132	007	06	56867	Briedel	135	013	05
55765	Birkenfeld, Stadt	134	010	02	56829	Brieden	135	014	02
67134	Birkenheide	338	003	04	56820	Briedern	135	015	01
57587	Birken-Honigsessen	132	008	08	54646	Brimingen	232	502	08
76889	Birkenhördt	337	008	02	54552	Brockscheid	233	011	01
56291	Birkheim	140	016	02	56332	Brodenbach	137	205	09
76831	Birkweiler	337	009	05	56754	Brohl	135	016	02
65626	Birlenbach	141	014	03	56656	Brohl-Lützing	131	014	03
57612	Birnbach	132	009	01	54518	Bruch	231	013	08
54574	Birresborn	233	204	06	57539	Bruchertseifen	132	014	06
54634	Birtlingen	232	017	08	53572	Bruchhausen	138	008	07
67294	Bischheim	333	007	04	66892	Bruchmühlbach-Miesau	335	003	01
67281	Bissersheim	332	004	07	55758	Bruchweiler	134	014	03
67806	Bisterschied	333	008	05	76891	Bruchweiler-Bärenbach	340	501	01
54634	Bitburg, Stadt	232	018	00	55767	Brücken	134	015	02
57539	Bitzen	132	010	06	66904	Brücken (Pfalz)	336	011	09
56865	Blankenrath	135	010	05	53539	Brücktal	233	208	04
66869	Blaubach	336	006	10	55606	Bruschied	133	201	03
54570	Bleckhausen	233	008	01	56814	Bruttig-Fankel	135	017	01
54608	Bleialf	232	206	06	56288	Bubach	140	020	07
67273	Bobenheim am Berg	332	005	02	67308	Bubenheim	333	012	03
67240	Bobenheim-Roxheim	338	004	00	55270	Bubenheim	339	008	03
76891	Bobenthal	340	001	01	67742	Buborn	336	012	08
67482	Böbingen	337	011	03	56290	Buch	140	021	03
76833	Böchingen	337	012	05	56357	Buch	141	019	07
55595	Bockenau	133	013	06	56823	Büchel	135	018	03
67278	Bockenheim an der Weinstraße	332	006	07	55491	Büchenbeuren	140	024	04
56412	Boden	143	005	04	54608	Buchet	232	208	06
53539	Bodenbach	233	205	04	53567	Buchholz (Westerwald)	138	080	01
55294	Bodenheim	339	006	02	55469	Budenbach	140	023	07
56357	Bogel	141	015	07	55257	Budenheim	339	009	00
67459	Böhl-Iggelheim	338	005	00	54610	Büdesheim	232	209	06
67295	Bolanden	333	010	04	54426	Büdligh	231	203	06
55624	Bollenbach	134	012	04	55767	Buhlenberg	134	016	02
76887	Böllernborn	337	013	02	56859	Bullay	135	019	05
54669	Bollendorf	232	019	05	55626	Bundenbach	134	017	04
57648	Bölsberg	143	211	01	76891	Bundenthal	340	502	01
56579	Bonefeld	138	005	09	54597	Burbach	232	210	08
					56593	Bürdenbach	132	015	04

PLZ	Gemeindenname	KR	GE	VG	PLZ	Gemeindenname	KR	GE	VG
56843	Burg (Mosel)	231	014	09	55758	Dickesbach	134	019	03
54646	Burg	232	022	05	56332	Dieblich	137	207	09
56659	Burgbrohl	131	202	04	54538	Diefenbach	231	020	09
56332	Burgen	137	206	09	67811	Dielkirchen	333	014	05
54472	Burgen	231	016	01	56379	Dienethal	141	027	10
57632	Burglahr	132	016	04	55276	Dienheim	339	012	07
65558	Burgschwalbach	141	020	04	55765	Dienstweiler	134	020	02
55595	Burgsponheim	133	019	06	76889	Dierbach	337	018	02
76835	Burrweiler	337	015	03	56269	Dierdorf, Stadt	138	012	03
54424	Burtscheid	231	017	06	54533	Dierfeld	231	021	08
76891	Busenberg	340	002	01	54523	Dierscheid	231	022	08
57612	Busenhausen	132	017	01	56355	Diethardt	141	502	07
C					66484	Dietrichingen	340	208	08
56237	Caan	143	007	05	65582	Diez, Stadt	141	029	03
67829	Callbach	133	020	05	55487	Dill	140	029	04
67316	Carlsberg	332	007	07	55481	Dillendorf	140	030	04
56379	Charlottenberg	141	021	03	76848	Dimbach	340	006	02
66978	Clausen	340	003	04	54614	Dingdorf	232	216	06
56812	Cochem, Stadt	135	020	01	55234	Dintesheim	331	014	01
66497	Contwig	340	206	08	67246	Dirmstein	332	010	07
65558	Cramberg	141	022	03	56729	Ditscheid	137	019	03
67744	Cronenberg	336	013	08	67596	Dittelsheim-Heßloch	331	015	07
D					66903	Dittweiler	336	016	09
57567	Daaden	132	018	03	54636	Dockendorf	232	026	08
56340	Dachsenhausen	141	023	02	54552	Dockweiler	233	018	01
67273	Dackenheim	332	008	02	54518	Dodenburg	231	023	08
54649	Dackscheid	232	211	01	54576	Dohm-Lammersdorf	233	019	06
54636	Dahlem	232	024	08	56812	Dohr	135	021	01
56348	Dahlheim	141	024	08	55278	Dolgesheim	339	013	07
66994	Dahn, Stadt	340	004	01	56290	Dommershausen	140	202	03
54689	Dahlen	232	212	01	66978	Donsieders	340	007	04
55595	Dalberg	133	021	06	56379	Dörnberg	141	030	03
54689	Daleiden	232	213	01	67585	Dorn-Dürkheim	339	201	07
55278	Dalheim	339	010	07	56357	Dornholzhausen	141	033	10
55765	Dambach	134	018	02	55444	Dörrebach	133	025	08
54413	Damflos	235	014	01	76889	Dörrenbach	337	019	02
55432	Damscheid	140	025	06	67806	Dörmoschel	333	016	05
53520	Dankerath	131	015	01	56348	Dörscheid	141	031	08
67814	Dannenfels	333	013	04	56370	Dörsdorf	141	032	05
67125	Dannstadt-Schauernheim	338	006	01	53533	Dorsel	131	018	01
54552	Darscheid	233	014	01	55452	Dorsheim	133	026	04
76848	Darstein	340	005	02	56281	Dörth	140	031	02
54689	Dasburg	232	214	01	56305	Döttesfeld	138	013	05
53547	Dattenberg	138	009	04	53520	Drees	233	210	04
56589	Datzeroth	138	010	09	57629	Dreifelden	143	215	02
55566	Daubach	133	022	07	56414	Dreikirchen	143	011	08
56412	Daubach	143	008	04	54518	Dreis	231	024	08
54550	Daun, Stadt	233	501	01	56472	Dreisbach	143	216	01
56132	Dausenau	141	025	10	54552	Dreis-Brück	233	020	01
54673	Dauwelshausen	232	025	05	67816	Dreisen	333	017	03
55442	Daxweiler	133	023	08	55585	Duchroth	133	027	06
53426	Dedenbach	131	016	04	54647	Dudeldorf	232	027	08
56237	Deesen	143	009	05	67373	Dudenhofen	338	007	07
67146	Deidesheim, Stadt	332	009	01	53520	Dümpelfeld	131	501	01
67742	Deimberg	336	014	08	56754	Dünfus	135	022	02
66503	Dellfeld	340	207	08	56761	Düngenheim	135	023	02
54552	Demerath	233	016	01	66916	Dunzweiler	336	017	09
66871	Dennweiler-Frohnbach	336	015	10	54597	Duppach	233	211	06
54570	Densborn	233	209	06	56307	Dürholz	138	014	05
53507	Dernau	131	017	02	E				
56307	Dernbach	138	011	05	56424	Ebernahn	143	012	10
56428	Dernbach (Westerwald)	143	010	10	56370	Ebertshausen	141	034	05
76857	Dernbach	337	017	01	67280	Ebertsheim	332	012	07
57520	Derschen	132	019	03	54668	Echternacherbrück	232	028	05
55592	Desloch	133	024	05	54636	Echtershausen	232	029	08
56357	Dessighofen	141	026	10	55599	Eckelsheim	331	017	05
54340	Detzem	235	015	06	55444	Eckenroth	133	028	08
54570	Deudesfeld	233	017	01	55777	Eckersweiler	134	021	01
54411	Deuselbach	231	018	06	54531	Eckfeld	231	025	08
55278	Dexheim	339	011	07	67480	Edenkoben, Stadt	337	020	03
54426	Dhronecken	231	019	06	67483	Edesheim	337	021	03
55494	Dichtelbach	140	027	05	56814	Ediger-Eller	135	024	01
57520	Dickendorf	132	020	09	54636	Ehlentz	232	030	08
55483	Dickenschied	140	028	04	56581	Ehlscheid	138	015	09
					56357	Ehr	141	035	07
					66871	Ehweiler	336	018	10
					67575	Eich	331	018	02

PLZ	Gemeindenname	KR	GE	VG	PLZ	Gemeindenname	KR	GE	VG	
57612	Eichelhardt	132	022	01	F					
57632	Eichen	132	023	04						
53533	Eichenbach	131	021	01						
54649	Eilscheid	232	217	01		56133	Fachbach	141	041	10
55278	Eimsheim	339	015	07		56814	Faid	135	029	01
56751	Einig	137	023	02		67808	Falkenstein	333	020	06
67753	Einöllen	336	019	08		54317	Farschweiler	235	021	04
67308	Einselthum	333	018	03		56472	Fehl-Ritzhausen	143	222	01
54298	Eisenach	232	218	05		67824	Feilbingert	133	030	01
67304	Eisenberg (Pfalz), Stadt	333	019	02		54636	Feilsdorf	232	036	08
54533	Eisenschmitt	231	026	08		54341	Fell	235	022	06
56370	Eisighofen	141	036	05		57580	Fensdorf	132	030	09
56337	Eitelborn	143	013	04		54668	Ferschweiler	232	037	05
57580	Elben	132	024	09		54597	Feuerscheid	232	222	06
56459	Elbingen	143	501	08		54584	Feusdorf	233	023	06
55765	Elchweiler	134	022	02		57635	Fiersbach	132	031	01
57578	Elkenroth	132	025	09		56341	Filsen	141	042	02
55765	Ellenberg	134	023	02		56766	Filz	135	030	03
56242	Ellenhausen	143	015	07		67822	Finkenbach-Gersweiler	333	021	01
56821	Ellenz-Poltersdorf	135	025	01		54439	Fisch	235	025	08
55497	Ellern (Hunsrück)	140	035	05		55743	Fischbach	134	025	03
67158	Ellerstadt	332	013	06		67693	Fischbach	335	007	02
54552	Ellscheid	233	021	01		66996	Fischbach bei Dahn	340	011	01
55765	Ellweiler	134	024	02		54675	Fischbach-Oberraden	232	038	05
67471	Elmstein	332	014	05		65558	Flacht	141	043	04
56479	Elsoff (Westerwald)	143	218	06		57632	Flammersfeld	132	032	04
66887	Elzweiler	336	021	10		76835	Flemlingen	337	025	03
54673	Emmelbaum	232	031	05		54597	Fleringen	232	223	06
56281	Emmelshausen	140	036	02		54636	Fließem	232	039	08
57520	Emmerzhausen	132	026	03		55234	Flornborn	331	024	01
56355	Endlichhofen	141	037	07		55237	Flonheim	331	025	01
55270	Engelstadt	339	016	03		67592	Flörsheim-Dalsheim	331	023	03
67677	Enkenbach-Alsenborn	335	004	02		54516	Flußbach	231	033	09
56850	Enkirch	231	029	09		57614	Fluterschen	132	033	01
54340	Ensch	235	019	06		66887	Föckelberg	336	025	10
55232	Ensheim	331	019	06		54343	Föhren	235	026	06
57647	Enspel	143	219	09		55777	Föhren-Linden	134	026	01
54646	Enzen	232	032	08		57537	Forst	132	034	06
55234	Eppelsheim	331	020	01		56754	Forst (Eifel)	135	031	02
56759	Eppenberg	135	026	02		56858	Forst (Hunsrück)	135	032	05
66957	Eppenbrunn	340	008	03		67147	Forst an der Weinstraße	332	017	01
65558	Eppenrod	141	038	03		57635	Forstmehren	132	035	01
55494	Erbach	140	037	05		55234	Framersheim	331	026	01
55234	Erbes-Büdesheim	331	021	01		67737	Frankelbach	335	009	10
54492	Erden	231	030	01		67468	Frankeneck	332	018	05
66887	Erdesbach	336	022	10		67468	Frankenstein	335	010	02
66996	Erfweiler	340	009	01		67227	Frankenthal (Pfalz), kreisfreie Stadt	311	000	00
56368	Ergeshausen	141	039	05		76833	Frankweiler	337	026	05
76891	Erlenbach bei Dahn	340	010	01		54316	Franzenheim	235	027	07
76872	Erlenbach bei Kandel	334	004	04		55776	Frauenberg	134	027	01
56814	Ernst	135	027	01		76872	Freckenfeld	334	005	04
54668	Ernzen	232	033	05		55546	Frei-Laubersheim	133	031	01
53579	Erpel	138	019	07		56244	Freilingen	143	018	07
67167	Erpolzheim	332	015	02		55234	Freimersheim	331	027	01
57635	Ersfeld	132	027	01		67482	Freimersheim (Pfalz)	337	027	03
67685	Erzenhausen	335	005	09		67251	Freinsheim, Stadt	332	019	02
54518	Esch	231	031	08		56244	Freirachdorf	143	019	07
54585	Esch	233	022	06		67361	Freisbach	334	006	05
56357	Eschbach	141	040	07		67596	Frettenheim	331	028	07
76831	Eschbach	337	022	05		54450	Freudenburg	235	028	08
54619	Eschfeld	232	220	01		67159	Friedelsheim	332	020	06
55234	Esselborn	331	022	01		57520	Friedewald	132	036	03
55270	Essenheim	339	017	06		51598	Friesenhagen	132	037	07
76879	Essingen	337	023	07		55278	Friesenheim	339	018	07
54636	Eßlingen	232	034	08		66903	Frohnhofen	336	027	09
67754	Eßweiler	336	023	08		55471	Fronhofen	140	039	07
67472	Esthal	332	016	05		56132	Frücht	141	044	10
54424	Etgert	231	032	06		53533	Fuchshofen	131	022	01
66871	Etschberg	336	024	10		55546	Fürfeld	133	032	01
54655	Etteldorf	232	035	08		57539	Fürthen	132	038	06
56244	Ettinghausen	143	220	08		67136	Fußgönheim	338	008	04
56729	Ettringen	137	025	03	G					
57539	Etzbach	132	028	06						
57632	Eulenberg	132	029	04						
67685	Eulenbis	335	006	09						
56761	Eulgem	135	028	02						
54597	Euscheid	232	221	01		55288	Gabsheim	331	029	06
76857	Eußerthal	337	024	01		56412	Gackenbach	143	020	04
56244	Ewighausen	143	221	07		56651	Galenberg	131	204	04

PLZ	Gemeindenname	KR	GE	VG	PLZ	Gemeindenname	KR	GE	VG
56761	Gamlen	135	033	02	54533	Greimerath	231	044	08
56294	Gappenach	137	027	02	54314	Greimerath	235	033	08
55435	Gau-Algesheim, Stadt	339	019	03	56814	Greimersburg	135	036	01
55599	Gau-Bickelheim	331	030	05	56858	Grenderich	135	037	05
55296	Gau-Bischofsheim	339	020	02	55608	Griebelschied	134	032	03
67294	Gauersheim	333	022	04	66903	Gries	336	032	09
67822	Gaugrehweiler	333	023	01	54413	Grimburg	235	035	01
55234	Gau-Heppenheim	331	031	01	55459	Grolsheim	339	022	08
55239	Gau-Odernheim	331	032	01	66501	Großbundenbach	340	209	08
55578	Gau-Weinheim	331	033	06	67483	Großfischlingen	337	035	03
57580	Gebhardshain	132	039	09	56412	Großholbach	143	024	04
55595	Gebroth	133	033	06	54619	Großkampenbergr	232	229	01
54552	Gefell	233	025	01	67229	Großkarlbach	332	023	07
57627	Gehlert	143	223	02	54608	Großlangenfeld	232	230	06
55490	Gehlweiler	140	040	04	54534	Großlittgen	231	046	08
67724	Gehrweiler	333	024	05	56276	Großmaischeid	138	023	03
54675	Geichlingen	232	040	05	67259	Großniedesheim	338	009	06
56379	Geilnau	141	045	03	56472	Großseifen	143	227	01
67715	Geiselsberg	340	012	06	66484	Großsteinhausen	340	210	08
54413	Geisfeld	235	030	01	67745	Grumbach	336	033	08
56357	Geisig	141	046	10	57520	Grünebach	132	042	09
53539	Gelenberg	233	212	04	67269	Grünstadt, Stadt	332	024	00
56357	Gemmerich	141	047	07	56459	Guckheim	143	228	09
54673	Gemünd	232	041	05	65558	Gückingen	141	049	03
55490	Gemünden	140	041	04	55452	Guldental	133	035	04
56459	Gemünden	143	224	09	56593	Güllesheim	132	043	04
55457	Gensingen	339	021	08	55597	Gumbsheim	331	035	05
54675	Gentingen	232	042	05	56767	Gunderath	233	213	04
55743	Gerach	134	028	03	67598	Gundersheim	331	036	07
67813	Gerbach	333	025	05	67724	Gundersweiler	333	028	05
66894	Gerhardsbrunn	335	011	01	67599	Gundheim	331	037	07
56751	Gering	137	029	02	67583	Guntersblum	339	024	07
76726	Germersheim, Stadt	334	007	00	54413	Gusenburg	235	036	01
67229	Gerolsheim	332	021	07	54317	Gusterath	235	037	04
54568	Gerolstein, Stadt	233	026	06	56370	Gutenacker	141	050	05
56825	Gevenich	135	034	03	55595	Gutenberg	133	036	06
57610	Gieleroth	132	040	01	54317	Gutweiler	235	038	04
54424	Gielert	231	035	06					
56294	Gierschnach	137	030	02					
57632	Giershausen	132	041	04	H				
54614	Giesdorf	232	224	06					
57612	Giesenhausen	143	225	02	54597	Habscheid	232	231	06
56825	Gillenbeuren	135	035	03	57627	Hachenburg, Stadt	143	229	02
54558	Gillensfeld	233	027	01	55546	Hackenheim	133	037	01
54298	Gilzem	232	225	05	76767	Hagenbach, Stadt	334	008	02
67578	Gimbsheim	331	034	02	56850	Hahn	140	044	04
55767	Gimbweiler	134	029	02	56244	Hahn am See	143	232	08
54657	Gindorf	232	043	08	56472	Hahn bei Marienberg	143	231	01
67742	Ginsweiler	336	029	08	55606	Hahnenbach	133	038	03
54533	Gipperath	231	036	08	55278	Hahnheim	339	025	07
56459	Girkenroth	143	226	09	65623	Hahnstätten	141	051	04
56412	Girod	143	021	04	55776	Hahnweiler	134	033	01
54518	Gladbach	231	037	08	56357	Hainau	141	110	07
66887	Glanbrücken	336	030	08	76835	Hainfeld	337	036	03
66907	Glan-Münchweiler	336	031	09	56457	Halbs	143	233	09
56653	Glees	131	205	04	67826	Hallgarten	133	039	01
76835	Gleisweiler	337	028	03	54611	Hallschlag	233	214	06
76889	Gleiszellen-Gleichorbach	337	029	02	54646	Halsdorf	232	045	08
76831	Göcklingen	337	031	05	56283	Halsenbach	140	045	02
56244	Goddert	143	022	07	65582	Hambach	141	052	03
56290	Gödenroth	140	042	03	56761	Hambuch	135	038	02
55767	Gollenberg	134	031	02	57577	Hamm (Sieg)	132	044	06
67307	Göllheim	333	026	03	54636	Hamm	232	046	08
67377	Gommersheim	337	032	03	67580	Hamm am Rhein	331	038	02
67724	Gonbach	333	027	06	56598	Hammerstein	138	024	02
54595	Gondenbrett	232	227	06	55234	Hangen-Weisheim	331	039	07
56283	Gondershausen	140	043	02	67374	Hanhofen	338	010	07
54647	Gondorf	232	044	08	56316	Hanroth	138	025	05
53498	Gönnersdorf	131	025	03	57572	Harbach	132	045	07
54584	Gönnersdorf	233	028	06	56579	Hardert	138	026	09
67161	Gönnheim	332	022	06	56472	Hardt	143	234	01
56412	Görgeshausen	143	023	04	54649	Hargarten	232	233	01
54472	Gornhausen	231	040	01	55595	Hargesheim	133	040	06
55624	Gösenroth	134	030	04	56307	Harschbach	138	027	05
76857	Gossersweiler-Stein	337	033	01	53520	Harscheid	131	026	01
54470	Graach an der Mosel	231	041	01	54617	Harspelt	232	234	01
54426	Gräfendhron	231	042	06	56244	Hartenfels	143	025	07
53501	Grafenschaft	131	090	00	67376	Harthausen	338	011	07
54533	Gransdorf	232	228	08	56459	Härtlingen	143	230	07

PLZ	Gemeindenname	KR	GE	VG	PLZ	Gemeindenname	KR	GE	VG
55296	Harxheim	339	026	02	66919	Hettenhausen	340	018	09
54533	Hasborn	231	049	08	67310	Hettenleidelheim	332	027	07
66871	Haschbach am Remigiusberg	336	034	10	55758	Hettenrodt	134	040	03
56858	Haserich	135	039	05	54523	Hetzerath	231	053	08
57635	Hasselbach	132	046	01	67259	Heuchelheim bei Frankenthal	338	013	06
56288	Hasselbach	140	046	03	76831	Heuchelheim-Klingen	337	040	05
67454	Haßloch	332	025	00	57612	Heupelzen	132	051	01
57644	Hattert	143	235	08	57627	Heuzert	143	240	02
55767	Hattgenstein	134	034	02	57612	Hilgenroth	132	052	01
76770	Hatzenbühl	334	009	03	56206	Hilgert	143	030	03
56332	Hatzenport	137	208	09	54576	Hillesheim, Stadt	233	029	06
76846	Hauenstein	340	014	02	67586	Hillesheim	339	028	07
66851	Hauptstuhl	335	012	05	56204	Hillscheid	143	031	03
56761	Haurath	135	040	02	54426	Hilscheid	231	054	06
56291	Hausbay	140	047	02	66957	Hilst	340	019	03
55608	Hausen	134	035	04	56357	Himmighofen	141	055	07
53547	Hausen (Wied)	138	007	09	55743	Hintertiefenbach	134	041	03
56745	Hausten	137	034	03	66999	Hinterweidenthal	340	020	02
67742	Hausweiler	336	035	08	54570	Hinterweiler	233	030	01
55481	Hecken	140	048	04	54316	Hinzenburg	235	046	04
53506	Heckenbach	131	027	02	54421	Hinzert-Pöler	235	047	01
54518	Heckenmünster	231	050	08	67756	Hinzweiler	336	042	08
54619	Heckhuscheid	232	236	06	65558	Hirschberg	141	057	03
54429	Heddert	235	040	08	55483	Hirschfeld (Hunsrück)	140	053	04
67753	Hefersweiler	336	036	08	67732	Hirschhorn/Pfalz	335	014	10
54426	Heidenburg	231	204	06	66996	Hirschthal	340	021	01
55262	Heidesheim am Rhein	339	027	05	56729	Hirten	137	036	03
54518	Heidweiler	231	051	08	57635	Hirz-Maulsbach	132	053	01
54673	Heilbach	232	047	05	55234	Hochborn	331	011	07
56412	Heilberscheid	143	026	04	67126	Hochdorf-Assenheim	338	014	01
54636	Heilenbach	232	048	08	54472	Hochscheid	231	056	01
67699	Heiligenmoschel	335	013	10	67691	Hochspeyer	335	015	02
56412	Heiligenroth	143	027	04	76879	Hochstadt (Pfalz)	337	041	07
55779	Heimbach	134	036	01	55585	Hochstätten	133	045	01
57629	Heimborn	143	236	02	56767	Höchstberg	233	215	04
55606	Heimweiler	133	041	03	57629	Höchstebach	143	241	02
55483	Heinzenbach	140	049	04	55606	Hochstetten-Dhaun	133	046	03
55606	Heinzenberg	133	042	03	54316	Hockweiler	235	048	07
67742	Heinzenhausen	336	038	08	56472	Hof	143	243	01
54614	Heisdorf	232	238	06	53534	Hoffeld	131	030	01
65558	Heistenbach	141	053	03	66989	Höheinöd	340	022	06
56244	Helferskirchen	143	028	10	66989	Höheischweiler	340	023	09
56479	Hellenhahn-Schellenberg	143	237	06	54570	Hohenfels-Essingen	233	033	06
55758	Hellertshausen	134	037	04	56746	Hohenleimbach	131	206	04
57612	Helmenzen	132	047	01	67744	Hohenöllen	336	043	08
57612	Helmeroth	132	048	01	67591	Hohen-Sülzen	331	041	03
67716	Heltersberg	340	015	06	66989	Höhrfröschen	340	024	09
57612	Hemmelzen	132	049	01	56462	Höhn	143	242	09
55490	Henau	140	050	04	56203	Höhr-Grenzhausen, Stadt	143	032	03
55619	Hennweiler	133	043	03	56412	Holler	143	033	04
66909	Henschthal	336	037	09	56288	Hollnich	140	055	03
54314	Hentern	235	043	08	54668	Holsthum	232	053	05
55758	Herborn	134	038	03	56379	Holzappel	141	059	03
54673	Herbstmühle	232	049	05	55469	Holzbach	140	056	07
66871	Herschweiler	336	039	10	54316	Holzerath	235	050	04
57562	Herdorf, Stadt	132	050	03	56357	Holzhausen an der Haide	141	060	07
54662	Herforst	232	050	07	65558	Holzheim	141	061	03
55452	Hergenfeld	133	044	06	56479	Homberg	143	244	06
56457	Hergenroth	143	238	09	67744	Homberg	336	044	08
76872	Hergersweiler	337	037	02	56379	Hömburg	141	058	10
54317	Herl	235	044	04	54675	Hommerdingen	232	054	05
66919	Hermersberg	340	016	06	53518	Honerath	131	032	01
54411	Hermeskeil, Stadt	235	045	01	53506	Hönningen	131	029	02
56368	Herold	141	054	05	54538	Hontheim	231	057	09
67742	Herren-Sulzbach	336	040	08	67744	Hoppstädten	336	045	08
56729	Herresbach	137	035	03	55768	Hoppstädten-Weiersbach	134	042	02
55756	Herrstein	134	039	03	54497	Horath	231	058	06
56249	Herschbach	143	029	07	55606	Horbach	133	047	03
56414	Herschbach (Oberwesterwald)	143	239	08	56412	Horbach	143	034	04
66919	Herschberg	340	017	09	66851	Horbach	340	025	06
53518	Herschbroich	131	028	01	55483	Horbruch	134	043	04
66909	Herschweiler-Pettersheim	336	041	09	76771	Hördt	334	011	06
54597	Hersdorf	232	332	06	56379	Horhausen	141	062	03
67273	Herxheim am Berg	332	026	02	56593	Horhausen (Westerwald)	132	055	04
76863	Herxheim bei Landau/Pfalz	337	038	04	67724	Höringen	333	030	06
76863	Herxheimweyher	337	039	04	55469	Horn	140	058	07
54619	Herzfeld	232	240	01	66500	Hornbach, Stadt	340	211	08
67258	Heßheim	338	012	06	56766	Horperath	233	216	04
56865	Hesweiler	135	041	05	55457	Hornweiler	339	029	08

PLZ	Gemeindenname	KR	GE	VG	PLZ	Gemeindenname	KR	GE	VG
66887	Horschbach	336	046	10	53505	Kalenborn	131	036	02
54552	Hörscheid	233	031	01	56759	Kalenborn	135	046	02
54552	Hörschhausen	233	032	04	54570	Kalenborn-Scheuern	233	036	06
54664	Hosten	232	055	07	67822	Kalkofen	333	036	01
55758	Hottenbach	134	044	04	67169	Kallstadt	332	028	02
57537	Hövels	132	054	08	56294	Kalt	137	041	02
56412	Hübingen	143	036	04	53520	Kaltenborn	131	037	01
56479	Hüblingen	143	245	06	56220	Kaltenengers	137	209	08
55595	Hüffelsheim	133	048	06	65558	Kaltenholzhausen	141	065	04
66909	Hüffler	336	047	09	56206	Kammerforst	143	040	03
53520	Hümmel	131	033	01	56341	Kamp-Bornhofen	141	066	02
53547	Hümmerich	138	030	09	76870	Kandel, Stadt	334	013	04
56414	Hundsangen	143	037	08	54441	Kanzem	235	055	03
55621	Hundsbach	133	049	05	76889	Kapellen-Drusweiler	337	045	02
56235	Hundsorf	143	038	05	56767	Kaperich	233	217	04
56281	Hungenroth	140	060	02	55483	Kappel	140	062	04
56355	Hunzel	141	063	07	67744	Kappeln	336	049	08
54518	Hupperath	231	062	08	76889	Kapsweyer	337	046	02
66882	Hütschenhausen	335	016	08	56281	Karbach	140	063	02
54673	Hütten	232	056	05	54534	Karl	231	065	08
54636	Hütterscheid	232	057	08	54673	Karlshausen	232	064	05
54636	Hüttingen an der Kyll	232	058	08	53547	Kasbach-Ohlenberg	138	501	04
54675	Hüttingen bei Lahr	232	059	05	54668	Kaschenbach	232	065	05
					56357	Kasdorf	141	067	07
					54317	Kasel	235	056	04
					66894	Käshofen	340	212	08
					56288	Kastellaun, Stadt	140	064	03
					54441	Kastel-Stadt	235	057	08
					67806	Katzenbach	333	037	05
					56368	Katzenelnbogen, Stadt	141	068	05
					67734	Katzweiler	335	017	10
					54552	Katzwinkel	233	037	04
					57581	Katzwinkel (Sieg)	132	080	08
					56349	Kaub, Stadt	141	069	08
					57520	Kausen	132	059	09
					56355	Kehlbach	141	070	07
					56729	Kehrig	137	043	03
					55471	Keidelheim	140	065	07
					53539	Kelberg	233	218	04
					54427	Kell am See	235	058	08
					55606	Kellenbach	133	202	03
					56132	Kemmenau	141	071	10
					56746	Kempenich	131	502	04
					55758	Kempfeld	134	046	03
					54344	Kenn	235	060	06
					54673	Keppeshausen	232	066	05
					56295	Kerben	137	048	02
					54578	Kerpen (Eifel)	233	038	06
					54589	Kerschenbach	233	219	06
					67304	Kerzenheim	333	038	02
					57632	Kescheid	132	060	04
					54619	Kesfeld	232	247	01
					53506	Kesseling	131	039	02
					54518	Kesten	231	066	01
					56348	Kestert	141	072	08
					57612	Kettenhausen	132	061	01
					55234	Kettenheim	331	042	01
					56220	Kettig	137	211	08
					54689	Kickeshausen	232	248	01
					67271	Kindenheim	332	029	07
					54538	Kinderbeuern	231	067	09
					66862	Kindsbach	335	018	05
					54538	Kinheim	231	068	09
					54597	Kinzenburg	232	249	01
					57629	Kirburg	143	248	01
					55481	Kirchberg (Hunsrück), Stadt	140	067	04
					57635	Kircheib	132	062	01
					57548	Kirchen (Sieg), Stadt	132	063	07
					67281	Kirchheim an der Weinstraße	332	030	07
					67292	Kirchheimbolanden, Stadt	333	039	04
					53505	Kirchsahr	131	040	02
					56729	Kirchwald	137	049	03
					54570	Kirchweiler	233	039	01
					54441	Kirf	235	062	08
					55606	Kirn, Stadt	133	052	00
					67744	Kirrweiler	336	050	08
					67489	Kirrweiler (Pfalz)	337	047	06
					53539	Kirsbach	233	220	04
					55566	Kirschroth	133	053	07
I									
55743	Idar-Oberstein, große kreisangehörige Stadt	134	045	00					
57612	Idelberg	132	056	01					
54636	Idenheim	232	060	08					
54636	Idesheim	232	061	08					
54298	Igel	235	051	07					
67294	Ilbesheim	333	031	04					
76831	Ilbesheim bei Landau in der Pfalz	337	042	05					
56814	Illerich	135	042	02					
54552	Immerath	233	034	01					
54426	Immert	231	064	06					
67308	Immesheim	333	032	03					
76831	Impflingen	337	043	05					
67817	Imsbach	333	033	06					
67808	Imweiler	333	034	05					
57610	Ingelbach	132	057	01					
55218	Ingelheim am Rhein, große kreisangehörige Stadt	339	030	00					
54636	Ingendorf	232	062	08					
76865	Insheim	337	044	04					
53520	Insul	131	034	01					
55566	Ippenschied	133	050	07					
56843	Irmenach	231	501	09					
56479	Irmtraut	143	246	06					
54666	Irrel	232	063	05					
54689	Irrhausen	232	245	01					
54451	Irsch	235	052	08					
56271	Isenburg	138	031	03					
57612	Isert	132	058	01					
65558	Isselbach	141	064	03					
J									
67814	Jakobsweiler	333	035	04					
55592	Jeckenbach	133	051	05					
66887	Jettenbach	336	048	08					
76751	Jockgrim	334	012	03					
54689	Jucken	232	246	01					
55270	Jugenheim in Rheinhessen	339	031	06					
54584	Jünkerath	233	035	06					
K									
56459	Kaden	143	247	09					
56337	Kadenbach	143	039	04					
56761	Kaifenheim	135	043	02					
56829	Kail	135	044	02					
56759	Kaisersesch, Stadt	135	045	02					
67653	Kaiserslautern, kreisfreie Stadt	312	000	00					

PLZ	Gemeindenname	KR	GE	VG	PLZ	Gemeindenname	KR	GE	VG
55743	Kirschweiler	134	047	03	L				
56291	Kisselbach	140	068	05					
54524	Klausen	231	069	08					
66501	Kleinbundenbach	340	213	08	56112	Lahnstein,			
67483	Kleinfischlingen	337	048	03		große kreisangehörige Stadt	141	075	00
54483	Kleinich	231	070	01	56288	Lahr	140	502	02
67271	Kleinkarlbach	332	031	07	54675	Lahr	232	072	05
54597	Kleinlangenfeld	232	250	06	54649	Lambertsberg	232	254	01
56271	Kleinmaischeld	138	034	03	67466	Lambrecht (Pfalz), Stadt	332	032	05
67259	Kleinniedesheim	338	015	06	66894	Lambsborn	335	201	01
66484	Kleinsteinhausen	340	214	08	67245	Lambsheim	338	016	06
55270	Klein-Winternheim	339	032	06	54316	Lampaden	235	072	08
56825	Kliding	135	048	03	76829	Landau in der Pfalz,			
56368	Klingelbach	141	073	05		kreisfreie Stadt	313	000	00
76889	Klingenmünster	337	049	02	56814	Landkern	135	051	02
55469	Klosterkumbd	140	070	07	54526	Landscheid	231	503	08
56818	Klotten	135	049	01	66849	Landstuhl, Sickingenstadt, Stadt	335	022	05
55481	Kludenbach	140	071	04	66909	Langenbach	336	056	09
54340	Klüsserath	235	063	06	57520	Langenbach bei Kirburg	143	253	01
76879	Knittelsheim	334	014	01	56729	Langenfeld	137	060	03
66917	Knopp-Labach	340	215	09	56459	Langenhahn	143	254	09
76833	Knöringen	337	050	05	55450	Langenlonsheim	133	054	04
56330	Koborn-Gondorf	137	212	09	65558	Langenscheid	141	076	03
56068	Koblenz, kreisfreie Stadt	111	000	00	55569	Langenthal	133	055	07
56459	Kölbigen	143	249	09	56729	Langscheid	137	061	03
56751	Kollig	137	053	02	54308	Langsur	235	073	07
66879	Kollweiler	335	019	09	55758	Langweiler	134	502	03
56767	Kolverath	233	222	04	67746	Langweiler	336	057	08
54472	Kommen	231	071	01	66894	Langwieden	335	202	01
55278	Köngernheim	339	033	07	54597	Lascheid	232	255	01
55606	Königsau	133	203	03	54612	Lasel	232	256	06
53426	Königsfeld	131	041	04	56759	Laubach	135	052	02
66871	Konken	336	052	10	56288	Laubach	140	079	07
54329	Konz, Stadt	235	068	03	55452	Laubenheim	133	056	04
54574	Kopp	233	223	06	56291	Laudert	140	080	06
66871	Körborn	336	051	10	54533	Laufeld	231	074	08
54306	Kordel	235	069	07	55487	Laufersweiler	140	081	04
56370	Kördorf	141	074	05	67229	Laumersheim	332	033	07
54317	Korlingen	235	070	04	54649	Lauperath	232	258	01
54675	Körperich	232	067	05	56379	Laurenburg	141	077	03
56288	Korweiler	140	073	03	55568	Lauschied	133	057	07
53518	Kottenborn	131	042	01	67742	Lauterecken, Stadt	336	058	08
56736	Kottenheim	137	055	03	67308	Lautersheim	333	041	03
56767	Kötterichen	233	221	04	56355	Lautert	141	078	07
66879	Kottweiler-Schwanden	335	020	08	56472	Lautzenbrücken	143	255	01
54340	Köwerich	235	067	06	55483	Lautzenhausen	140	082	04
54673	Koxhausen	232	068	05	56332	Lehmen	137	504	09
57635	Kraam	132	064	01	54619	Leidenborn	232	259	01
54552	Kradenbach	233	040	01	56759	Leienkaul	135	502	02
66894	Krähenberg	340	216	09	53518	Leimbach	131	044	01
56283	Kratzenburg	140	075	02	54673	Leimbach	232	073	05
54673	Krautscheid	232	253	01	66978	Leimen	340	027	04
67757	Kreimbach-Kaulbach	336	053	08	76774	Leimersheim	334	016	06
56630	Kretz	137	056	01	56291	Leiningen	140	084	02
67706	Krickenbach	335	021	04	76829	Leinsweiler	337	051	05
67819	Kriegsfeld	333	040	04	55767	Leisel	134	050	02
55767	Kronweiler	134	048	02	55779	Leitzweiler	134	051	01
57612	Kroppach	143	250	02	54340	Leiwen	235	074	06
66957	Kröppen	340	026	03	66969	Lemberg	340	028	03
66909	Krottelbach	336	054	09	67823	Lettweiler	133	058	05
54536	Kröv	231	072	09	53547	Leubsdorf	138	037	04
54675	Kruchten	232	069	05	56244	Leuterod	143	042	10
56642	Kruft	137	057	01	56599	Leutesdorf	138	038	02
56244	Krümmel	143	041	07	54619	Lichtenborn	232	260	01
55483	Krummenau	134	049	04	56479	Liebenscheid	143	256	06
56593	Krunkel	132	065	04	55494	Liebshausen	140	085	05
76773	Kuhardt	334	015	06	56290	Lieg	135	053	01
56244	Kuhnhöfen	143	251	08	54597	Lierfeld	232	261	01
55471	Külz (Hunsrück)	140	076	07	56357	Lierschied	141	079	08
55471	Kümbdchen	140	077	07	56858	Liesenich	135	054	05
57629	Kundert	143	252	02	54470	Lieser	231	075	01
56581	Kurtscheid	138	036	09	54636	Ließem	232	074	08
66869	Kusel, Stadt	336	055	10	55606	Limbach	133	059	03
54655	Kyllburg, Stadt	232	070	08	56729	Limbach	143	257	02
54655	Kyllburgweiler	232	071	08	67117	Limburgerhof	338	017	00
					53506	Lind	131	047	02

PLZ	Gemeindenname	KR	GE	VG	PLZ	Gemeindenname	KR	GE	VG
56729	Lind	137	063	03	54597	Masthorn	232	265	06
57629	Linden	143	258	02	66909	Matzenbach	336	107	09
66851	Linden	335	023	04	54597	Matzerath	232	266	06
67473	Lindenberg	332	034	05	67294	Mauchenheim	331	044	01
55481	Lindenschied	140	086	04	57520	Mauden	132	068	03
67360	Lingenfeld	334	017	05	54649	Mauel	232	267	01
56291	Lingerhahn	140	087	02	66500	Mauschbach	340	218	08
56317	Linkenbach	138	040	05	67133	Maxdorf	338	018	04
53545	Linz am Rhein, Stadt	138	041	04	56244	Maxsain	143	046	07
56357	Lipporn	141	080	07	56727	Mayen, große kreisangehörige Stadt	137	068	00
56767	Lirstal	233	224	04	53508	Mayschoß	131	049	02
54587	Lissendorf	233	041	06	54636	Meckel	232	077	08
57629	Lochum	143	259	02	55606	Meckenbach	133	063	03
56332	Löf	137	214	09	55767	Meckenbach	134	053	02
67727	Lohnsfeld	333	042	06	67149	Meckenheim	332	035	01
67744	Lohnweiler	336	060	08	67744	Medard	336	061	08
65558	Lohrheim	141	081	04	55566	Meddersheim	133	064	07
67744	Löllbach	133	060	05	54531	Meerfeld	231	082	08
56357	Lollschied	141	082	10	67735	Mehlbach	335	025	10
54338	Longen	235	077	06	67678	Mehlingen	335	026	02
54472	Longkamp	231	077	01	57635	Mehren	132	069	01
54340	Longuich	235	078	06	54552	Mehren	233	042	01
56295	Lonnig	137	065	02	54346	Mehring	235	083	06
55237	Lonsheim	331	043	01	56584	Meinborn	138	042	09
54317	Lorscheid	235	080	04	54570	Meisburg	233	043	01
55296	Lörzweiler	339	034	02	55590	Meisenheim, Stadt	133	065	05
54492	Lösnich	231	076	01	56581	Melsbach	138	043	09
56843	Lötzbeuren	231	206	09	56743	Mendig, Stadt	137	069	04
57629	Luckenbach	143	260	02	55490	Mengerschied	140	092	07
54424	Lückenburg	231	078	06	54310	Menningen	232	078	05
67059	Ludwigshafen am Rhein, kreisfreie Stadt	314	000	00	57629	Merkelbach	143	262	02
55278	Ludwigshöhe	339	035	07	54597	Merlscheid	232	270	01
66996	Ludwigswinkel	340	029	01	56283	Mermuth	140	093	02
76848	Lug	340	030	02	54426	Merschbach	231	083	06
54597	Lünebach	232	262	01	54318	Mertesdorf	235	085	04
67363	Lustadt	334	018	05	67271	Mertesheim	332	036	07
56290	Lütz	135	056	01	56753	Mertloch	137	070	02
56826	Lutzerath	135	057	03	55627	Merxheim	133	066	07
54617	Lützkampen	232	263	01	66978	Merzalben	340	031	04
56729	Luxem	137	066	03	54439	Merzkirchen	235	154	08
56346	Lykershausen	141	083	08	67746	Merzweiler	336	062	08
					56820	Mesenich	135	060	01
					54636	Messerich	232	079	08
M					54675	Mettendorf	232	080	05
					67582	Mettenheim	331	045	02
56290	Macken	137	215	09	54634	Metterich	232	081	08
67686	Mackenbach	335	024	09	55777	Mettweiler	134	054	01
55758	Mackenrodt	134	052	03	55481	Metzenhausen	140	094	04
56459	Mähren	143	502	08	56414	Meudt	143	263	08
67487	Maikammer	337	052	06	53520	Meuspath	131	050	01
55116	Mainz, kreisfreie Stadt	315	000	00	56288	Michelbach	140	095	03
56291	Maisborn	140	089	02	57610	Michelbach (Westerwald)	132	070	01
55481	Maitzborn	140	090	04	56357	Miehlen	141	085	07
57629	Malberg	132	066	09	56132	Miellen	141	086	10
54655	Malberg	232	075	08	54310	Minden	232	082	05
54655	Malbergweich	232	076	08	54518	Minderlittgen	231	085	08
54426	Malborn	231	079	06	76872	Minfeld	334	020	04
57636	Mammelzen	132	067	01	54518	Minheim	231	086	01
55595	Mandel	133	061	06	56377	Misselberg	141	087	10
54429	Mandern	235	081	08	66851	Mittelbrunn	335	027	05
54531	Manderscheid, Stadt	231	080	08	56370	Mittelfischbach	141	088	05
54649	Manderscheid	232	264	01	57537	Mittelhof	132	011	08
56769	Mannebach	233	225	04	55758	Mittelreidenbach	134	055	03
54441	Mannebach	235	082	08	56858	Mittelstrimmig	135	061	05
67822	Mannweiler-Cölln	333	043	01	56424	Mogendorf	143	047	10
55413	Manubach	339	036	01	56414	Molsberg	143	266	08
56357	Marienfels	141	084	07	67591	Mölsheim	331	046	03
56269	Marienhausen	138	201	03	57520	Molzheim	132	071	09
56242	Marienrachdorf	143	044	07	55278	Mommenheim	339	037	07
54484	Maring-Noviant	231	081	01	56729	Monreal	137	074	03
67297	Marnheim	333	045	04	67590	Monsheim	331	048	03
56271	Maroth	143	045	07	56410	Montabaur, Stadt	143	048	04
66894	Martinshöhe	335	203	01	56754	Möntenich	135	062	02
55627	Martinstein	133	062	07	54472	Monzelfeld	231	087	01
57627	Marzhausen	143	261	02	55234	Monzernheim	331	049	07
56761	Masburg	135	058	02	55569	Monzingen	133	067	07
66506	Maßweiler	340	217	09	54497	Morbach	231	502	00
56869	Mastershausen	140	204	03	56865	Moritzheim	135	064	05

PLZ	Gemeindenname	KR	GE	VG	PLZ	Gemeindenname	KR	GE	VG
57583	Mörlen	143	264	01	54422	Neuhütten	235	093	01
57629	Mörsbach	143	265	02	67271	Neuleiningen	332	038	07
55494	Mörschbach	140	096	05	54347	Neumagen-Dhron	231	092	01
54317	Morscheid	235	090	04	57520	Neunkhausen	143	270	01
67294	Morschheim	333	047	04	56479	Neunkirchen	143	271	06
55758	Mörschied	134	056	03	54426	Neunkirchen	231	093	06
56290	Mörsdorf	140	503	03	66887	Neunkirchen am Potzberg	336	066	10
67808	Mörsfeld	333	046	04	76777	Neupotz	334	022	03
56283	Morshausen	140	205	02	53577	Neustadt (Wied)	138	044	01
67591	Mörstadt	331	047	03	67433	Neustadt an der Weinstraße, kreisfreie Stadt	316	000	00
56767	Mosbruch	233	226	04	56479	Neustadt/Westerwald	143	272	06
56424	Moschheim	143	049	10	56564	Neuwied, große kreisangehörige Stadt	138	045	00
56254	Moselkern	135	065	01	54309	Newel	235	094	07
54558	Mückeln	233	046	01	56283	Ney	140	102	02
56254	Müden (Mosel)	135	066	01	56645	Nickenich	137	081	01
57614	Mudenbach	143	267	02	55481	Nieder Kostenz	140	105	04
57555	Mudersbach	132	072	07	56414	Niederahr	143	273	08
65623	Mudershausen	141	089	04	66887	Niederalben	336	067	10
56291	Mühlpfad	140	098	02	56357	Niederbachheim	141	094	07
54636	Mülbach	232	083	08	56589	Niederbreitbach	138	047	09
54486	Mülheim (Mosel)	231	090	01	55767	Niederbrombach	134	057	02
56218	Mülheim-Kärlich, Stadt	137	216	08	55432	Niederburg	140	104	06
53520	Müllenbach	131	051	01	57520	Niederdreisbach	132	075	03
56761	Müllenbach	135	067	02	56651	Niederdürnbach	131	054	04
55595	Münchwald	133	068	06	56412	Niederelbert	143	053	04
76857	Münchweiler am Klingbach	337	054	01	56412	Niedererbach	143	054	04
67728	Münchweiler an der Alsenz	333	048	06	56332	Niederfell	137	217	09
66981	Münchweiler an der Rodalb	340	032	04	57572	Niederfischbach	132	076	07
56271	Mündersbach	143	268	02	54675	Niedergeckler	232	089	05
56729	Münk	137	077	03	55767	Niederhambach	134	058	02
67822	Münsterappel	333	049	01	55585	Niederhausen	133	070	06
56294	Münstermaifeld, Stadt	137	501	02	67822	Niederhausen an der Appel	333	050	01
55424	Münster-Sarmsheim	339	038	01	55413	Niederheimbach	339	040	01
54570	Mürtenbach	233	227	06	55437	Nieder-Hilbersheim	339	041	03
53533	Müsch	131	052	01	56316	Niederhofen	138	048	05
57629	Müschchenbach	143	269	02	76889	Niederhorbach	337	055	02
54534	Musweiler	231	091	08	55758	Niederhosenbach	134	059	03
55469	Mutterschied	140	099	07	57589	Niederirsen	132	077	06
67112	Mutterstadt	338	019	00	67700	Niederkirchen	335	029	10
54608	Mützenich	232	271	06	67150	Niederkirchen bei Deidesheim	332	039	01
54673	Muxerath	232	084	05	55469	Niederkumbd	140	106	07
N					54614	Niederlauch	232	276	06
56729	Nachtsheim	137	079	03	66879	Niedermohr	335	030	08
55234	Nack	331	050	01	67822	Niedermoschel	333	051	01
55299	Nackenheim	339	039	02	65629	Niederneisen	141	095	04
55469	Nannhausen	140	100	07	54533	Niederöfflingen	231	095	08
66909	Nanzdietschweiler	336	064	09	55268	Nieder-Olm, Stadt	339	042	06
54673	Nasingen	232	085	05	76889	Niederotterbach	337	056	02
56377	Nassau, Stadt	141	091	10	54649	Niederpierscheid	232	277	01
56355	Nastätten, Stadt	141	092	07	54675	Niederraden	232	090	05
54636	Nattenheim	232	086	08	56479	Niederroßbach	143	274	06
56753	Naunheim	137	080	02	56244	Niedersayn	143	275	10
56237	Nauort	143	050	05	54533	Niederscheidweiler	231	096	08
54340	Naurath (Eifel)	235	091	06	76891	Niederschlettenbach	340	033	01
54426	Naurath (Wald)	235	092	01	55487	Niedersohren	140	107	04
57583	Nauroth	132	073	09	54570	Niederstadtfeld	233	052	01
56858	Neef	135	068	05	66879	Niederstauftenbach	336	068	10
56820	Nehren	135	069	01	54634	Niederstedem	232	091	08
54552	Neichen	233	048	04	56593	Niedersteinebach	132	078	04
54657	Neidenbach	232	087	08	56291	Niedert	140	108	02
67468	Neidenfels	332	037	05	56368	Niedertiefenbach	141	096	05
57638	Neitersen	132	074	01	56357	Niederwallmenach	141	097	07
56412	Nentershausen	143	051	04	57614	Niederwambach	138	050	05
54552	Nerdlen	233	049	01	55491	Niederweiler	140	109	04
54570	Neroth	233	050	06	54636	Niederweiler	232	092	08
67749	Nerzweiler	336	065	08	54668	Niederweis	232	093	05
65623	Netzbach	141	093	04	56179	Niederwerth	137	218	07
55546	Neu-Bamberg	133	069	01	55234	Nieder-Wiesen	331	051	01
76776	Neuburg am Rhein	334	021	02	55758	Niederwöresbach	134	060	03
54597	Neuendorf	232	272	06	56651	Niederzissen	131	055	04
54673	Neuerburg, Stadt	232	088	05	54646	Niehl	232	094	05
55471	Neuerkirch	140	101	07	54518	Niersbach	231	504	08
56335	Neuhäusel	143	052	04	55283	Nierstein	339	043	07
54597	Neuheilenbach	232	273	08	56132	Nievern	141	098	10
67680	Neuhemsbach	335	028	02	54612	Nimshuscheid	232	279	06
67141	Neuhofen	338	020	08	54614	Nimsreuland	232	280	06
					57645	Nister	143	276	02

PLZ	Gemeindenname	KR	GE	VG	PLZ	Gemeindenname	KR	GE	VG
56472	Nisterau	143	277	01	66879	Oberstauftenbach	336	071	10
56472	Nisterberg	132	079	03	54634	Oberstedem	232	097	08
56477	Nister-Möhrendorf	143	278	06	56593	Obersteinebach	132	085	04
57647	Nistertal	143	279	01	55596	Oberstreit	133	075	06
54453	Nittel	235	095	03	67271	Obersülzen	332	040	07
56729	Nitz	233	228	04	56357	Obertiefenbach	141	104	07
56357	Nochern	141	099	08	56357	Oberwallmenach	141	105	07
55767	Nohen	134	061	02	57614	Oberwambach	132	086	01
54578	Nohn	233	229	06	54636	Oberweiler	232	098	08
56412	Nomborn	143	055	04	67756	Oberweiler im Tal	336	072	08
56291	Norath	140	110	02	67752	Oberweiler-Tiefenbach	336	073	08
56242	Nordhofen	143	056	07	54636	Oberweis	232	099	08
55585	Norheim	133	071	06	55430	Oberwesel, Stadt	140	112	06
57629	Norken	143	280	01	56379	Oberwies	141	106	10
56283	Nörtershausen	137	219	09	67294	Oberwiesen	333	056	04
76891	Nothweiler	340	034	01	55758	Oberwörresbach	134	067	03
66989	Nünschweiler	340	035	09	56651	Oberzissen	131	060	04
53520	Nürburg	131	058	01	67283	Obrigheim (Pfalz)	332	041	07
54675	Nusbaum	232	095	05	56299	Ochtendung	137	086	02
67759	Nußbach	336	069	08	53545	Ockenfels	138	055	04
55569	Nußbaum	133	072	07	55437	Ockenheim	339	048	03
O					54441	Ocken	235	098	08
55481	Ober Kostenz	140	111	04	67748	Odenbach	336	074	08
56414	Oberahr	143	281	08	55571	Odernheim am Glan	133	076	07
66871	Oberalben	336	070	10	56357	Oelsberg	141	107	07
66851	Oberarnbach	335	031	05	76877	Offenbach an der Queich	337	061	07
56355	Oberbachheim	141	100	07	67749	Offenbach-Hundheim	336	075	08
54578	Oberbettingen	233	053	06	55234	Offenheim	331	053	01
54331	Oberbillig	235	096	03	67591	Offstein	331	054	03
55767	Oberbrombach	134	062	02	53520	Ohlenhard	131	062	01
55413	Oberdiebach	339	044	01	55469	Ohlweiler	140	113	07
57639	Oberdreis	138	052	05	66903	Ohmbach	336	076	09
56651	Oberdürenbach	131	059	04	54316	Ollmuth	235	100	04
54578	Oberehe-Stroheich	233	054	06	54689	Olmscheid	232	287	01
56412	Oberelbert	143	057	04	67737	Olsbrücken	335	033	10
56767	Oberelz	233	230	04	54646	Olsdorf	232	100	08
56414	Obererbach	143	058	08	57612	Ölsen	132	087	01
57612	Obererbach (Westerwald)	132	081	01	54597	Olzheim	232	288	06
56332	Oberfell	137	220	09	54456	Onsdorf	235	101	03
56370	Oberfischbach	141	101	05	55276	Oppenheim, Stadt	339	049	07
55234	Ober-Flörsheim	331	052	01	55469	Oppertshausen	140	115	07
54675	Obergeckler	232	096	05	67294	Orbis	333	057	04
56237	Oberhaid	143	059	05	54298	Orenhofen	232	289	07
55765	Oberhambach	134	063	02	57632	Orfgen	132	088	04
76887	Oberhausen	337	058	02	54595	Orienbach	232	290	06
67822	Oberhausen an der Appel	333	053	01	54597	Ormont	233	232	06
55585	Oberhausen an der Nahe	133	074	06	54655	Orsfeld	232	101	08
55606	Oberhausen bei Kirn	133	073	03	54518	Osann-Monzel	231	103	08
55413	Oberheimbach	339	045	01	54317	Osburg	235	103	04
55437	Ober-Hilbersheim	339	046	03	56340	Osterspai	141	108	02
56587	Oberhonnelfeld-Gierend	138	053	09	67574	Osthofen, Stadt	331	055	07
55758	Oberhosenbach	134	064	03	67731	Otterbach	335	034	10
57635	Oberirsen	132	082	01	67697	Otterberg, Stadt	335	035	10
54533	Oberkail	232	282	08	67308	Ottersheim	333	058	03
55624	Oberkirn	134	065	04	76879	Ottersheim bei Landau	334	023	01
57641	Oberlahr	132	083	04	67166	Otterstadt	338	021	08
54608	Oberlascheid	232	283	06	56244	Ötzingen	143	060	10
54614	Oberlauch	232	284	06	55606	Otzweiler	133	077	03
67823	Obermoschel, Stadt	333	054	01	P				
57638	Obermau	132	084	04	54439	Palzem	235	104	08
67821	Oberndorf	333	055	01	54531	Pantenburg	231	104	08
65558	Oberneisen	141	102	04	56865	Panzweiler	135	070	05
66919	Obernheim-Kirchenarnbach	340	219	09	55288	Partenheim	331	056	06
56379	Obernhof	141	103	10	54314	Paschel	235	105	08
54533	Oberöfflingen	231	100	08	56348	Patersberg	141	109	08
55270	Ober-Olm	339	047	06	54668	Peffingen	232	103	05
76889	Oberotterbach	337	059	02	54331	Pellingen	235	106	03
54649	Oberpierscheid	232	285	01	54570	Pelm	233	056	06
56587	Oberraden	138	054	09	55430	Perscheid	140	116	06
55758	Oberreidenbach	134	066	03	66989	Petersberg	340	037	09
56479	Oberrod	143	282	06	57632	Peterslahr	132	089	04
56479	Oberrolsbach	143	283	06	56858	Peterswald-Löffelscheid	135	071	05
54533	Oberscheidweiler	231	101	08	55546	Pfaffen-Schwabenheim	133	078	01
76889	Oberschlettenbach	337	060	02	56291	Pfalzfeld	140	117	02
66957	Obersimten	340	036	03	66871	Pfeffelbach	336	077	10
54570	Oberstadtfeld	233	055	01	54662	Philippshiem	232	104	07

PLZ	Gemeindenname	KR	GE	VG	PLZ	Gemeindenname	KR	GE	VG	
54647	Pickließem	232	105	08	67829	Reiffelbach	133	084	05	
54498	Piesport	231	105	01	53520	Reifferscheid	131	069	01	
56753	Pillig	137	087	02	56861	Reil	231	110	09	
54649	Pintesfeld	232	291	01	53539	Reimerath	233	233	04	
66953	Pirmasens, kreisfreie Stadt	317	000	00	54421	Reinsfeld	235	114	01	
54595	Pittenbach	232	292	06	54689	Reipeldingen	232	298	01	
56637	Plaidt	137	088	01	67753	Reipoltskirchen	336	085	08	
54673	Plascheid	232	106	05	56357	Reitzenhain	141	115	08	
54518	Platten	231	107	08	67753	Relsberg	336	086	08	
56593	Pleckhausen	132	090	04	53424	Remagen, Stadt	131	070	00	
54518	Plein	231	108	08	56579	Rengsdorf	138	061	09	
76889	Pleisweiler-Oberhofen	337	062	02	56477	Rennerod, Stadt	143	286	06	
55576	Pleitersheim	133	080	01	56769	Retterath	233	234	04	
55469	Pleizenhausen	140	118	07	57635	Rettersen	132	094	01	
54597	Plütscheid	232	293	01	56357	Rettershain	141	116	07	
54316	Pluwig	235	107	04	56370	Rettert	141	117	05	
56357	Pohl	141	111	10	56727	Reudelsterz	137	092	03	
56751	Polch, Stadt	137	089	02	54597	Reuth	233	235	06	
54340	Pölich	235	108	06	55624	Rhaunen	134	069	04	
56829	Pommern	135	072	01	55494	Rheinböllen	140	125	05	
53534	Pomster	131	065	01	53619	Rheinbreitbach	138	062	07	
56459	Pottum	143	284	09	56598	Rheinbrohl	138	063	02	
57589	Pracht	132	091	06	76764	Rhein Zabern	334	024	03	
56346	Prath	141	112	08	56321	Rhens, Stadt	137	221	09	
54689	Preischeid	232	294	01	76835	Rhodt unter Rietburg	337	066	03	
54664	Preist	232	107	07	66484	Riedelberg	340	221	08	
54597	Pronsfeld	232	295	06	56745	Rieden	137	093	04	
54595	Prüm, Stadt	232	296	06	55469	Riegenroth	140	126	07	
54668	Prümzurlay	232	108	05	66509	Rieschweiler-Mühlbach	340	222	09	
56305	Puderbach	138	057	05	55499	Riesweiler	140	127	05	
56862	Pünderich	135	073	05	55765	Rimsberg	134	070	02	
Q					76857	Rinnthal	337	067	01	
					55767	Rinzenberg	134	071	02	
					54340	Riol	235	115	06	
					54636	Rittersdorf	232	109	08	
	66851	Queidersbach	335	037	04	67294	Rittersheim	333	062	04
	53518	Quiddelbach	131	066	01	54518	Rivenich	231	111	08
	56242	Quirnbach	143	061	07	54317	Riveris	235	116	04
	66909	Quirnbach/Pfalz	336	501	09	67806	Rockenhausen, Stadt	333	502	05
	67280	Quirnheim	332	042	07	54570	Rockeskyll	233	058	06
					66976	Rodalben, Stadt	340	038	04	
R					53520	Rodder	131	072	01	
					56858	Rödelhausen	140	128	04	
					67688	Rodenbach	335	040	09	
	57612	Racksen	132	092	01	57639	Rodenbach bei Puderbach	138	064	05
	54310	Ralingen	235	111	07	55481	Rödem	140	129	04
	76857	Ramberg	337	064	01	54673	Rodershausen	232	110	05
	66887	Rammelsbach	336	079	10	67127	Rödersheim-Gronau	338	022	01
	67305	Ramsen	333	060	02	56754	Roes	135	075	02
	66877	Ramstein-Miesenbach, Stadt	335	038	08	54636	Röhl	232	111	08
	56235	Ransbach-Baumbach, Stadt	143	062	05	55776	Rohrbach	134	073	01
76829	Ransbach	337	065	05	55490	Rohrbach	140	130	04	
67808	Ransweiler	333	061	05	76865	Rohrbach	337	068	04	
54413	Rascheid	235	112	01	67354	Römerberg	338	023	07	
67744	Rathskirchen	333	201	05	54597	Rommersheim	232	300	06	
66887	Rathsweiler	336	081	10	54411	Rorodt	231	112	06	
57614	Ratzert	138	058	05	76835	Roschbach	337	069	03	
56316	Raubach	138	059	05	54619	Roscheid	232	301	01	
55592	Raumbach	133	081	05	57520	Rosenheim				
55471	Ravengiersburg	140	119	07		(Landkreis Altenkirchen)	132	095	09	
56850	Raversbeuren	140	120	04	66894	Rosenkopf	340	223	08	
55469	Rayerschied	140	121	07	53547	Roßbach	138	065	09	
53506	Rech	131	068	02	56271	Roßbach	143	287	02	
56370	Reckenroth	141	113	05	56459	Rotenhain	143	288	09	
55481	Reckershausen	140	122	04	57539	Roth	132	096	06	
55566	Rehbach	133	082	07	55442	Roth	133	085	08	
55592	Rehborn	133	083	05	56288	Roth	140	131	03	
56479	Rehe	143	285	06	56368	Roth	141	118	05	
66907	Rehweiler	336	082	09	54675	Roth an der Our	232	112	05	
55471	Reich	140	123	07	54597	Roth bei Prüm	232	302	06	
55776	Reichenbach	134	068	01	56459	Rothbach	143	289	09	
66879	Reichenbach-Steegen	335	501	09	67753	Rothselberg	336	087	08	
56357	Reichenberg	141	114	08	55767	Rötsweiler-Nockenthal	134	072	02	
67759	Reichsthal	333	202	05	57632	Rott	132	097	04	
66871	Reichweiler	336	084	10	55595	Roxheim	133	086	06	
56865	Reidenhausen	135	074	05	56295	Rüber	137	095	02	
66507	Reifenberg	340	220	09	56244	Rückeroth	143	064	07	
57632	Reifferscheid	132	093	04	55776	Rückweiler	134	074	01	
54619	Reiff	232	297	01	55593	Rüdesheim	133	117	06	

PLZ	Gemeindenname	KR	GE	VG	PLZ	Gemeindenname	KR	GE	VG
76761	Rülzheim	334	025	06	55497	Schnorbach	140	138	05
76891	Rumbach	340	039	01	54441	Schoden	235	122	08
55452	Rümmelsheim	133	087	04	54314	Schömerich	235	123	02
56412	Ruppach-Goldhausen	143	065	04	66996	Schönau (Pfalz)	340	045	01
67152	Ruppertsberg	332	043	01	54552	Schönbach	233	064	01
67808	Ruppertsecken	333	065	05	54426	Schönberg	231	115	06
56357	Ruppertshofen	141	120	07	55469	Schönborn	140	139	07
66957	Ruppertsweiler	340	040	03	56370	Schönborn	141	126	05
55776	Ruschberg	134	075	01	67808	Schönborn	333	068	05
56584	Rüscheid	138	066	09	54316	Schöndorf	235	124	04
67308	Rüssingen	333	064	03	57638	Schöneberg	132	099	01
66869	Ruthweiler	336	088	10	55444	Schöneberg	133	091	08
66887	Rutweiler am Glan	336	089	10	54614	Schönecken	232	304	06
67752	Rutweiler an der Lauter	336	090	08	66901	Schönenberg-Kübelberg	336	092	09
S					67707	Schopp	335	204	04
					55288	Schornsheim	331	059	06
					53520	Schuld	131	074	01
					54586	Schüller	233	239	06
					57632	Schürdt	132	100	04
					54570	Schutz	233	065	01
					57520	Schutzbach	132	101	03
					55270	Schwabenheim an der Selz	339	051	03
					56281	Schwall	140	140	02
					76848	Schwanheim	340	047	02
66919	Saalstadt	340	041	09	55481	Schwarzen	140	141	04
54439	Saarburb, Stadt	235	118	08	54533	Schwarzenborn	231	116	08
56648	Saffig	137	096	01	55629	Schwarzerden	133	205	03
54570	Salm	233	060	06	67685	Schwedelbach	335	043	09
54528	Salmthal	231	113	08	67365	Schwegenheim	334	028	05
56414	Salz	143	290	08	54338	Schweich, Stadt	235	125	06
56479	Salzburg	143	291	06	76889	Schweigen-Rechtenbach	337	071	02
67813	Sankt Alban	333	066	05	56377	Schweighausen	141	127	10
56858	Sankt Aldegund	135	076	05	76889	Schweighofen	337	072	02
56329	Sankt Goar, Stadt	140	133	06	67744	Schweinschied	133	092	05
56346	Sankt Goarshausen,				67808	Schweisweiler	333	069	06
	Loreleystadt, Stadt	141	121	08	66957	Schweix	340	048	03
56727	Sankt Johann	137	097	03	55444	Schweppenhausen	133	093	08
55578	Sankt Johann	339	050	08	55624	Schwerbach	134	079	04
66887	Sankt Julian	336	095	08	54597	Schwirzheim	232	305	06
55595	Sankt Katharinen	133	088	06	55767	Schwollen	134	080	02
53562	Sankt Katharinen				56479	Seck	143	292	06
	(Landkreis Neuwied)	138	068	04	56377	Seelbach	141	128	10
67487	Sankt Martin	337	070	06	57632	Seelbach (Westerwald)	132	103	04
56220	Sankt Sebastian	137	222	08	57577	Seelbach bei Hamm (Sieg)	132	102	06
54655	Sankt Thomas	232	113	08	67744	Seelen	333	203	05
55471	Sargenroth	140	134	07	55629	Seesbach	133	094	07
54552	Sarmersbach	233	061	01	54636	Seffern	232	119	08
56767	Sassen	233	236	04	54636	Sefferweich	232	120	08
65391	Sauerthal	141	122	08	54518	Sehlem	231	117	08
55291	Saulheim	331	058	06	55444	Seibersbach	133	095	08
54558	Saxler	233	062	01	57632	Seifen	132	104	04
53426	Schalkenbach	131	073	04	54655	Seinsfeld	232	306	08
54552	Schalkenmehren	233	063	01	54597	Seiwerath	232	307	06
67701	Schallodenbach	335	041	10	57537	Selbach (Sieg)	132	105	08
54668	Schankweiler	232	114	05	66871	Selchenbach	336	094	10
54636	Scharfbillig	232	115	08	54608	Sellerich	232	308	06
66919	Schauerberg	340	042	09	56242	Selters (Westerwald), Stadt	143	067	07
55758	Schauen	134	076	04	55278	Selzen	339	053	07
56865	Schauen	135	077	05	67681	Sembach	335	205	02
76779	Scheibenhart	334	027	02	54619	Sengerich	232	309	01
54611	Scheid	233	237	06	56820	Senheim	135	079	01
56379	Scheidt	141	124	03	53520	Senscheid	131	075	01
54673	Scheitenkorb	232	116	05	55758	Sensweiler	134	081	03
66869	Schellweiler	336	091	10	54455	Serrig	235	126	08
56244	Schenkelberg	143	066	07	56237	Sessenbach	143	068	05
57584	Scheuerfeld	132	098	09	56244	Sessenhausen	143	069	07
54673	Scheuern	232	117	05	54617	Sevenig (Our)	232	310	01
67823	Schiersfeld	333	067	01	54673	Sevenig bei Neuenburg	232	121	05
65623	Schiesheim	141	125	04	76833	Siebelingen	337	073	05
67105	Schifferstadt, Stadt	338	025	00	56729	Siebenbach	137	099	03
54429	Schillingen	235	119	08	55599	Sieffersheim	331	060	05
66996	Schindhard	340	043	01	55758	Sien	134	082	03
54534	Schladt	231	114	08	55758	Sienhachenbach	134	083	03
54340	Schleich	235	120	06	53520	Sierscheid	131	076	01
54636	Schleid	232	118	08	56427	Siershahn	143	070	10
55483	Schlierschied	140	135	04	55767	Siesbach	134	084	02
55596	Schloßböckelheim	133	089	06	76857	Silz	337	074	01
67718	Schmalenberg	340	044	06	56337	Simmern	143	071	04
55758	Schmidthachenbach	134	077	03	55469	Simmern/Hunsrück, Stadt	140	144	07
55765	Schmißberg	134	078	02					
66484	Schmitshausen	340	224	09					
56825	Schmitt	135	078	03					
67829	Schmittweiler	133	090	05					
67699	Schneckenhausen	335	042	10					
55608	Schneppenbach	133	204	03					

PLZ	Gemeindenname	KR	GE	VG	PLZ	Gemeindenname	KR	GE	VG	
55618	Simmertal	133	096	03	T					
56379	Singhofen	141	129	10						
54675	Sinspelt	232	122	05						
53489	Sinzig, Stadt	131	077	00		54441	Taben-Rodt	235	131	08
67729	Sippersfeld	333	071	06		54426	Talling	231	122	06
67823	Sitters	333	072	01		54456	Tawern	235	132	03
55487	Sohren	140	145	04		56858	Tellig	135	081	05
55487	Sohrschied	140	146	04		54441	Temmels	235	133	03
54317	Sommerau	235	129	04		67806	Teschenmoschel	333	077	05
55595	Sommerloch	133	098	06		66987	Thaleisweiler-Fröschen	340	051	09
55767	Sonnenberg-Winnenberg	134	085	02		54424	Thalfang	231	123	06
55758	Sonnschied	134	086	03		56584	Thalhausen	138	072	09
55270	Sörgerloch	339	054	06		66871	Thallichtenberg	336	097	10
57636	Sörth	132	106	01		66871	Theisbergstegen	336	098	10
56858	Sosberg	135	080	05		54317	Thomm	235	135	04
55595	Spabrücken	133	099	06		56291	Thörlingen	140	149	02
55595	Spall	133	100	06		54340	Thörnich	235	134	06
54529	Spangdahlem	232	311	07		56743	Thür	137	101	04
56322	Spay	137	223	09		55471	Tiefenbach	140	150	07
54662	Speicher	232	123	07		55546	Tiefenthal	133	104	01
56288	Spesenroth	140	147	03		67311	Tiefenthal	332	044	07
56746	Spessart	131	208	04		55481	Todenroth	140	151	04
67346	Speyer, kreisfreie Stadt	318	000	00	56841	Traben-Trarbach, Stadt	231	124	09	
55288	Spiesheim	331	061	06	55595	Traisen	133	105	06	
76848	Spirkelbach	340	049	02	54441	Trassem	235	136	08	
55595	Sponheim	133	101	06	55413	Trechtingshausen	339	058	01	
55576	Sprendlingen	339	056	08	56253	Treis-Karden	135	082	01	
55271	Stadecken-Elsheim	339	057	06	54290	Trier, kreisfreie Stadt	211	000	00	
54589	Stadtkyll	233	240	06	53520	Trierscheid	131	079	01	
67808	Stahlberg	333	073	05	54311	Trierweiler	235	137	07	
56412	Stahlhofen	143	072	04	56753	Trimbs	137	102	02	
56459	Stahlhofen am Wiesensee	143	293	09	54636	Trimport	232	126	08	
76816	Standenbühl	333	074	03	67705	Trippstadt	335	047	04	
56843	Starkenburg	231	120	09	54349	Trittenheim	235	207	06	
55568	Staudernheim	133	102	07	66957	Trulben	340	052	03	
56424	Staudt	143	073	10	U					
56276	Stebach	138	069	03						
54597	Steffeln	233	241	06						
57614	Steimel	138	070	05		54689	Übereisenbach	232	127	05
66851	Steinalben	340	050	06		55288	Udenheim	331	064	06
56291	Steinbach	140	148	05		54552	Üdersdorf	233	075	01
67808	Steinbach am Donnersberg	333	075	06		54552	Udler	233	074	01
66909	Steinbach am Glan	336	096	09		55278	Uelversheim	339	059	07
55599	Stein-Bockenheim	331	062	05		56767	Uersfeld	233	242	04
54655	Steinborn	232	313	08		56767	Ueß	233	243	04
57629	Steinebach an der Wied	143	294	02		56290	Uhler	140	153	03
57520	Steinebach/Sieg	132	107	09		56766	Ulmen	135	083	03
54552	Steineberg	233	067	01		66887	Ulmet	336	099	10
56414	Steinefrenz	143	074	08		55278	Undenheim	339	060	07
56244	Steinen	143	075	07		53572	Unkel, Stadt	138	073	07
57518	Steineroth	132	108	09		67823	Unkenbach	333	078	01
76889	Steinfeld	337	076	02		57648	Unnau	143	300	01
54552	Steiningen	233	068	01		67746	Unterjeckenbach	336	100	08
56479	Stein-Neukirch	143	295	06		56412	Untershausen	143	077	04
56379	Steinsberg	141	130	03		55483	Unzenberg	140	154	04
76872	Steinweiler	334	030	04	54673	Uppershausen	232	128	05	
66879	Steinwenden	335	044	08	56317	Urbach	138	074	05	
57629	Stein-Wingert	143	296	02	56182	Urbar	137	224	07	
67705	Stelzenberg	335	045	04	55430	Urbar	140	155	06	
67294	Stetten	333	076	04	56761	Urmersbach	135	084	02	
55758	Stipshausen	134	087	04	56220	Urmitz	137	225	08	
54646	Stockem	232	124	08	56825	Urschmitt	135	085	03	
56472	Stockhausen-Illfurth	143	297	01	54539	Ürzig	231	125	01	
56459	Stockum-Püschchen	143	298	09	54655	Usch	232	129	08	
56587	Straßenhaus	138	071	09	54675	Utscheid	232	102	05	
57629	Streithausen	143	299	02	54619	Üttfeld	232	333	01	
54597	Strickscheid	232	315	01	56291	Utzenhain	140	156	02	
54558	Strohn	233	070	01	54552	Utzerath	233	077	01	
55442	Stromberg, Stadt	133	103	08	54579	Üxheim	233	076	06	
54552	Strotzbüsch	233	071	01	V					
56357	Strüth	141	131	07						
57614	Stürzelbach	132	109	01						
54636	Sülm	232	125	08						
55758	Sulzbach	134	088	04		56179	Vallendar, Stadt	137	226	07
56379	Sulzbach	141	132	10		56812	Valwig	135	086	01
67734	Sulzbachtal	335	046	10						
55286	Sulzheim	331	063	06						

PLZ	Gemeindenname	KR	GE	VG	PLZ	Gemeindenname	KR	GE	VG
55758	Veitsrodt	134	089	03	67475	Weidenthal	332	048	05
54472	Veldenz	231	126	01	54636	Weidingen	232	132	05
55578	Vendersheim	331	065	06	56825	Weiler	135	089	03
67482	Venningen	337	077	03	56729	Weiler	137	110	03
53560	Vettelschoß	138	075	04	55413	Weiler bei Bingen	339	063	01
56244	Vielbach	143	078	07	55627	Weiler bei Monzingen	133	111	07
54314	Vierherrenborn	235	140	08	67685	Weilerbach	335	049	09
66957	Vinningen	340	053	03	56379	Weinähr	141	135	10
56729	Virneburg	137	105	03	67366	Weingarten (Pfalz)	334	032	05
76857	Völkersweiler	337	078	01	55278	Weinolsheim	339	064	07
57612	Volkerzen	132	110	01	55595	Weinsheim	133	112	06
56745	Volkesfeld	137	106	04	54595	Weinsheim	232	226	06
55758	Vollmersbach	134	090	03	56348	Weisel	141	136	08
76744	Vollmersweiler	334	031	04	67273	Weisenheim am Berg	332	049	02
55546	Volxheim	133	106	01	67256	Weisenheim am Sand	332	050	02
76889	Vorderweidenthal	337	079	02	56575	Weißenthurm, Stadt	137	228	08
W					57586	Weitefeld	132	113	03
67591	Wachenheim	331	066	03	55624	Weitersbach	134	092	04
67157	Wachenheim an der Weinstraße, Stadt	332	046	06	55629	Weitersborn	133	113	03
55263	Wackernheim	339	061	05	56191	Weitersburg	137	229	07
56826	Wagenhausen	135	087	03	67808	Weitersweiler	333	081	03
55494	Wahlbach	140	158	07	53539	Welcherath	233	244	04
55491	Wahlenau	140	159	04	66887	Welchweiler	336	103	10
55234	Wahlheim	331	067	01	55576	Welgesheim	339	065	08
57614	Wahlrod	143	301	02	57644	Welkenbach	143	306	02
66909	Wahnwegen	336	101	09	54441	Wellen	235	146	03
56477	Waigandshain	143	302	06	56753	Welling	137	112	02
55425	Waldalgesheim	339	062	01	54298	Welschbillig	235	501	07
55596	Waldböckelheim	133	107	06	56729	Welschenbach	137	113	03
56588	Waldbreitbach	138	076	09	56412	Welschneudorf	143	079	04
56323	Waldesch	137	227	09	56357	Welterod	141	137	07
67714	Waldfischbach-Burgalben	340	054	06	56459	Weltersburg	143	307	09
67822	Waldgrehweiler	333	079	01	55234	Wendelsheim	331	070	05
76857	Waldhambach	337	080	01	57635	Werkhausen	132	114	01
54673	Waldhof-Falkenstein	232	130	05	76857	Wernersberg	337	083	01
55444	Waldlaubersheim	133	108	08	56414	Weroth	143	080	08
67693	Waldleiningen	335	048	02	53520	Wershofen	131	082	01
66914	Waldmohr	336	102	09	66919	Weselberg	340	055	09
56479	Waldmühlen	143	303	06	56457	Westerburg, Stadt	143	308	09
53498	Waldorf	131	081	03	56479	Westernohe	143	309	06
54320	Waldrach	235	141	04	67368	Westheim (Pfalz)	334	033	05
76857	Waldröhrbach	337	081	01	67593	Westhofen	331	071	07
67165	Waldsee	338	026	08	54646	Wettlingen	232	133	08
54429	Waldweiler	235	142	08	56357	Weyer	141	138	08
56865	Walhausen	135	088	05	57635	Weyerbusch	132	115	01
54570	Wallenborn	233	079	01	76835	Weyher in der Pfalz	337	084	03
54675	Wallendorf	232	131	05	55758	Wickenrodt	134	093	03
54597	Waltersheim	232	318	06	56291	Wiebelsheim	140	161	06
55578	Wallertheim	331	068	06	57629	Wied	143	310	02
66917	Wallhalben	340	225	09	56294	Wierschem	137	114	02
55595	Wallhausen	133	109	06	54636	Wiersdorf	232	134	08
57584	Wallmenroth	132	111	09	66894	Wiesbach	340	227	08
56414	Wallmerod	143	304	08	54578	Wiesbaum	233	083	06
54531	Wallscheid	231	127	08	53534	Wiesemscheid	131	083	01
54578	Walsdorf	233	080	06	67744	Wiesweiler	336	104	08
66484	Walshausen	340	226	08	76848	Wilgartswiesen	340	057	02
76833	Walsheim	337	082	05	56479	Willingen	143	311	06
57632	Walterschen	132	112	04	56459	Willmenrod	143	312	09
55442	Warmsroth	133	110	08	56594	Willroth	132	116	04
67681	Wartenberg-Rohrbach	333	080	06	54533	Willwerscheid	231	132	09
56370	Wasenbach	141	133	03	54655	Wilsecker	232	135	08
56653	Wassenach	131	209	04	54459	Wiltingen	235	148	03
54332	Wasserliesch	235	143	03	55767	Wilzenberg-Hußweiler	134	094	02
67319	Wattenheim	332	047	07	53518	Wimbach	131	084	01
54595	Watzerath	232	320	06	54457	Wincheringen	235	149	08
54612	Wawern	232	321	06	56379	Winden	141	139	10
54441	Wawern	235	144	03	76872	Winden	334	034	04
54649	Waxweiler	232	322	01	55452	Windesheim	133	114	04
56653	Wehr	131	210	04	53578	Windhagen	138	077	01
56745	Weibern	131	211	04	54558	Winkel (Eifel)	233	084	01
55758	Weiden	134	091	03	57644	Winkelbach	143	313	02
56355	Weidenbach	141	134	07	56459	Winnen	143	314	09
54570	Weidenbach	233	081	01	53520	Winnerath	131	085	01
56244	Weidenhahn	143	305	07	56333	Winningen	137	230	09
					67722	Winnweiler	333	503	06
					54614	Winringen	232	327	06
					55595	Winterbach	133	115	06
					66484	Winterbach (Pfalz)	340	228	09

PLZ	Gemeindenname	KR	GE	VG	PLZ	Gemeindenname	KR	GE	VG
67822	Winterborn	333	083	01	67547	Worms, kreisfreie Stadt	319	000	00
55595	Winterburg	133	116	07	55286	Wörrstadt	331	073	06
54608	Winterscheid	232	328	06	76744	Wörth am Rhein, Stadt	334	501	00
67587	Wintersheim	339	066	07	56858	Würrich	140	165	04
54616	Winterspelt	232	329	06	67808	Würzweiler	333	084	05
56355	Winterwerb	141	140	07	55471	Wüschheim	140	166	07
54487	Wintrich	231	133	01					
53534	Wirft	131	086	01					
56814	Wirfus	135	090	01	Z				
56422	Wirges, Stadt	143	081	10	56477	Zehnhausen bei Rennerod	143	315	06
56237	Wirscheid	143	082	05	56414	Zehnhausen bei Wallmerod	143	316	08
55758	Wirschweiler	134	095	03	67378	Zeiskam	334	036	01
57537	Wissen, Stadt	132	117	08	56856	Zell (Mosel), Stadt	135	092	05
54636	Wißmannsdorf	232	501	08	67308	Zellertal	333	501	03
56237	Wittgert	143	084	05	54492	Zeltingen-Rachtig	231	136	01
54516	Wittlich, Stadt	231	134	00	54313	Zemmer	235	151	07
57614	Woldert	138	078	05	54655	Zendscheid	232	331	08
56244	Wölferlingen	143	085	07	54314	Zerf	235	152	08
55578	Wolfsheim	339	202	08	56761	Zettingen	135	093	02
67752	Wolfstein, Stadt	336	105	08	57632	Ziegenhain	132	119	04
56332	Wolken	137	231	09	56288	Zilshausen	140	504	03
56826	Wollmerath	135	091	03	56379	Zimmerschied	141	141	10
55597	Wöllstein	331	072	05	55270	Zornheim	339	067	06
57635	Wölmersen	132	118	01	55576	Zotzenheim	339	068	08
54636	Wolsfeld	232	137	08	54422	Züsch	235	153	01
55481	Womrath	140	163	04	66482	Zweibrücken, kreisfreie Stadt	320	000	00
55599	Wonsheim	331	075	05	54673	Zweifelscheid	232	138	05
55490	Woppenroth	140	164	04					

Impressum

Herausgeber:
Statistisches Landesamt Rheinland-Pfalz
Mainzer Straße 14-16
56130 Bad Ems

Telefon: 02603 71-0
Telefax: 02603 71-3150

E-Mail: poststelle@statistik.rlp.de
Internet: www.statistik.rlp.de

Kostenfreier Download im Internet: <http://www.statistik.rlp.de/de/publikationen/statistische-berichte/>

© Statistisches Landesamt Rheinland-Pfalz · Bad Ems · 2019

Vervielfältigung und Verbreitung, auch auszugsweise, mit Quellenangabe gestattet.