



Rheinland-Pfalz

STATISTISCHES LANDESAMT

2019

STATISTISCHE BERICHTE



Gewerbeanzeigen im Juli 2019

Ergebnisse der Gewerbeanzeigenstatistik

Zeichenerklärungen

0	Zahl ungleich Null, Betrag jedoch kleiner als die Hälfte von 1 in der letzten ausgewiesenen Stelle
-	nichts vorhanden
.	Zahl unbekannt oder geheim
x	Nachweis nicht sinnvoll
...	Zahl fällt später an
/	keine Angabe, da Zahl nicht sicher genug
()	Aussagewert eingeschränkt, da Zahl statistisch unsicher
D	Durchschnitt
p	vorläufig
r	revidiert
s	geschätzt

Für die Abgrenzung von Größenklassen wird im Allgemeinen anstelle einer ausführlichen Beschreibung „50 bis unter 100“ die Darstellungsform „50 – 100“ verwendet.

Einzelwerte in Tabellen werden im Allgemeinen ohne Rücksicht auf die Endsumme gerundet.

Inhalt

Seite

Informationen zur Statistik	4
--	----------

Glossar	5
----------------------	----------

Tabellen

T 1	Gewerbeanmeldungen im Juli 2019 nach Wirtschaftszweigen	9
T 2	Gewerbeabmeldungen im Juli 2019 nach Wirtschaftszweigen	10
T 3	Gewerbeanmeldungen im Juli 2019 nach Verwaltungsbezirken	12
T 4	Gewerbeabmeldungen im Juli 2019 nach Verwaltungsbezirken	13
T 5	Neugründungen sowie Gewerbetreibende im Juli 2019 nach Wirtschaftszweigen	15
T 6	Vollständige Aufgaben sowie Gewerbetreibende im Juli 2019 nach Wirtschaftszweigen	16
T 7	Neugründungen sowie Gewerbetreibende im Juli 2019 nach Art der Niederlassung, Rechtsform, Einzelunternehmen nach Geschlecht und Staatsangehörigkeit	17
T 8	Vollständige Aufgaben sowie Gewerbetreibende im Juli 2019 nach Art der Niederlassung, Rechtsform, Einzelunternehmen nach Geschlecht und Staatsangehörigkeit	18

Grafiken

G 1	Gewerbean- und -abmeldungen mit Neuerrichtungen und Aufgaben im Jahresüberblick	8
G 2	Gewerbeanmeldungen im Juli 2019 nach Wirtschaftszweigabschnitten	11
G 3	Gewerbeabmeldungen im Juli 2019 nach Wirtschaftszweigabschnitten	11
G 4	Neuerrichtungen und Aufgaben im Juli 2019 nach Verwaltungsbezirken	14
G 5	Neugründungen im Juli 2019 nach ausgewählten Staatsangehörigkeiten von Einzelunternehmern/-innen	17
G 6	Vollständige Aufgaben im Juli 2019 nach ausgewählten Staatsangehörigkeiten von Einzelunternehmern/-innen	18

Informationen zur Statistik

Ziel der Statistik

Die Gewerbeanzeigenstatistik dient als unentbehrliche Informationsgrundlage für die Wirtschafts-, Wettbewerbs- und Strukturpolitik. Sie stellt Informationen über die Aufnahme und Beendigung gewerblicher Tätigkeiten und deren Anlässe bereit. Dies sind zum einen Angaben über die Gesamtheit der Gewerbemeldungen und zum anderen umfassende Angaben über die gemeldeten gewerblichen Gründungen und Stilllegungen.

Rechtsgrundlage

Die Rechtsgrundlagen der Gewerbeanzeigenstatistik sind § 14 Abs. 13 der Gewerbeordnung (GewO), in der Fassung der Bekanntmachung vom 22.02.1999 (BGBl. I S. 202), zuletzt geändert durch Artikel 2 des Gesetzes vom 28. November 2014 (BGBl. I S. 1802), sowie die Verordnung zur Ausgestaltung des Gewerbeanzeigenverfahrens (Gewerbeanzeigenverordnung – GewAnzV) des Bundesministeriums für Wirtschaft und Energie vom 22. Juli 2014. Letztere ist am 1. Januar 2015 in Kraft getreten.

Erhebungsumfang

Die Gewerbeanzeigenstatistik ist eine Sekundärerhebung. Die Datengrundlage bilden die in einem Monat bei den zuständigen Behörden erstatteten Gewerbeanzeigen. Gewerbeanzeigen sind gemäß § 14 Abs. 1 GewO von allen natürlichen und juristischen Personen bei Aufnahme, Änderung oder Aufgabe eines stehenden Gewerbes, einer Zweigniederlassung oder einer unselbständigen Zweigstelle zu tätigen. Auskunftspflichtig zur Gewerbeanzeigenstatistik sind die Gewerbetreibenden. Diese kommen ihrer Auskunftspflicht nach, indem sie die Gewerbeanzeige erstatten.

Die Gewerbeanzeigenstatistik ist darüber hinaus eine Vollerhebung. Nicht in die Statistik einbezogen sind allerdings die Freien Berufe, die Urproduktion (Land- und Forstwirtschaft, Bergbau und Gewinnung von Steinen und Erden) und die Erbringung von Finanz- und Versicherungsdienstleistungen, da diese Bereiche nicht der Gewerbeordnung unterliegen. Nicht berücksichtigt wird ferner das Reisegewerbe, weil die in diesem Bereich tätigen Unternehmen in der Regel mehrere Gewerbemeldungen abgeben.

Erhebungsdurchführung

Die zuständigen Behörden, d. h. die Gewerbeämter und die Starterzentren der IHK und HWK, liefern seit Januar 2017 die bei Ihnen erstatteten Gewerbeanzeigen unter Nutzung einer Zentralen Pflege- und Verteilerplattform (ZPV) als Web-Portal an die Gesellschaft für Kommunikation und Wissenstransfer mbH (KommWis) in Mainz. Von dort werden die Meldungen an das Statistische Landesamt kontinuierlich weitergeleitet und dem zuständigen Fachbereich zur Aufbereitung der Gewerbeanzeigenstatistik zur Verfügung gestellt.

Berichtszeitraum/-Zeitpunkt und Periodizität

Die Gewerbeanzeigenstatistik wird monatlich erstellt. Die monatlichen Ergebnisse stehen ca. zwei bis zweieinhalb Monate nach Ablauf eines Monats zur Verfügung. Das Jahresergebnis liegt dementsprechend ca. Mitte März des Folgejahres vor.

Erhebungsmerkmale

Die Erhebungsmerkmale der Gewerbeanzeigenstatistik umfassen im Wesentlichen die angemeldete Tätigkeit, die Angabe Haupt- oder Nebenerwerb, das Datum des Beginns der angemeldeten Tätigkeit, die Art des angemeldeten Betriebes, die Zahl der bei Geschäftsaufnahme tätigen Personen nach Voll- und Teilzeit, die Angabe Hauptniederlassung, Zweigniederlassung oder Zweigstelle, den Grund der Gewerbeanzeige und das Datum der Erstattung der Gewerbeanzeige sowie die personenbezogenen Merkmale Geschlecht und Staatsangehörigkeit

Regionale Ebene

Die Ergebnisse werden in dieser Veröffentlichung bis auf Kreisebene nachgewiesen. Ergebnisse in tieferer regionaler Gliederung können auf Anfrage bereitgestellt werden.

Vergleichbarkeit / Klassifikationen

Die Ergebnisse dieser Veröffentlichung nach Wirtschaftszweigen sind nach der aktuell gültigen Klassifikation der Wirtschaftszweige gegliedert, d. h. auf Basis der WZ 2008. Eine Vergleichbarkeit mit Ergebnissen früherer Jahre, die nach einer älteren Klassifikation der Wirtschaftszweige (WZ 1993, WZ 2003) gegliedert sind, ist nur mit Einschränkungen bzw. gar nicht möglich. Der Wirtschaftszweig ist in der Gewerbeanzeigenstatistik nur bis auf die Ebene des Dreistellers durchgängig verfügbar.

Glossar

Aufgabe eines Gewerbes

Erfolgt entweder durch vollständige Aufgabe oder durch Umwandlung.

Betriebsaufgabe

Aufgabe eines Gewerbebetriebes mit einer erwarteten größeren wirtschaftlichen Bedeutung. Sie kann durch eine juristische Person, eine Gesellschaft ohne Rechtspersönlichkeit (Personengesellschaft) oder eine natürliche Person erfolgen. Bei einer natürlichen Person, die eine Hauptniederlassung abmeldet, ist Voraussetzung, dass sie entweder in das Handelsregister eingetragen war oder aber eine Handwerkskarte besitzt oder zuletzt mindestens einen Arbeitnehmer beschäftigt hat.

Betriebsgründung

Gründung eines Betriebes mit einer erwarteten größeren wirtschaftlichen Bedeutung. Sie kann durch eine juristische Person, eine Gesellschaft ohne Rechtspersönlichkeit (Personengesellschaft) oder eine natürliche Person erfolgen. Bei einer natürlichen Person, die eine Hauptniederlassung anmeldet, ist Voraussetzung, dass sie entweder in das Handelsregister eingetragen ist oder aber eine Handwerkskarte besitzt oder mindestens einen Arbeitnehmer beschäftigt.

Fortzug eines Gewerbes

Verlagerung des Betriebes aus dem Bezirk des nachweisenden Gewerbebeamten.

Gewerbe

Nicht sozialwidrige, selbstständige, auf Dauer und Gewinnerzielung angelegte sowie im eigenen Namen und auf eigene Rechnung ausgeübte Tätigkeit. Nicht zum Gewerbe zählen u. a. die Urproduktion (z. B. Land- und Forstwirtschaft oder Bergbau), die freien Berufe und die Verwaltung des eigenen Vermögens.

Gewerbeabmeldung

Eine Gewerbeabmeldung betrifft die Aufgabe, den Fortzug oder die Übergabe einer Hauptniederlassung, einer Zweigniederlassung oder einer Zweigstelle eines Gewerbes. Anzeigepflichtige Gewerbebetreibende sind Einzelgewerbebetreibende (d. h. natürliche Personen), geschäftsführende Gesellschafter von Personengesellschaften und juristische Personen, wobei juristische Personen ihrer Gewerbeanzeigepflicht durch Handeln ihres Vertretungsberechtigten nachkommen.

Gewerbebeanmeldung

Eine Gewerbebeanmeldung betrifft die Neuerrichtung, den Zuzug oder die Übernahme einer Hauptniederlassung, einer Zweigniederlassung oder einer Zweigstelle eines Gewerbes. Anzeigepflichtige Gewerbebetreibende sind Einzelgewerbebetreibende (d. h. natürliche Personen), geschäftsführende Gesellschafter von Personengesellschaften und juristische Personen, wobei juristische Personen ihrer Gewerbeanzeigepflicht durch Handeln ihres Vertretungsberechtigten nachkommen.

Gewerbeanzeige

Eine Gewerbeanzeige hat eine Gewerbebeanmeldung, eine Gewerbeummeldung oder eine Gewerbeabmeldung zum Gegenstand. Es besteht eine Anzeigepflicht.

Hauptniederlassung

Mittelpunkt des Geschäftsverkehrs eines Betriebes, der sich bei Personengesellschaften (KG, OHG, GmbH & Co. KG, GbR, GmbH & Co. OHG u.a.) und juristischen Personen am Sitz des Unternehmens befindet. Eine Hauptniederlassung liegt auch dann vor, wenn daneben keine Zweigniederlassung oder unselbständige Zweigstelle betrieben wird.

Neuerrichtung eines Gewerbes

Erfolgt entweder durch Neugründung oder durch Umwandlung.

Neugründung eines Gewerbes

Entweder eine Betriebsgründung oder eine sonstige Neugründung.

Sonstige Neugründung

Gründung eines Kleinunternehmens oder eines Nebenerwerbsbetriebes. Bei der Gründung eines Kleinunternehmens gründet ein Nichtkaufmann eine Hauptniederlassung. Diese ist nicht im Handelsregister eingetragen, besitzt keine Handwerkskarte und beschäftigt keine Arbeitnehmer.

Sonstige Stilllegung

Eine sonstige Stilllegung ist die Aufgabe eines Kleinunternehmens oder eines Nebenerwerbsbetriebes. Bei der Aufgabe eines Kleinunternehmens gibt ein Nichtkaufmann eine Hauptniederlassung vollständig auf. Diese war nicht im Handelsregister eingetragen, hat keine Handwerkskarte besessen und keine Arbeitnehmer beschäftigt.

Unselbständige Zweigstelle

Feste örtliche Anlagen oder Einrichtungen, die der Ausübung eines stehenden Gewerbes dienen (z.B. ein Auslieferungslager), jedoch nicht die Bedingungen einer Zweigniederlassung erfüllen.

Vollständige Aufgabe

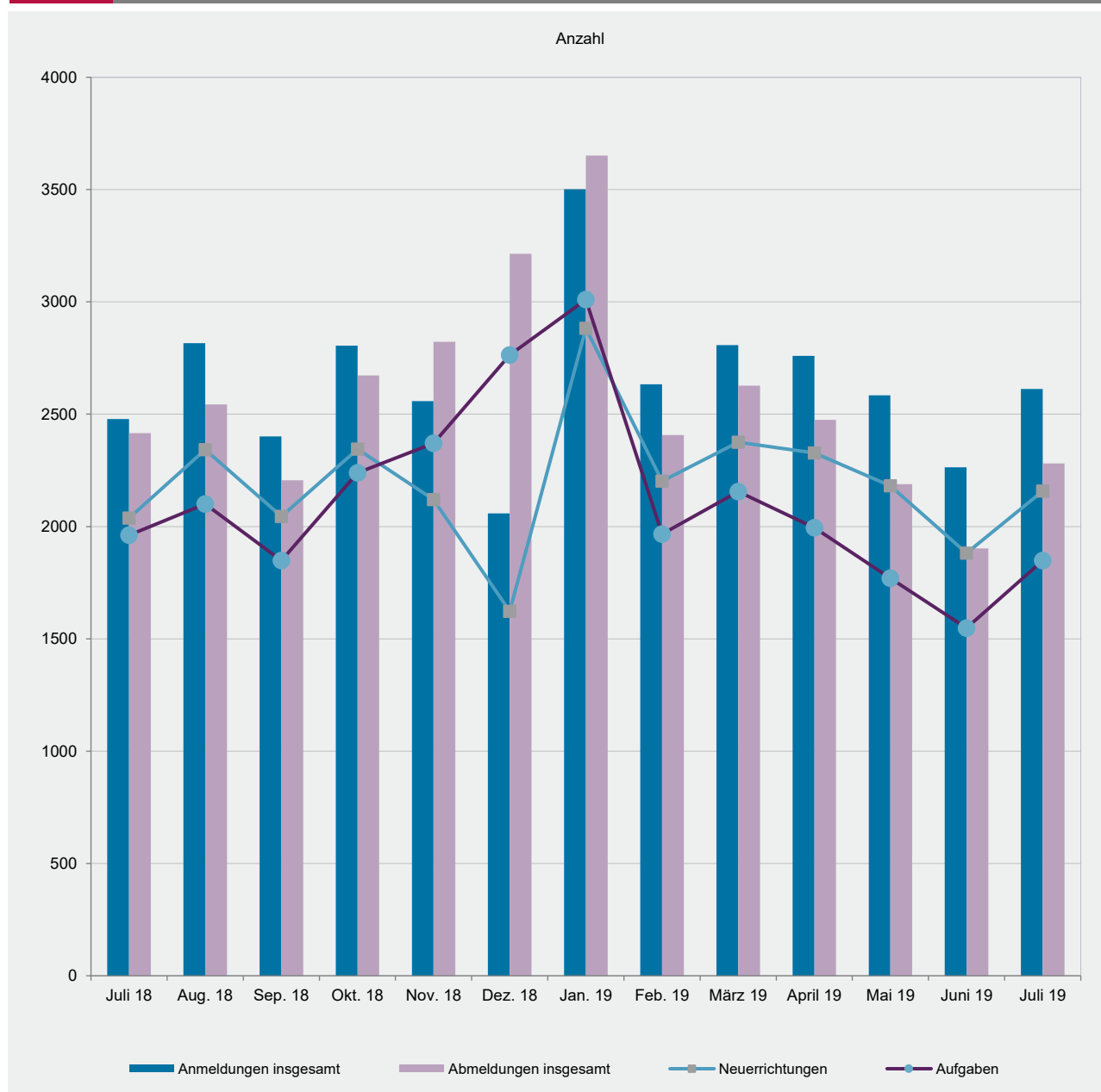
Entweder eine Betriebsaufgabe oder eine sonstige Stilllegung.

Zuzug eines Gewerbes

Verlagerung des Betriebes in den Bereich einer anderen Meldebehörde.

Zweigniederlassung

Betriebe mit selbständiger Organisation, selbständigen Betriebsmitteln und gesonderter Buchführung, dessen Leiter Geschäfte selbständig abzuschließen und durchzuführen befugt ist.

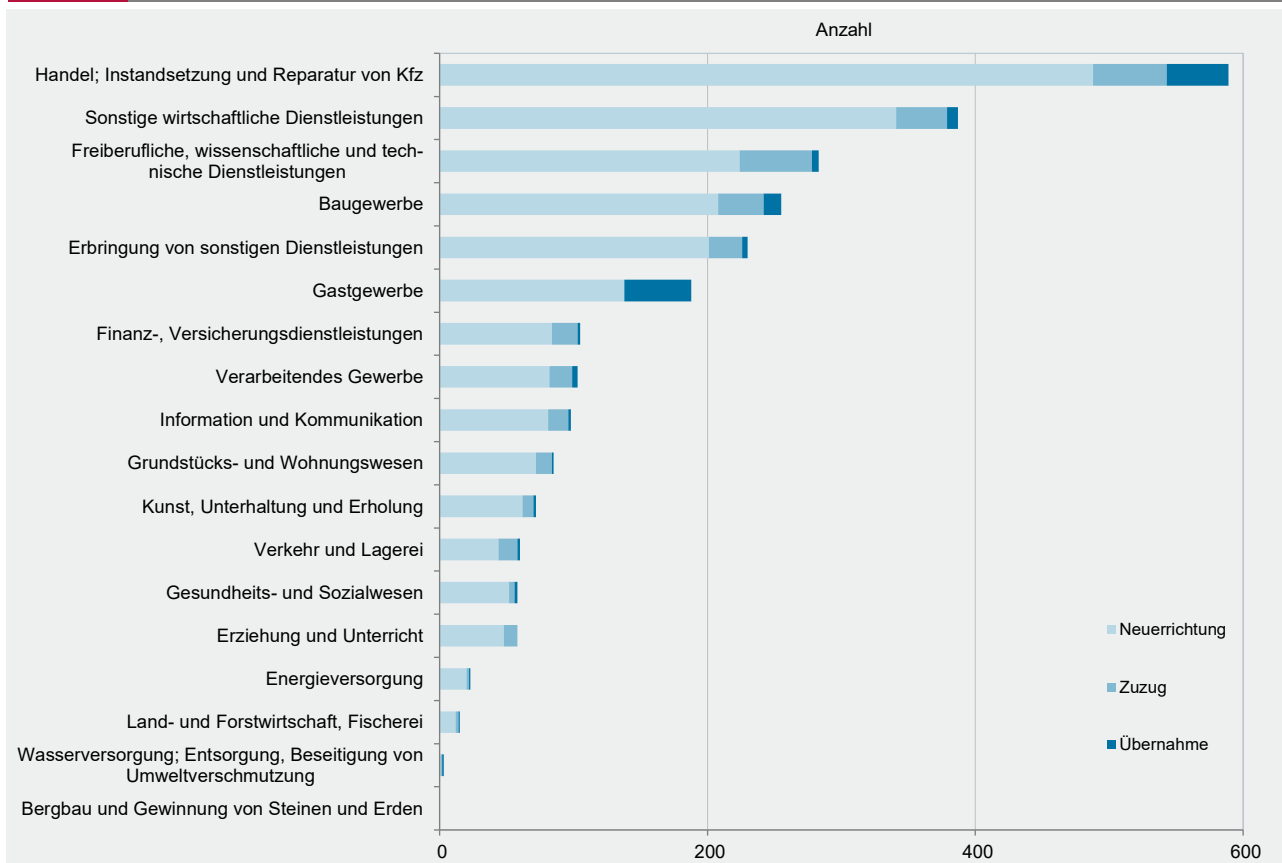


WZ 2008	Wirtschaftszweig	Anmeldungen im Juli 2019				Veränderung zum Juni 2019			
		ins- gesamt	davon			ins- gesamt	davon		
			Neuer- richtung	Zuzug	Über- nahme		Neuer- richtung	Zuzug	Über- nahme
		Anzahl				%			
A	Land- und Forstwirtschaft, Fischerei	15	12	2	1	-37,5	-42,9	100,0	-50,0
B	Bergbau und Gewinnung von Steinen und Erden	-	-	-	-	0,0	0,0	0,0	0,0
C	Verarbeitendes Gewerbe	103	82	17	4	5,1	3,8	41,7	-42,9
	darunter								
10	Herstellung von Nahrungs- und Futtermitteln	15	12	1	2	25,0	33,3	0,0	0,0
11	Getränkeherstellung	2	2	-	-	-33,3	0,0	x	0,0
13	Herstellung von Textilien	8	8	-	-	-11,1	33,3	x	0,0
14	Herstellung von Bekleidung	7	7	-	-	-41,7	-30,0	x	0,0
16	Herstellung von Holz-, Flecht-, Korb- und Korkwaren (ohne Möbel)	2	1	1	-	0,0	-50,0	x	0,0
18	Herstellung von Druckerzeugnissen; Vervielfältigung von Ton-, Bild- und Datenträgern	8	6	2	-	166,7	200,0	x	x
25	Herstellung von Metallerezeugnissen	12	10	1	1	0,0	-9,1	0,0	x
26	Herstellung von Datenverarbeitungsgeräten, elektrischen und optischen Erzeugnissen	3	3	-	-	50,0	50,0	0,0	0,0
27	Herstellung von elektrischen Ausrüstungen	1	1	-	-	x	x	0,0	0,0
28	Maschinenbau	1	-	1	-	-75,0	x	0,0	0,0
29	Herstellung von Kraftwagen u. Kraftwagenteilen	1	1	-	-	0,0	0,0	0,0	0,0
31	Herstellung von Möbeln	2	1	1	-	100,0	0,0	x	0,0
D	Energieversorgung	23	20	2	1	21,1	11,1	100,0	x
E	Wasserversorgung; Entsorgung, Beseitigung von Umweltverschmutzung	3	1	1	1	50,0	-50,0	x	x
F	Baugewerbe	255	208	34	13	0,8	-2,8	17,2	30,0
G	Handel; Instandsetzung und Reparatur von Kfz	589	488	55	46	24,0	24,5	10,0	39,4
	darunter								
45	Kfz-Handel; Instandsetzung u. Reparatur von Kfz	86	67	12	7	34,4	31,4	20,0	133,3
46	Handelsvermittlung und Großhandel (ohne Kfz)	148	129	16	3	76,2	89,7	33,3	-25,0
47	Einzelhandel (ohne Kfz)	355	292	27	36	8,6	7,0	-3,6	38,5
H	Verkehr und Lagerei	60	44	14	2	33,3	7,3	250,0	x
	darunter								
49	Landverkehr und Transport in Rohrfernleitungen	42	30	11	1	50,0	20,0	266,7	x
53	Post-, Kurier- und Expressdienste	11	8	2	1	10,0	-20,0	x	x
I	Gastgewerbe	188	138	-	50	3,9	-9,2	x	78,6
55	Beherbergung	24	16	-	8	-11,1	-30,4	0,0	100,0
56	Gastronomie	164	122	-	42	6,5	-5,4	x	75,0
J	Information und Kommunikation	98	81	15	2	18,1	20,9	15,4	-33,3
	darunter								
58	Verlagswesen	1	-	-	1	0,0	0,0	x	x
61	Telekommunikation	2	1	-	1	-50,0	-66,7	0,0	0,0
62	Erbringung von Dienstleistungen der Informationstechnologie	75	64	11	-	21,0	30,6	-8,3	x
63	Informationsdienstleistungen	12	9	3	-	71,4	50,0	x	x
K	Finanz-, Versicherungsdienstleistungen	105	84	19	2	14,1	16,7	11,8	-33,3
	darunter								
66	Mit Finanz- und Versicherungsdienstleistungen verbundene Tätigkeiten	88	69	17	2	22,2	21,1	21,4	100,0
L	Grundstücks- und Wohnungswesen	85	72	12	1	18,1	71,4	-53,8	-75,0
M	Freiberufliche, wissenschaftliche und technische Dienstleistungen	283	224	54	5	25,8	19,8	42,1	x
	darunter								
70	Verwaltung und Führung von Unternehmen; Unternehmensberatung	43	33	8	2	-8,5	0,0	-42,9	x
73	Werbung und Marktforschung	79	61	17	1	38,6	19,6	183,3	x
N	Sonstige wirtschaftliche Dienstleistungen	387	341	38	8	14,8	21,8	-29,6	166,7
	darunter								
77	Vermietung von beweglichen Sachen	37	35	-	2	270,0	337,5	x	100,0
78	Vermietung und Überlassung von Arbeitskräften	12	10	2	-	20,0	11,1	100,0	0,0
79	Reisebüros, -veranstalter und sonstige Reservierungsdienstleistungen	8	8	-	-	-27,3	0,0	x	0,0
81	Gebäudebetreuung; Garten- und Landschaftsbau	173	148	22	3	13,8	18,4	-12,0	50,0
P	Erziehung und Unterricht	58	48	10	-	16,0	6,7	150,0	x
Q	Gesundheits- und Sozialwesen	58	52	4	2	38,1	44,4	-20,0	100,0
R	Kunst, Unterhaltung und Erholung	72	62	8	2	12,5	19,2	14,3	-60,0
S	Erbringung von sonstigen Dienstleistungen	230	201	25	4	13,9	10,4	92,3	-42,9
	Sonstige Tätigkeiten	-	-	-	-	0,0	0,0	0,0	0,0
	Insgesamt	2 612	2 158	310	144	15,4	14,7	12,7	34,6

WZ 2008	Wirtschaftszweig	Abmeldungen im Juli 2019				Veränderung zum Juni 2019			
		ins- gesamt	davon			ins- gesamt	davon		
			Aufgabe	Fortzug	Über- gabe		Aufgabe	Fortzug	Über- gabe
		Anzahl				%			
A	Land- und Forstwirtschaft, Fischerei	24	19	4	1	84,6	72,7	x	-50,0
B	Bergbau und Gewinnung von Steinen und Erden	-	-	-	-	0,0	0,0	0,0	0,0
C	Verarbeitendes Gewerbe	101	86	10	5	26,3	34,4	42,9	-44,4
	darunter								
10	Herstellung von Nahrungs- und Futtermitteln	22	18	3	1	83,3	63,6	x	0,0
11	Getränkeherstellung	5	5	-	-	150,0	150,0	0,0	0,0
13	Herstellung von Textilien	6	6	-	-	-25,0	0,0	x	0,0
14	Herstellung von Bekleidung	6	5	-	1	20,0	150,0	x	-50,0
16	Herstellung von Holz-, Flecht-, Korb- und Korkwaren (ohne Möbel)	-	-	-	-	x	x	0,0	0,0
18	Herstellung von Druckerzeugnissen; Vervielfältigung von Ton-, Bild- und Datenträgern	6	3	3	-	0,0	-40,0	x	x
25	Herstellung von Metallerezeugnissen	9	8	1	-	-30,8	-20,0	0,0	x
26	Herstellung von Datenverarbeitungsgeräten, elektrischen und optischen Erzeugnissen	2	2	-	-	x	x	0,0	0,0
27	Herstellung von elektrischen Ausrüstungen	-	-	-	-	0,0	0,0	0,0	0,0
28	Maschinenbau	1	1	-	-	0,0	x	x	0,0
29	Herstellung von Kraftwagen u. Kraftwagenteilen	3	3	-	-	x	x	0,0	0,0
31	Herstellung von Möbeln	1	1	-	-	0,0	x	0,0	x
D	Energieversorgung	11	10	1	-	37,5	42,9	x	x
E	Wasserversorgung; Entsorgung, Beseitigung von Umweltverschmutzung	3	2	-	1	0,0	-33,3	0,0	x
F	Baugewerbe	252	209	28	15	14,0	22,2	-17,6	-6,3
G	Handel; Instandsetzung und Reparatur von Kfz	561	459	67	35	14,3	12,5	34,0	6,1
	darunter								
45	Kfz-Handel; Instandsetzung u. Reparatur von Kfz	81	61	12	8	9,5	-6,2	71,4	300,0
46	Handelsvermittlung und Großhandel (ohne Kfz)	123	98	23	2	25,5	22,5	130,0	-75,0
47	Einzelhandel (ohne Kfz)	357	300	32	25	11,9	14,1	-3,0	8,7
H	Verkehr und Lagerei	59	46	12	1	5,4	-9,8	300,0	-50,0
	darunter								
49	Landverkehr und Transport in Rohrfernleitungen	41	31	10	-	2,5	-13,9	233,3	x
53	Post-, Kurier- und Expressdienste	13	11	1	1	30,0	10,0	x	x
I	Gastgewerbe	203	167	5	31	-2,9	-2,9	400,0	-13,9
55	Beherbergung	23	17	-	6	27,8	13,3	0,0	100,0
56	Gastronomie	180	150	5	25	-5,8	-4,5	400,0	-24,2
J	Information und Kommunikation	77	57	17	3	51,0	35,7	142,9	50,0
	darunter								
58	Verlagswesen	4	-	3	1	300,0	0,0	200,0	x
61	Telekommunikation	2	-	1	1	100,0	x	x	x
62	Erbringung von Dienstleistungen der Informationstechnologie	47	36	11	-	2,2	-7,7	83,3	x
63	Informationsdienstleistungen	12	9	2	1	x	x	x	x
K	Finanz-, Versicherungsdienstleistungen	81	58	20	3	14,1	28,9	-9,1	-25,0
	darunter								
66	Mit Finanz- und Versicherungsdienstleistungen verbundene Tätigkeiten	71	52	16	3	6,0	26,8	-27,3	-25,0
L	Grundstücks- und Wohnungswesen	71	59	11	1	34,0	28,3	57,1	x
M	Freiberufliche, wissenschaftliche und technische Dienstleistungen	241	185	49	7	55,5	52,9	48,5	x
	darunter								
70	Verwaltung und Führung von Unternehmen; Unternehmensberatung	46	35	8	3	91,7	105,9	14,3	x
73	Werbung und Marktforschung	92	72	18	2	67,3	41,2	x	100,0
N	Sonstige wirtschaftliche Dienstleistungen	274	227	37	10	17,6	19,5	-5,1	150,0
	darunter								
77	Vermietung von beweglichen Sachen	18	17	-	1	20,0	21,4	x	x
78	Vermietung und Überlassung von Arbeitskräften	7	7	-	-	16,7	40,0	x	0,0
79	Reisebüros, -veranstalter und sonstige Reservierungsdienstleistungen	17	16	1	-	183,3	433,3	-66,7	0,0
81	Gebäudebetreuung; Garten- und Landschaftsbau	108	86	17	5	12,5	13,2	-5,6	150,0
P	Erziehung und Unterricht	56	46	8	2	36,6	31,4	166,7	-33,3
Q	Gesundheits- und Sozialwesen	39	36	1	2	25,8	33,3	-50,0	0,0
R	Kunst, Unterhaltung und Erholung	43	35	6	2	13,2	25,0	0,0	-50,0
S	Erbringung von sonstigen Dienstleistungen	185	148	31	6	25,0	16,5	93,8	20,0
	Sonstige Tätigkeiten	-	-	-	-	0,0	0,0	0,0	0,0
I n s g e s a m t		2 281	1 849	307	125	19,9	19,4	33,5	0,8

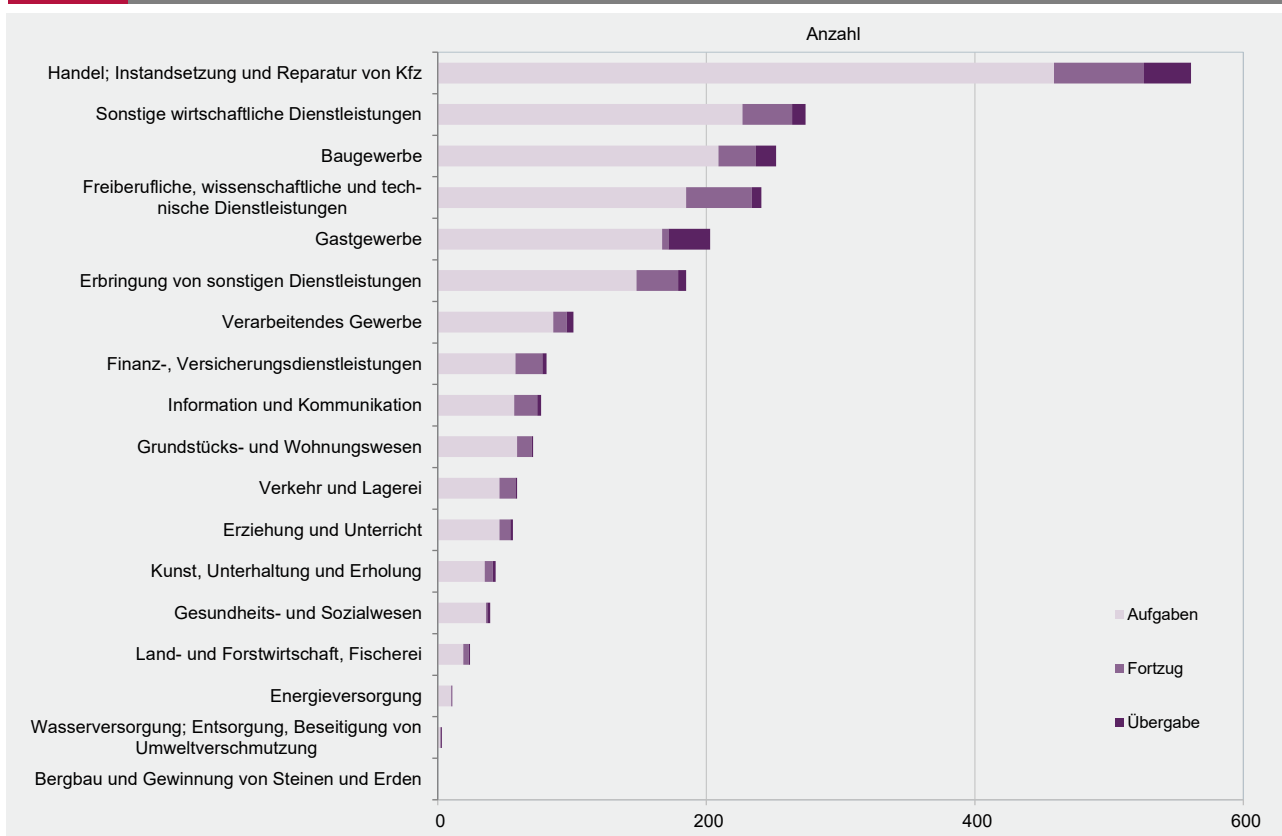
G 2

Gewerbebeanmeldungen im Juli 2019 nach Wirtschaftszweigabschnitten



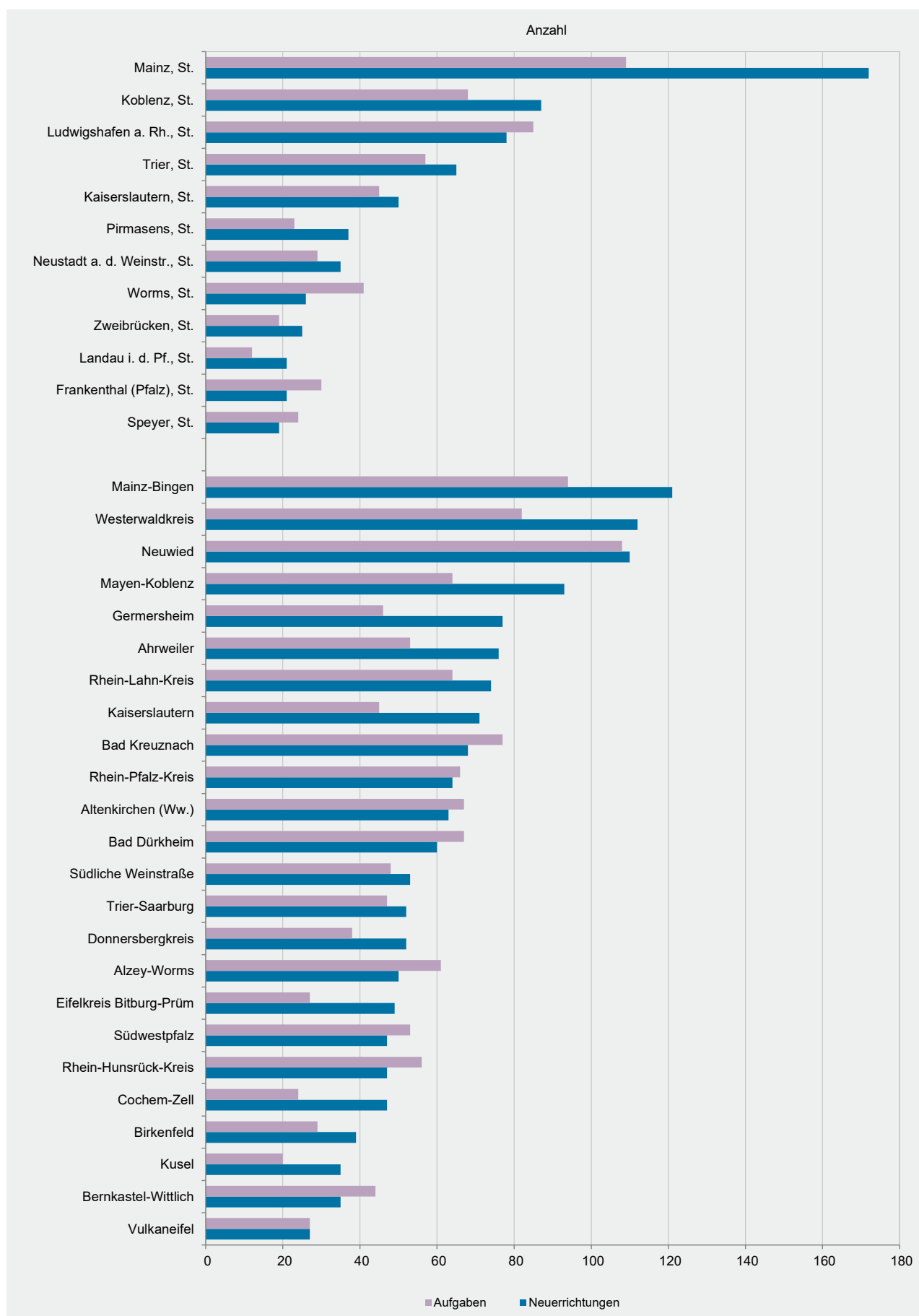
G 3

Gewerbeabmeldungen im Juli 2019 nach Wirtschaftszweigabschnitten



Verwaltungsbereich	Anmeldungen im Juli 2019				Veränderung zum Juni 2019			
	ins- gesamt	davon			ins- gesamt	davon		
		Neuer- richtung	Zuzug	Über- nahme		Neuer- richtung	Zuzug	Über- nahme
	Anzahl				%			
Frankenthal (Pfalz), St.	23	21	1	1	-14,8	-12,5	-50,0	0,0
Kaiserslautern, St.	55	50	2	3	-20,3	-19,4	-50,0	0,0
Koblenz, St.	95	87	4	4	50,8	58,2	-33,3	100,0
Landau i. d. Pf., St.	24	21	3	-	50,0	50,0	50,0	0,0
Ludwigshafen a. Rh., St.	96	78	10	8	-4,0	-11,4	25,0	100,0
Mainz, St.	184	172	10	2	38,3	43,3	-9,1	0,0
Neustadt a. d. Weinstr., St.	39	35	3	1	-7,1	-2,8	-40,0	0,0
Pirmasens, St.	40	37	3	-	81,8	105,6	-25,0	0,0
Speyer, St.	27	19	2	6	-25,0	-40,6	0,0	200,0
Trier, St.	73	65	3	5	9,0	12,1	-62,5	400,0
Worms, St.	32	26	1	5	-25,6	-33,3	x	25,0
Zweibrücken, St.	26	25	1	-	44,4	38,9	x	0,0
Ahrweiler	96	76	13	7	3,2	1,3	-13,3	133,3
Altenkirchen (Ww.)	76	63	9	4	5,6	0,0	50,0	33,3
Alzey-Worms	67	50	13	4	-20,2	-27,5	18,2	0,0
Bad Dürkheim	86	60	17	9	41,0	30,4	54,5	125,0
Bad Kreuznach	94	68	15	11	2,2	3,0	36,4	-26,7
Bernkastel-Wittlich	46	35	4	7	-28,1	-37,5	-20,0	133,3
Birkenfeld	48	39	7	2	6,7	2,6	x	-66,7
Cochem-Zell	58	47	6	5	87,1	95,8	50,0	66,7
Donnersbergkreis	65	52	7	6	150,0	136,4	250,0	200,0
Eifelkreis Bitburg-Prüm	59	49	7	3	22,9	11,4	250,0	50,0
Germersheim	96	77	13	6	24,7	71,1	-53,6	50,0
Kaiserslautern	80	71	9	-	81,8	82,1	125,0	x
Kusel	40	35	3	2	53,8	94,4	-50,0	0,0
Mainz-Bingen	157	121	24	12	80,5	72,9	60,0	x
Mayen-Koblenz	114	93	20	1	4,6	4,5	25,0	-75,0
Neuwied	135	110	22	3	26,2	27,9	22,2	0,0
Rhein-Hunsrück-Kreis	52	47	3	2	-17,5	-11,3	-70,0	x
Rhein-Lahn-Kreis	89	74	14	1	15,6	17,5	27,3	-66,7
Rhein-Pfalz-Kreis	87	64	18	5	-7,4	-20,0	50,0	150,0
Südliche Weinstraße	64	53	10	1	-4,5	-10,2	66,7	-50,0
Südwestpfalz	62	47	11	4	47,6	56,7	83,3	-33,3
Trier-Saarburg	68	52	9	7	15,3	23,8	12,5	-22,2
Vulkaneifel	36	27	6	3	16,1	-3,6	200,0	200,0
Westerwaldkreis	123	112	7	4	-4,7	-0,9	-46,2	33,3
Rheinland-Pfalz	2 612	2 158	310	144	15,4	14,7	12,7	34,6
kreisfreie Städte	714	636	43	35	12,3	12,8	-17,3	75,0
Landkreise	1 898	1 522	267	109	16,6	15,5	19,7	25,3
Industrie- und Handelskammer								
Kammerbezirk Koblenz	980	816	120	44	11,2	12,6	8,1	-2,2
Kammerbezirk Pfalz	910	745	113	52	18,6	18,1	10,8	52,9
Kammerbezirk Rheinhessen	440	369	48	23	26,8	23,8	29,7	91,7
Kammerbezirk Trier	282	228	29	25	4,8	0,0	16,0	56,3

Verwaltungsbereich	Abmeldungen im Juli 2019				Veränderung zum Juni 2019			
	ins- gesamt	davon			ins- gesamt	davon		
		Aufgabe	Fortzug	Über- gabe		Aufgabe	Fortzug	Über- gabe
	Anzahl				%			
Frankenthal (Pfalz), St.	33	30	2	1	43,5	50,0	0,0	0,0
Kaiserslautern, St.	57	45	10	2	-10,9	-23,7	150,0	100,0
Koblenz, St.	76	68	7	1	33,3	51,1	-30,0	-50,0
Landau i. d. Pf., St.	14	12	2	-	27,3	100,0	-60,0	0,0
Ludwigshafen a. Rh., St.	102	85	13	4	14,6	18,1	8,3	-20,0
Mainz, St.	141	109	25	7	64,0	47,3	257,1	40,0
Neustadt a. d. Weinstr., St.	32	29	1	2	28,0	31,8	-50,0	100,0
Pirmasens, St.	26	23	3	-	73,3	91,7	50,0	x
Speyer, St.	32	24	2	6	39,1	26,3	0,0	200,0
Trier, St.	72	57	8	7	2,9	-1,7	33,3	16,7
Worms, St.	48	41	4	3	17,1	17,1	33,3	0,0
Zweibrücken, St.	20	19	1	-	53,8	72,7	-50,0	0,0
Ahrweiler	71	53	16	2	6,0	6,0	23,1	-50,0
Altenkirchen (Ww.)	75	67	6	2	23,0	28,8	0,0	-33,3
Alzey-Worms	77	61	10	6	45,3	29,8	233,3	100,0
Bad Dürkheim	88	67	17	4	22,2	36,7	30,8	-60,0
Bad Kreuznach	99	77	11	11	23,8	35,1	-15,4	10,0
Bernkastel-Wittlich	55	44	5	6	17,0	29,4	-37,5	20,0
Birkenfeld	36	29	5	2	-5,3	7,4	150,0	-77,8
Cochem-Zell	33	24	5	4	37,5	33,3	150,0	0,0
Donnersbergkreis	48	38	4	6	140,0	153,3	0,0	x
Eifelkreis Bitburg-Prüm	34	27	6	1	6,3	-10,0	200,0	x
Germersheim	54	46	6	2	-18,2	-14,8	50,0	-75,0
Kaiserslautern	57	45	9	3	35,7	45,2	28,6	-25,0
Kusel	26	20	3	3	8,3	-4,8	200,0	50,0
Mainz-Bingen	125	94	24	7	21,4	11,9	100,0	0,0
Mayen-Koblenz	80	64	13	3	-27,3	-30,4	-7,1	-25,0
Neuwied	133	108	19	6	40,0	47,9	11,8	20,0
Rhein-Hunsrück-Kreis	63	56	5	2	90,9	86,7	66,7	x
Rhein-Lahn-Kreis	72	64	5	3	22,0	20,8	25,0	50,0
Rhein-Pfalz-Kreis	77	66	5	6	-18,9	-16,5	-64,3	200,0
Südliche Weinstraße	59	48	10	1	47,5	45,5	66,7	0,0
Südwestpfalz	70	53	13	4	79,5	65,6	225,0	33,3
Trier-Saarburg	57	47	8	2	14,0	34,3	0,0	-71,4
Vulkaneifel	34	27	4	3	36,0	22,7	100,0	200,0
Westerwaldkreis	105	82	20	3	-4,5	-15,5	81,8	50,0
Rheinland-Pfalz	2 281	1 849	307	125	19,9	19,4	33,5	0,8
kreisfreie Städte	653	542	78	33	26,3	25,2	36,8	22,2
Landkreise	1 628	1 307	229	92	17,5	17,2	32,4	-5,2
Industrie- und Handelskammer								
Kammerbezirk Koblenz	843	692	112	39	14,9	16,5	17,9	-13,3
Kammerbezirk Pfalz	795	650	101	44	20,3	21,5	20,2	4,8
Kammerbezirk Rheinhessen	391	305	63	23	38,2	27,1	152,0	27,8
Kammerbezirk Trier	252	202	31	19	12,5	12,8	19,2	0,0



WZ 2008	Wirtschaftszweig	Neugründungen						Gewerbetreibende	
		ins- gesamt	Betriebsgründungen			sonstige Neugründ.		ins- gesamt	darunter: weiblich
			ins- gesamt	Haupt- nieder- lassung	Zweignie- derlassung unselbst. Zweigstelle	ins- gesamt	darunter: Neben- erwerb		
A	Land- und Forstwirtschaft, Fischerei	12	2	2	-	10	8	14	3
B	Bergbau und Gewinnung von Steinen und Erden	-	-	-	-	-	-	-	-
C	Verarbeitendes Gewerbe	82	20	12	8	62	42	99	35
darunter									
10	Herstellung von Nahrungs- und Futtermitteln	12	5	3	2	7	4	13	5
11	Getränkeherstellung	2	-	-	-	2	2	3	1
13	Herstellung von Textilien	8	-	-	-	8	5	9	7
14	Herstellung von Bekleidung	7	-	-	-	7	6	7	6
16	Herstellung von Holz-, Flecht-, Korb- und Korkwaren (ohne Möbel)	1	-	-	-	1	-	1	1
18	Herstellung von Druckerzeugnissen; Vervielfältigung von Ton-, Bild- und Datenträgern	6	-	-	-	6	3	6	1
25	Herstellung von Metallerzeugnissen	10	5	3	2	5	5	25	-
26	Herstellung von Datenverarbeitungsgeräten, elektrischen und optischen Erzeugnissen	3	1	-	1	2	2	3	-
27	Herstellung von elektrischen Ausrüstungen	1	1	-	1	-	-	-	-
28	Maschinenbau	-	-	-	-	-	-	-	-
29	Herstellung von Kraftwagen u. Kraftwagenteilen	1	-	-	-	1	1	1	1
31	Herstellung von Möbeln	1	-	-	-	1	-	1	-
D	Energieversorgung	20	5	-	5	15	12	28	6
E	Wasserversorgung; Entsorgung, Beseitigung von Umweltverschmutzung	1	1	1	-	-	-	1	-
F	Baugewerbe	208	51	44	7	157	64	222	19
G	Handel; Instandsetzung und Reparatur von Kfz	488	101	57	44	387	256	541	189
darunter									
45	Kfz-Handel; Instandsetzung u. Reparatur von Kfz	67	11	7	4	56	30	69	8
46	Handelsvermittlung und Großhandel (ohne Kfz)	129	20	16	4	109	68	139	59
47	Einzelhandel (ohne Kfz)	292	70	34	36	222	158	333	122
H	Verkehr und Lagerei	44	9	4	5	35	9	47	4
darunter									
49	Landverkehr und Transport in Rohrfernleitungen	30	5	3	2	25	6	32	3
53	Post-, Kurier- und Expressdienste	8	1	1	-	7	2	8	1
I	Gastgewerbe	138	41	29	12	97	30	151	47
55	Beherbergung	16	4	2	2	12	9	17	6
56	Gastronomie	122	37	27	10	85	21	134	41
J	Information und Kommunikation	81	27	21	6	54	36	100	9
darunter									
58	Verlagswesen	-	-	-	-	-	-	-	-
61	Telekommunikation	1	1	-	1	-	-	1	-
62	Erbringung von Dienstleistungen der Informationstechnologie	64	19	14	5	45	29	76	6
63	Informationsdienstleistungen	9	5	5	-	4	4	15	1
K	Finanz-, Versicherungsdienstleistungen	84	15	9	6	69	39	87	18
darunter									
66	Mit Finanz- und Versicherungsdienstleistungen verbundene Tätigkeiten	69	5	-	5	64	34	69	13
L	Grundstücks- und Wohnungswesen	71	46	42	4	25	11	109	16
M	Freiberufliche, wissenschaftliche und technische Dienstleistungen	223	53	47	6	170	125	257	77
darunter									
70	Verwaltung und Führung von Unternehmen; Unternehmensberatung	33	14	11	3	19	11	36	8
73	Werbung und Marktforschung	61	3	3	-	58	42	66	25
N	Sonstige wirtschaftliche Dienstleistungen	340	59	43	16	281	179	372	101
darunter									
77	Vermietung von beweglichen Sachen	35	10	9	1	25	19	41	6
78	Vermietung und Überlassung von Arbeitskräften	10	6	3	3	4	2	17	3
79	Reisebüros, -veranstalter und sonstige Reservierungsdienstleistungen	8	2	2	-	6	3	11	4
81	Gebäudebetreuung; Garten- und Landschaftsbau	148	19	17	2	129	76	156	34
P	Erziehung und Unterricht	48	5	2	3	43	28	50	24
Q	Gesundheits- und Sozialwesen	52	9	4	5	43	18	62	44
R	Kunst, Unterhaltung und Erholung	62	7	3	4	55	41	70	23
S	Erbringung von sonstigen Dienstleistungen	201	30	21	9	171	105	207	154
Sonstige Tätigkeiten									
		-	-	-	-	-	-	-	-
Insgesamt		2 155	481	341	140	1 674	1 003	2 417	769

WZ 2008	Wirtschaftszweig	Vollständige Aufgaben						Gewerbetreibende	
		ins- gesamt	Betriebsaufgaben			sonstige Stillleg.		ins- gesamt	darunter: weiblich
			ins- gesamt	Haupt- nieder- lassung	Zweignie- derlassung unselbst. Zweigstelle	ins- gesamt	darunter: Neben- erwerb		
A	Land- und Forstwirtschaft, Fischerei	19	2	1	1	17	10	19	9
B	Bergbau und Gewinnung von Steinen und Erden	-	-	-	-	-	-	-	-
C	Verarbeitendes Gewerbe	85	36	27	9	49	28	92	32
darunter									
10	Herstellung von Nahrungs- und Futtermitteln	18	12	5	7	6	1	20	3
11	Getränkeherstellung	5	3	3	-	2	2	6	1
13	Herstellung von Textilien	6	-	-	-	6	6	6	4
14	Herstellung von Bekleidung	5	-	-	-	5	3	5	5
16	Herstellung von Holz-, Flecht-, Korb- und Korkwaren (ohne Möbel)	-	-	-	-	-	-	-	-
18	Herstellung von Druckerzeugnissen; Vervielfältigung von Ton-, Bild- und Datenträgern	3	1	1	-	2	1	3	1
25	Herstellung von Metallerzeugnissen	8	4	3	1	4	1	9	2
26	Herstellung von Datenverarbeitungsgeräten, elektrischen und optischen Erzeugnissen	2	2	2	-	-	-	3	2
27	Herstellung von elektrischen Ausrüstungen	-	-	-	-	-	-	-	-
28	Maschinenbau	1	-	-	-	1	1	1	-
29	Herstellung von Kraftwagen u. Kraftwagenteilen	3	2	1	1	1	1	4	-
31	Herstellung von Möbeln	1	-	-	-	1	-	1	1
D	Energieversorgung	10	2	2	-	8	6	22	4
E	Wasserversorgung; Entsorgung, Beseitigung von Umweltverschmutzung	2	2	1	1	-	-	3	-
F	Baugewerbe	208	35	32	3	173	31	217	11
G	Handel; Instandsetzung und Reparatur von Kfz	458	111	49	62	347	197	522	152
darunter									
45	Kfz-Handel; Instandsetzung u. Reparatur von Kfz	61	13	9	4	48	31	64	3
46	Handelsvermittlung und Großhandel (ohne Kfz)	98	23	15	8	75	35	108	42
47	Einzelhandel (ohne Kfz)	299	75	25	50	224	131	350	107
H	Verkehr und Lagerei	44	14	9	5	30	12	55	12
darunter									
49	Landverkehr und Transport in Rohrfernleitungen	29	8	6	2	21	6	37	9
53	Post-, Kurier- und Expressdienste	11	2	2	-	9	6	12	2
I	Gastgewerbe	167	47	33	14	120	27	176	61
55	Beherbergung	17	3	2	1	14	6	19	10
56	Gastronomie	150	44	31	13	106	21	157	51
J	Information und Kommunikation	57	8	6	2	49	28	61	7
darunter									
58	Verlagswesen	-	-	-	-	-	-	-	-
61	Telekommunikation	-	-	-	-	-	-	-	-
62	Erbringung von Dienstleistungen der Informationstechnologie	36	2	2	-	34	20	39	4
63	Informationsdienstleistungen	9	4	2	2	5	2	9	1
K	Finanz-, Versicherungsdienstleistungen	57	6	3	3	51	24	59	23
darunter									
66	Mit Finanz- und Versicherungsdienstleistungen verbundene Tätigkeiten	52	1	1	-	51	24	53	23
L	Grundstücks- und Wohnungswesen	58	21	14	7	37	17	89	32
M	Freiberufliche, wissenschaftliche und technische Dienstleistungen	183	24	20	4	159	99	204	70
darunter									
70	Verwaltung und Führung von Unternehmen; Unternehmensberatung	35	10	9	1	25	16	38	7
73	Werbung und Marktforschung	72	-	-	-	72	47	79	36
N	Sonstige wirtschaftliche Dienstleistungen	226	38	24	14	188	105	233	68
darunter									
77	Vermietung von beweglichen Sachen	17	4	3	1	13	9	18	3
78	Vermietung und Überlassung von Arbeitskräften	6	2	2	-	4	-	6	4
79	Reisebüros, -veranstalter und sonstige Reservierungsdienstleistungen	16	4	4	-	12	7	16	8
81	Gebäudebetreuung; Garten- und Landschaftsbau	86	7	6	1	79	47	87	17
P	Erziehung und Unterricht	46	5	2	3	41	24	46	27
Q	Gesundheits- und Sozialwesen	36	2	1	1	34	13	41	31
R	Kunst, Unterhaltung und Erholung	35	11	9	2	24	14	39	14
S	Erbringung von sonstigen Dienstleistungen	148	26	19	7	122	66	155	105
Sonstige Tätigkeiten									
		-	-	-	-	-	-	-	-
Insgesamt		1 839	390	252	138	1 449	701	2 033	658

Rechtsform Geschlecht Staatsangehörigkeit	Neugründungen						Gewerbetreibende	
	ins- gesamt	Betriebsgründungen			sonstige Neugründ.		ins- gesamt	darunter: weiblich
		ins- gesamt	Haupt- nieder- lassung	Zweignie- derl./unselb- ständige Zweigstelle	ins- gesamt	darunter: Neben- erwerb		
Anzahl								
Insgesamt	2 155	481	341	140	1 674	1 003	2 417	769

nach der Rechtsform des Unternehmens

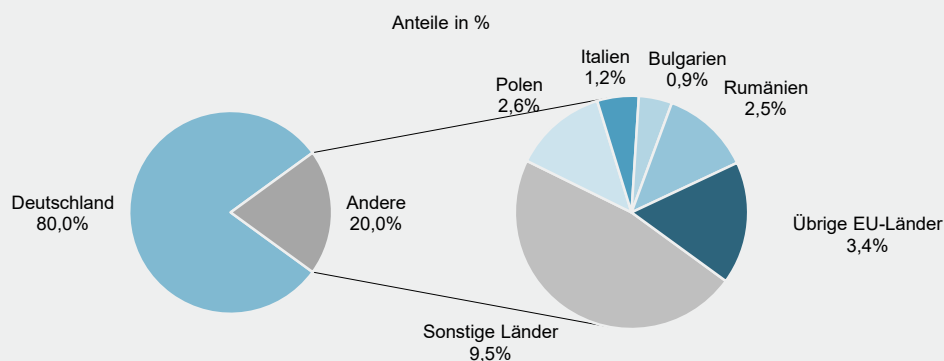
Einzelunternehmen	1 732	139	95	44	1 593	922	1 732	656
Offene Handelsgesellschaft	6	5	3	2	1	1	11	-
Kommanditgesellschaft	3	3	2	1	-	-	4	2
Gesellschaft mit beschränkter Haftung & Co.KG	51	49	36	13	2	2	95	5
Gesellschaft des bürgerlichen Rechts	88	40	36	4	48	48	176	49
Aktiengesellschaft	4	4	1	3	-	-	-	-
Gesellschaft mit beschränkter Haftung	260	233	168	65	27	27	386	57
Genossenschaft	-	-	-	-	-	-	-	-
Eingetragener Verein	4	1	-	1	3	3	4	-
Private Company Ltd	3	3	-	3	-	-	3	-
Sonstige Rechtsformen	4	4	-	4	-	-	6	-

Einzelunternehmer/-innen nach Geschlecht

weiblich	656	40	32	8	616	381	x	x
männlich	1 076	99	63	36	977	541	x	x

Einzelunternehmer/-innen nach ausgewählter Staatsangehörigkeit

Deutschland	1 385	87	49	38	1 298	835	1 385	540
EU-Länder	183	28	28	-	155	32	183	74
Polen	45	3	3	-	42	12	45	17
Italien	20	5	5	-	15	4	20	5
Bulgarien	16	5	5	-	11	2	16	6
Rumänien	43	5	5	-	38	1	43	13
Übrige EU-Länder	59	10	10	-	49	13	59	33
Sonstige Länder	164	24	18	6	140	55	164	42



Rechtsform Geschlecht Staatsangehörigkeit	Vollständige Aufgaben						Gewerbetreibende	
	ins- gesamt	Betriebsaufgaben			sonstige Stilllegungen		ins- gesamt	darunter: weiblich
		ins- gesamt	Haupt- nieder- lassung	Zweignie- derl./unselb- ständige Zweigstelle	ins- gesamt	darunter: Neben- erwerb		
Anzahl								

Insgesamt	1 839	390	252	138	1 449	701	2 033	658
-----------	-------	-----	-----	-----	-------	-----	-------	-----

nach der Rechtsform des Unternehmens

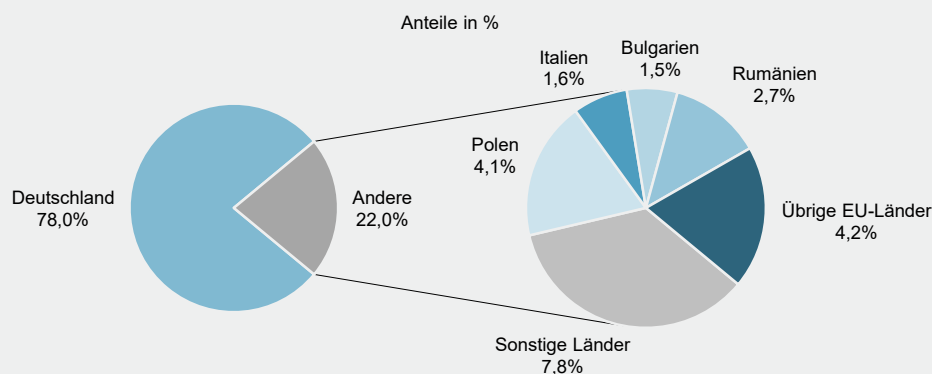
Einzelunternehmen	1 531	137	92	45	1 394	646	1 531	578
Offene Handelsgesellschaft	1	1	-	1	-	-	2	-
Kommanditgesellschaft	2	1	1	-	1	1	2	1
Gesellschaft mit beschränkter Haftung & Co.KG	49	49	14	35	-	-	104	6
Gesellschaft des bürgerlichen Rechts	93	51	50	1	42	42	169	41
Aktiengesellschaft	2	2	1	1	-	-	-	-
Gesellschaft mit beschränkter Haftung	150	140	92	48	10	10	213	29
Genossenschaft	2	2	-	2	-	-	2	-
Eingetragener Verein	-	-	-	-	-	-	-	-
Private Company Ltd	5	4	1	3	1	1	5	1
Sonstige Rechtsformen	4	3	1	2	1	1	5	2

Einzelunternehmer/-innen nach Geschlecht

weiblich	578	42	29	13	536	283	x	x
männlich	953	95	63	32	858	363	x	x

Einzelunternehmer/-innen nach ausgewählter Staatsangehörigkeit

Deutschland	1 194	108	72	36	1 086	581	1 194	489
EU-Länder	218	11	7	4	207	33	218	52
Polen	63	-	-	-	63	9	63	22
Italien	25	5	3	2	20	7	25	5
Bulgarien	23	3	1	2	20	-	23	2
Rumänien	42	-	-	-	42	2	42	4
Übrige EU-Länder	65	3	3	-	62	15	65	19
Sonstige Länder	119	18	13	5	101	32	119	37



Impressum

Herausgeber:
Statistisches Landesamt Rheinland-Pfalz
Mainzer Straße 14-16
56130 Bad Ems

Telefon: 02603 71-0
Telefax: 02603 71-3150

E-Mail: poststelle@statistik.rlp.de
Internet: www.statistik.rlp.de

Kostenfreier Download im Internet: <http://www.statistik.rlp.de/de/publikationen/statistische-berichte/>

© Statistisches Landesamt Rheinland-Pfalz · Bad Ems · 2019

Vervielfältigung und Verbreitung, auch auszugsweise, mit Quellenangabe gestattet.