



Rheinland-Pfalz

STATISTISCHES LANDESAMT

2019

STATISTISCHE BERICHTE



Gewerbeanzeigen im Juni 2019

Ergebnisse der Gewerbeanzeigenstatistik

Zeichenerklärungen

0	Zahl ungleich Null, Betrag jedoch kleiner als die Hälfte von 1 in der letzten ausgewiesenen Stelle
-	nichts vorhanden
.	Zahl unbekannt oder geheim
x	Nachweis nicht sinnvoll
...	Zahl fällt später an
/	keine Angabe, da Zahl nicht sicher genug
()	Aussagewert eingeschränkt, da Zahl statistisch unsicher
D	Durchschnitt
p	vorläufig
r	revidiert
s	geschätzt

Für die Abgrenzung von Größenklassen wird im Allgemeinen anstelle einer ausführlichen Beschreibung „50 bis unter 100“ die Darstellungsform „50 – 100“ verwendet.

Einzelwerte in Tabellen werden im Allgemeinen ohne Rücksicht auf die Endsumme gerundet.

Inhalt

Seite

Informationen zur Statistik	4
--	----------

Glossar	5
----------------------	----------

Tabellen

T 1	Gewerbeanmeldungen im Juni 2019 nach Wirtschaftszweigen	9
T 2	Gewerbeabmeldungen im Juni 2019 nach Wirtschaftszweigen	10
T 3	Gewerbeanmeldungen im Juni 2019 nach Verwaltungsbezirken	12
T 4	Gewerbeabmeldungen im Juni 2019 nach Verwaltungsbezirken	13
T 5	Neugründungen sowie Gewerbetreibende im Juni 2019 nach Wirtschaftszweigen	15
T 6	Vollständige Aufgaben sowie Gewerbetreibende im Juni 2019 nach Wirtschaftszweigen	16
T 7	Neugründungen sowie Gewerbetreibende im Juni 2019 nach Art der Niederlassung, Rechtsform, Einzelunternehmen nach Geschlecht und Staatsangehörigkeit	17
T 8	Vollständige Aufgaben sowie Gewerbetreibende im Juni 2019 nach Art der Niederlassung, Rechtsform, Einzelunternehmen nach Geschlecht und Staatsangehörigkeit	18

Grafiken

G 1	Gewerbean- und -abmeldungen mit Neuerrichtungen und Aufgaben im Jahresüberblick	8
G 2	Gewerbeanmeldungen im Juni 2019 nach Wirtschaftszweigabschnitten	11
G 3	Gewerbeabmeldungen im Juni 2019 nach Wirtschaftszweigabschnitten	11
G 4	Neuerrichtungen und Aufgaben im Juni 2019 nach Verwaltungsbezirken	14
G 5	Neugründungen im Juni 2019 nach ausgewählten Staatsangehörigkeiten von Einzelunternehmern/-innen	17
G 6	Vollständige Aufgaben im Juni 2019 nach ausgewählten Staatsangehörigkeiten von Einzelunternehmern/-innen	18

Informationen zur Statistik

Ziel der Statistik

Die Gewerbeanzeigenstatistik dient als unentbehrliche Informationsgrundlage für die Wirtschafts-, Wettbewerbs- und Strukturpolitik. Sie stellt Informationen über die Aufnahme und Beendigung gewerblicher Tätigkeiten und deren Anlässe bereit. Dies sind zum einen Angaben über die Gesamtheit der Gewerbemeldungen und zum anderen umfassende Angaben über die gemeldeten gewerblichen Gründungen und Stilllegungen.

Rechtsgrundlage

Die Rechtsgrundlagen der Gewerbeanzeigenstatistik sind § 14 Abs. 13 der Gewerbeordnung (GewO), in der Fassung der Bekanntmachung vom 22.02.1999 (BGBl. I S. 202), zuletzt geändert durch Artikel 2 des Gesetzes vom 28. November 2014 (BGBl. I S. 1802), sowie die Verordnung zur Ausgestaltung des Gewerbeanzeigenverfahrens (Gewerbeanzeigenverordnung – GewAnzV) des Bundesministeriums für Wirtschaft und Energie vom 22. Juli 2014. Letztere ist am 1. Januar 2015 in Kraft getreten.

Erhebungsumfang

Die Gewerbeanzeigenstatistik ist eine Sekundärerhebung. Die Datengrundlage bilden die in einem Monat bei den zuständigen Behörden erstatteten Gewerbeanzeigen. Gewerbeanzeigen sind gemäß § 14 Abs. 1 GewO von allen natürlichen und juristischen Personen bei Aufnahme, Änderung oder Aufgabe eines stehenden Gewerbes, einer Zweigniederlassung oder einer unselbständigen Zweigstelle zu tätigen. Auskunftspflichtig zur Gewerbeanzeigenstatistik sind die Gewerbetreibenden. Diese kommen ihrer Auskunftspflicht nach, indem sie die Gewerbeanzeige erstatten.

Die Gewerbeanzeigenstatistik ist darüber hinaus eine Vollerhebung. Nicht in die Statistik einbezogen sind allerdings die Freien Berufe, die Urproduktion (Land- und Forstwirtschaft, Bergbau und Gewinnung von Steinen und Erden) und die Erbringung von Finanz- und Versicherungsdienstleistungen, da diese Bereiche nicht der Gewerbeordnung unterliegen. Nicht berücksichtigt wird ferner das Reisegewerbe, weil die in diesem Bereich tätigen Unternehmen in der Regel mehrere Gewerbemeldungen abgeben.

Erhebungsdurchführung

Die zuständigen Behörden, d. h. die Gewerbeämter und die Starterzentren der IHK und HWK, liefern seit Januar 2017 die bei Ihnen erstatteten Gewerbeanzeigen unter Nutzung einer Zentralen Pflege- und Verteilerplattform (ZPV) als Web-Portal an die Gesellschaft für Kommunikation und Wissenstransfer mbH (KommWis) in Mainz. Von dort werden die Meldungen an das Statistische Landesamt kontinuierlich weitergeleitet und dem zuständigen Fachbereich zur Aufbereitung der Gewerbeanzeigenstatistik zur Verfügung gestellt.

Berichtszeitraum/-Zeitpunkt und Periodizität

Die Gewerbeanzeigenstatistik wird monatlich erstellt. Die monatlichen Ergebnisse stehen ca. zwei bis zweieinhalb Monate nach Ablauf eines Monats zur Verfügung. Das Jahresergebnis liegt dementsprechend ca. Mitte März des Folgejahres vor.

Erhebungsmerkmale

Die Erhebungsmerkmale der Gewerbeanzeigenstatistik umfassen im Wesentlichen die angemeldete Tätigkeit, die Angabe Haupt- oder Nebenerwerb, das Datum des Beginns der angemeldeten Tätigkeit, die Art des angemeldeten Betriebes, die Zahl der bei Geschäftsaufnahme tätigen Personen nach Voll- und Teilzeit, die Angabe Hauptniederlassung, Zweigniederlassung oder Zweigstelle, den Grund der Gewerbeanzeige und das Datum der Erstattung der Gewerbeanzeige sowie die personenbezogenen Merkmale Geschlecht und Staatsangehörigkeit

Regionale Ebene

Die Ergebnisse werden in dieser Veröffentlichung bis auf Kreisebene nachgewiesen. Ergebnisse in tieferer regionaler Gliederung können auf Anfrage bereitgestellt werden.

Vergleichbarkeit / Klassifikationen

Die Ergebnisse dieser Veröffentlichung nach Wirtschaftszweigen sind nach der aktuell gültigen Klassifikation der Wirtschaftszweige gegliedert, d. h. auf Basis der WZ 2008. Eine Vergleichbarkeit mit Ergebnissen früherer Jahre, die nach einer älteren Klassifikation der Wirtschaftszweige (WZ 1993, WZ 2003) gegliedert sind, ist nur mit Einschränkungen bzw. gar nicht möglich. Der Wirtschaftszweig ist in der Gewerbeanzeigenstatistik nur bis auf die Ebene des Dreistellers durchgängig verfügbar.

Glossar

Aufgabe eines Gewerbes

Erfolgt entweder durch vollständige Aufgabe oder durch Umwandlung.

Betriebsaufgabe

Aufgabe eines Gewerbebetriebes mit einer erwarteten größeren wirtschaftlichen Bedeutung. Sie kann durch eine juristische Person, eine Gesellschaft ohne Rechtspersönlichkeit (Personengesellschaft) oder eine natürliche Person erfolgen. Bei einer natürlichen Person, die eine Hauptniederlassung abmeldet, ist Voraussetzung, dass sie entweder in das Handelsregister eingetragen war oder aber eine Handwerkskarte besitzt oder zuletzt mindestens einen Arbeitnehmer beschäftigt hat.

Betriebsgründung

Gründung eines Betriebes mit einer erwarteten größeren wirtschaftlichen Bedeutung. Sie kann durch eine juristische Person, eine Gesellschaft ohne Rechtspersönlichkeit (Personengesellschaft) oder eine natürliche Person erfolgen. Bei einer natürlichen Person, die eine Hauptniederlassung anmeldet, ist Voraussetzung, dass sie entweder in das Handelsregister eingetragen ist oder aber eine Handwerkskarte besitzt oder mindestens einen Arbeitnehmer beschäftigt.

Fortzug eines Gewerbes

Verlagerung des Betriebes aus dem Bezirk des nachweisenden Gewerbeamtes.

Gewerbe

Nicht sozialwidrige, selbstständige, auf Dauer und Gewinnerzielung angelegte sowie im eigenen Namen und auf eigene Rechnung ausgeübte Tätigkeit. Nicht zum Gewerbe zählen u. a. die Urproduktion (z. B. Land- und Forstwirtschaft oder Bergbau), die freien Berufe und die Verwaltung des eigenen Vermögens.

Gewerbeabmeldung

Eine Gewerbeabmeldung betrifft die Aufgabe, den Fortzug oder die Übergabe einer Hauptniederlassung, einer Zweigniederlassung oder einer Zweigstelle eines Gewerbes. Anzeigepflichtige Gewerbebetreibende sind Einzelgewerbebetreibende (d. h. natürliche Personen), geschäftsführende Gesellschafter von Personengesellschaften und juristische Personen, wobei juristische Personen ihrer Gewerbeanzeigepflicht durch Handeln ihres Vertretungsberechtigten nachkommen.

Gewerbeanmeldung

Eine Gewerbeanmeldung betrifft die Neuerrichtung, den Zuzug oder die Übernahme einer Hauptniederlassung, einer Zweigniederlassung oder einer Zweigstelle eines Gewerbes. Anzeigepflichtige Gewerbebetreibende sind Einzelgewerbebetreibende (d. h. natürliche Personen), geschäftsführende Gesellschafter von Personengesellschaften und juristische Personen, wobei juristische Personen ihrer Gewerbeanzeigepflicht durch Handeln ihres Vertretungsberechtigten nachkommen.

Gewerbeanzeige

Eine Gewerbeanzeige hat eine Gewerbeanmeldung, eine Gewerbeummeldung oder eine Gewerbeabmeldung zum Gegenstand. Es besteht eine Anzeigepflicht.

Hauptniederlassung

Mittelpunkt des Geschäftsverkehrs eines Betriebes, der sich bei Personengesellschaften (KG, OHG, GmbH & Co. KG, GbR, GmbH & Co. OHG u.a.) und juristischen Personen am Sitz des Unternehmens befindet. Eine Hauptniederlassung liegt auch dann vor, wenn daneben keine Zweigniederlassung oder unselbstständige Zweigstelle betrieben wird.

Neuerrichtung eines Gewerbes

Erfolgt entweder durch Neugründung oder durch Umwandlung.

Neugründung eines Gewerbes

Entweder eine Betriebsgründung oder eine sonstige Neugründung.

Sonstige Neugründung

Gründung eines Kleinunternehmens oder eines Nebenerwerbsbetriebes. Bei der Gründung eines Kleinunternehmens gründet ein Nichtkaufmann eine Hauptniederlassung. Diese ist nicht im Handelsregister eingetragen, besitzt keine Handwerkskarte und beschäftigt keine Arbeitnehmer.

Sonstige Stilllegung

Eine sonstige Stilllegung ist die Aufgabe eines Kleinunternehmens oder eines Nebenerwerbsbetriebes. Bei der Aufgabe eines Kleinunternehmens gibt ein Nichtkaufmann eine Hauptniederlassung vollständig auf. Diese war nicht im Handelsregister eingetragen, hat keine Handwerkskarte besessen und keine Arbeitnehmer beschäftigt.

Unselbständige Zweigstelle

Feste örtliche Anlagen oder Einrichtungen, die der Ausübung eines stehenden Gewerbes dienen (z.B. ein Auslieferungslager), jedoch nicht die Bedingungen einer Zweigniederlassung erfüllen.

Vollständige Aufgabe

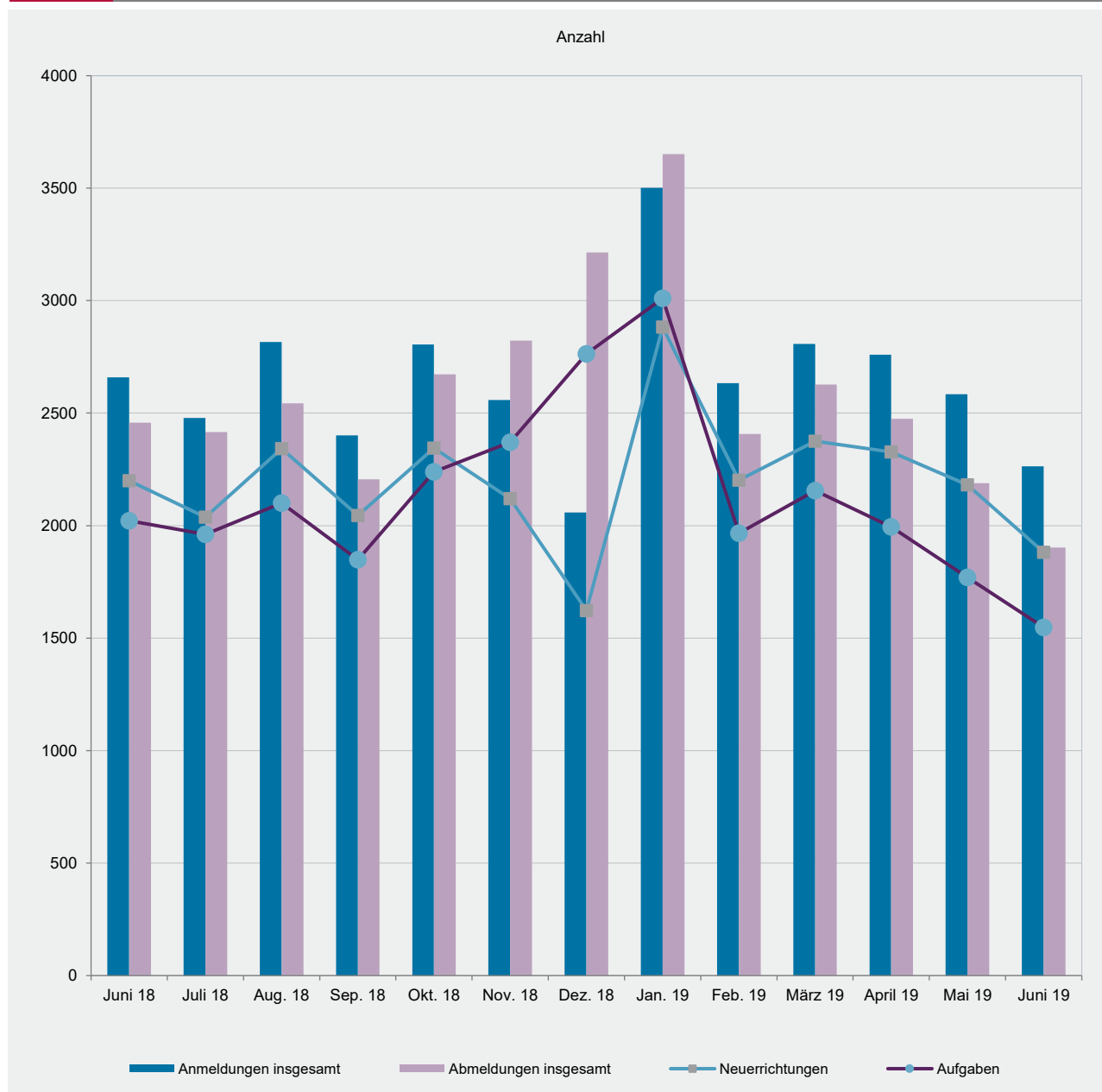
Entweder eine Betriebsaufgabe oder eine sonstige Stilllegung.

Zuzug eines Gewerbes

Verlagerung des Betriebes in den Bereich einer anderen Meldebehörde.

Zweigniederlassung

Betriebe mit selbständiger Organisation, selbständigen Betriebsmitteln und gesonderter Buchführung, dessen Leiter Geschäfte selbständig abzuschließen und durchzuführen befugt ist.

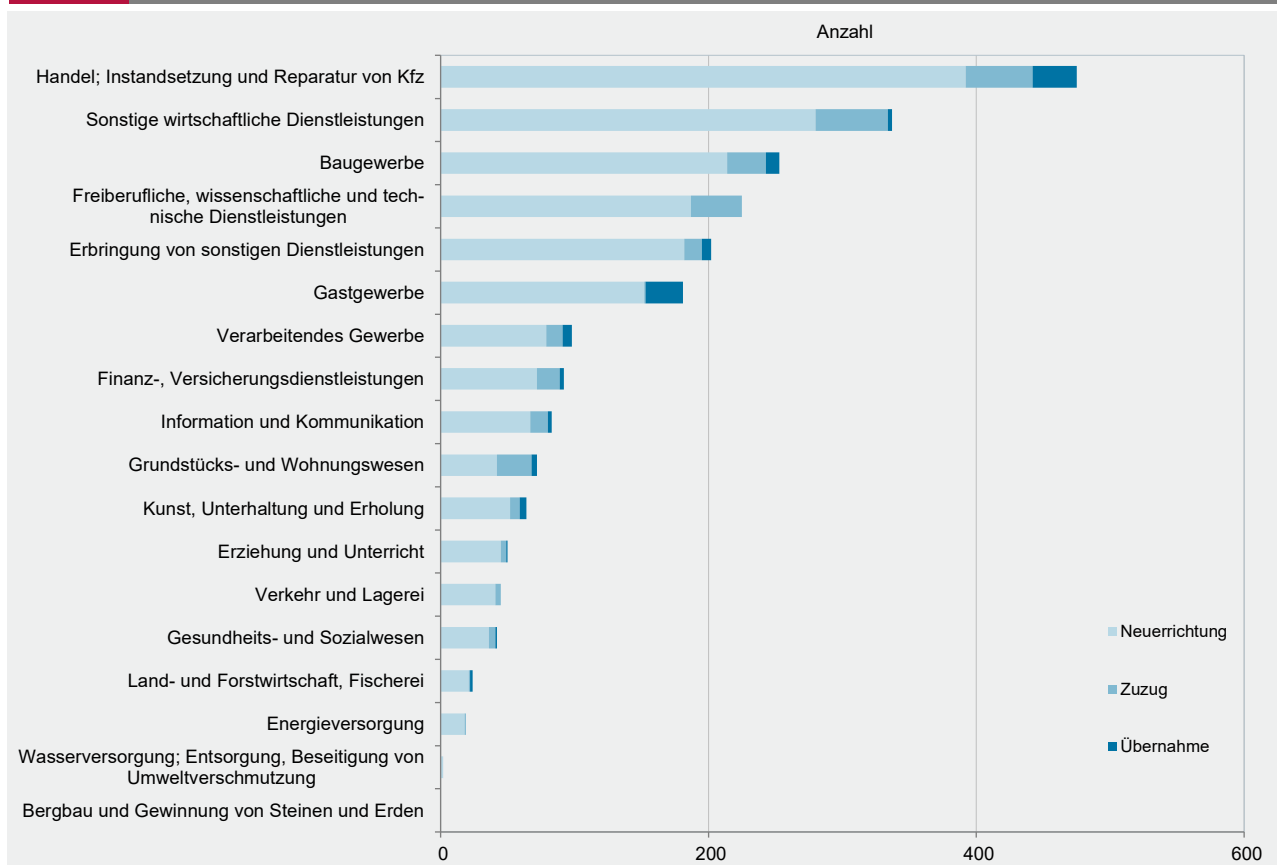


WZ 2008	Wirtschaftszweig	Anmeldungen im Juni 2019				Veränderung zum Mai 2019			
		ins- gesamt	davon			ins- gesamt	davon		
			Neuer- richtung	Zuzug	Über- nahme		Neuer- richtung	Zuzug	Über- nahme
		Anzahl				%			
A	Land- und Forstwirtschaft, Fischerei	24	21	1	2	33,3	40,0	0,0	0,0
B	Bergbau und Gewinnung von Steinen und Erden	-	-	-	-	x	0,0	x	0,0
C	Verarbeitendes Gewerbe	98	79	12	7	-8,4	-17,7	50,0	133,3
	darunter								
10	Herstellung von Nahrungs- und Futtermitteln	12	9	1	2	33,3	12,5	x	100,0
11	Getränkeherstellung	3	2	1	-	-25,0	-33,3	x	x
13	Herstellung von Textilien	9	6	3	-	-25,0	-45,5	200,0	0,0
14	Herstellung von Bekleidung	12	10	2	-	50,0	25,0	x	0,0
16	Herstellung von Holz-, Flecht-, Korb- und Korkwaren (ohne Möbel)	2	2	-	-	-33,3	-33,3	0,0	0,0
18	Herstellung von Druckerzeugnissen; Vervielfältigung von Ton-, Bild- und Datenträgern	3	2	-	1	-66,7	-75,0	x	x
25	Herstellung von Metallerezeugnissen	12	11	1	-	-14,3	-8,3	-50,0	0,0
26	Herstellung von Datenverarbeitungsgeräten, elektrischen und optischen Erzeugnissen	2	2	-	-	0,0	0,0	0,0	0,0
27	Herstellung von elektrischen Ausrüstungen	-	-	-	-	x	x	0,0	0,0
28	Maschinenbau	4	3	1	-	-33,3	-25,0	-50,0	0,0
29	Herstellung von Kraftwagen u. Kraftwagenteilen	1	1	-	-	0,0	0,0	0,0	0,0
31	Herstellung von Möbeln	1	1	-	-	0,0	0,0	0,0	0,0
D	Energieversorgung	19	18	1	-	35,7	50,0	0,0	x
E	Wasserversorgung; Entsorgung, Beseitigung von Umweltverschmutzung	2	2	-	-	-60,0	-33,3	x	0,0
F	Baugewerbe	253	214	29	10	-5,6	-3,2	-6,5	-37,5
G	Handel; Instandsetzung und Reparatur von Kfz	475	392	50	33	-19,6	-23,7	-12,3	65,0
	darunter								
45	Kfz-Handel; Instandsetzung u. Reparatur von Kfz	64	51	10	3	-38,5	-44,6	11,1	0,0
46	Handelsvermittlung und Großhandel (ohne Kfz)	84	68	12	4	-32,8	-34,6	-29,4	0,0
47	Einzelhandel (ohne Kfz)	327	273	28	26	-9,7	-14,2	-9,7	100,0
H	Verkehr und Lagerei	45	41	4	-	-35,7	-31,7	-55,6	x
	darunter								
49	Landverkehr und Transport in Rohrfernleitungen	28	25	3	-	-28,2	-28,6	-25,0	0,0
53	Post-, Kurier- und Expressdienste	10	10	-	-	-44,4	-28,6	x	0,0
I	Gastgewerbe	181	152	1	28	-18,1	-7,9	-66,7	-47,2
55	Beherbergung	27	23	-	4	-6,9	-11,5	x	100,0
56	Gastronomie	154	129	1	24	-19,8	-7,2	-50,0	-52,9
J	Information und Kommunikation	83	67	13	3	-5,7	-10,7	0,0	x
	darunter								
58	Verlagswesen	1	-	1	-	-83,3	x	-66,7	0,0
61	Telekommunikation	4	3	-	1	100,0	50,0	0,0	x
62	Erbringung von Dienstleistungen der Informationstechnologie	62	49	12	1	0,0	-9,3	50,0	x
63	Informationsdienstleistungen	7	6	-	1	16,7	20,0	x	x
K	Finanz-, Versicherungsdienstleistungen	92	72	17	3	17,9	18,0	0,0	x
	darunter								
66	Mit Finanz- und Versicherungsdienstleistungen verbundene Tätigkeiten	72	57	14	1	14,3	18,8	-6,7	x
L	Grundstücks- und Wohnungswesen	72	42	26	4	60,0	5,0	x	33,3
M	Freiberufliche, wissenschaftliche und technische Dienstleistungen	225	187	38	-	-14,1	-16,1	0,0	x
	darunter								
70	Verwaltung und Führung von Unternehmen; Unternehmensberatung	47	33	14	-	6,8	-8,3	75,0	0,0
73	Werbung und Marktforschung	57	51	6	-	-36,0	-32,9	-50,0	x
N	Sonstige wirtschaftliche Dienstleistungen	337	280	54	3	-15,3	-17,2	0,0	-50,0
	darunter								
77	Vermietung von beweglichen Sachen	10	8	1	1	-66,7	-70,4	-66,7	x
78	Vermietung und Überlassung von Arbeitskräften	10	9	1	-	100,0	80,0	x	0,0
79	Reisebüros, -veranstalter und sonstige Reservierungsdienstleistungen	11	8	3	-	0,0	-27,3	x	0,0
81	Gebäudebetreuung; Garten- und Landschaftsbau	152	125	25	2	-19,1	-23,8	13,6	0,0
P	Erziehung und Unterricht	50	45	4	1	-37,5	-39,2	-33,3	x
Q	Gesundheits- und Sozialwesen	42	36	5	1	-14,3	-10,0	-16,7	-66,7
R	Kunst, Unterhaltung und Erholung	64	52	7	5	10,3	4,0	0,0	400,0
S	Erbringung von sonstigen Dienstleistungen	202	182	13	7	-12,6	-6,2	-48,0	-41,7
	Sonstige Tätigkeiten	-	-	-	-	0,0	0,0	0,0	0,0
	Insgesamt	2 264	1 882	275	107	-12,4	-13,7	-2,1	-12,3

WZ 2008	Wirtschaftszweig	Abmeldungen im Juni 2019				Veränderung zum Mai 2019			
		ins- gesamt	davon			ins- gesamt	davon		
			Aufgabe	Fortzug	Über- gabe		Aufgabe	Fortzug	Über- gabe
		Anzahl				%			
A	Land- und Forstwirtschaft, Fischerei	13	11	-	2	-23,5	-21,4	x	0,0
B	Bergbau und Gewinnung von Steinen und Erden	-	-	-	-	0,0	0,0	0,0	0,0
C	Verarbeitendes Gewerbe	80	64	7	9	-5,9	-13,5	-22,2	350,0
	darunter								
10	Herstellung von Nahrungs- und Futtermitteln	12	11	-	1	9,1	37,5	x	-50,0
11	Getränkeherstellung	2	2	-	-	100,0	100,0	0,0	0,0
13	Herstellung von Textilien	8	6	2	-	-20,0	-40,0	x	0,0
14	Herstellung von Bekleidung	5	2	1	2	25,0	-50,0	x	x
16	Herstellung von Holz-, Flecht-, Korb- und Korkwaren (ohne Möbel)	2	2	-	-	x	x	0,0	0,0
18	Herstellung von Druckerzeugnissen; Vervielfältigung von Ton-, Bild- und Datenträgern	6	5	-	1	-45,5	-44,4	x	x
25	Herstellung von Metallerezeugnissen	13	10	1	2	-7,1	-9,1	-66,7	x
26	Herstellung von Datenverarbeitungsgeräten, elektrischen und optischen Erzeugnissen	-	-	-	-	x	x	x	0,0
27	Herstellung von elektrischen Ausrüstungen	-	-	-	-	x	x	0,0	0,0
28	Maschinenbau	1	-	1	-	-75,0	x	0,0	0,0
29	Herstellung von Kraftwagen u. Kraftwagenteilen	-	-	-	-	0,0	0,0	0,0	0,0
31	Herstellung von Möbeln	1	-	-	1	0,0	x	0,0	x
D	Energieversorgung	8	7	-	1	-27,3	-12,5	x	-50,0
E	Wasserversorgung; Entsorgung, Beseitigung von Umweltverschmutzung	3	3	-	-	50,0	50,0	0,0	0,0
F	Baugewerbe	221	171	34	16	-0,9	-5,0	17,2	14,3
G	Handel; Instandsetzung und Reparatur von Kfz	491	408	50	33	-9,6	-11,3	-16,7	43,5
	darunter								
45	Kfz-Handel; Instandsetzung u. Reparatur von Kfz	74	65	7	2	-14,9	-11,0	-36,4	-33,3
46	Handelsvermittlung und Großhandel (ohne Kfz)	98	80	10	8	-6,7	-4,8	-47,4	300,0
47	Einzelhandel (ohne Kfz)	319	263	33	23	-9,1	-13,2	10,0	27,8
H	Verkehr und Lagerei	56	51	3	2	-17,6	-20,3	0,0	100,0
	darunter								
49	Landverkehr und Transport in Rohrfernleitungen	40	36	3	1	2,6	0,0	50,0	0,0
53	Post-, Kurier- und Expressdienste	10	10	-	-	-37,5	-37,5	0,0	0,0
I	Gastgewerbe	209	172	1	36	14,2	23,7	-80,0	-7,7
55	Beherbergung	18	15	-	3	50,0	66,7	x	50,0
56	Gastronomie	191	157	1	33	11,7	20,8	-75,0	-10,8
J	Information und Kommunikation	51	42	7	2	-28,2	-20,8	-58,8	100,0
	darunter								
58	Verlagswesen	1	-	1	-	-50,0	0,0	-50,0	0,0
61	Telekommunikation	1	1	-	-	-66,7	-66,7	0,0	0,0
62	Erbringung von Dienstleistungen der Informationstechnologie	46	39	6	1	-8,0	2,6	-50,0	x
63	Informationsdienstleistungen	-	-	-	-	x	x	x	x
K	Finanz-, Versicherungsdienstleistungen	71	45	22	4	-1,4	-13,5	15,8	300,0
	darunter								
66	Mit Finanz- und Versicherungsdienstleistungen verbundene Tätigkeiten	67	41	22	4	3,1	-14,6	37,5	300,0
L	Grundstücks- und Wohnungswesen	53	46	7	-	8,2	24,3	-12,5	x
M	Freiberufliche, wissenschaftliche und technische Dienstleistungen	155	121	33	1	-31,1	-32,8	-21,4	-66,7
	darunter								
70	Verwaltung und Führung von Unternehmen; Unternehmensberatung	24	17	7	-	-45,5	-45,2	-46,2	0,0
73	Werbung und Marktforschung	55	51	3	1	-35,3	-29,2	-72,7	-50,0
N	Sonstige wirtschaftliche Dienstleistungen	233	190	39	4	-22,6	-19,5	-33,9	-33,3
	darunter								
77	Vermietung von beweglichen Sachen	15	14	1	-	-21,1	16,7	-85,7	0,0
78	Vermietung und Überlassung von Arbeitskräften	6	5	1	-	-50,0	-54,5	0,0	0,0
79	Reisebüros, -veranstalter und sonstige Reservierungsdienstleistungen	6	3	3	-	-40,0	-66,7	200,0	0,0
81	Gebäudebetreuung; Garten- und Landschaftsbau	96	76	18	2	-18,6	-15,6	-28,0	-33,3
P	Erziehung und Unterricht	41	35	3	3	-19,6	-23,9	-40,0	x
Q	Gesundheits- und Sozialwesen	31	27	2	2	-29,5	-20,6	-71,4	-33,3
R	Kunst, Unterhaltung und Erholung	38	28	6	4	5,6	7,7	-14,3	33,3
S	Erbringung von sonstigen Dienstleistungen	148	127	16	5	-28,8	-23,0	-52,9	-44,4
	Sonstige Tätigkeiten	-	-	-	-	0,0	0,0	0,0	0,0
Insgesamt		1 902	1 548	230	124	-13,1	-12,5	-24,8	9,7

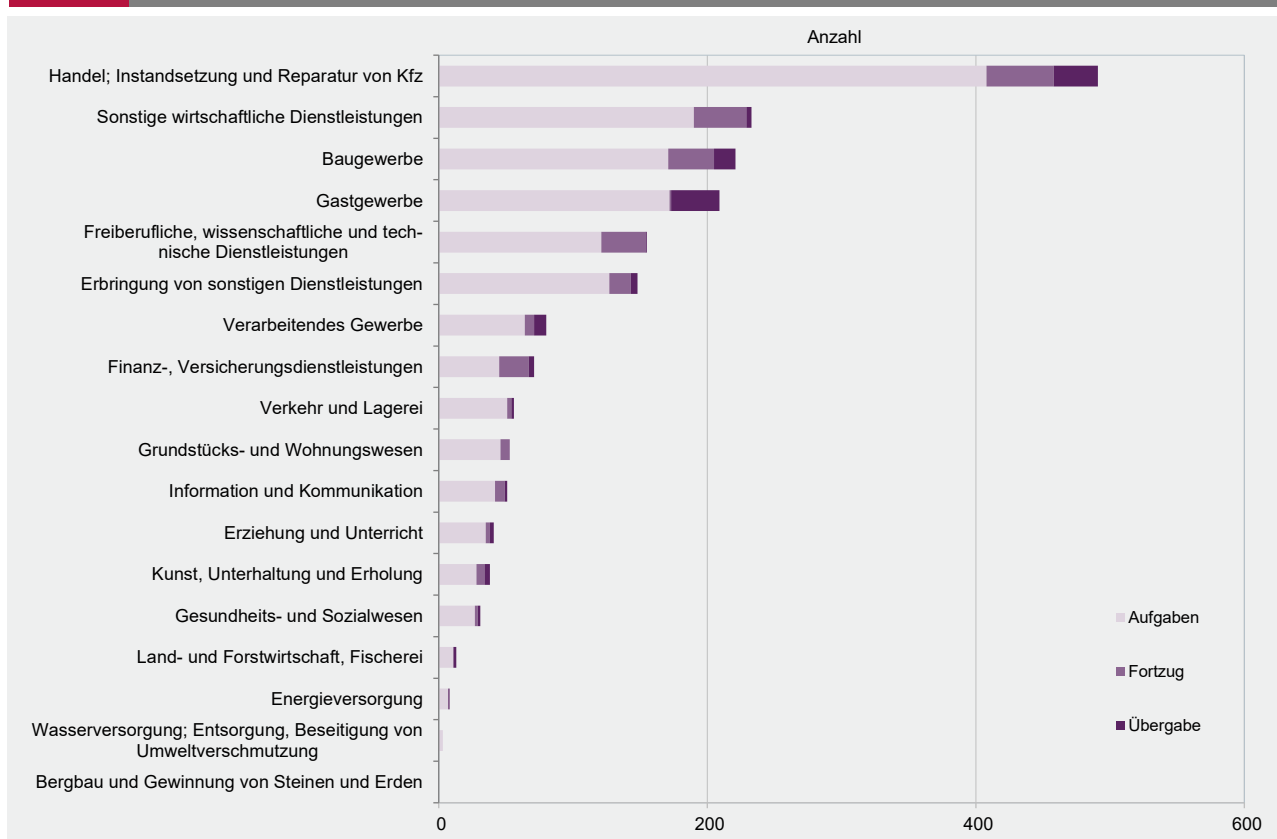
G 2

Gewerbebeanmeldungen im Juni 2019 nach Wirtschaftszweigabschnitten



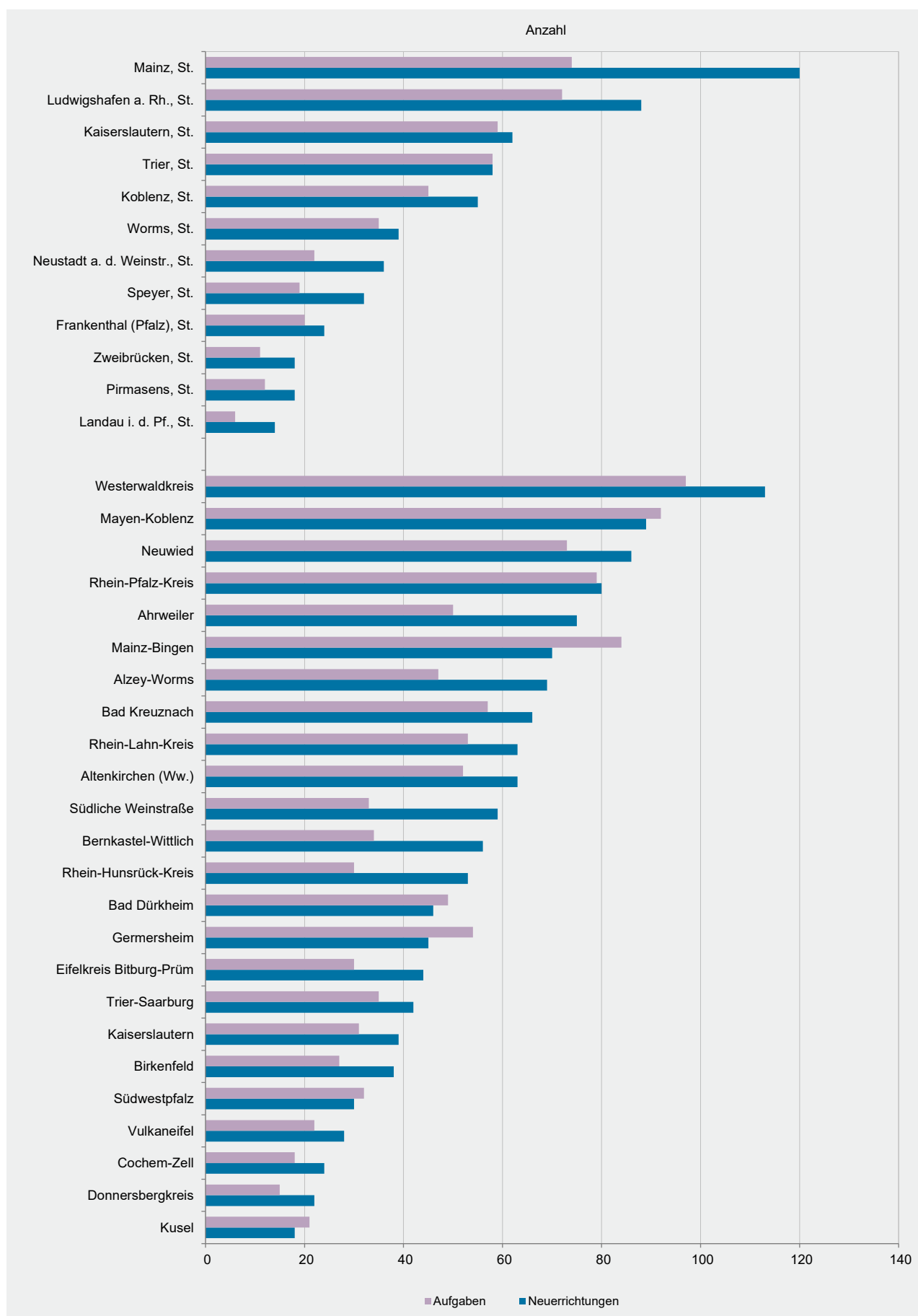
G 3

Gewerbeabmeldungen im Juni 2019 nach Wirtschaftszweigabschnitten



Verwaltungsbereich	Anmeldungen im Juni 2019				Veränderung zum Mai 2019			
	ins- gesamt	davon			ins- gesamt	davon		
		Neuer- richtung	Zuzug	Über- nahme		Neuer- richtung	Zuzug	Über- nahme
	Anzahl				%			
Frankenthal (Pfalz), St.	27	24	2	1	80,0	71,4	100,0	x
Kaiserslautern, St.	69	62	4	3	-6,8	-10,1	0,0	200,0
Koblenz, St.	63	55	6	2	-34,4	-33,7	-40,0	-33,3
Landau i. d. Pf., St.	16	14	2	-	-5,9	16,7	-60,0	0,0
Ludwigshafen a. Rh., St.	100	88	8	4	6,4	4,8	14,3	33,3
Mainz, St.	133	120	11	2	-15,3	-10,4	-31,3	-71,4
Neustadt a. d. Weinstr., St.	42	36	5	1	10,5	33,3	-16,7	-80,0
Pirmasens, St.	22	18	4	-	-15,4	-25,0	100,0	0,0
Speyer, St.	36	32	2	2	5,9	10,3	0,0	-33,3
Trier, St.	67	58	8	1	-5,6	-18,3	x	x
Worms, St.	43	39	-	4	-42,7	-40,0	x	-55,6
Zweibrücken, St.	18	18	-	-	-21,7	-21,7	0,0	0,0
Ahrweiler	93	75	15	3	-12,3	-14,8	114,3	-72,7
Altenkirchen (Ww.)	72	63	6	3	5,9	12,5	-14,3	-40,0
Alzey-Worms	84	69	11	4	10,5	23,2	-26,7	-20,0
Bad Dürkheim	61	46	11	4	-19,7	-25,8	10,0	0,0
Bad Kreuznach	92	66	11	15	-6,1	-19,5	-8,3	275,0
Bernkastel-Wittlich	64	56	5	3	0,0	0,0	25,0	-25,0
Birkenfeld	45	38	1	6	4,7	2,7	-75,0	200,0
Cochem-Zell	31	24	4	3	-27,9	-31,4	-20,0	0,0
Donnersbergkreis	26	22	2	2	-31,6	-24,1	-60,0	-50,0
Eifelkreis Bitburg-Prüm	48	44	2	2	-15,8	-13,7	-33,3	-33,3
Germersheim	77	45	28	4	-26,7	-51,1	211,1	0,0
Kaiserslautern	44	39	4	1	-34,3	-15,2	-78,9	-50,0
Kusel	26	18	6	2	-21,2	-40,0	x	0,0
Mainz-Bingen	87	70	15	2	-35,6	-39,7	7,1	-60,0
Mayen-Koblenz	109	89	16	4	-30,1	-25,8	-51,5	33,3
Neuwied	107	86	18	3	-19,5	-18,9	-10,0	-57,1
Rhein-Hunsrück-Kreis	63	53	10	-	-7,4	-14,5	66,7	0,0
Rhein-Lahn-Kreis	77	63	11	3	-2,5	-12,5	120,0	50,0
Rhein-Pfalz-Kreis	94	80	12	2	4,4	12,7	-20,0	-50,0
Südliche Weinstraße	67	59	6	2	0,0	13,5	-50,0	-33,3
Südwestpfalz	42	30	6	6	-22,2	-38,8	100,0	200,0
Trier-Saarburg	59	42	8	9	-6,3	-23,6	14,3	x
Vulkaneifel	31	28	2	1	-20,5	-9,7	-33,3	-80,0
Westerwaldkreis	129	113	13	3	21,7	22,8	62,5	-50,0
Rheinland-Pfalz	2 264	1 882	275	107	-12,4	-13,7	-2,1	-12,3
kreisfreie Städte	636	564	52	20	-11,7	-11,2	-3,7	-35,5
Landkreise	1 628	1 318	223	87	-12,7	-14,7	-1,8	-4,4
Industrie- und Handelskammer								
Kammerbezirk Koblenz	881	725	111	45	-11,5	-13,0	-5,1	-2,2
Kammerbezirk Pfalz	767	631	102	34	-9,9	-11,5	1,0	-8,1
Kammerbezirk Rheinhessen	347	298	37	12	-21,7	-19,7	-19,6	-53,8
Kammerbezirk Trier	269	228	25	16	-8,5	-13,6	47,1	23,1

Verwaltungsbereich	Abmeldungen im Juni 2019				Veränderung zum Mai 2019			
	ins- gesamt	davon			ins- gesamt	davon		
		Aufgabe	Fortzug	Über- gabe		Aufgabe	Fortzug	Über- gabe
	Anzahl				%			
Frankenthal (Pfalz), St.	23	20	2	1	4,5	5,3	0,0	0,0
Kaiserslautern, St.	64	59	4	1	0,0	1,7	-33,3	x
Koblenz, St.	57	45	10	2	-24,0	-27,4	42,9	-66,7
Landau i. d. Pf., St.	11	6	5	-	22,2	0,0	66,7	0,0
Ludwigshafen a. Rh., St.	89	72	12	5	0,0	-2,7	0,0	66,7
Mainz, St.	86	74	7	5	-39,0	-35,1	-53,3	-58,3
Neustadt a. d. Weinstr., St.	25	22	2	1	-32,4	-29,0	0,0	-75,0
Pirmasens, St.	15	12	2	1	-6,3	-20,0	100,0	x
Speyer, St.	23	19	2	2	-17,9	-24,0	0,0	100,0
Trier, St.	70	58	6	6	20,7	9,4	50,0	x
Worms, St.	41	35	3	3	-12,8	-7,9	-50,0	0,0
Zweibrücken, St.	13	11	2	-	-50,0	-57,7	x	0,0
Ahrweiler	67	50	13	4	-36,2	-41,2	8,3	-50,0
Altenkirchen (Ww.)	61	52	6	3	-24,7	-21,2	-50,0	0,0
Alzey-Worms	53	47	3	3	-32,1	-19,0	-81,3	-25,0
Bad Dürkheim	72	49	13	10	22,0	14,0	8,3	150,0
Bad Kreuznach	80	57	13	10	5,3	-10,9	62,5	150,0
Bernkastel-Wittlich	47	34	8	5	-13,0	-24,4	33,3	66,7
Birkenfeld	38	27	2	9	-13,6	-12,9	-80,0	200,0
Cochem-Zell	24	18	2	4	-36,8	-40,0	-60,0	33,3
Donnersbergkreis	20	15	4	1	-23,1	-11,8	0,0	-80,0
Eifelkreis Bitburg-Prüm	32	30	2	-	-22,0	-9,1	-66,7	x
Germersheim	66	54	4	8	-23,3	-22,9	-63,6	60,0
Kaiserslautern	42	31	7	4	-28,8	-35,4	-22,2	100,0
Kusel	24	21	1	2	-20,0	-4,5	-80,0	-33,3
Mainz-Bingen	103	84	12	7	-10,4	-3,4	-47,8	40,0
Mayen-Koblenz	110	92	14	4	1,9	7,0	-26,3	33,3
Neuwied	95	73	17	5	-1,0	-6,4	21,4	25,0
Rhein-Hunsrück-Kreis	33	30	3	-	-45,9	-42,3	-62,5	x
Rhein-Lahn-Kreis	59	53	4	2	-22,4	-11,7	-71,4	0,0
Rhein-Pfalz-Kreis	95	79	14	2	8,0	14,5	7,7	-66,7
Südliche Weinstraße	40	33	6	1	-24,5	-13,2	-53,8	-50,0
Südwestpfalz	39	32	4	3	-7,1	-17,9	100,0	200,0
Trier-Saarburg	50	35	8	7	4,2	-14,6	14,3	x
Vulkaneifel	25	22	2	1	4,2	22,2	100,0	-80,0
Westerwaldkreis	110	97	11	2	23,6	40,6	-31,3	-50,0
Rheinland-Pfalz	1 902	1 548	230	124	-13,1	-12,5	-24,8	9,7
kreisfreie Städte	517	433	57	27	-15,5	-16,9	-5,0	-12,9
Landkreise	1 385	1 115	173	97	-12,2	-10,7	-29,7	18,3
Industrie- und Handelskammer								
Kammerbezirk Koblenz	734	594	95	45	-13,5	-13,0	-24,0	9,8
Kammerbezirk Pfalz	661	535	84	42	-9,9	-10,8	-13,4	13,5
Kammerbezirk Rheinhessen	283	240	25	18	-25,7	-19,2	-58,3	-25,0
Kammerbezirk Trier	224	179	26	19	-0,4	-5,8	8,3	72,7



WZ 2008	Wirtschaftszweig	Neugründungen						Gewerbetreibende	
		ins- gesamt	Betriebsgründungen			sonstige Neugründ.		ins- gesamt	darunter: weiblich
			ins- gesamt	Haupt- nieder- lassung	Zweignie- derlassung unselbst. Zweigstelle	ins- gesamt	darunter: Neben- erwerb		
A	Land- und Forstwirtschaft, Fischerei	21	4	4	-	17	14	25	5
B	Bergbau und Gewinnung von Steinen und Erden	-	-	-	-	-	-	-	-
C	Verarbeitendes Gewerbe	79	28	18	10	51	37	89	38
	darunter								
10	Herstellung von Nahrungs- und Futtermitteln	9	7	5	2	2	2	13	6
11	Getränkeherstellung	2	-	-	-	2	2	2	1
13	Herstellung von Textilien	6	-	-	-	6	5	6	6
14	Herstellung von Bekleidung	10	2	2	-	8	6	10	8
16	Herstellung von Holz-, Flecht-, Korb- und Korkwaren (ohne Möbel)	2	-	-	-	2	2	2	-
18	Herstellung von Druckerzeugnissen; Vervielfältigung von Ton-, Bild- und Datenträgern	2	1	1	-	1	1	2	1
25	Herstellung von Metallerzeugnissen	11	5	2	3	6	3	12	1
26	Herstellung von Datenverarbeitungsgeräten, elektrischen und optischen Erzeugnissen	2	2	1	1	-	-	2	-
27	Herstellung von elektrischen Ausrüstungen	-	-	-	-	-	-	-	-
28	Maschinenbau	3	2	2	-	1	1	4	-
29	Herstellung von Kraftwagen u. Kraftwagenteilen	1	1	-	1	-	-	2	-
31	Herstellung von Möbeln	1	1	1	-	-	-	1	-
D	Energieversorgung	18	3	2	1	15	12	22	7
E	Wasserversorgung; Entsorgung, Beseitigung von Umweltverschmutzung	2	2	1	1	-	-	3	-
F	Baugewerbe	212	45	43	2	167	55	231	13
G	Handel; Instandsetzung und Reparatur von Kfz	388	62	33	29	326	206	433	152
	darunter								
45	Kfz-Handel; Instandsetzung u. Reparatur von Kfz	50	5	1	4	45	28	56	4
46	Handelsvermittlung und Großhandel (ohne Kfz)	66	21	12	9	45	27	74	25
47	Einzelhandel (ohne Kfz)	272	36	20	16	236	151	303	123
H	Verkehr und Lagerei	41	9	5	4	32	8	43	13
	darunter								
49	Landverkehr und Transport in Rohrfernleitungen	25	6	4	2	19	5	26	6
53	Post-, Kurier- und Expressdienste	10	-	-	-	10	2	10	5
I	Gastgewerbe	152	42	35	7	110	33	168	56
55	Beherbergung	23	3	3	-	20	13	28	10
56	Gastronomie	129	39	32	7	90	20	140	46
J	Information und Kommunikation	67	15	11	4	52	37	75	16
	darunter								
58	Verlagswesen	-	-	-	-	-	-	-	-
61	Telekommunikation	3	-	-	-	3	1	3	1
62	Erbringung von Dienstleistungen der Informationstechnologie	49	12	8	4	37	27	53	11
63	Informationsdienstleistungen	6	2	2	-	4	1	8	2
K	Finanz-, Versicherungsdienstleistungen	71	18	18	-	53	16	80	16
	darunter								
66	Mit Finanz- und Versicherungsdienstleistungen verbundene Tätigkeiten	56	5	5	-	51	14	58	14
L	Grundstücks- und Wohnungswesen	42	13	11	2	29	8	47	14
M	Freiberufliche, wissenschaftliche und technische Dienstleistungen	187	35	32	3	152	105	206	67
	darunter								
70	Verwaltung und Führung von Unternehmen; Unternehmensberatung	33	16	15	1	17	13	38	9
73	Werbung und Marktforschung	51	4	4	-	47	32	55	20
N	Sonstige wirtschaftliche Dienstleistungen	279	36	26	10	243	136	291	79
	darunter								
77	Vermietung von beweglichen Sachen	8	-	-	-	8	6	8	-
78	Vermietung und Überlassung von Arbeitskräften	8	5	3	2	3	2	10	1
79	Reisebüros, -veranstalter und sonstige Reservierungsdienstleistungen	8	-	-	-	8	4	8	5
81	Gebäudebetreuung; Garten- und Landschaftsbau	125	12	11	1	113	60	126	25
P	Erziehung und Unterricht	45	3	2	1	42	24	47	19
Q	Gesundheits- und Sozialwesen	36	6	5	1	30	12	39	29
R	Kunst, Unterhaltung und Erholung	51	6	4	2	45	33	65	13
S	Erbringung von sonstigen Dienstleistungen	182	22	16	6	160	84	184	136
	Sonstige Tätigkeiten	-	-	-	-	-	-	-	-
Insgesamt		1 873	349	266	83	1 524	820	2 048	673

WZ 2008	Wirtschaftszweig	Vollständige Aufgaben						Gewerbetreibende	
		ins- gesamt	Betriebsaufgaben			sonstige Stillleg.		ins- gesamt	darunter: weiblich
			ins- gesamt	Haupt- nieder- lassung	Zweignie- derlassung unselbst. Zweigstelle	ins- gesamt	darunter: Neben- erwerb		
A	Land- und Forstwirtschaft, Fischerei	11	1	1	-	10	3	12	4
B	Bergbau und Gewinnung von Steinen und Erden	-	-	-	-	-	-	-	-
C	Verarbeitendes Gewerbe	63	16	11	5	47	21	69	28
darunter									
10	Herstellung von Nahrungs- und Futtermitteln	11	6	2	4	5	-	11	5
11	Getränkeherstellung	2	-	-	-	2	1	2	-
13	Herstellung von Textilien	6	-	-	-	6	3	6	6
14	Herstellung von Bekleidung	2	-	-	-	2	1	2	2
16	Herstellung von Holz-, Flecht-, Korb- und Korkwaren (ohne Möbel)	2	-	-	-	2	-	2	-
18	Herstellung von Druckerzeugnissen; Vervielfältigung von Ton-, Bild- und Datenträgern	5	3	3	-	2	1	7	2
25	Herstellung von Metallerzeugnissen	10	2	2	-	8	1	10	1
26	Herstellung von Datenverarbeitungsgeräten, elektrischen und optischen Erzeugnissen	-	-	-	-	-	-	-	-
27	Herstellung von elektrischen Ausrüstungen	-	-	-	-	-	-	-	-
28	Maschinenbau	-	-	-	-	-	-	-	-
29	Herstellung von Kraftwagen u. Kraftwagenteilen	-	-	-	-	-	-	-	-
31	Herstellung von Möbeln	-	-	-	-	-	-	-	-
D	Energieversorgung	7	1	-	1	6	4	10	1
E	Wasserversorgung; Entsorgung, Beseitigung von Umweltverschmutzung	3	-	-	-	3	2	3	-
F	Baugewerbe	169	24	21	3	145	36	172	17
G	Handel; Instandsetzung und Reparatur von Kfz	408	83	54	29	325	182	432	161
darunter									
45	Kfz-Handel; Instandsetzung u. Reparatur von Kfz	65	11	8	3	54	25	67	12
46	Handelsvermittlung und Großhandel (ohne Kfz)	80	21	17	4	59	27	86	29
47	Einzelhandel (ohne Kfz)	263	51	29	22	212	130	279	120
H	Verkehr und Lagerei	50	13	10	3	37	10	53	10
darunter									
49	Landverkehr und Transport in Rohrfernleitungen	36	9	7	2	27	9	38	9
53	Post-, Kurier- und Expressdienste	9	2	1	1	7	1	10	-
I	Gastgewerbe	172	43	41	2	129	30	178	66
55	Beherbergung	15	2	2	-	13	8	15	9
56	Gastronomie	157	41	39	2	116	22	163	57
J	Information und Kommunikation	42	6	6	-	36	31	43	3
darunter									
58	Verlagswesen	-	-	-	-	-	-	-	-
61	Telekommunikation	1	1	1	-	-	-	1	-
62	Erbringung von Dienstleistungen der Informationstechnologie	39	4	4	-	35	30	40	3
63	Informationsdienstleistungen	-	-	-	-	-	-	-	-
K	Finanz-, Versicherungsdienstleistungen	45	9	5	4	36	13	49	6
darunter									
66	Mit Finanz- und Versicherungsdienstleistungen verbundene Tätigkeiten	41	5	4	1	36	13	42	5
L	Grundstücks- und Wohnungswesen	46	14	12	2	32	7	52	19
M	Freiberufliche, wissenschaftliche und technische Dienstleistungen	121	12	10	2	109	70	126	41
darunter									
70	Verwaltung und Führung von Unternehmen; Unternehmensberatung	17	1	1	-	16	7	20	2
73	Werbung und Marktforschung	51	-	-	-	51	32	51	20
N	Sonstige wirtschaftliche Dienstleistungen	189	14	10	4	175	93	192	62
darunter									
77	Vermietung von beweglichen Sachen	14	1	1	-	13	6	14	5
78	Vermietung und Überlassung von Arbeitskräften	5	1	-	1	4	2	5	2
79	Reisebüros, -veranstalter und sonstige Reservierungsdienstleistungen	3	-	-	-	3	1	3	-
81	Gebäudebetreuung; Garten- und Landschaftsbau	76	4	4	-	72	35	78	17
P	Erziehung und Unterricht	35	6	1	5	29	12	36	16
Q	Gesundheits- und Sozialwesen	27	-	-	-	27	12	27	23
R	Kunst, Unterhaltung und Erholung	27	5	2	3	22	10	28	13
S	Erbringung von sonstigen Dienstleistungen	127	11	6	5	116	65	128	89
Sonstige Tätigkeiten									
		-	-	-	-	-	-	-	-
Insgesamt		1 542	258	190	68	1 284	601	1 610	559

Rechtsform Geschlecht Staatsangehörigkeit	Neugründungen						Gewerbetreibende	
	ins- gesamt	Betriebsgründungen			sonstige Neugründ.		ins- gesamt	darunter: weiblich
		ins- gesamt	Haupt- nieder- lassung	Zweignie- derl./unselb- ständige Zweigstelle	ins- gesamt	darunter: Neben- erwerb		
Anzahl								
Insgesamt	1 873	349	266	83	1 524	820	2 048	673

nach der Rechtsform des Unternehmens

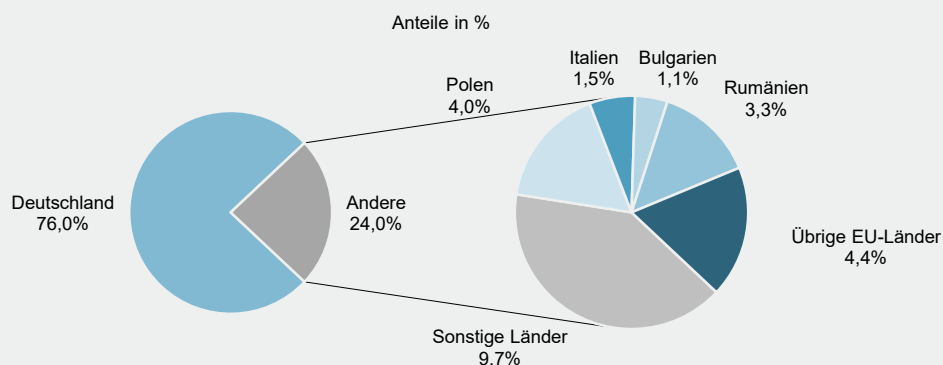
Einzelunternehmen	1 574	115	88	27	1 459	755	1 574	594
Offene Handelsgesellschaft	2	2	2	-	-	-	4	-
Kommanditgesellschaft	1	1	-	1	-	-	2	1
Gesellschaft mit beschränkter Haftung & Co.KG	27	26	21	5	1	1	49	9
Gesellschaft des bürgerlichen Rechts	88	40	35	5	48	48	184	38
Aktiengesellschaft	-	-	-	-	-	-	-	-
Gesellschaft mit beschränkter Haftung	174	158	118	40	16	16	228	30
Genossenschaft	-	-	-	-	-	-	-	-
Eingetragener Verein	1	1	1	-	-	-	1	1
Private Company Ltd	6	6	1	5	-	-	6	-
Sonstige Rechtsformen	-	-	-	-	-	-	-	-

Einzelunternehmer/-innen nach Geschlecht

weiblich	594	39	33	6	555	319	x	x
männlich	980	76	55	21	904	436	x	x

Einzelunternehmer/-innen nach ausgewählter Staatsangehörigkeit

Deutschland	1 196	77	53	24	1 119	660	1 196	467
EU-Länder	225	20	18	2	205	49	225	74
Polen	63	2	2	-	61	11	63	21
Italien	24	3	3	-	21	9	24	7
Bulgarien	17	3	3	-	14	1	17	4
Rumänien	52	3	2	1	49	10	52	12
Übrige EU-Länder	69	9	8	1	60	18	69	30
Sonstige Länder	153	18	17	1	135	46	153	53



T 8

Vollständige Aufgaben sowie Gewerbetreibende im Juni 2019 nach Art der Niederlassung, Rechtsform, Einzelunternehmen nach Geschlecht und Staatsangehörigkeit

Rechtsform Geschlecht Staatsangehörigkeit	Vollständige Aufgaben						Gewerbetreibende	
	ins- gesamt	Betriebsaufgaben			sonstige Stilllegungen		ins- gesamt	darunter: weiblich
		ins- gesamt	Haupt- nieder- lassung	Zweignie- derl./unselb- ständige Zweigstelle	ins- gesamt	darunter: Neben- erwerb		
Anzahl								
Insgesamt	1 542	258	190	68	1 284	601	1 610	559

nach der Rechtsform des Unternehmens

Einzelunternehmen	1 347	101	72	29	1 246	563	1 347	509
Offene Handelsgesellschaft	2	2	1	1	-	-	4	1
Kommanditgesellschaft	-	-	-	-	-	-	-	-
Gesellschaft mit beschränkter Haftung & Co.KG	10	10	6	4	-	-	12	1
Gesellschaft des bürgerlichen Rechts	61	32	29	3	29	29	101	21
Aktiengesellschaft	3	3	1	2	-	-	-	-
Gesellschaft mit beschränkter Haftung	111	102	78	24	9	9	135	27
Genossenschaft	3	3	-	3	-	-	6	-
Eingetragener Verein	2	2	2	-	-	-	2	-
Private Company Ltd	2	2	1	1	-	-	2	-
Sonstige Rechtsformen	1	1	-	1	-	-	1	-

Einzelunternehmer/-innen nach Geschlecht

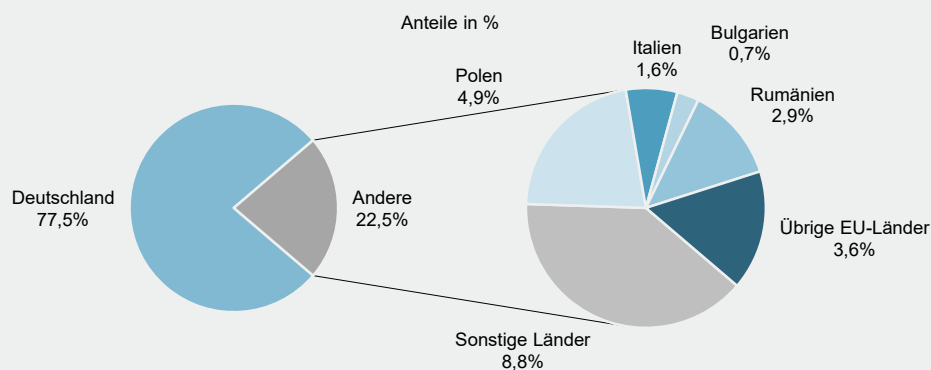
weiblich	509	37	30	7	472	247	x	x
männlich	838	64	42	22	774	316	x	x

Einzelunternehmer/-innen nach ausgewählter Staatsangehörigkeit

Deutschland	1 044	84	57	27	960	484	1 044	414
EU-Länder	184	6	5	1	178	43	184	51
Polen	66	3	3	-	63	9	66	20
Italien	21	-	-	-	21	9	21	5
Bulgarien	9	-	-	-	9	2	9	-
Rumänien	39	1	1	-	38	9	39	8
Übrige EU-Länder	49	2	1	1	47	14	49	18
Sonstige Länder	119	11	10	1	108	36	119	44

G 6

Vollständige Aufgaben im Juni 2019 nach ausgewählten Staatsangehörigkeiten von Einzelunternehmern/-innen



Impressum

Herausgeber:
Statistisches Landesamt Rheinland-Pfalz
Mainzer Straße 14-16
56130 Bad Ems

Telefon: 02603 71-0
Telefax: 02603 71-3150

E-Mail: poststelle@statistik.rlp.de
Internet: www.statistik.rlp.de

Kostenfreier Download im Internet: <http://www.statistik.rlp.de/de/publikationen/statistische-berichte/>

© Statistisches Landesamt Rheinland-Pfalz · Bad Ems · 2019

Vervielfältigung und Verbreitung, auch auszugsweise, mit Quellenangabe gestattet.