



Rheinland-Pfalz

STATISTISCHES LANDESAMT

2019

# STATISTISCHE BERICHTE



**Gewerbeanzeigen  
im Mai 2019**

Ergebnisse der Gewerbeanzeigenstatistik

## Zeichenerklärungen

0	Zahl ungleich Null, Betrag jedoch kleiner als die Hälfte von 1 in der letzten ausgewiesenen Stelle
-	nichts vorhanden
.	Zahl unbekannt oder geheim
x	Nachweis nicht sinnvoll
...	Zahl fällt später an
/	keine Angabe, da Zahl nicht sicher genug
( )	Aussagewert eingeschränkt, da Zahl statistisch unsicher
D	Durchschnitt
p	vorläufig
r	revidiert
s	geschätzt

Für die Abgrenzung von Größenklassen wird im Allgemeinen anstelle einer ausführlichen Beschreibung „50 bis unter 100“ die Darstellungsform „50 – 100“ verwendet.

Einzelwerte in Tabellen werden im Allgemeinen ohne Rücksicht auf die Endsumme gerundet.

# Inhalt

Seite

<b>Informationen zur Statistik .....</b>	<b>4</b>
--	----------

<b>Glossar .....</b>	<b>5</b>
----------------------	----------

## Tabellen

T 1	Gewerbeanmeldungen im Mai 2019 nach Wirtschaftszweigen .....	9
T 2	Gewerbeabmeldungen im Mai 2019 nach Wirtschaftszweigen .....	10
T 3	Gewerbeanmeldungen im Mai 2019 nach Verwaltungsbezirken .....	12
T 4	Gewerbeabmeldungen im Mai 2019 nach Verwaltungsbezirken .....	13
T 5	Neugründungen sowie Gewerbetreibende im Mai 2019 nach Wirtschaftszweigen .....	15
T 6	Vollständige Aufgaben sowie Gewerbetreibende im Mai 2019 nach Wirtschaftszweigen .....	16
T 7	Neugründungen sowie Gewerbetreibende im Mai 2019 nach Art der Niederlassung, Rechtsform, Einzelunternehmen nach Geschlecht und Staatsangehörigkeit .....	17
T 8	Vollständige Aufgaben sowie Gewerbetreibende im Mai 2019 nach Art der Niederlassung, Rechtsform, Einzelunternehmen nach Geschlecht und Staatsangehörigkeit .....	18

## Grafiken

G 1	Gewerbean- und -abmeldungen mit Neuerrichtungen und Aufgaben im Jahresüberblick .....	8
G 2	Gewerbeanmeldungen im Mai 2019 nach Wirtschaftszweigabschnitten .....	11
G 3	Gewerbeabmeldungen im Mai 2019 nach Wirtschaftszweigabschnitten .....	11
G 4	Neuerrichtungen und Aufgaben im Mai 2019 nach Verwaltungsbezirken .....	14
G 5	Neugründungen im Mai 2019 nach ausgewählten Staatsangehörigkeiten von Einzelunternehmern/-innen .....	17
G 6	Vollständige Aufgaben im Mai 2019 nach ausgewählten Staatsangehörigkeiten von Einzelunternehmern/-innen .....	18

# Informationen zur Statistik

## Ziel der Statistik

Die Gewerbeanzeigenstatistik dient als unentbehrliche Informationsgrundlage für die Wirtschafts-, Wettbewerbs- und Strukturpolitik. Sie stellt Informationen über die Aufnahme und Beendigung gewerblicher Tätigkeiten und deren Anlässe bereit. Dies sind zum einen Angaben über die Gesamtheit der Gewerbemeldungen und zum anderen umfassende Angaben über die gemeldeten gewerblichen Gründungen und Stilllegungen.

## Rechtsgrundlage

Die Rechtsgrundlagen der Gewerbeanzeigenstatistik sind § 14 Abs. 13 der Gewerbeordnung (GewO), in der Fassung der Bekanntmachung vom 22.02.1999 (BGBl. I S. 202), zuletzt geändert durch Artikel 2 des Gesetzes vom 28. November 2014 (BGBl. I S. 1802), sowie die Verordnung zur Ausgestaltung des Gewerbeanzeigenverfahrens (Gewerbeanzeigenverordnung – GewAnzV) des Bundesministeriums für Wirtschaft und Energie vom 22. Juli 2014. Letztere ist am 1. Januar 2015 in Kraft getreten.

## Erhebungsumfang

Die Gewerbeanzeigenstatistik ist eine Sekundärerhebung. Die Datengrundlage bilden die in einem Monat bei den zuständigen Behörden erstatteten Gewerbeanzeigen. Gewerbeanzeigen sind gemäß § 14 Abs. 1 GewO von allen natürlichen und juristischen Personen bei Aufnahme, Änderung oder Aufgabe eines stehenden Gewerbes, einer Zweigniederlassung oder einer unselbständigen Zweigstelle zu tätigen. Auskunftspflichtig zur Gewerbeanzeigenstatistik sind die Gewerbetreibenden. Diese kommen ihrer Auskunftspflicht nach, indem sie die Gewerbeanzeige erstatten.

Die Gewerbeanzeigenstatistik ist darüber hinaus eine Vollerhebung. Nicht in die Statistik einbezogen sind allerdings die Freien Berufe, die Urproduktion (Land- und Forstwirtschaft, Bergbau und Gewinnung von Steinen und Erden) und die Erbringung von Finanz- und Versicherungsdienstleistungen, da diese Bereiche nicht der Gewerbeordnung unterliegen. Nicht berücksichtigt wird ferner das Reisegewerbe, weil die in diesem Bereich tätigen Unternehmen in der Regel mehrere Gewerbemeldungen abgeben.

## Erhebungsdurchführung

Die zuständigen Behörden, d. h. die Gewerbeämter und die Starterzentren der IHK und HWK, liefern seit Januar 2017 die bei Ihnen erstatteten Gewerbeanzeigen unter Nutzung einer Zentralen Pflege- und Verteilerplattform (ZPV) als Web-Portal an die Gesellschaft für Kommunikation und Wissenstransfer mbH (KommWis) in Mainz. Von dort werden die Meldungen an das Statistische Landesamt kontinuierlich weitergeleitet und dem zuständigen Fachbereich zur Aufbereitung der Gewerbeanzeigenstatistik zur Verfügung gestellt.

## Berichtszeitraum/-Zeitpunkt und Periodizität

Die Gewerbeanzeigenstatistik wird monatlich erstellt. Die monatlichen Ergebnisse stehen ca. zwei bis zweieinhalb Monate nach Ablauf eines Monats zur Verfügung. Das Jahresergebnis liegt dementsprechend ca. Mitte März des Folgejahres vor.

## Erhebungsmerkmale

Die Erhebungsmerkmale der Gewerbeanzeigenstatistik umfassen im Wesentlichen die angemeldete Tätigkeit, die Angabe Haupt- oder Nebenerwerb, das Datum des Beginns der angemeldeten Tätigkeit, die Art des angemeldeten Betriebes, die Zahl der bei Geschäftsaufnahme tätigen Personen nach Voll- und Teilzeit, die Angabe Hauptniederlassung, Zweigniederlassung oder Zweigstelle, den Grund der Gewerbeanzeige und das Datum der Erstattung der Gewerbeanzeige sowie die personenbezogenen Merkmale Geschlecht und Staatsangehörigkeit

## Regionale Ebene

Die Ergebnisse werden in dieser Veröffentlichung bis auf Kreisebene nachgewiesen. Ergebnisse in tieferer regionaler Gliederung können auf Anfrage bereitgestellt werden.

## **Vergleichbarkeit / Klassifikationen**

Die Ergebnisse dieser Veröffentlichung nach Wirtschaftszweigen sind nach der aktuell gültigen Klassifikation der Wirtschaftszweige gegliedert, d. h. auf Basis der WZ 2008. Eine Vergleichbarkeit mit Ergebnissen früherer Jahre, die nach einer älteren Klassifikation der Wirtschaftszweige (WZ 1993, WZ 2003) gegliedert sind, ist nur mit Einschränkungen bzw. gar nicht möglich. Der Wirtschaftszweig ist in der Gewerbeanzeigenstatistik nur bis auf die Ebene des Dreistellers durchgängig verfügbar.

# Glossar

## Aufgabe eines Gewerbes

Erfolgt entweder durch vollständige Aufgabe oder durch Umwandlung.

## Betriebsaufgabe

Aufgabe eines Gewerbebetriebes mit einer erwarteten größeren wirtschaftlichen Bedeutung. Sie kann durch eine juristische Person, eine Gesellschaft ohne Rechtspersönlichkeit (Personengesellschaft) oder eine natürliche Person erfolgen. Bei einer natürlichen Person, die eine Hauptniederlassung abmeldet, ist Voraussetzung, dass sie entweder in das Handelsregister eingetragen war oder aber eine Handwerkskarte besitzt oder zuletzt mindestens einen Arbeitnehmer beschäftigt hat.

## Betriebsgründung

Gründung eines Betriebes mit einer erwarteten größeren wirtschaftlichen Bedeutung. Sie kann durch eine juristische Person, eine Gesellschaft ohne Rechtspersönlichkeit (Personengesellschaft) oder eine natürliche Person erfolgen. Bei einer natürlichen Person, die eine Hauptniederlassung anmeldet, ist Voraussetzung, dass sie entweder in das Handelsregister eingetragen ist oder aber eine Handwerkskarte besitzt oder mindestens einen Arbeitnehmer beschäftigt.

## Fortzug eines Gewerbes

Verlagerung des Betriebes aus dem Bezirk des nachweisenden Gewerbeamtes.

## Gewerbe

Nicht sozialwidrige, selbstständige, auf Dauer und Gewinnerzielung angelegte sowie im eigenen Namen und auf eigene Rechnung ausgeübte Tätigkeit. Nicht zum Gewerbe zählen u. a. die Urproduktion (z. B. Land- und Forstwirtschaft oder Bergbau), die freien Berufe und die Verwaltung des eigenen Vermögens.

## Gewerbeabmeldung

Eine Gewerbeabmeldung betrifft die Aufgabe, den Fortzug oder die Übergabe einer Hauptniederlassung, einer Zweigniederlassung oder einer Zweigstelle eines Gewerbes. Anzeigepflichtige Gewerbebetreibende sind Einzelgewerbebetreibende (d. h. natürliche Personen), geschäftsführende Gesellschafter von Personengesellschaften und juristische Personen, wobei juristische Personen ihrer Gewerbeanzeigepflicht durch Handeln ihres Vertretungsberechtigten nachkommen.

## Gewerbebeanmeldung

Eine Gewerbebeanmeldung betrifft die Neuerrichtung, den Zuzug oder die Übernahme einer Hauptniederlassung, einer Zweigniederlassung oder einer Zweigstelle eines Gewerbes. Anzeigepflichtige Gewerbebetreibende sind Einzelgewerbebetreibende (d. h. natürliche Personen), geschäftsführende Gesellschafter von Personengesellschaften und juristische Personen, wobei juristische Personen ihrer Gewerbeanzeigepflicht durch Handeln ihres Vertretungsberechtigten nachkommen.

## Gewerbeanzeige

Eine Gewerbeanzeige hat eine Gewerbebeanmeldung, eine Gewerbeummeldung oder eine Gewerbeabmeldung zum Gegenstand. Es besteht eine Anzeigepflicht.

## Hauptniederlassung

Mittelpunkt des Geschäftsverkehrs eines Betriebes, der sich bei Personengesellschaften (KG, OHG, GmbH & Co. KG, GbR, GmbH & Co. OHG u.a.) und juristischen Personen am Sitz des Unternehmens befindet. Eine Hauptniederlassung liegt auch dann vor, wenn daneben keine Zweigniederlassung oder unselbständige Zweigstelle betrieben wird.

## **Neuerrichtung eines Gewerbes**

Erfolgt entweder durch Neugründung oder durch Umwandlung.

## **Neugründung eines Gewerbes**

Entweder eine Betriebsgründung oder eine sonstige Neugründung.

## **Sonstige Neugründung**

Gründung eines Kleinunternehmens oder eines Nebenerwerbsbetriebes. Bei der Gründung eines Kleinunternehmens gründet ein Nichtkaufmann eine Hauptniederlassung. Diese ist nicht im Handelsregister eingetragen, besitzt keine Handwerkskarte und beschäftigt keine Arbeitnehmer.

## **Sonstige Stilllegung**

Eine sonstige Stilllegung ist die Aufgabe eines Kleinunternehmens oder eines Nebenerwerbsbetriebes. Bei der Aufgabe eines Kleinunternehmens gibt ein Nichtkaufmann eine Hauptniederlassung vollständig auf. Diese war nicht im Handelsregister eingetragen, hat keine Handwerkskarte besessen und keine Arbeitnehmer beschäftigt.

## **Unselbständige Zweigstelle**

Feste örtliche Anlagen oder Einrichtungen, die der Ausübung eines stehenden Gewerbes dienen (z.B. ein Auslieferungslager), jedoch nicht die Bedingungen einer Zweigniederlassung erfüllen.

## **Vollständige Aufgabe**

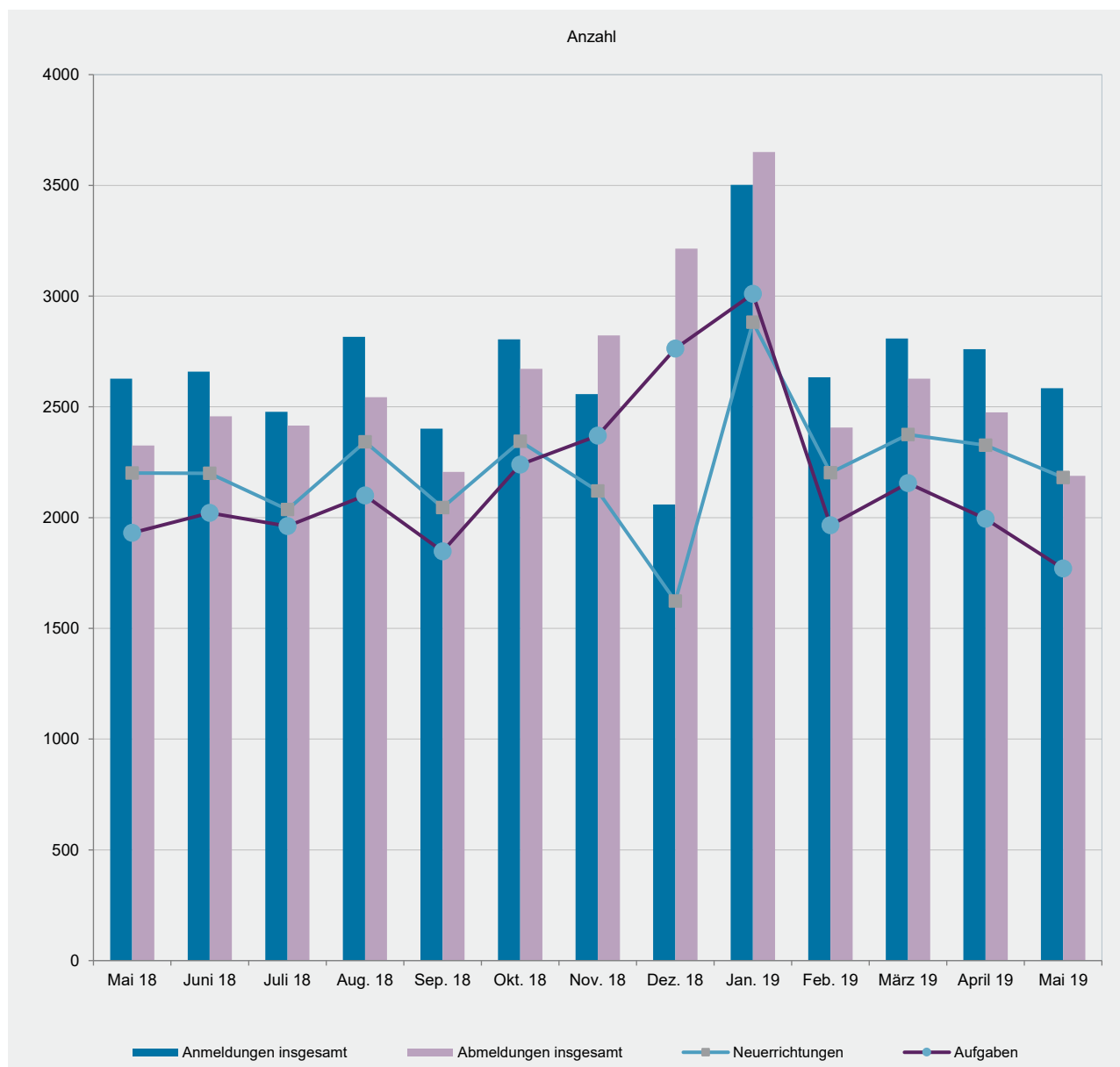
Entweder eine Betriebsaufgabe oder eine sonstige Stilllegung.

## **Zuzug eines Gewerbes**

Verlagerung des Betriebes in den Bereich einer anderen Meldebehörde.

## **Zweigniederlassung**

Betriebe mit selbständiger Organisation, selbständigen Betriebsmitteln und gesonderter Buchführung, dessen Leiter Geschäfte selbständig abzuschließen und durchzuführen befugt ist.





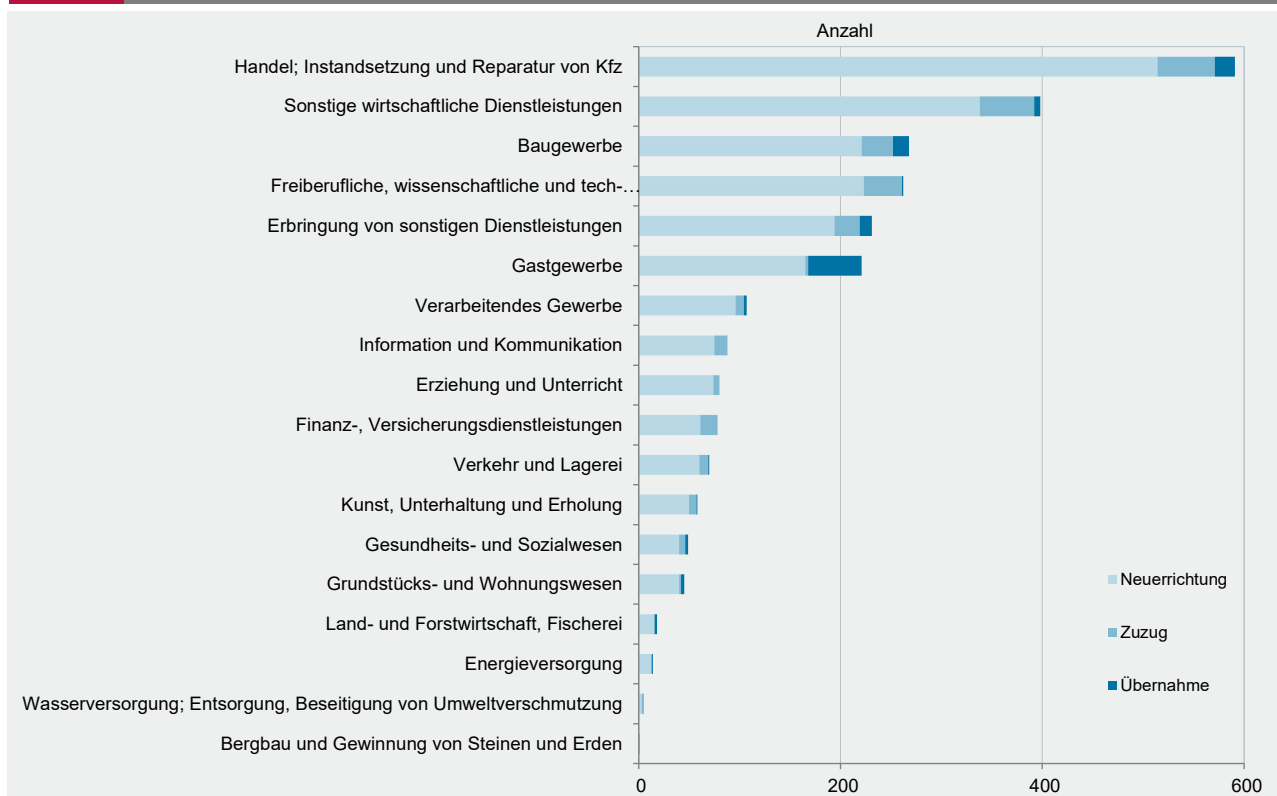
**T 1 Gewerbeanmeldungen im Mai 2019 nach Wirtschaftszweigen**

WZ 2008	Wirtschaftszweig	Anmeldungen im Mai 2019				Veränderung zum April 2019			
		ins- gesamt	davon			ins- gesamt	davon		
			Neuer- richtung	Zuzug	Über- nahme		Neuer- richtung	Zuzug	Über- nahme
		Anzahl				%			
A	Land- und Forstwirtschaft, Fischerei	18	15	1	2	-28,0	-31,8	0,0	0,0
B	Bergbau und Gewinnung von Steinen und Erden	1	-	1	-	x	0,0	x	0,0
C	Verarbeitendes Gewerbe	107	96	8	3	-10,8	-8,6	-20,0	-40,0
	darunter								
10	Herstellung von Nahrungs- und Futtermitteln	9	8	-	1	-43,8	-46,7	0,0	0,0
11	Getränkeherstellung	4	3	-	1	0,0	0,0	x	x
13	Herstellung von Textilien	12	11	1	-	71,4	57,1	x	0,0
14	Herstellung von Bekleidung	8	8	-	-	33,3	60,0	0,0	x
16	Herstellung von Holz-, Flecht-, Korb- und Korkwaren (ohne Möbel)	3	3	-	-	-25,0	-25,0	0,0	0,0
18	Herstellung von Druckerzeugnissen; Vervielfältigung von Ton-, Bild- und Datenträgern	9	8	1	-	50,0	33,3	x	0,0
25	Herstellung von Metallerzeugnissen	14	12	2	-	-17,6	0,0	-50,0	x
26	Herstellung von Datenverarbeitungsgeräten, elektrischen und optischen Erzeugnissen	2	2	-	-	x	x	0,0	0,0
27	Herstellung von elektrischen Ausrüstungen	1	1	-	-	-66,7	-50,0	x	0,0
28	Maschinenbau	6	4	2	-	0,0	-20,0	100,0	0,0
29	Herstellung von Kraftwagen u. Kraftwagenteilen	1	1	-	-	-50,0	-50,0	0,0	0,0
31	Herstellung von Möbeln	1	1	-	-	0,0	0,0	0,0	0,0
D	Energieversorgung	14	12	1	1	0,0	50,0	-66,7	-66,7
E	Wasserversorgung; Entsorgung, Beseitigung von Umweltverschmutzung	5	3	2	-	-16,7	0,0	0,0	x
F	Baugewerbe	268	221	31	16	-3,6	-3,9	-16,2	45,5
G	Handel; Instandsetzung und Reparatur von Kfz	591	514	57	20	-1,3	0,0	16,3	-44,4
	darunter								
45	Kfz-Handel; Instandsetzung u. Reparatur von Kfz	104	92	9	3	23,8	33,3	-30,8	50,0
46	Handelsvermittlung und Großhandel (ohne Kfz)	125	104	17	4	-7,4	-12,6	88,9	-42,9
47	Einzelhandel (ohne Kfz)	362	318	31	13	-4,7	-2,5	14,8	-51,9
H	Verkehr und Lagerei	70	60	9	1	25,0	22,4	80,0	-50,0
	darunter								
49	Landverkehr und Transport in Rohrfernleitungen	39	35	4	-	8,3	12,9	33,3	x
53	Post-, Kurier- und Expressdienste	18	14	4	-	50,0	40,0	100,0	0,0
I	Gastgewerbe	221	165	3	53	-10,2	-13,2	200,0	-3,6
55	Beherbergung	29	26	1	2	7,4	23,8	x	-66,7
56	Gastronomie	192	139	2	51	-12,3	-17,8	100,0	4,1
J	Information und Kommunikation	88	75	13	-	-20,7	-14,8	-40,9	x
	darunter								
58	Verlagswesen	6	3	3	-	-25,0	-50,0	50,0	0,0
61	Telekommunikation	2	2	-	-	-33,3	-33,3	0,0	0,0
62	Erbringung von Dienstleistungen der Informationstechnologie	62	54	8	-	-21,5	-8,5	-57,9	x
63	Informationsdienstleistungen	6	5	1	-	-33,3	-37,5	0,0	0,0
K	Finanz-, Versicherungsdienstleistungen	78	61	17	-	-15,2	-11,6	-15,0	x
	darunter								
66	Mit Finanz- und Versicherungsdienstleistungen verbundene Tätigkeiten	63	48	15	-	-14,9	-9,4	-16,7	x
L	Grundstücks- und Wohnungswesen	45	40	2	3	-36,6	-28,6	-81,8	-25,0
M	Freiberufliche, wissenschaftliche und technische Dienstleistungen	262	223	38	1	-22,7	-18,6	-33,3	-87,5
	darunter								
70	Verwaltung und Führung von Unternehmen; Unternehmensberatung	44	36	8	-	-42,9	-32,1	-63,6	x
73	Werbung und Marktforschung	89	76	12	1	7,2	5,6	33,3	-50,0
N	Sonstige wirtschaftliche Dienstleistungen	398	338	54	6	6,7	0,3	68,8	50,0
	darunter								
77	Vermietung von beweglichen Sachen	30	27	3	-	20,0	22,7	0,0	0,0
78	Vermietung und Überlassung von Arbeitskräften	5	5	-	-	-50,0	-50,0	0,0	0,0
79	Reisebüros, -veranstalter und sonstige Reservierungsdienstleistungen	11	11	-	-	-15,4	0,0	x	0,0
81	Gebäudebetreuung; Garten- und Landschaftsbau	188	164	22	2	9,3	3,1	120,0	-33,3
P	Erziehung und Unterricht	80	74	6	-	15,9	21,3	0,0	x
Q	Gesundheits- und Sozialwesen	49	40	6	3	6,5	-4,8	100,0	200,0
R	Kunst, Unterhaltung und Erholung	58	50	7	1	-4,9	-9,1	40,0	0,0
S	Erbringung von sonstigen Dienstleistungen	231	194	25	12	-9,1	-13,4	25,0	20,0
	Sonstige Tätigkeiten	-	-	-	-	0,0	0,0	0,0	0,0
	<b>Insgesamt</b>	<b>2 584</b>	<b>2 181</b>	<b>281</b>	<b>122</b>	<b>-6,4</b>	<b>-6,3</b>	<b>-1,1</b>	<b>-18,1</b>

WZ 2008	Wirtschaftszweig	Abmeldungen im Mai 2019				Veränderung zum April 2019			
		ins- gesamt	davon			ins- gesamt	davon		
			Aufgabe	Fortzug	Über- gabe		Aufgabe	Fortzug	Über- gabe
		Anzahl				%			
A	Land- und Forstwirtschaft, Fischerei	17	14	1	2	6,3	0,0	x	0,0
B	Bergbau und Gewinnung von Steinen und Erden	-	-	-	-	x	0,0	x	0,0
C	Verarbeitendes Gewerbe	85	74	9	2	-16,7	-11,9	-18,2	-71,4
	darunter								
10	Herstellung von Nahrungs- und Futtermitteln	11	8	1	2	-31,3	-42,9	0,0	100,0
11	Getränkeherstellung	1	1	-	-	-50,0	0,0	0,0	x
13	Herstellung von Textilien	10	10	-	-	100,0	100,0	0,0	0,0
14	Herstellung von Bekleidung	4	4	-	-	-42,9	0,0	x	x
16	Herstellung von Holz-, Flecht-, Korb- und Korkwaren (ohne Möbel)	-	-	-	-	x	0,0	x	0,0
18	Herstellung von Druckerzeugnissen; Vervielfältigung von Ton-, Bild- und Datenträgern	11	9	2	-	120,0	200,0	100,0	x
25	Herstellung von Metallerzeugnissen	14	11	3	-	-12,5	-15,4	200,0	x
26	Herstellung von Datenverarbeitungsgeräten, elektrischen und optischen Erzeugnissen	3	2	1	-	200,0	100,0	x	0,0
27	Herstellung von elektrischen Ausrüstungen	3	3	-	-	200,0	200,0	0,0	0,0
28	Maschinenbau	4	3	1	-	300,0	200,0	x	0,0
29	Herstellung von Kraftwagen u. Kraftwagenteilen	-	-	-	-	x	x	0,0	0,0
31	Herstellung von Möbeln	1	1	-	-	x	x	0,0	0,0
D	Energieversorgung	11	8	1	2	22,2	300,0	-75,0	-33,3
E	Wasserversorgung; Entsorgung, Beseitigung von Umweltverschmutzung	2	2	-	-	-33,3	0,0	x	0,0
F	Baugewerbe	223	180	29	14	-14,2	-10,4	-31,0	-17,6
G	Handel; Instandsetzung und Reparatur von Kfz	543	460	60	23	-8,3	-6,9	3,4	-42,5
	darunter								
45	Kfz-Handel; Instandsetzung u. Reparatur von Kfz	87	73	11	3	8,7	15,9	-8,3	-40,0
46	Handelsvermittlung und Großhandel (ohne Kfz)	105	84	19	2	-19,8	-21,5	0,0	-60,0
47	Einzelhandel (ohne Kfz)	351	303	30	18	-7,9	-6,5	11,1	-40,0
H	Verkehr und Lagerei	68	64	3	1	19,3	39,1	-57,1	-75,0
	darunter								
49	Landverkehr und Transport in Rohrfernleitungen	39	36	2	1	-15,2	-7,7	-50,0	-66,7
53	Post-, Kurier- und Expressdienste	16	16	-	-	433,3	x	x	0,0
I	Gastgewerbe	183	139	5	39	-19,4	-21,9	66,7	-15,2
55	Beherbergung	12	9	1	2	-47,8	-52,6	x	-50,0
56	Gastronomie	171	130	4	37	-16,2	-18,2	33,3	-11,9
J	Information und Kommunikation	71	53	17	1	-19,3	-23,2	-10,5	x
	darunter								
58	Verlagswesen	2	-	2	-	-66,7	x	0,0	0,0
61	Telekommunikation	3	3	-	-	-25,0	-25,0	0,0	0,0
62	Erbringung von Dienstleistungen der Informationstechnologie	50	38	12	-	-20,6	-22,4	-14,3	0,0
63	Informationsdienstleistungen	9	6	2	1	12,5	0,0	0,0	x
K	Finanz-, Versicherungsdienstleistungen	72	52	19	1	-32,1	-35,8	-20,8	0,0
	darunter								
66	Mit Finanz- und Versicherungsdienstleistungen verbundene Tätigkeiten	65	48	16	1	-31,6	-35,1	-20,0	0,0
L	Grundstücks- und Wohnungswesen	49	37	8	4	-59,5	-57,0	-76,5	300,0
M	Freiberufliche, wissenschaftliche und technische Dienstleistungen	225	180	42	3	-15,4	-13,9	-20,8	-25,0
	darunter								
70	Verwaltung und Führung von Unternehmen; Unternehmensberatung	44	31	13	-	-4,3	-6,1	8,3	x
73	Werbung und Marktforschung	85	72	11	2	-14,1	-13,3	-31,3	x
N	Sonstige wirtschaftliche Dienstleistungen	301	236	59	6	1,7	-8,2	59,5	200,0
	darunter								
77	Vermietung von beweglichen Sachen	19	12	7	-	26,7	71,4	-12,5	0,0
78	Vermietung und Überlassung von Arbeitskräften	12	11	1	-	100,0	83,3	x	0,0
79	Reisebüros, -veranstalter und sonstige Reservierungsdienstleistungen	10	9	1	-	25,0	50,0	-50,0	0,0
81	Gebäudebetreuung; Garten- und Landschaftsbau	118	90	25	3	-7,1	-23,7	212,5	200,0
P	Erziehung und Unterricht	51	46	5	-	-12,1	9,5	-66,7	x
Q	Gesundheits- und Sozialwesen	44	34	7	3	10,0	-2,9	75,0	200,0
R	Kunst, Unterhaltung und Erholung	36	26	7	3	-10,0	-21,2	133,3	-25,0
S	Erbringung von sonstigen Dienstleistungen	208	165	34	9	7,8	1,9	61,9	-10,0
	Sonstige Tätigkeiten	-	-	-	-	0,0	0,0	0,0	0,0
	<b>Insgesamt</b>	<b>2 189</b>	<b>1 770</b>	<b>306</b>	<b>113</b>	<b>-11,6</b>	<b>-11,3</b>	<b>-9,2</b>	<b>-21,0</b>

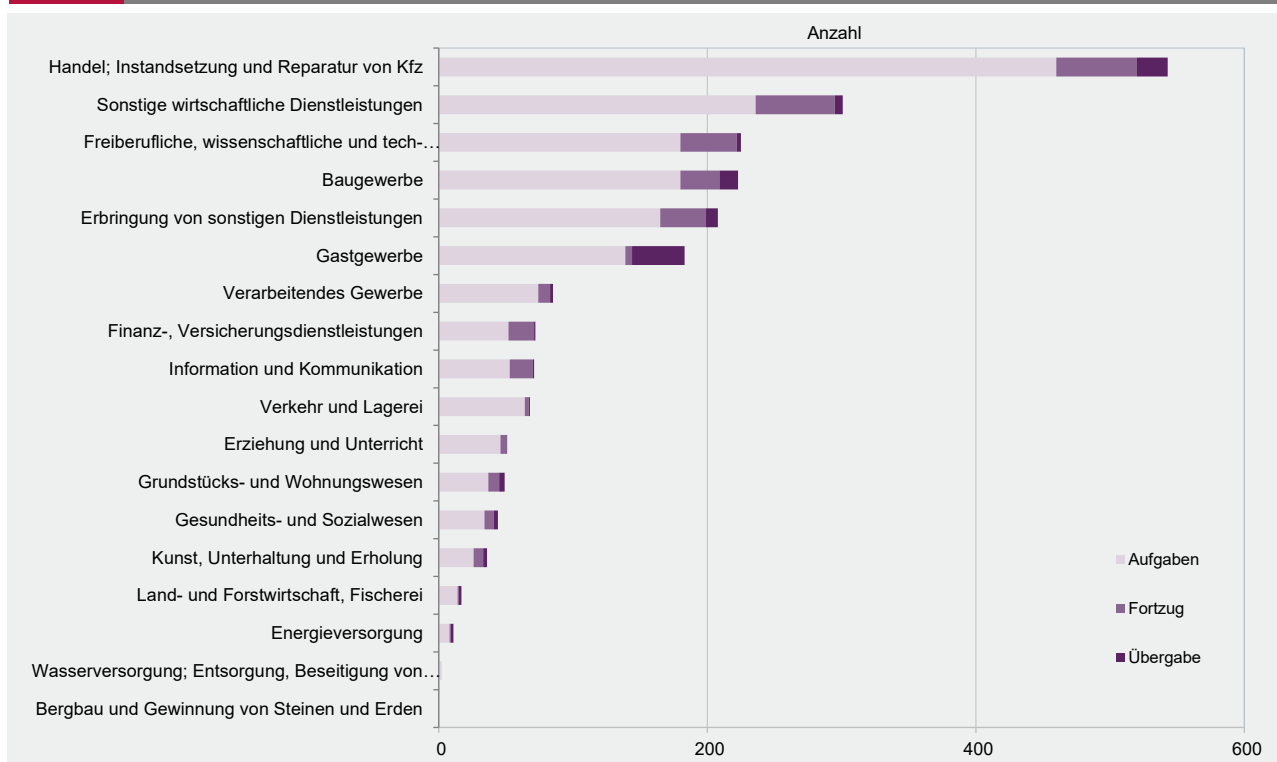
## G 2

## Gewerbebeanmeldungen im Mai 2019 nach Wirtschaftszweigabschnitten



## G 3

## Gewerbeabmeldungen im Mai 2019 nach Wirtschaftszweigabschnitten

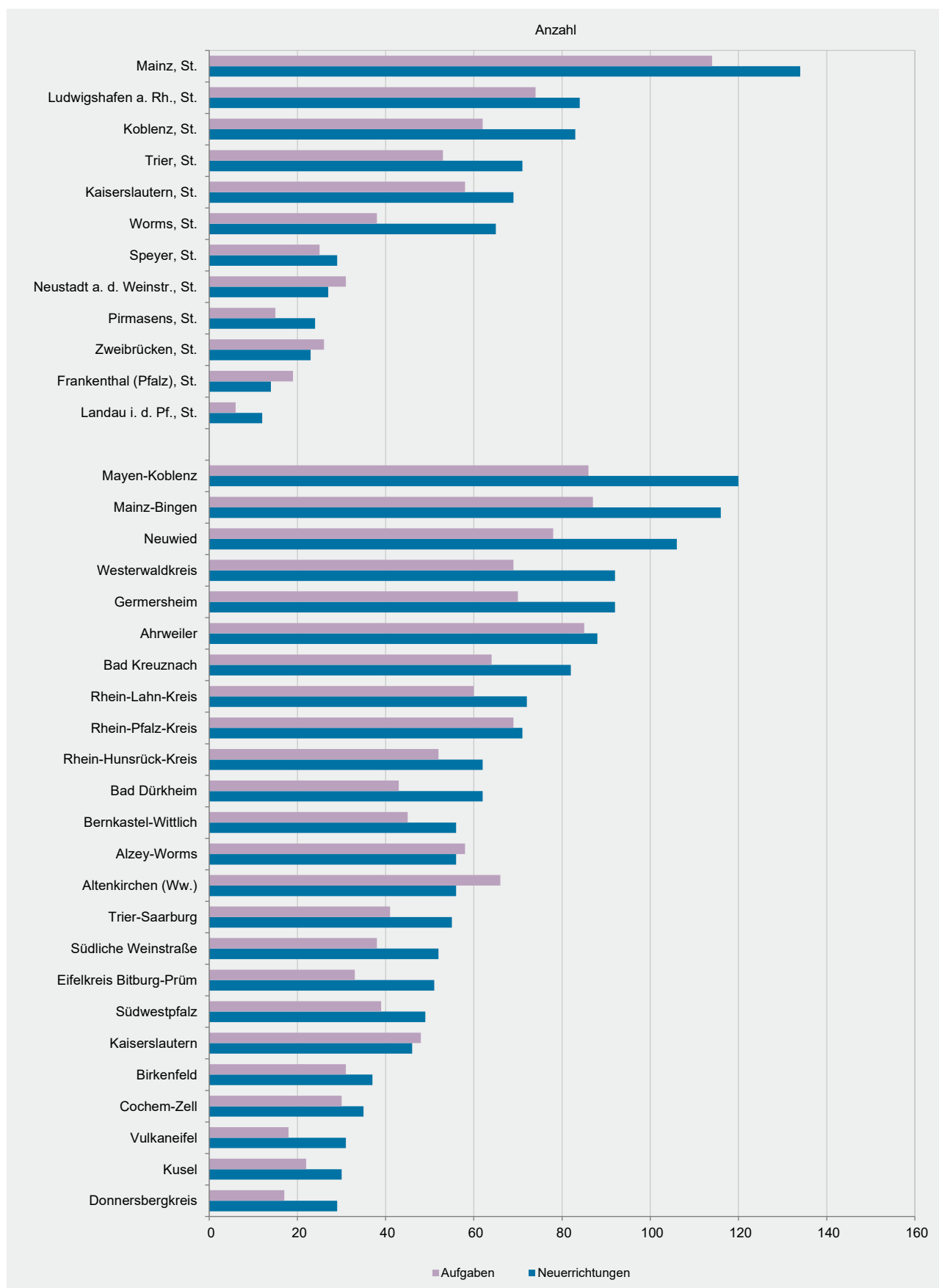


**T 3 Gewerbeanmeldungen im Mai 2019 nach Verwaltungsbezirken**

Verwaltungsbereich	Anmeldungen im Mai 2019				Veränderung zum April 2019			
	ins- gesamt	davon			ins- gesamt	davon		
		Neuer- richtung	Zuzug	Über- nahme		Neuer- richtung	Zuzug	Über- nahme
	Anzahl				%			
Frankenthal (Pfalz), St.	15	14	1	-	-53,1	-46,2	-80,0	x
Kaiserslautern, St.	74	69	4	1	1,4	6,2	-33,3	-50,0
Koblenz, St.	96	83	10	3	0,0	0,0	25,0	-40,0
Landau i. d. Pf., St.	17	12	5	-	-32,0	-42,9	25,0	0,0
Ludwigshafen a. Rh., St.	94	84	7	3	-13,8	-9,7	-30,0	-50,0
Mainz, St.	157	134	16	7	-13,3	-19,3	100,0	0,0
Neustadt a. d. Weinstr., St.	38	27	6	5	-19,1	-25,0	-25,0	66,7
Pirmasens, St.	26	24	2	-	-33,3	-35,1	0,0	0,0
Speyer, St.	34	29	2	3	-2,9	-9,4	0,0	200,0
Trier, St.	71	71	-	-	-9,0	0,0	x	x
Worms, St.	75	65	1	9	-1,3	-5,8	-66,7	125,0
Zweibrücken, St.	23	23	-	-	-8,0	4,5	x	0,0
Ahrweiler	106	88	7	11	14,0	10,0	-41,7	x
Altenkirchen (Ww.)	68	56	7	5	-12,8	-13,8	-22,2	25,0
Alzey-Worms	76	56	15	5	-20,0	-28,2	50,0	-28,6
Bad Dürkheim	76	62	10	4	-7,3	5,1	-37,5	-42,9
Bad Kreuznach	98	82	12	4	6,5	0,0	50,0	100,0
Bernkastel-Wittlich	64	56	4	4	-22,9	-8,2	-20,0	-76,5
Birkenfeld	43	37	4	2	-6,5	-2,6	33,3	-60,0
Cochem-Zell	43	35	5	3	-2,3	-12,5	150,0	50,0
Donnersbergkreis	38	29	5	4	8,6	0,0	-16,7	x
Eifelkreis Bitburg-Prüm	57	51	3	3	16,3	27,5	-25,0	-40,0
Germersheim	105	92	9	4	2,9	9,5	-25,0	-33,3
Kaiserslautern	67	46	19	2	11,7	-6,1	171,4	-50,0
Kusel	33	30	1	2	43,5	76,5	-66,7	-33,3
Mainz-Bingen	135	116	14	5	-15,1	-12,1	-22,2	-44,4
Mayen-Koblenz	156	120	33	3	14,7	4,3	153,8	-62,5
Neuwied	133	106	20	7	-3,6	0,0	-4,8	-36,4
Rhein-Hunsrück-Kreis	68	62	6	-	-20,9	-18,4	-33,3	x
Rhein-Lahn-Kreis	79	72	5	2	-3,7	2,9	-16,7	-66,7
Rhein-Pfalz-Kreis	90	71	15	4	-10,0	-12,3	-6,3	33,3
Südliche Weinstraße	67	52	12	3	-5,6	-16,1	71,4	50,0
Südwestpfalz	54	49	3	2	92,9	104,2	50,0	0,0
Trier-Saarburg	63	55	7	1	-25,0	-20,3	-36,4	-75,0
Vulkaneifel	39	31	3	5	-23,5	-24,4	-57,1	66,7
Westerwaldkreis	106	92	8	6	-16,5	-14,8	-46,7	50,0
Rheinland-Pfalz	2 584	2 181	281	122	-6,4	-6,3	-1,1	-18,1
kreisfreie Städte	720	635	54	31	-11,8	-11,9	-12,9	-6,1
Landkreise	1 864	1 546	227	91	-4,1	-3,7	2,3	-21,6
Industrie- und Handelskammer								
Kammerbezirk Koblenz	996	833	117	46	-2,2	-3,5	10,4	-6,1
Kammerbezirk Pfalz	851	713	101	37	-4,0	-3,3	-7,3	-7,5
Kammerbezirk Rheinhessen	443	371	46	26	-13,3	-16,6	17,9	-3,7
Kammerbezirk Trier	294	264	17	13	-14,8	-6,4	-43,3	-60,6

**T 4 Gewerbeabmeldungen im Mai 2019 nach Verwaltungsbezirken**

Verwaltungsbereich	Abmeldungen im Mai 2019				Veränderung zum April 2019			
	ins- gesamt	davon			ins- gesamt	davon		
		Aufgabe	Fortzug	Über- gabe		Aufgabe	Fortzug	Über- gabe
	Anzahl				%			
Frankenthal (Pfalz), St.	22	19	2	1	-26,7	-17,4	-60,0	-50,0
Kaiserslautern, St.	64	58	6	-	-8,6	1,8	-40,0	x
Koblenz, St.	75	62	7	6	1,4	1,6	-30,0	100,0
Landau i. d. Pf., St.	9	6	3	-	0,0	20,0	-25,0	0,0
Ludwigshafen a. Rh., St.	89	74	12	3	-23,3	-16,9	-42,9	-50,0
Mainz, St.	141	114	15	12	-34,4	-38,4	-21,1	9,1
Neustadt a. d. Weinstr., St.	37	31	2	4	8,8	14,8	-33,3	0,0
Pirmasens, St.	16	15	1	-	-55,6	-57,1	0,0	0,0
Speyer, St.	28	25	2	1	0,0	13,6	-50,0	-50,0
Trier, St.	58	53	4	1	-20,5	-13,1	-50,0	-75,0
Worms, St.	47	38	6	3	-14,5	-11,6	-14,3	-40,0
Zweibrücken, St.	26	26	-	-	13,0	30,0	x	0,0
Ahrweiler	105	85	12	8	47,9	37,1	50,0	x
Altenkirchen (Ww.)	81	66	12	3	11,0	10,0	33,3	-25,0
Alzey-Worms	78	58	16	4	16,4	1,8	128,6	33,3
Bad Dürkheim	59	43	12	4	-27,2	-31,7	-14,3	0,0
Bad Kreuznach	76	64	8	4	-16,5	-16,9	0,0	-33,3
Bernkastel-Wittlich	54	45	6	3	-19,4	-10,0	-14,3	-70,0
Birkenfeld	44	31	10	3	22,2	10,7	150,0	-25,0
Cochem-Zell	38	30	5	3	-5,0	-11,8	25,0	50,0
Donnersbergkreis	26	17	4	5	-25,7	-45,2	0,0	x
Eifelkreis Bitburg-Prüm	41	33	6	2	17,1	17,9	50,0	-33,3
Germersheim	86	70	11	5	-22,5	-1,4	-68,6	0,0
Kaiserslautern	59	48	9	2	-24,4	-25,0	-18,2	-33,3
Kusel	30	22	5	3	0,0	-15,4	150,0	50,0
Mainz-Bingen	115	87	23	5	-17,9	-20,2	0,0	-37,5
Mayen-Koblenz	108	86	19	3	1,9	3,6	26,7	-62,5
Neuwied	96	78	14	4	-28,4	-28,4	-22,2	-42,9
Rhein-Hunsrück-Kreis	61	52	8	1	1,7	10,6	-20,0	-66,7
Rhein-Lahn-Kreis	76	60	14	2	4,1	7,1	16,7	-60,0
Rhein-Pfalz-Kreis	88	69	13	6	11,4	11,3	0,0	50,0
Südliche Weinstraße	53	38	13	2	-7,0	-15,6	62,5	-50,0
Südwestpfalz	42	39	2	1	0,0	11,4	-50,0	-66,7
Trier-Saarburg	48	41	7	-	-7,7	2,5	16,7	x
Vulkaneifel	24	18	1	5	-25,0	-33,3	-50,0	66,7
Westerwaldkreis	89	69	16	4	-27,0	-33,0	14,3	-20,0
Rheinland-Pfalz	2 189	1 770	306	113	-11,6	-11,3	-9,2	-21,0
kreisfreie Städte	612	521	60	31	-19,8	-17,0	-36,8	-22,5
Landkreise	1 577	1 249	246	82	-7,9	-8,6	1,7	-20,4
Industrie- und Handelskammer								
Kammerbezirk Koblenz	849	683	125	41	-3,5	-5,1	11,6	-14,6
Kammerbezirk Pfalz	734	600	97	37	-14,6	-11,1	-31,7	-11,9
Kammerbezirk Rheinhessen	381	297	60	24	-20,1	-24,6	7,1	-11,1
Kammerbezirk Trier	225	190	24	11	-13,1	-7,8	-11,1	-57,7



WZ 2008	Wirtschaftszweig	Neugründungen						Gewerbetreibende	
		ins- gesamt	Betriebsgründungen			sonstige Neugründ.		ins- gesamt	darunter: weiblich
			ins- gesamt	Haupt- nieder- lassung	Zweignie- derlassung unselbst. Zweigstelle	ins- gesamt	darunter: Neben- erwerb		
A	Land- und Forstwirtschaft, Fischerei	15	2	2	-	13	10	17	6
B	Bergbau und Gewinnung von Steinen und Erden	-	-	-	-	-	-	-	-
C	Verarbeitendes Gewerbe	96	23	16	7	73	56	102	41
darunter									
10	Herstellung von Nahrungs- und Futtermitteln	8	2	-	2	6	4	8	4
11	Getränkeherstellung	3	1	1	-	2	1	3	-
13	Herstellung von Textilien	11	-	-	-	11	11	11	8
14	Herstellung von Bekleidung	8	2	2	-	6	5	8	7
16	Herstellung von Holz-, Flecht-, Korb- und Korkwaren (ohne Möbel)	3	-	-	-	3	2	3	-
18	Herstellung von Druckerzeugnissen; Vervielfältigung von Ton-, Bild- und Datenträgern	8	3	3	-	5	4	10	-
25	Herstellung von Metallerzeugnissen	12	5	4	1	7	3	12	1
26	Herstellung von Datenverarbeitungsgeräten, elektrischen und optischen Erzeugnissen	2	1	1	-	1	1	2	1
27	Herstellung von elektrischen Ausrüstungen	1	1	-	1	-	-	1	-
28	Maschinenbau	4	3	2	1	1	1	4	-
29	Herstellung von Kraftwagen u. Kraftwagenteilen	1	1	1	-	-	-	1	-
31	Herstellung von Möbeln	1	1	1	-	-	-	1	-
D	Energieversorgung	12	2	1	1	10	8	13	4
E	Wasserversorgung; Entsorgung, Beseitigung von Umweltverschmutzung	3	1	1	-	2	-	3	-
F	Baugewerbe	220	57	52	5	163	58	242	15
G	Handel; Instandsetzung und Reparatur von Kfz	512	100	64	36	412	256	601	180
darunter									
45	Kfz-Handel; Instandsetzung u. Reparatur von Kfz	92	19	16	3	73	42	101	12
46	Handelsvermittlung und Großhandel (ohne Kfz)	104	31	22	9	73	38	122	29
47	Einzelhandel (ohne Kfz)	316	50	26	24	266	176	378	139
H	Verkehr und Lagerei	59	19	11	8	40	7	70	14
darunter									
49	Landverkehr und Transport in Rohrfernleitungen	35	8	4	4	27	6	42	8
53	Post-, Kurier- und Expressdienste	14	4	4	-	10	-	14	5
I	Gastgewerbe	165	47	34	13	118	37	185	63
55	Beherbergung	26	8	6	2	18	12	34	11
56	Gastronomie	139	39	28	11	100	25	151	52
J	Information und Kommunikation	75	15	12	3	60	49	83	17
darunter									
58	Verlagswesen	3	2	-	2	1	1	6	2
61	Telekommunikation	2	-	-	-	2	1	2	-
62	Erbringung von Dienstleistungen der Informationstechnologie	54	11	10	1	43	35	56	11
63	Informationsdienstleistungen	5	-	-	-	5	4	5	1
K	Finanz-, Versicherungsdienstleistungen	61	11	9	2	50	21	64	8
darunter									
66	Mit Finanz- und Versicherungsdienstleistungen verbundene Tätigkeiten	48	1	-	1	47	18	48	7
L	Grundstücks- und Wohnungswesen	40	17	15	2	23	11	54	11
M	Freiberufliche, wissenschaftliche und technische Dienstleistungen	223	46	35	11	177	128	257	87
darunter									
70	Verwaltung und Führung von Unternehmen; Unternehmensberatung	36	11	9	2	25	17	47	11
73	Werbung und Marktforschung	76	11	8	3	65	46	84	27
N	Sonstige wirtschaftliche Dienstleistungen	337	36	27	9	301	184	358	89
darunter									
77	Vermietung von beweglichen Sachen	27	4	3	1	23	17	31	10
78	Vermietung und Überlassung von Arbeitskräften	4	2	1	1	2	1	6	2
79	Reisebüros, -veranstalter und sonstige Reservierungsdienstleistungen	11	-	-	-	11	7	12	8
81	Gebäudebetreuung; Garten- und Landschaftsbau	164	11	9	2	153	101	170	29
P	Erziehung und Unterricht	74	18	6	12	56	36	81	37
Q	Gesundheits- und Sozialwesen	40	10	6	4	30	12	42	28
R	Kunst, Unterhaltung und Erholung	50	6	3	3	44	28	56	12
S	Erbringung von sonstigen Dienstleistungen	194	26	20	6	168	94	199	149
Sonstige Tätigkeiten									
		-	-	-	-	-	-	-	-
Insgesamt		2 176	436	314	122	1 740	995	2 427	761

WZ 2008	Wirtschaftszweig	Vollständige Aufgaben						Gewerbetreibende	
		ins- gesamt	Betriebsaufgaben			sonstige Stillleg.		ins- gesamt	darunter: weiblich
			ins- gesamt	Haupt- nieder- lassung	Zweignie- derlassung unselbst. Zweigstelle	ins- gesamt	darunter: Neben- erwerb		
A	Land- und Forstwirtschaft, Fischerei	14	1	1	-	13	7	15	3
B	Bergbau und Gewinnung von Steinen und Erden	-	-	-	-	-	-	-	-
C	Verarbeitendes Gewerbe	74	23	16	7	51	35	78	35
darunter									
10	Herstellung von Nahrungs- und Futtermitteln	8	3	1	2	5	3	8	1
11	Getränkeherstellung	1	-	-	-	1	-	1	-
13	Herstellung von Textilien	10	-	-	-	10	10	10	9
14	Herstellung von Bekleidung	4	-	-	-	4	4	4	4
16	Herstellung von Holz-, Flecht-, Korb- und Korkwaren (ohne Möbel)	-	-	-	-	-	-	-	-
18	Herstellung von Druckerzeugnissen; Vervielfältigung von Ton-, Bild- und Datenträgern	9	2	2	-	7	4	9	5
25	Herstellung von Metallerzeugnissen	11	2	1	1	9	3	12	1
26	Herstellung von Datenverarbeitungsgeräten, elektrischen und optischen Erzeugnissen	2	2	1	1	-	-	2	1
27	Herstellung von elektrischen Ausrüstungen	3	3	3	-	-	-	3	1
28	Maschinenbau	3	2	2	-	1	1	5	1
29	Herstellung von Kraftwagen u. Kraftwagenteilen	-	-	-	-	-	-	-	-
31	Herstellung von Möbeln	1	-	-	-	1	-	1	1
D	Energieversorgung	8	2	2	-	6	4	10	1
E	Wasserversorgung; Entsorgung, Beseitigung von Umweltverschmutzung	2	-	-	-	2	2	2	1
F	Baugewerbe	179	35	32	3	144	29	188	8
G	Handel; Instandsetzung und Reparatur von Kfz	457	97	51	46	360	200	503	159
darunter									
45	Kfz-Handel; Instandsetzung u. Reparatur von Kfz	73	10	8	2	63	35	77	15
46	Handelsvermittlung und Großhandel (ohne Kfz)	84	16	10	6	68	33	88	25
47	Einzelhandel (ohne Kfz)	300	71	33	38	229	132	338	119
H	Verkehr und Lagerei	62	13	9	4	49	11	69	11
darunter									
49	Landverkehr und Transport in Rohrfernleitungen	35	5	5	-	30	7	36	7
53	Post-, Kurier- und Expressdienste	16	2	1	1	14	2	16	4
I	Gastgewerbe	139	29	23	6	110	14	144	46
55	Beherbergung	9	1	1	-	8	2	11	6
56	Gastronomie	130	28	22	6	102	12	133	40
J	Information und Kommunikation	51	5	3	2	46	32	51	8
darunter									
58	Verlagswesen	-	-	-	-	-	-	-	-
61	Telekommunikation	2	1	-	1	1	1	2	-
62	Erbringung von Dienstleistungen der Informationstechnologie	37	2	1	1	35	25	37	4
63	Informationsdienstleistungen	6	-	-	-	6	4	6	3
K	Finanz-, Versicherungsdienstleistungen	51	12	8	4	39	17	52	11
darunter									
66	Mit Finanz- und Versicherungsdienstleistungen verbundene Tätigkeiten	48	9	5	4	39	17	49	10
L	Grundstücks- und Wohnungswesen	36	7	5	2	29	11	37	18
M	Freiberufliche, wissenschaftliche und technische Dienstleistungen	178	29	26	3	149	102	189	63
darunter									
70	Verwaltung und Führung von Unternehmen; Unternehmensberatung	29	10	8	2	19	11	30	4
73	Werbung und Marktforschung	72	3	3	-	69	50	72	33
N	Sonstige wirtschaftliche Dienstleistungen	235	23	13	10	212	127	244	77
darunter									
77	Vermietung von beweglichen Sachen	12	2	1	1	10	5	14	4
78	Vermietung und Überlassung von Arbeitskräften	10	5	3	2	5	4	12	5
79	Reisebüros, -veranstalter und sonstige Reservierungsdienstleistungen	9	1	1	-	8	5	10	6
81	Gebäudebetreuung; Garten- und Landschaftsbau	90	4	3	1	86	52	92	20
P	Erziehung und Unterricht	46	6	4	2	40	23	50	24
Q	Gesundheits- und Sozialwesen	33	4	-	4	29	16	35	28
R	Kunst, Unterhaltung und Erholung	26	5	3	2	21	13	35	10
S	Erbringung von sonstigen Dienstleistungen	165	23	12	11	142	67	170	114
Sonstige Tätigkeiten									
		-	-	-	-	-	-	-	-
Insgesamt		1 756	314	208	106	1 442	710	1 872	617



## T 7

## Neugründungen sowie Gewerbetreibende im Mai 2019 nach Art der Niederlassung, Rechtsform, Einzelunternehmen nach Geschlecht und Staatsangehörigkeit

Rechtsform Geschlecht Staatsangehörigkeit	Neugründungen						Gewerbetreibende	
	ins- gesamt	Betriebsgründungen			sonstige Neugründ.		ins- gesamt	darunter: weiblich
		ins- gesamt	Haupt- nieder- lassung	Zweignie- derl./unselb- ständige Zweigstelle	ins- gesamt	darunter: Neben- erwerb		
Anzahl								

Insgesamt	2 176	436	314	122	1 740	995	2 427	761
-----------	-------	-----	-----	-----	-------	-----	-------	-----

## nach der Rechtsform des Unternehmens

Einzelunternehmen	1 803	142	101	41	1 661	916	1 803	657
Offene Handelsgesellschaft	1	-	-	-	1	1	2	1
Kommanditgesellschaft	3	2	1	1	1	1	3	-
Gesellschaft mit beschränkter Haftung & Co.KG	31	30	22	8	1	1	61	4
Gesellschaft des bürgerlichen Rechts	106	49	48	1	57	57	221	53
Aktiengesellschaft	2	2	2	-	-	-	-	-
Gesellschaft mit beschränkter Haftung	222	203	135	68	19	19	327	44
Genossenschaft	1	1	1	-	-	-	1	-
Eingetragener Verein	3	3	2	1	-	-	6	1
Private Company Ltd	1	1	-	1	-	-	1	-
Sonstige Rechtsformen	3	3	2	1	-	-	2	1

## Einzelunternehmer/-innen nach Geschlecht

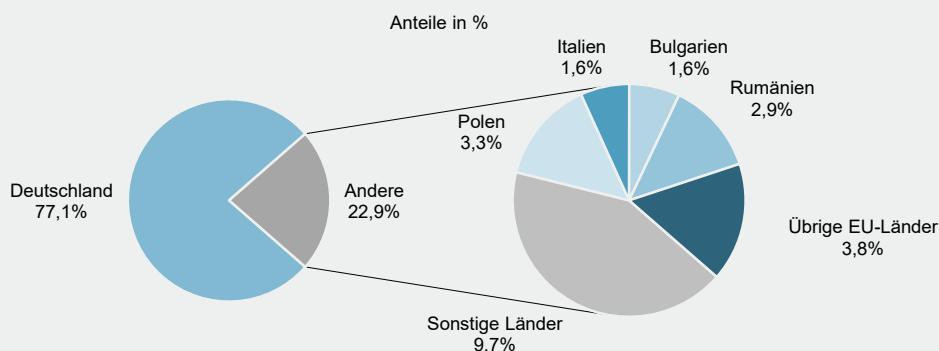
weiblich	657	40	28	12	617	365	x	x
männlich	1 146	102	73	29	1 044	551	x	x

## Einzelunternehmer/-innen nach ausgewählter Staatsangehörigkeit

Deutschland	1 391	92	59	33	1 299	815	1 391	529
EU-Länder	237	26	23	3	211	45	237	77
Polen	59	4	4	-	55	5	59	26
Italien	28	3	2	1	25	12	28	6
Bulgarien	29	5	5	-	24	4	29	5
Rumänien	53	8	6	2	45	5	53	13
Übrige EU-Länder	68	6	6	-	62	19	68	27
Sonstige Länder	175	24	19	5	151	56	175	51

## G 5

## Neugründungen im Mai 2019 nach ausgewählten Staatsangehörigkeiten von Einzelunternehmern/-innen



## T 8

## Vollständige Aufgaben sowie Gewerbetreibende im Mai 2019 nach Art der Niederlassung, Rechtsform, Einzelunternehmen nach Geschlecht und Staatsangehörigkeit

Rechtsform Geschlecht Staatsangehörigkeit	Vollständige Aufgaben						Gewerbetreibende	
	ins- gesamt	Betriebsaufgaben			sonstige Stilllegungen		ins- gesamt	darunter: weiblich
		ins- gesamt	Haupt- nieder- lassung	Zweignie- derl./unselb- ständige Zweigstelle	ins- gesamt	darunter: Neben- erwerb		
Anzahl								

Insgesamt	1 756	314	208	106	1 442	710	1 872	617
-----------	-------	-----	-----	-----	-------	-----	-------	-----

## nach der Rechtsform des Unternehmens

Einzelunternehmen	1 513	108	72	36	1 405	673	1 513	544
Offene Handelsgesellschaft	4	4	3	1	-	-	6	2
Kommanditgesellschaft	1	1	1	-	-	-	1	-
Gesellschaft mit beschränkter Haftung & Co.KG	19	19	14	5	-	-	31	4
Gesellschaft des bürgerlichen Rechts	61	32	26	6	29	29	109	34
Aktiengesellschaft	4	4	2	2	-	-	-	-
Gesellschaft mit beschränkter Haftung	141	134	86	48	7	7	196	27
Genossenschaft	-	-	-	-	-	-	-	-
Eingetragener Verein	4	3	3	-	1	1	5	3
Private Company Ltd	3	3	-	3	-	-	4	3
Sonstige Rechtsformen	6	6	1	5	-	-	7	-

## Einzelunternehmer/-innen nach Geschlecht

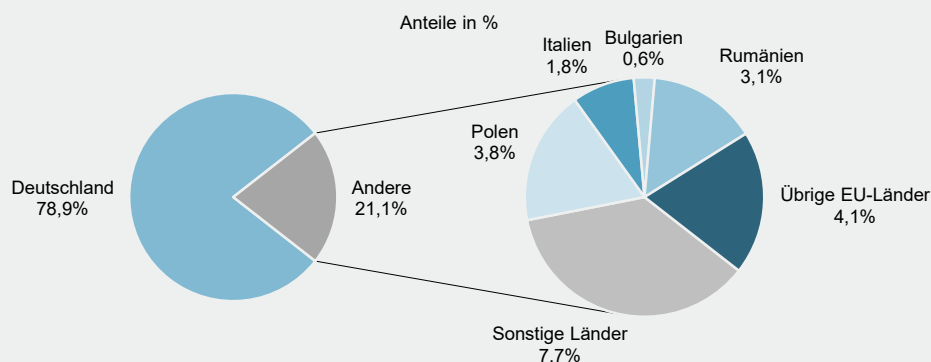
weiblich	544	32	24	8	512	267	x	x
männlich	969	76	48	28	893	406	x	x

## Einzelunternehmer/-innen nach ausgewählter Staatsangehörigkeit

Deutschland	1 194	92	59	33	1 102	613	1 194	450
EU-Länder	203	5	5	-	198	33	203	57
Polen	58	1	1	-	57	6	58	14
Italien	27	1	1	-	26	8	27	4
Bulgarien	9	-	-	-	9	1	9	1
Rumänien	47	1	1	-	46	3	47	9
Übrige EU-Länder	62	2	2	-	60	15	62	29
Sonstige Länder	116	11	8	3	105	27	116	37

## G 6

## Vollständige Aufgaben im Mai 2019 nach ausgewählten Staatsangehörigkeiten von Einzelunternehmern/-innen



## Impressum

---

Herausgeber:  
Statistisches Landesamt Rheinland-Pfalz  
Mainzer Straße 14-16  
56130 Bad Ems

Telefon: 02603 71-0  
Telefax: 02603 71-3150

E-Mail: [poststelle@statistik.rlp.de](mailto:poststelle@statistik.rlp.de)  
Internet: [www.statistik.rlp.de](http://www.statistik.rlp.de)

Kostenfreier Download im Internet: <http://www.statistik.rlp.de/de/publikationen/statistische-berichte/>

---

© Statistisches Landesamt Rheinland-Pfalz · Bad Ems · 2019

Vervielfältigung und Verbreitung, auch auszugsweise, mit Quellenangabe gestattet.