



Rheinland-Pfalz

STATISTISCHES LANDESAMT

2019

STATISTISCHE BERICHTE



Gewerbeanzeigen im April 2019

Ergebnisse der Gewerbeanzeigenstatistik

Zeichenerklärungen

0	Zahl ungleich Null, Betrag jedoch kleiner als die Hälfte von 1 in der letzten ausgewiesenen Stelle
-	nichts vorhanden
.	Zahl unbekannt oder geheim
x	Nachweis nicht sinnvoll
...	Zahl fällt später an
/	keine Angabe, da Zahl nicht sicher genug
()	Aussagewert eingeschränkt, da Zahl statistisch unsicher
D	Durchschnitt
p	vorläufig
r	revidiert
s	geschätzt

Für die Abgrenzung von Größenklassen wird im Allgemeinen anstelle einer ausführlichen Beschreibung „50 bis unter 100“ die Darstellungsform „50 – 100“ verwendet.

Einzelwerte in Tabellen werden im Allgemeinen ohne Rücksicht auf die Endsumme gerundet.

Inhalt

Seite

Informationen zur Statistik	4
------------------------------------------	----------

Glossar	5
----------------------	----------

Tabellen

T 1	Gewerbeanmeldungen im April 2019 nach Wirtschaftszweigen	9
T 2	Gewerbeabmeldungen im April 2019 nach Wirtschaftszweigen	10
T 3	Gewerbeanmeldungen im April 2019 nach Verwaltungsbezirken	12
T 4	Gewerbeabmeldungen im April 2019 nach Verwaltungsbezirken	13
T 5	Neugründungen sowie Gewerbetreibende im April 2019 nach Wirtschaftszweigen	15
T 6	Vollständige Aufgaben sowie Gewerbetreibende im April 2019 nach Wirtschaftszweigen	16
T 7	Neugründungen sowie Gewerbetreibende im April 2019 nach Art der Niederlassung, Rechtsform, Einzelunternehmen nach Geschlecht und Staatsangehörigkeit	17
T 8	Vollständige Aufgaben sowie Gewerbetreibende im April 2019 nach Art der Niederlassung, Rechtsform, Einzelunternehmen nach Geschlecht und Staatsangehörigkeit	18

Grafiken

G 1	Gewerbean- und -abmeldungen mit Neuerrichtungen und Aufgaben im Jahresüberblick	8
G 2	Gewerbeanmeldungen im April 2019 nach Wirtschaftszweigabschnitten	11
G 3	Gewerbeabmeldungen im April 2019 nach Wirtschaftszweigabschnitten	11
G 4	Neuerrichtungen und Aufgaben im April 2019 nach Verwaltungsbezirken	14
G 5	Neugründungen im April 2019 nach ausgewählten Staatsangehörigkeiten von Einzelunternehmern/-innen	17
G 6	Vollständige Aufgaben im April 2019 nach ausgewählten Staatsangehörigkeiten von Einzelunternehmern/-innen	18

Informationen zur Statistik

Ziel der Statistik

Die Gewerbeanzeigenstatistik dient als unentbehrliche Informationsgrundlage für die Wirtschafts-, Wettbewerbs- und Strukturpolitik. Sie stellt Informationen über die Aufnahme und Beendigung gewerblicher Tätigkeiten und deren Anlässe bereit. Dies sind zum einen Angaben über die Gesamtheit der Gewerbemeldungen und zum anderen umfassende Angaben über die gemeldeten gewerblichen Gründungen und Stilllegungen.

Rechtsgrundlage

Die Rechtsgrundlagen der Gewerbeanzeigenstatistik sind § 14 Abs. 13 der Gewerbeordnung (GewO), in der Fassung der Bekanntmachung vom 22.02.1999 (BGBl. I S. 202), zuletzt geändert durch Artikel 2 des Gesetzes vom 28. November 2014 (BGBl. I S. 1802), sowie die Verordnung zur Ausgestaltung des Gewerbeanzeigenverfahrens (Gewerbeanzeigenverordnung – GewAnzV) des Bundesministeriums für Wirtschaft und Energie vom 22. Juli 2014. Letztere ist am 1. Januar 2015 in Kraft getreten.

Erhebungsumfang

Die Gewerbeanzeigenstatistik ist eine Sekundärerhebung. Die Datengrundlage bilden die in einem Monat bei den zuständigen Behörden erstatteten Gewerbeanzeigen. Gewerbeanzeigen sind gemäß § 14 Abs. 1 GewO von allen natürlichen und juristischen Personen bei Aufnahme, Änderung oder Aufgabe eines stehenden Gewerbes, einer Zweigniederlassung oder einer unselbständigen Zweigstelle zu tätigen. Auskunftspflichtig zur Gewerbeanzeigenstatistik sind die Gewerbetreibenden. Diese kommen ihrer Auskunftspflicht nach, indem sie die Gewerbeanzeige erstatten.

Die Gewerbeanzeigenstatistik ist darüber hinaus eine Vollerhebung. Nicht in die Statistik einbezogen sind allerdings die Freien Berufe, die Urproduktion (Land- und Forstwirtschaft, Bergbau und Gewinnung von Steinen und Erden) und die Erbringung von Finanz- und Versicherungsdienstleistungen, da diese Bereiche nicht der Gewerbeordnung unterliegen. Nicht berücksichtigt wird ferner das Reisegewerbe, weil die in diesem Bereich tätigen Unternehmen in der Regel mehrere Gewerbemeldungen abgeben.

Erhebungsdurchführung

Die zuständigen Behörden, d. h. die Gewerbeämter und die Starterzentren der IHK und HWK, liefern seit Januar 2017 die bei Ihnen erstatteten Gewerbeanzeigen unter Nutzung einer Zentralen Pflege- und Verteilerplattform (ZPV) als Web-Portal an die Gesellschaft für Kommunikation und Wissenstransfer mbH (KommWis) in Mainz. Von dort werden die Meldungen an das Statistische Landesamt kontinuierlich weitergeleitet und dem zuständigen Fachbereich zur Aufbereitung der Gewerbeanzeigenstatistik zur Verfügung gestellt.

Berichtszeitraum/-Zeitpunkt und Periodizität

Die Gewerbeanzeigenstatistik wird monatlich erstellt. Die monatlichen Ergebnisse stehen ca. zwei bis zweieinhalb Monate nach Ablauf eines Monats zur Verfügung. Das Jahresergebnis liegt dementsprechend ca. Mitte März des Folgejahres vor.

Erhebungsmerkmale

Die Erhebungsmerkmale der Gewerbeanzeigenstatistik umfassen im Wesentlichen die angemeldete Tätigkeit, die Angabe Haupt- oder Nebenerwerb, das Datum des Beginns der angemeldeten Tätigkeit, die Art des angemeldeten Betriebes, die Zahl der bei Geschäftsaufnahme tätigen Personen nach Voll- und Teilzeit, die Angabe Hauptniederlassung, Zweigniederlassung oder Zweigstelle, den Grund der Gewerbeanzeige und das Datum der Erstattung der Gewerbeanzeige sowie die personenbezogenen Merkmale Geschlecht und Staatsangehörigkeit

Regionale Ebene

Die Ergebnisse werden in dieser Veröffentlichung bis auf Kreisebene nachgewiesen. Ergebnisse in tieferer regionaler Gliederung können auf Anfrage bereitgestellt werden.

Vergleichbarkeit / Klassifikationen

Die Ergebnisse dieser Veröffentlichung nach Wirtschaftszweigen sind nach der aktuell gültigen Klassifikation der Wirtschaftszweige gegliedert, d. h. auf Basis der WZ 2008. Eine Vergleichbarkeit mit Ergebnissen früherer Jahre, die nach einer älteren Klassifikation der Wirtschaftszweige (WZ 1993, WZ 2003) gegliedert sind, ist nur mit Einschränkungen bzw. gar nicht möglich. Der Wirtschaftszweig ist in der Gewerbeanzeigenstatistik nur bis auf die Ebene des Dreistellers durchgängig verfügbar.

Glossar

Aufgabe eines Gewerbes

Erfolgt entweder durch vollständige Aufgabe oder durch Umwandlung.

Betriebsaufgabe

Aufgabe eines Gewerbebetriebes mit einer erwarteten größeren wirtschaftlichen Bedeutung. Sie kann durch eine juristische Person, eine Gesellschaft ohne Rechtspersönlichkeit (Personengesellschaft) oder eine natürliche Person erfolgen. Bei einer natürlichen Person, die eine Hauptniederlassung abmeldet, ist Voraussetzung, dass sie entweder in das Handelsregister eingetragen war oder aber eine Handwerkskarte besitzt oder zuletzt mindestens einen Arbeitnehmer beschäftigt hat.

Betriebsgründung

Gründung eines Betriebes mit einer erwarteten größeren wirtschaftlichen Bedeutung. Sie kann durch eine juristische Person, eine Gesellschaft ohne Rechtspersönlichkeit (Personengesellschaft) oder eine natürliche Person erfolgen. Bei einer natürlichen Person, die eine Hauptniederlassung anmeldet, ist Voraussetzung, dass sie entweder in das Handelsregister eingetragen ist oder aber eine Handwerkskarte besitzt oder mindestens einen Arbeitnehmer beschäftigt.

Fortzug eines Gewerbes

Verlagerung des Betriebes aus dem Bezirk des nachweisenden Gewerbeamtes.

Gewerbe

Nicht sozialwidrige, selbstständige, auf Dauer und Gewinnerzielung angelegte sowie im eigenen Namen und auf eigene Rechnung ausgeübte Tätigkeit. Nicht zum Gewerbe zählen u. a. die Urproduktion (z. B. Land- und Forstwirtschaft oder Bergbau), die freien Berufe und die Verwaltung des eigenen Vermögens.

Gewerbeabmeldung

Eine Gewerbeabmeldung betrifft die Aufgabe, den Fortzug oder die Übergabe einer Hauptniederlassung, einer Zweigniederlassung oder einer Zweigstelle eines Gewerbes. Anzeigepflichtige Gewerbebetreibende sind Einzelgewerbebetreibende (d. h. natürliche Personen), geschäftsführende Gesellschafter von Personengesellschaften und juristische Personen, wobei juristische Personen ihrer Gewerbeanzeigepflicht durch Handeln ihres Vertretungsberechtigten nachkommen.

Gewerbebeanmeldung

Eine Gewerbebeanmeldung betrifft die Neuerrichtung, den Zuzug oder die Übernahme einer Hauptniederlassung, einer Zweigniederlassung oder einer Zweigstelle eines Gewerbes. Anzeigepflichtige Gewerbebetreibende sind Einzelgewerbebetreibende (d. h. natürliche Personen), geschäftsführende Gesellschafter von Personengesellschaften und juristische Personen, wobei juristische Personen ihrer Gewerbeanzeigepflicht durch Handeln ihres Vertretungsberechtigten nachkommen.

Gewerbeanzeige

Eine Gewerbeanzeige hat eine Gewerbebeanmeldung, eine Gewerbeummeldung oder eine Gewerbeabmeldung zum Gegenstand. Es besteht eine Anzeigepflicht.

Hauptniederlassung

Mittelpunkt des Geschäftsverkehrs eines Betriebes, der sich bei Personengesellschaften (KG, OHG, GmbH & Co. KG, GbR, GmbH & Co. OHG u.a.) und juristischen Personen am Sitz des Unternehmens befindet. Eine Hauptniederlassung liegt auch dann vor, wenn daneben keine Zweigniederlassung oder unselbständige Zweigstelle betrieben wird.

Neuerrichtung eines Gewerbes

Erfolgt entweder durch Neugründung oder durch Umwandlung.

Neugründung eines Gewerbes

Entweder eine Betriebsgründung oder eine sonstige Neugründung.

Sonstige Neugründung

Gründung eines Kleinunternehmens oder eines Nebenerwerbsbetriebes. Bei der Gründung eines Kleinunternehmens gründet ein Nichtkaufmann eine Hauptniederlassung. Diese ist nicht im Handelsregister eingetragen, besitzt keine Handwerkskarte und beschäftigt keine Arbeitnehmer.

Sonstige Stilllegung

Eine sonstige Stilllegung ist die Aufgabe eines Kleinunternehmens oder eines Nebenerwerbsbetriebes. Bei der Aufgabe eines Kleinunternehmens gibt ein Nichtkaufmann eine Hauptniederlassung vollständig auf. Diese war nicht im Handelsregister eingetragen, hat keine Handwerkskarte besessen und keine Arbeitnehmer beschäftigt.

Unselbständige Zweigstelle

Feste örtliche Anlagen oder Einrichtungen, die der Ausübung eines stehenden Gewerbes dienen (z.B. ein Auslieferungslager), jedoch nicht die Bedingungen einer Zweigniederlassung erfüllen.

Vollständige Aufgabe

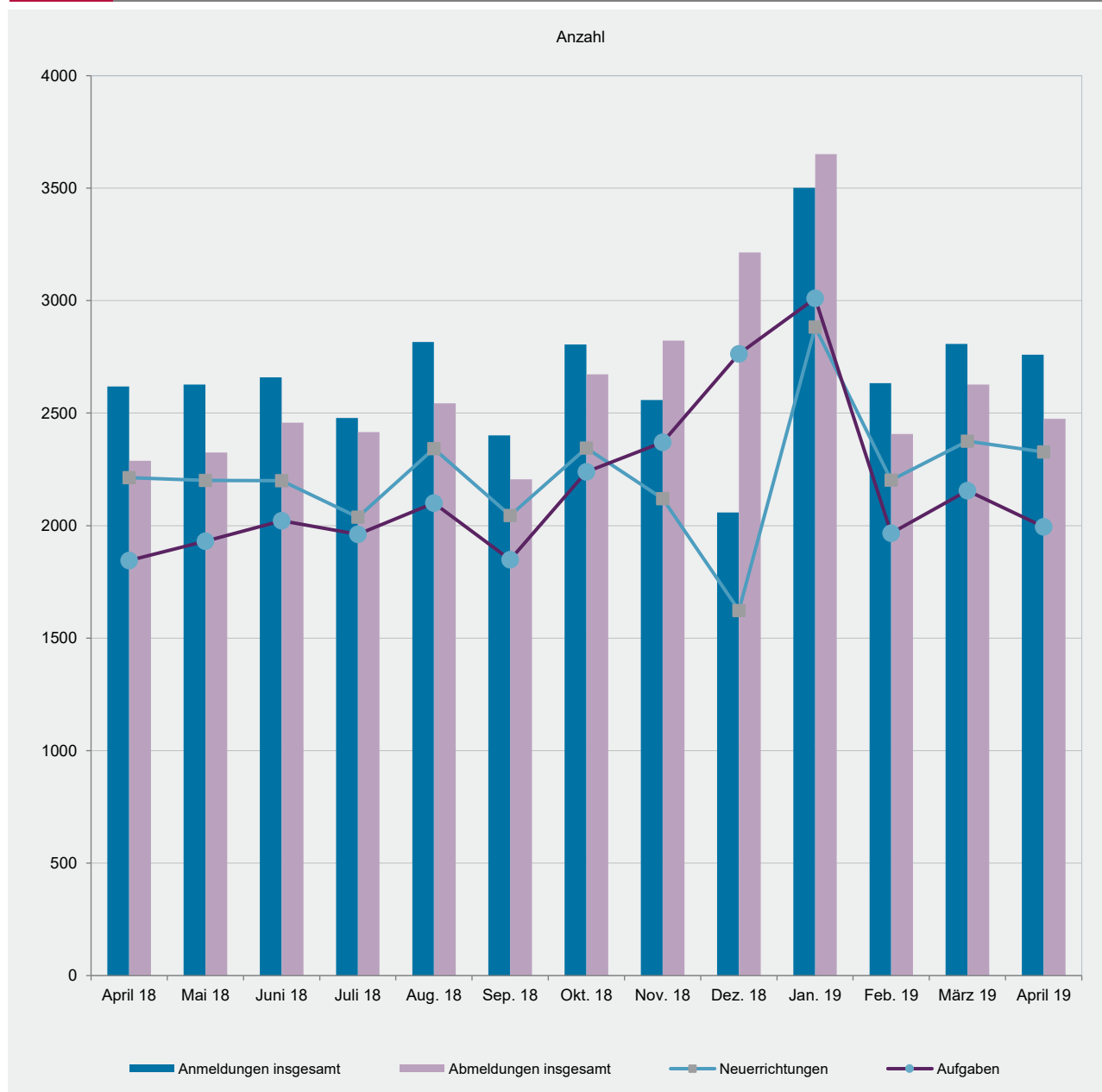
Entweder eine Betriebsaufgabe oder eine sonstige Stilllegung.

Zuzug eines Gewerbes

Verlagerung des Betriebes in den Bereich einer anderen Meldebehörde.

Zweigniederlassung

Betriebe mit selbständiger Organisation, selbständigen Betriebsmitteln und gesonderter Buchführung, dessen Leiter Geschäfte selbständig abzuschließen und durchzuführen befugt ist.

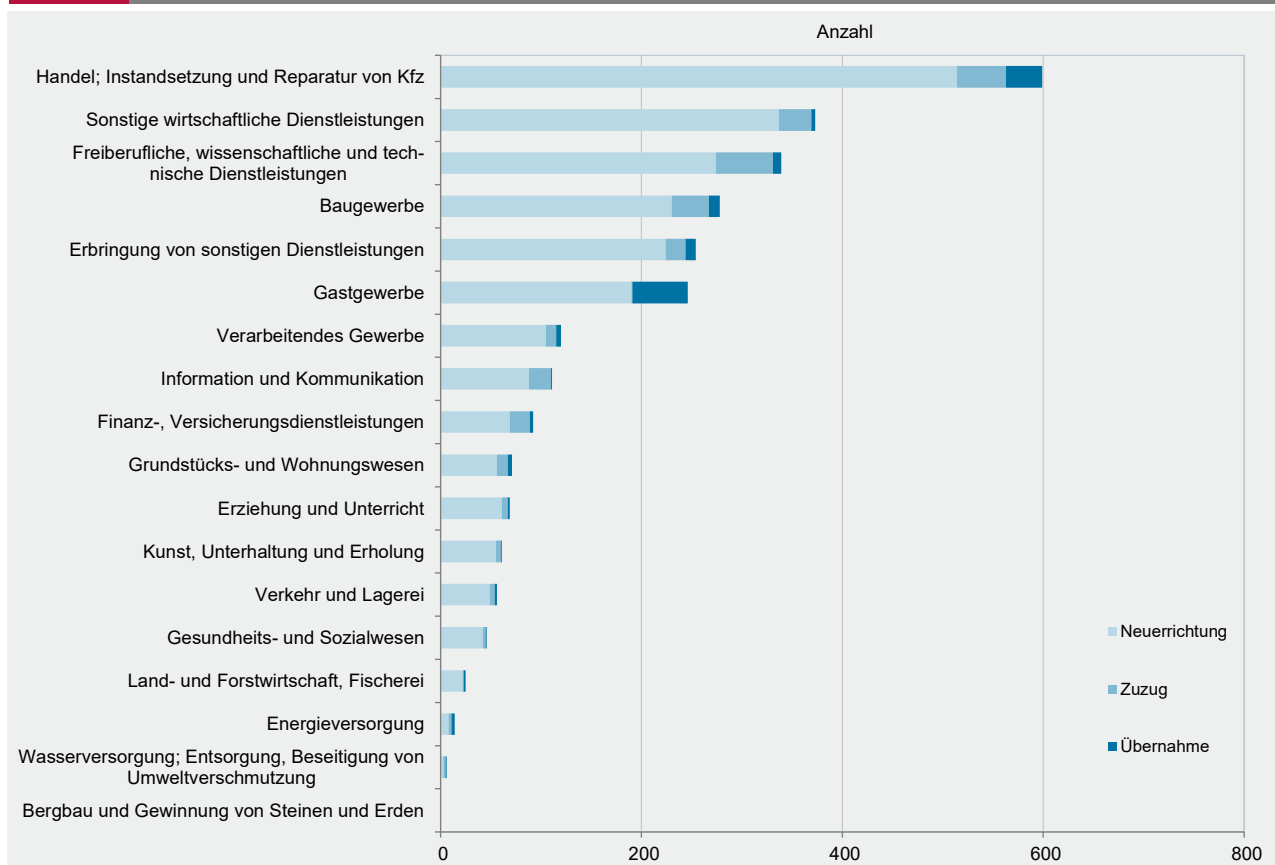


WZ 2008	Wirtschaftszweig	Anmeldungen im April 2019				Veränderung zum März 2019			
		ins- gesamt	davon			ins- gesamt	davon		
			Neuer- richtung	Zuzug	Über- nahme		Neuer- richtung	Zuzug	Über- nahme
		Anzahl				%			
A	Land- und Forstwirtschaft, Fischerei	25	22	1	2	38,9	57,1	-50,0	0,0
B	Bergbau und Gewinnung von Steinen und Erden	-	-	-	-	0,0	0,0	0,0	0,0
C	Verarbeitendes Gewerbe	120	105	10	5	-25,0	-23,9	-16,7	-50,0
	darunter								
10	Herstellung von Nahrungs- und Futtermitteln	16	15	-	1	14,3	36,4	0,0	-66,7
11	Getränkeherstellung	4	3	1	-	100,0	200,0	x	x
13	Herstellung von Textilien	7	7	-	-	-58,8	-56,3	x	0,0
14	Herstellung von Bekleidung	6	5	-	1	-57,1	-58,3	x	x
16	Herstellung von Holz-, Flecht-, Korb- und Korkwaren (ohne Möbel)	4	4	-	-	0,0	0,0	0,0	0,0
18	Herstellung von Druckerzeugnissen; Vervielfältigung von Ton-, Bild- und Datenträgern	6	6	-	-	-33,3	-25,0	x	0,0
25	Herstellung von Metallerezeugnissen	17	12	4	1	-26,1	-40,0	100,0	0,0
26	Herstellung von Datenverarbeitungsgeräten, elektrischen und optischen Erzeugnissen	-	-	-	-	x	x	0,0	x
27	Herstellung von elektrischen Ausrüstungen	3	2	1	-	x	x	x	0,0
28	Maschinenbau	6	5	1	-	-14,3	-16,7	0,0	0,0
29	Herstellung von Kraftwagen u. Kraftwagenteilen	2	2	-	-	x	x	0,0	0,0
31	Herstellung von Möbeln	1	1	-	-	-50,0	-50,0	0,0	0,0
D	Energieversorgung	14	8	3	3	-36,4	-50,0	-50,0	x
E	Wasserversorgung; Entsorgung, Beseitigung von Umweltverschmutzung	6	3	2	1	20,0	-40,0	x	x
F	Baugewerbe	278	230	37	11	-11,7	-16,1	15,6	22,2
G	Handel; Instandsetzung und Reparatur von Kfz	599	514	49	36	-5,7	-3,7	2,1	-32,1
	darunter								
45	Kfz-Handel; Instandsetzung u. Reparatur von Kfz	84	69	13	2	-18,4	-24,2	44,4	-33,3
46	Handelsvermittlung und Großhandel (ohne Kfz)	135	119	9	7	20,5	40,0	-52,6	-12,5
47	Einzelhandel (ohne Kfz)	380	326	27	27	-9,5	-8,9	35,0	-35,7
H	Verkehr und Lagerei	56	49	5	2	-1,8	-3,9	0,0	100,0
	darunter								
49	Landverkehr und Transport in Rohrfernleitungen	36	31	3	2	5,9	3,3	-25,0	x
53	Post-, Kurier- und Expressdienste	12	10	2	-	20,0	25,0	100,0	x
I	Gastgewerbe	246	190	1	55	8,8	11,1	-75,0	7,8
55	Beherbergung	27	21	-	6	-18,2	-8,7	0,0	-40,0
56	Gastronomie	219	169	1	49	13,5	14,2	-75,0	19,5
J	Information und Kommunikation	111	88	22	1	4,7	8,6	-8,3	0,0
	darunter								
58	Verlagswesen	8	6	2	-	60,0	20,0	x	0,0
61	Telekommunikation	3	3	-	-	0,0	50,0	x	0,0
62	Erbringung von Dienstleistungen der Informationstechnologie	79	59	19	1	11,3	13,5	5,6	0,0
63	Informationsdienstleistungen	9	8	1	-	-35,7	-33,3	-50,0	0,0
K	Finanz-, Versicherungsdienstleistungen	92	69	20	3	5,7	7,8	-9,1	200,0
	darunter								
66	Mit Finanz- und Versicherungsdienstleistungen verbundene Tätigkeiten	74	53	18	3	5,7	0,0	12,5	200,0
L	Grundstücks- und Wohnungswesen	71	56	11	4	10,9	0,0	120,0	33,3
M	Freiberufliche, wissenschaftliche und technische Dienstleistungen	339	274	57	8	8,3	0,0	72,7	33,3
	darunter								
70	Verwaltung und Führung von Unternehmen; Unternehmensberatung	77	53	22	2	40,0	10,4	266,7	100,0
73	Werbung und Marktforschung	83	72	9	2	-14,4	-20,0	125,0	-33,3
N	Sonstige wirtschaftliche Dienstleistungen	373	337	32	4	-6,8	-1,2	-36,0	-55,6
	darunter								
77	Vermietung von beweglichen Sachen	25	22	3	-	-13,8	-18,5	50,0	0,0
78	Vermietung und Überlassung von Arbeitskräften	10	10	-	-	-23,1	-16,7	x	0,0
79	Reisebüros, -veranstalter und sonstige Reservierungsdienstleistungen	13	11	2	-	-13,3	0,0	-50,0	0,0
81	Gebäudebetreuung; Garten- und Landschaftsbau	172	159	10	3	6,2	12,0	-44,4	50,0
P	Erziehung und Unterricht	69	61	6	2	-1,4	1,7	20,0	-60,0
Q	Gesundheits- und Sozialwesen	46	42	3	1	12,2	13,5	0,0	0,0
R	Kunst, Unterhaltung und Erholung	61	55	5	1	0,0	3,8	66,7	-80,0
S	Erbringung von sonstigen Dienstleistungen	254	224	20	10	11,4	8,7	53,8	11,1
	Sonstige Tätigkeiten	-	-	-	-	0,0	0,0	0,0	0,0
Insgesamt		2 760	2 327	284	149	-1,7	-2,0	6,4	-10,2

WZ 2008	Wirtschaftszweig	Abmeldungen im April 2019				Veränderung zum März 2019			
		ins- gesamt	davon			ins- gesamt	davon		
			Aufgabe	Fortzug	Über- gabe		Aufgabe	Fortzug	Über- gabe
		Anzahl				%			
A	Land- und Forstwirtschaft, Fischerei	16	14	-	2	-27,3	-26,3	x	100,0
B	Bergbau und Gewinnung von Steinen und Erden	1	-	1	-	0,0	x	x	0,0
C	Verarbeitendes Gewerbe	102	84	11	7	-31,5	-32,8	-15,4	-36,4
	darunter								
10	Herstellung von Nahrungs- und Futtermitteln	16	14	1	1	-27,3	0,0	-50,0	-83,3
11	Getränkeherstellung	2	1	-	1	-66,7	-80,0	x	x
13	Herstellung von Textilien	5	5	-	-	-70,6	-70,6	0,0	0,0
14	Herstellung von Bekleidung	7	4	2	1	-36,4	-55,6	0,0	x
16	Herstellung von Holz-, Flecht-, Korb- und Korkwaren (ohne Möbel)	1	-	1	-	-75,0	x	x	0,0
18	Herstellung von Druckerzeugnissen; Vervielfältigung von Ton-, Bild- und Datenträgern	5	3	1	1	-28,6	-40,0	-50,0	x
25	Herstellung von Metallerezeugnissen	16	13	1	2	-5,9	-7,1	-50,0	100,0
26	Herstellung von Datenverarbeitungsgeräten, elektrischen und optischen Erzeugnissen	1	1	-	-	-66,7	-66,7	0,0	0,0
27	Herstellung von elektrischen Ausrüstungen	1	1	-	-	0,0	0,0	0,0	0,0
28	Maschinenbau	1	1	-	-	0,0	x	x	0,0
29	Herstellung von Kraftwagen u. Kraftwagenteilen	2	2	-	-	100,0	100,0	0,0	0,0
31	Herstellung von Möbeln	-	-	-	-	x	0,0	0,0	x
D	Energieversorgung	9	2	4	3	-10,0	-71,4	300,0	50,0
E	Wasserversorgung; Entsorgung, Beseitigung von Umweltverschmutzung	3	2	1	-	50,0	100,0	0,0	0,0
F	Baugewerbe	260	201	42	17	-2,6	-9,0	20,0	54,5
G	Handel; Instandsetzung und Reparatur von Kfz	592	494	58	40	-12,8	-11,3	-10,8	-29,8
	darunter								
45	Kfz-Handel; Instandsetzung u. Reparatur von Kfz	80	63	12	5	-20,8	-23,2	-7,7	-16,7
46	Handelsvermittlung und Großhandel (ohne Kfz)	131	107	19	5	-3,7	-3,6	-5,0	0,0
47	Einzelhandel (ohne Kfz)	381	324	27	30	-13,8	-11,0	-15,6	-34,8
H	Verkehr und Lagerei	57	46	7	4	1,8	-2,1	40,0	0,0
	darunter								
49	Landverkehr und Transport in Rohrfernleitungen	46	39	4	3	27,8	30,0	33,3	0,0
53	Post-, Kurier- und Expressdienste	3	2	1	-	-76,9	-81,8	-50,0	0,0
I	Gastgewerbe	227	178	3	46	9,1	7,2	-40,0	24,3
55	Beherbergung	23	19	-	4	43,8	72,7	x	0,0
56	Gastronomie	204	159	3	42	6,3	2,6	-25,0	27,3
J	Information und Kommunikation	88	69	19	-	-5,4	0,0	-17,4	x
	darunter								
58	Verlagswesen	6	4	2	-	200,0	100,0	x	0,0
61	Telekommunikation	4	4	-	-	x	x	0,0	0,0
62	Erbringung von Dienstleistungen der Informationstechnologie	63	49	14	-	-14,9	-14,0	-12,5	x
63	Informationsdienstleistungen	8	6	2	-	-27,3	-14,3	-50,0	0,0
K	Finanz-, Versicherungsdienstleistungen	106	81	24	1	15,2	20,9	0,0	0,0
	darunter								
66	Mit Finanz- und Versicherungsdienstleistungen verbundene Tätigkeiten	95	74	20	1	15,9	23,3	-4,8	0,0
L	Grundstücks- und Wohnungswesen	121	86	34	1	18,6	-1,1	161,5	-50,0
M	Freiberufliche, wissenschaftliche und technische Dienstleistungen	266	209	53	4	0,0	-4,1	35,9	-55,6
	darunter								
70	Verwaltung und Führung von Unternehmen; Unternehmensberatung	46	33	12	1	7,0	-8,3	100,0	0,0
73	Werbung und Marktforschung	99	83	16	-	4,2	3,8	77,8	x
N	Sonstige wirtschaftliche Dienstleistungen	296	257	37	2	-9,8	-3,7	-28,8	-77,8
	darunter								
77	Vermietung von beweglichen Sachen	15	7	8	-	-37,5	-63,2	166,7	x
78	Vermietung und Überlassung von Arbeitskräften	6	6	-	-	-14,3	-14,3	0,0	0,0
79	Reisebüros, -veranstalter und sonstige Reservierungsdienstleistungen	8	6	2	-	-33,3	-25,0	-50,0	0,0
81	Gebäudebetreuung; Garten- und Landschaftsbau	127	118	8	1	-9,3	-1,7	-57,9	0,0
P	Erziehung und Unterricht	58	42	15	1	26,1	7,7	150,0	0,0
Q	Gesundheits- und Sozialwesen	40	35	4	1	37,9	45,8	33,3	-50,0
R	Kunst, Unterhaltung und Erholung	40	33	3	4	-29,8	-34,0	-25,0	33,3
S	Erbringung von sonstigen Dienstleistungen	193	162	21	10	-12,3	-14,7	5,0	0,0
	Sonstige Tätigkeiten	-	-	-	-	0,0	0,0	0,0	0,0
	Insgesamt	2 475	1 995	337	143	-5,8	-7,4	8,4	-11,2

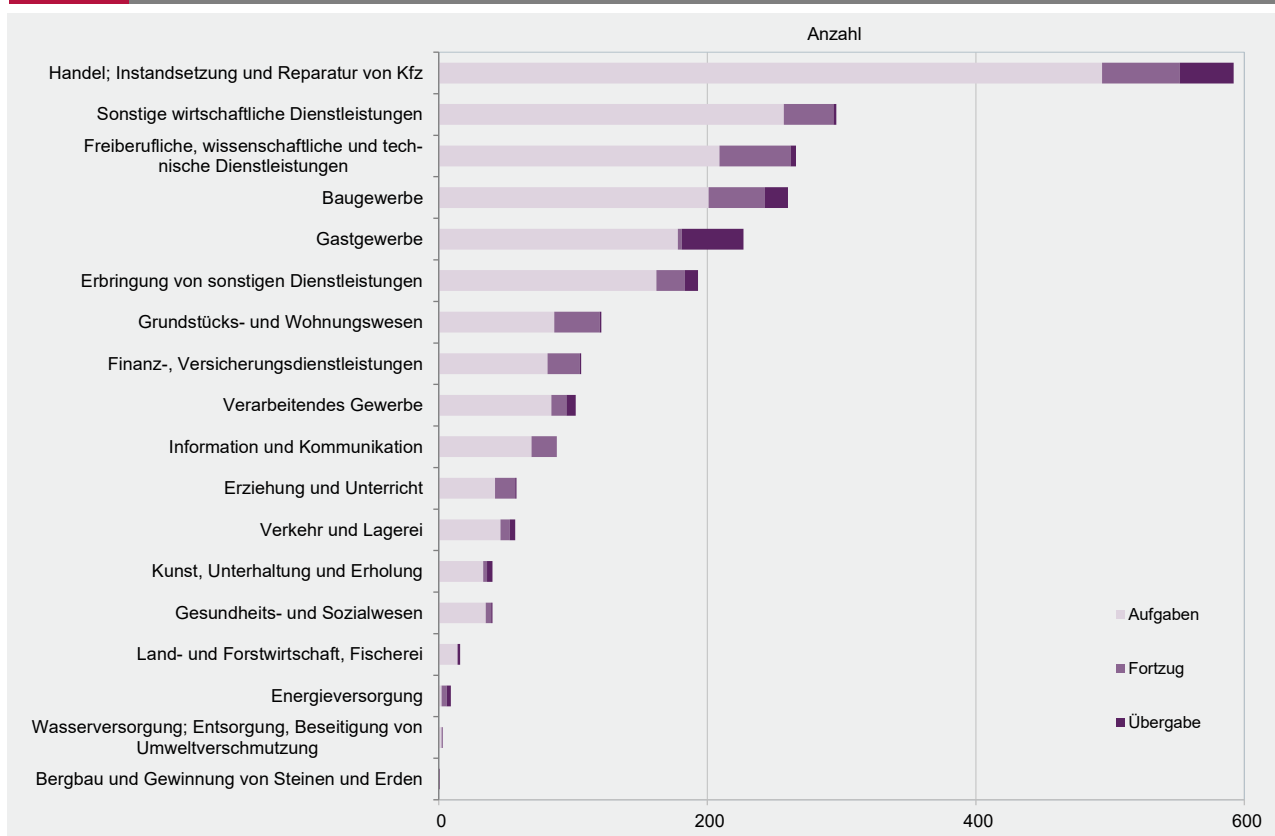
G 2

Gewerbebeanmeldungen im April 2019 nach Wirtschaftszweigabschnitten



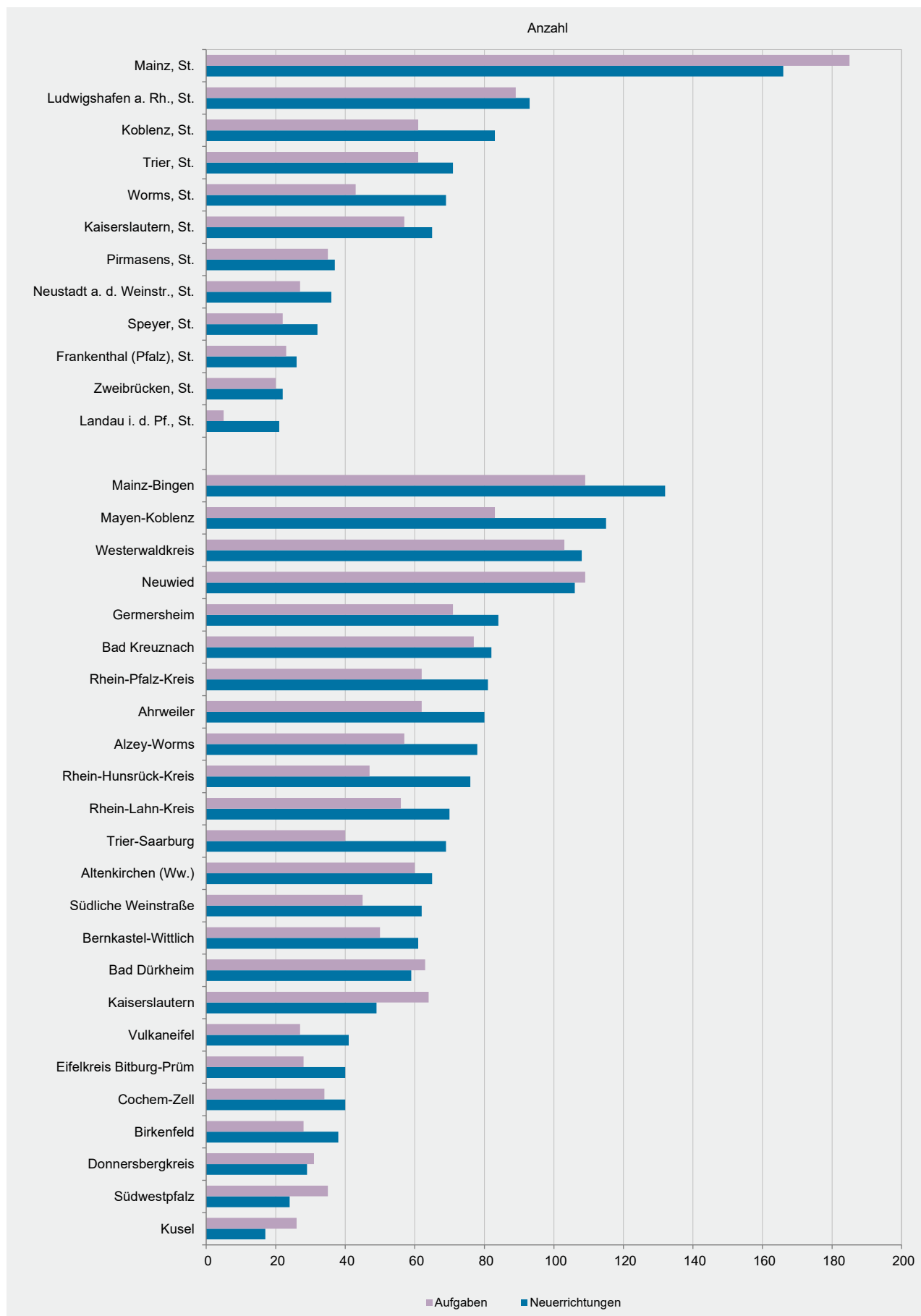
G 3

Gewerbeabmeldungen im April 2019 nach Wirtschaftszweigabschnitten



Verwaltungsbereich	Anmeldungen im April 2019				Veränderung zum März 2019			
	ins-gesamt	davon			ins-gesamt	davon		
		Neuer-richtung	Zuzug	Über-nahme		Neuer-richtung	Zuzug	Über-nahme
	Anzahl				%			
Frankenthal (Pfalz), St.	32	26	5	1	-13,5	-23,5	66,7	x
Kaiserslautern, St.	73	65	6	2	28,1	18,2	200,0	x
Koblenz, St.	96	83	8	5	11,6	3,8	60,0	400,0
Landau i. d. Pf., St.	25	21	4	-	-30,6	-38,2	100,0	0,0
Ludwigshafen a. Rh., St.	109	93	10	6	-13,5	1,1	25,0	-76,9
Mainz, St.	181	166	8	7	7,1	8,5	-38,5	133,3
Neustadt a. d. Weinstr., St.	47	36	8	3	2,2	0,0	166,7	-57,1
Pirmasens, St.	39	37	2	-	44,4	48,0	100,0	x
Speyer, St.	35	32	2	1	0,0	14,3	-60,0	-50,0
Trier, St.	78	71	3	4	-2,5	-2,7	-25,0	33,3
Worms, St.	76	69	3	4	22,6	25,5	200,0	-33,3
Zweibrücken, St.	25	22	3	-	-7,4	-15,4	200,0	0,0
Ahrweiler	93	80	12	1	0,0	0,0	9,1	-50,0
Altenkirchen (Ww.)	78	65	9	4	11,4	6,6	200,0	-33,3
Alzey-Worms	95	78	10	7	18,8	11,4	66,7	75,0
Bad Dürkheim	82	59	16	7	2,5	-1,7	0,0	75,0
Bad Kreuznach	92	82	8	2	-30,3	-21,9	-55,6	-77,8
Bernkastel-Wittlich	83	61	5	17	1,2	5,2	-16,7	-5,6
Birkenfeld	46	38	3	5	27,8	31,0	0,0	25,0
Cochem-Zell	44	40	2	2	37,5	60,0	-66,7	100,0
Donnersbergkreis	35	29	6	-	-25,5	-23,7	-25,0	x
Eifelkreis Bitburg-Prüm	49	40	4	5	-5,8	-13,0	0,0	150,0
Germersheim	102	84	12	6	-3,8	6,3	-40,0	-14,3
Kaiserslautern	60	49	7	4	-31,0	-33,8	0,0	-33,3
Kusel	23	17	3	3	-32,4	-34,6	50,0	-50,0
Mainz-Bingen	159	132	18	9	0,6	0,0	5,9	0,0
Mayen-Koblenz	136	115	13	8	4,6	5,5	18,2	-20,0
Neuwied	138	106	21	11	11,3	-7,8	320,0	175,0
Rhein-Hunsrück-Kreis	86	76	9	1	22,9	24,6	12,5	0,0
Rhein-Lahn-Kreis	82	70	6	6	-11,8	-7,9	-50,0	20,0
Rhein-Pfalz-Kreis	100	81	16	3	-18,7	-25,7	33,3	50,0
Südliche Weinstraße	71	62	7	2	-4,1	3,3	-12,5	-66,7
Südwestpfalz	28	24	2	2	-42,9	-47,8	-33,3	x
Trier-Saarburg	84	69	11	4	7,7	4,5	10,0	100,0
Vulkaneifel	51	41	7	3	2,0	-8,9	75,0	200,0
Westerwaldkreis	127	108	15	4	-9,3	-5,3	-21,1	-42,9
Rheinland-Pfalz	2 760	2 327	284	149	-1,7	-2,0	6,4	-10,2
kreisfreie Städte	816	721	62	33	3,6	4,3	29,2	-32,7
Landkreise	1 944	1 606	222	116	-3,8	-4,6	1,4	-0,9
Industrie- und Handelskammer								
Kammerbezirk Koblenz	1 018	863	106	49	1,2	0,9	5,0	-2,0
Kammerbezirk Pfalz	886	737	109	40	-10,6	-10,3	7,9	-41,2
Kammerbezirk Rheinhessen	511	445	39	27	9,0	8,5	5,4	22,7
Kammerbezirk Trier	345	282	30	33	0,9	-2,1	7,1	26,9

Verwaltungsbereich	Abmeldungen im April 2019				Veränderung zum März 2019			
	ins- gesamt	davon			ins- gesamt	davon		
		Aufgabe	Fortzug	Über- gabe		Aufgabe	Fortzug	Über- gabe
	Anzahl				%			
Frankenthal (Pfalz), St.	30	23	5	2	-3,2	-17,9	150,0	100,0
Kaiserslautern, St.	70	57	10	3	4,5	-1,7	25,0	200,0
Koblenz, St.	74	61	10	3	-14,9	-19,7	25,0	0,0
Landau i. d. Pf., St.	9	5	4	-	-67,9	-73,7	-55,6	0,0
Ludwigshafen a. Rh., St.	116	89	21	6	2,7	20,3	50,0	-76,0
Mainz, St.	215	185	19	11	73,4	71,3	72,7	120,0
Neustadt a. d. Weinstr., St.	34	27	3	4	-8,1	12,5	-40,0	-50,0
Pirmasens, St.	36	35	1	-	50,0	66,7	-66,7	0,0
Speyer, St.	28	22	4	2	-30,0	-24,1	-50,0	-33,3
Trier, St.	73	61	8	4	-9,9	-11,6	-11,1	33,3
Worms, St.	55	43	7	5	-24,7	-31,7	0,0	66,7
Zweibrücken, St.	23	20	3	-	-46,5	-51,2	50,0	0,0
Ahrweiler	71	62	8	1	-18,4	-11,4	-42,9	-66,7
Altenkirchen (Ww.)	73	60	9	4	-6,4	-16,7	125,0	100,0
Alzey-Worms	67	57	7	3	-11,8	-1,7	-50,0	-25,0
Bad Dürkheim	81	63	14	4	-2,4	-12,5	55,6	100,0
Bad Kreuznach	91	77	8	6	-18,0	-17,2	-20,0	-25,0
Bernkastel-Wittlich	67	50	7	10	-22,1	-21,9	-30,0	-16,7
Birkenfeld	36	28	4	4	-20,0	-30,0	300,0	0,0
Cochem-Zell	40	34	4	2	0,0	0,0	0,0	0,0
Donnersbergkreis	35	31	4	-	6,1	3,3	33,3	0,0
Eifelkreis Bitburg-Prüm	35	28	4	3	-35,2	-31,7	-50,0	-40,0
Germersheim	111	71	35	5	0,9	-26,8	250,0	66,7
Kaiserslautern	78	64	11	3	30,0	33,3	83,3	-50,0
Kusel	30	26	2	2	-3,2	18,2	-50,0	-60,0
Mainz-Bingen	140	109	23	8	8,5	-1,8	91,7	33,3
Mayen-Koblenz	106	83	15	8	-13,8	-13,5	-11,8	-20,0
Neuwied	134	109	18	7	21,8	19,8	20,0	75,0
Rhein-Hunsrück-Kreis	60	47	10	3	-28,6	-32,9	-16,7	50,0
Rhein-Lahn-Kreis	73	56	12	5	-15,1	-23,3	20,0	66,7
Rhein-Pfalz-Kreis	79	62	13	4	-27,5	-27,9	-31,6	0,0
Südliche Weinstraße	57	45	8	4	23,9	32,4	33,3	-33,3
Südwestpfalz	42	35	4	3	-17,6	-16,7	-33,3	0,0
Trier-Saarburg	52	40	6	6	-34,2	-42,9	-25,0	x
Vulkaneifel	32	27	2	3	-13,5	0,0	-60,0	-40,0
Westerwaldkreis	122	103	14	5	-6,9	-1,0	-22,2	-44,4
Rheinland-Pfalz	2 475	1 995	337	143	-5,8	-7,4	8,4	-11,2
kreisfreie Städte	763	628	95	40	2,0	3,0	10,5	-23,1
Landkreise	1 712	1 367	242	103	-8,9	-11,5	7,6	-5,5
Industrie- und Handelskammer								
Kammerbezirk Koblenz	880	720	112	48	-10,4	-12,1	-0,9	-4,0
Kammerbezirk Pfalz	859	675	142	42	-5,2	-6,9	24,6	-37,3
Kammerbezirk Rheinhessen	477	394	56	27	18,7	15,9	27,3	50,0
Kammerbezirk Trier	259	206	27	26	-23,1	-24,0	-32,5	0,0



WZ 2008	Wirtschaftszweig	Neugründungen						Gewerbetreibende	
		ins- gesamt	Betriebsgründungen			sonstige Neugründ.		ins- gesamt	darunter: weiblich
			ins- gesamt	Haupt- nieder- lassung	Zweignie- derlassung unselbst. Zweigstelle	ins- gesamt	darunter: Neben- erwerb		
A	Land- und Forstwirtschaft, Fischerei	22	2	2	-	20	17	25	6
B	Bergbau und Gewinnung von Steinen und Erden	-	-	-	-	-	-	-	-
C	Verarbeitendes Gewerbe	105	31	17	14	74	50	126	47
	darunter								
10	Herstellung von Nahrungs- und Futtermitteln	15	6	2	4	9	3	19	6
11	Getränkeherstellung	3	1	1	-	2	2	3	-
13	Herstellung von Textilien	7	1	1	-	6	6	7	7
14	Herstellung von Bekleidung	5	1	1	-	4	3	7	4
16	Herstellung von Holz-, Flecht-, Korb- und Korkwaren (ohne Möbel)	4	-	-	-	4	3	4	1
18	Herstellung von Druckerzeugnissen; Vervielfältigung von Ton-, Bild- und Datenträgern	6	1	1	-	5	5	6	2
25	Herstellung von Metallerzeugnissen	12	6	4	2	6	2	12	2
26	Herstellung von Datenverarbeitungsgeräten, elektrischen und optischen Erzeugnissen	-	-	-	-	-	-	-	-
27	Herstellung von elektrischen Ausrüstungen	2	2	1	1	-	-	3	-
28	Maschinenbau	5	4	3	1	1	-	9	1
29	Herstellung von Kraftwagen u. Kraftwagenteilen	2	2	1	1	-	-	4	-
31	Herstellung von Möbeln	1	-	-	-	1	-	1	-
D	Energieversorgung	8	2	2	-	6	5	10	1
E	Wasserversorgung; Entsorgung, Beseitigung von Umweltverschmutzung	2	1	-	1	1	1	2	-
F	Baugewerbe	229	69	66	3	160	65	247	20
G	Handel; Instandsetzung und Reparatur von Kfz	511	97	55	42	414	264	577	187
	darunter								
45	Kfz-Handel; Instandsetzung u. Reparatur von Kfz	69	13	9	4	56	33	73	9
46	Handelsvermittlung und Großhandel (ohne Kfz)	119	27	18	9	92	52	134	37
47	Einzelhandel (ohne Kfz)	323	57	28	29	266	179	370	141
H	Verkehr und Lagerei	49	13	10	3	36	12	53	15
	darunter								
49	Landverkehr und Transport in Rohrfernleitungen	31	4	3	1	27	8	32	10
53	Post-, Kurier- und Expressdienste	10	2	2	-	8	4	10	2
I	Gastgewerbe	189	56	42	14	133	41	209	72
55	Beherbergung	21	5	4	1	16	11	23	14
56	Gastronomie	168	51	38	13	117	30	186	58
J	Information und Kommunikation	87	18	12	6	69	45	106	16
	darunter								
58	Verlagswesen	6	1	1	-	5	5	8	3
61	Telekommunikation	3	-	-	-	3	1	3	-
62	Erbringung von Dienstleistungen der Informationstechnologie	58	16	10	6	42	26	71	10
63	Informationsdienstleistungen	8	1	1	-	7	6	12	3
K	Finanz-, Versicherungsdienstleistungen	69	18	17	1	51	27	75	22
	darunter								
66	Mit Finanz- und Versicherungsdienstleistungen verbundene Tätigkeiten	53	5	4	1	48	24	56	14
L	Grundstücks- und Wohnungswesen	56	30	28	2	26	16	68	19
M	Freiberufliche, wissenschaftliche und technische Dienstleistungen	274	58	48	10	216	158	307	93
	darunter								
70	Verwaltung und Führung von Unternehmen; Unternehmensberatung	53	19	15	4	34	21	56	15
73	Werbung und Marktforschung	72	3	3	-	69	49	74	28
N	Sonstige wirtschaftliche Dienstleistungen	337	49	36	13	288	196	356	77
	darunter								
77	Vermietung von beweglichen Sachen	22	1	1	-	21	15	25	4
78	Vermietung und Überlassung von Arbeitskräften	10	4	1	3	6	4	11	2
79	Reisebüros, -veranstalter und sonstige Reservierungsdienstleistungen	11	1	1	-	10	7	11	7
81	Gebäudebetreuung; Garten- und Landschaftsbau	159	19	16	3	140	92	163	22
P	Erziehung und Unterricht	61	12	4	8	49	33	62	25
Q	Gesundheits- und Sozialwesen	42	7	6	1	35	18	47	32
R	Kunst, Unterhaltung und Erholung	55	9	4	5	46	35	61	12
S	Erbringung von sonstigen Dienstleistungen	224	25	15	10	199	119	227	173
	Sonstige Tätigkeiten	-	-	-	-	-	-	-	-
Insgesamt		2 320	497	364	133	1 823	1 102	2 558	817

WZ 2008	Wirtschaftszweig	Vollständige Aufgaben						Gewerbetreibende	
		ins- gesamt	Betriebsaufgaben			sonstige Stillleg.		ins- gesamt	darunter: weiblich
			ins- gesamt	Haupt- nieder- lassung	Zweignie- derlassung unselbst. Zweigstelle	ins- gesamt	darunter: Neben- erwerb		
A	Land- und Forstwirtschaft, Fischerei	14	1	1	-	13	4	15	3
B	Bergbau und Gewinnung von Steinen und Erden	-	-	-	-	-	-	-	-
C	Verarbeitendes Gewerbe	84	27	20	7	57	37	93	41
	darunter								
10	Herstellung von Nahrungs- und Futtermitteln	14	8	5	3	6	2	16	5
11	Getränkeherstellung	1	-	-	-	1	1	1	1
13	Herstellung von Textilien	5	-	-	-	5	5	5	4
14	Herstellung von Bekleidung	4	-	-	-	4	1	4	4
16	Herstellung von Holz-, Flecht-, Korb- und Korkwaren (ohne Möbel)	-	-	-	-	-	-	-	-
18	Herstellung von Druckerzeugnissen; Vervielfältigung von Ton-, Bild- und Datenträgern	3	-	-	-	3	2	3	-
25	Herstellung von Metallerzeugnissen	13	6	6	-	7	2	15	2
26	Herstellung von Datenverarbeitungsgeräten, elektrischen und optischen Erzeugnissen	1	-	-	-	1	1	1	-
27	Herstellung von elektrischen Ausrüstungen	1	1	-	1	-	-	1	-
28	Maschinenbau	1	-	-	-	1	1	1	-
29	Herstellung von Kraftwagen u. Kraftwagenteilen	2	2	1	1	-	-	4	-
31	Herstellung von Möbeln	-	-	-	-	-	-	-	-
D	Energieversorgung	2	2	2	-	-	-	10	-
E	Wasserversorgung; Entsorgung, Beseitigung von Umweltverschmutzung	2	1	-	1	1	-	2	-
F	Baugewerbe	200	42	39	3	158	22	215	11
G	Handel; Instandsetzung und Reparatur von Kfz	489	110	62	48	379	215	538	172
	darunter								
45	Kfz-Handel; Instandsetzung u. Reparatur von Kfz	63	11	8	3	52	22	67	10
46	Handelsvermittlung und Großhandel (ohne Kfz)	105	22	17	5	83	39	123	36
47	Einzelhandel (ohne Kfz)	321	77	37	40	244	154	348	126
H	Verkehr und Lagerei	46	15	10	5	31	16	47	9
	darunter								
49	Landverkehr und Transport in Rohrfernleitungen	39	10	7	3	29	14	40	7
53	Post-, Kurier- und Expressdienste	2	1	1	-	1	1	2	-
I	Gastgewerbe	177	51	43	8	126	28	183	56
55	Beherbergung	19	3	2	1	16	9	19	8
56	Gastronomie	158	48	41	7	110	19	164	48
J	Information und Kommunikation	68	14	12	2	54	34	74	16
	darunter								
58	Verlagswesen	4	1	1	-	3	3	4	1
61	Telekommunikation	4	2	1	1	2	2	5	1
62	Erbringung von Dienstleistungen der Informationstechnologie	48	8	7	1	40	22	50	11
63	Informationsdienstleistungen	6	2	2	-	4	3	8	1
K	Finanz-, Versicherungsdienstleistungen	81	11	8	3	70	31	87	22
	darunter								
66	Mit Finanz- und Versicherungsdienstleistungen verbundene Tätigkeiten	74	4	2	2	70	31	74	19
L	Grundstücks- und Wohnungswesen	86	47	43	4	39	14	196	52
M	Freiberufliche, wissenschaftliche und technische Dienstleistungen	206	33	24	9	173	115	212	91
	darunter								
70	Verwaltung und Führung von Unternehmen; Unternehmensberatung	31	15	10	5	16	7	32	7
73	Werbung und Marktforschung	83	4	4	-	79	56	84	42
N	Sonstige wirtschaftliche Dienstleistungen	256	36	26	10	220	120	267	82
	darunter								
77	Vermietung von beweglichen Sachen	7	3	1	2	4	3	7	3
78	Vermietung und Überlassung von Arbeitskräften	6	3	-	3	3	2	6	1
79	Reisebüros, -veranstalter und sonstige Reservierungsdienstleistungen	6	1	1	-	5	4	6	3
81	Gebäudebetreuung; Garten- und Landschaftsbau	118	14	12	2	104	52	123	29
P	Erziehung und Unterricht	42	9	2	7	33	21	40	17
Q	Gesundheits- und Sozialwesen	35	1	1	-	34	13	35	30
R	Kunst, Unterhaltung und Erholung	33	2	2	-	31	15	35	14
S	Erbringung von sonstigen Dienstleistungen	162	21	14	7	141	83	169	117
	Sonstige Tätigkeiten	-	-	-	-	-	-	-	-
Insgesamt		1 983	423	309	114	1 560	768	2 218	733

Rechtsform Geschlecht Staatsangehörigkeit	Neugründungen						Gewerbetreibende	
	ins- gesamt	Betriebsgründungen			sonstige Neugründ.		ins- gesamt	darunter: weiblich
		ins- gesamt	Haupt- nieder- lassung	Zweignie- derl./unselb- ständige Zweigstelle	ins- gesamt	darunter: Neben- erwerb		
Anzahl								

Insgesamt	2 320	497	364	133	1 823	1 102	2 558	817
-----------	-------	-----	-----	-----	-------	-------	-------	-----

nach der Rechtsform des Unternehmens

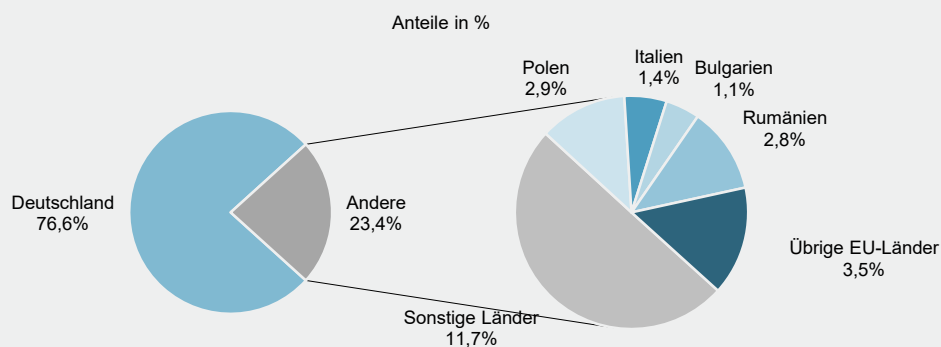
Einzelunternehmen	1 892	154	115	39	1 738	1 017	1 892	698
Offene Handelsgesellschaft	-	-	-	-	-	-	-	-
Kommanditgesellschaft	1	1	1	-	-	-	1	-
Gesellschaft mit beschränkter Haftung & Co.KG	43	39	26	13	4	4	70	15
Gesellschaft des bürgerlichen Rechts	95	50	46	4	45	45	195	44
Aktiengesellschaft	1	1	-	1	-	-	-	-
Gesellschaft mit beschränkter Haftung	283	247	175	72	36	36	396	58
Genossenschaft	2	2	-	2	-	-	2	2
Eingetragener Verein	-	-	-	-	-	-	-	-
Private Company Ltd	1	1	1	-	-	-	1	-
Sonstige Rechtsformen	2	2	-	2	-	-	1	-

Einzelunternehmer/-innen nach Geschlecht

weiblich	698	40	32	8	658	420	x	x
männlich	1 194	114	83	31	1 080	597	x	x

Einzelunternehmer/-innen nach ausgewählter Staatsangehörigkeit

Deutschland	1 449	95	64	31	1 354	882	1 449	563
EU-Länder	221	22	21	1	199	63	221	74
Polen	54	9	9	-	45	11	54	20
Italien	26	2	2	-	24	9	26	9
Bulgarien	21	3	3	-	18	3	21	6
Rumänien	53	5	5	-	48	17	53	17
Übrige EU-Länder	67	3	2	1	64	23	67	22
Sonstige Länder	222	37	30	7	185	72	222	61



Rechtsform Geschlecht Staatsangehörigkeit	Vollständige Aufgaben						Gewerbetreibende	
	ins- gesamt	Betriebsaufgaben			sonstige Stilllegungen		ins- gesamt	darunter: weiblich
		ins- gesamt	Haupt- nieder- lassung	Zweignie- derl./unselb- ständige Zweigstelle	ins- gesamt	darunter: Neben- erwerb		
Anzahl								

Insgesamt	1 983	423	309	114	1 560	768	2 218	733
-----------	-------	-----	-----	-----	-------	-----	-------	-----

nach der Rechtsform des Unternehmens

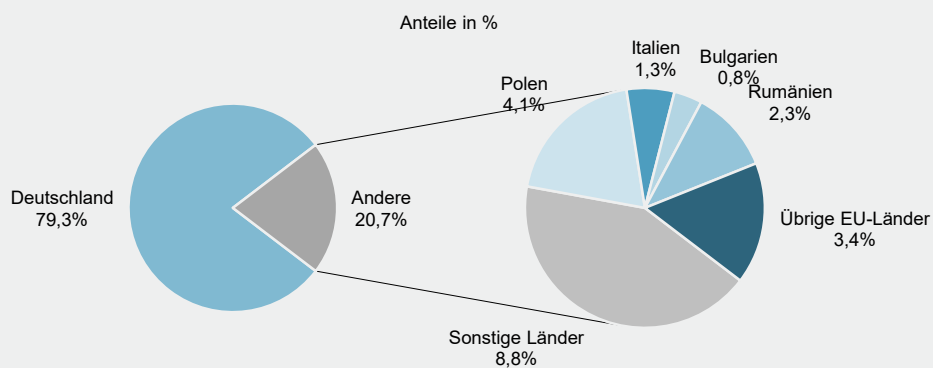
Einzelunternehmen	1 646	134	94	40	1 512	720	1 646	627
Offene Handelsgesellschaft	4	3	3	-	1	1	5	1
Kommanditgesellschaft	4	3	2	1	1	1	4	1
Gesellschaft mit beschränkter Haftung & Co.KG	35	35	23	12	-	-	81	11
Gesellschaft des bürgerlichen Rechts	90	53	48	5	37	37	153	29
Aktiengesellschaft	2	2	-	2	-	-	-	-
Gesellschaft mit beschränkter Haftung	191	183	135	48	8	8	317	63
Genossenschaft	2	2	1	1	-	-	5	-
Eingetragener Verein	3	2	2	-	1	1	3	-
Private Company Ltd	3	3	-	3	-	-	3	-
Sonstige Rechtsformen	3	3	1	2	-	-	1	1

Einzelunternehmer/-innen nach Geschlecht

weiblich	627	38	26	12	589	327	x	x
männlich	1 019	96	68	28	923	393	x	x

Einzelunternehmer/-innen nach ausgewählter Staatsangehörigkeit

Deutschland	1 305	97	61	36	1 208	650	1 305	530
EU-Länder	196	15	13	2	181	26	196	46
Polen	67	-	-	-	67	2	67	8
Italien	22	6	4	2	16	5	22	3
Bulgarien	13	2	2	-	11	-	13	1
Rumänien	38	-	-	-	38	4	38	9
Übrige EU-Länder	56	7	7	-	49	15	56	25
Sonstige Länder	145	22	20	2	123	44	145	51



Impressum

Herausgeber:
Statistisches Landesamt Rheinland-Pfalz
Mainzer Straße 14-16
56130 Bad Ems

Telefon: 02603 71-0
Telefax: 02603 71-3150

E-Mail: poststelle@statistik.rlp.de
Internet: www.statistik.rlp.de

Kostenfreier Download im Internet: <http://www.statistik.rlp.de/de/publikationen/statistische-berichte/>

© Statistisches Landesamt Rheinland-Pfalz · Bad Ems · 2019

Vervielfältigung und Verbreitung, auch auszugsweise, mit Quellenangabe gestattet.