



Rheinland-Pfalz

STATISTISCHES LANDESAMT

2019

STATISTISCHE BERICHTE



Die Umsätze und
ihre Besteuerung 2017 –
Voranmeldungen

Zeichenerklärungen

0	Zahl ungleich Null, Betrag jedoch kleiner als die Hälfte von 1 in der letzten ausgewiesenen Stelle
-	nichts vorhanden
.	Zahl unbekannt oder geheim
x	Nachweis nicht sinnvoll
...	Zahl fällt später an
/	keine Angabe, da Zahl nicht sicher genug
()	Aussagewert eingeschränkt, da Zahl statistisch unsicher
D	Durchschnitt
p	vorläufig
r	revidiert
s	geschätzt

Für die Abgrenzung von Größenklassen wird im Allgemeinen anstelle einer ausführlichen Beschreibung „50 bis unter 100“ die Darstellungsform „50 – 100“ verwendet.

Einzelwerte in Tabellen werden im Allgemeinen ohne Rücksicht auf die Endsumme gerundet.

Abkürzungen

a.n.g.	anderweitig nicht genannt
dgl.	dergleichen, desgleichen
u.a.	und andere(s)
u.ä.	und ähnliche(s)

Inhalt

Seite

Informationen zur Statistik	4
--	----------

Glossar	8
----------------------	----------

Gliederung des steuerbaren Umsatzes	10
--	-----------

Tabellen

T 1	Umsatzsteuerpflichtige, deren Lieferungen und Leistungen und innergemeinschaftliche Erwerbe 2013–2017 nach Umsatzgrößenklassen der Lieferungen und Leistungen	12
T 2	Umsatzsteuerpflichtige und deren Umsätze aus Lieferungen und Leistungen 2014–2017 nach Wirtschaftsabschnitten	13
T 3	Umsatzsteuerpflichtige und deren Umsätze aus Lieferungen und Leistungen 2015–2017 nach Verwaltungsbezirken	14
T 4	Umsatzsteuerpflichtige, deren steuerbarer Umsatz und Umsatzsteuer 2017 nach Umsatzgrößenklassen der Lieferungen und Leistungen	15
T 5	Umsatzsteuerpflichtige, deren steuerbarer Umsatz und Umsatzsteuervorauszahlungen 2017 nach Wirtschaftsabschnitten/-abteilungen	16
T 6	Umsatzsteuerpflichtige, deren Lieferungen und Leistungen 2017 nach Wirtschaftsabschnitten/-abteilungen und Umsatzgrößenklassen	18
T 7	Umsatzsteuerpflichtige, deren Lieferungen und Leistungen 2017 nach Wirtschaftsabschnitten/-abteilungen und Rechtsformen	22
T 8	Umsatzsteuerpflichtige, deren Lieferungen und Leistungen 2017 nach Wirtschaftsabschnitten/-abteilungen und Besteuerung des Umsatzes	24
T 9	Umsatzsteuerpflichtige und deren steuerbarer Umsatz 2017 nach Wirtschaftszweigen	27
T 10	Umsatzsteuerpflichtige, deren steuerbarer Umsatz und Umsatzsteuervorauszahlungen 2017 nach Verwaltungsbezirken	49
T 11	Umsatzsteuerpflichtige, deren steuerbarer Umsatz 2017 nach Wirtschaftszweigen und Verwaltungsbezirken	50

Grafiken

G 1	Umsatzsteuerpflichtige 2003–2017 nach Umsatzgrößenklassen der Lieferungen und Leistungen	73
G 2	Umsatz aus Lieferungen und Leistungen 2003–2017 nach Umsatzgrößenklassen der Lieferungen und Leistungen	73
G 3	Umsatz aus Lieferungen und Leistungen in Rheinland-Pfalz und in Deutschland 2003–2017	73
G 4	Umsatz aus Lieferungen und Leistungen 2007 und 2017 nach Verwaltungsbezirken.....	74
G 5	Umsatzsteuerpflichtige und deren Umsatz aus Lieferungen und Leistungen 2017 nach Umsatzgrößenklassen	74
G 6	Umsatzsteuerpflichtige und deren Umsatz aus Lieferungen und Leistungen 2017 nach Wirtschaftszweigen	75
G 7	Umsatzsteuerpflichtige und deren Umsatz aus Lieferungen und Leistungen 2017 nach Rechtsformen	75

Karten

K 1	Umsatz aus Lieferungen und Leistungen 2017 in den Verwaltungsbezirken	76
-----	---	----

Informationen zur Statistik

Ziel der Statistik

Die Steuerstatistiken dienen gemäß § 1 Abs. 1 StStatG der Beurteilung der Struktur und Wirkungsweise der betreffenden Steuern und ihrer wirtschaftlichen und sozialen Bedeutung. In der Gesetzesbegründung wird dazu folgendes ausgeführt: Da die Besteuerung unmittelbar in die wirtschaftlichen und sozialen Verhältnisse von Einzelpersonen und Unternehmen eingreift, muss die Steuerpolitik die Steuerbemessungsgrundlagen und die Belastungswirkungen der Steuern aufmerksam beobachten, um im Interesse der Allgemeinheit notwendige und zweckmäßige Entscheidungen treffen zu können. Wichtige Grundlage für diese Entscheidungen sind die Steuerstatistiken, die eine laufende Beobachtung der Steuerquellen erlauben und auf diese Weise als Beurteilungsmaßstab für Steueranpassungen oder -änderungen von großer Bedeutung sind. Darüber hinaus liefern die Steuerstatistiken wertvolle Angaben für die Erstellung Volkswirtschaftlicher Gesamtrechnungen, für die Wirtschafts- und Sozialpolitik sowie für wissenschaftliche Untersuchungen.

Die Umsatzsteuer ist, gemessen an ihrem Aufkommen, die wichtigste indirekte Steuer und die zweitwichtigste aller Steuerarten. Aus der Beobachtung der steuerbaren Umsätze ergeben sich wertvolle Informationen für die Haushaltsplanungen und Steuerschätzungen des Bundes und der Länder. Entsprechendes gilt auch für die Europäische Union, die einen Teil ihrer Mittel aus dem nationalen Umsatzsteueraufkommen erhält. Die Umsatzsteuerstatistik (Vorankündigungen) ist nicht allein ein Instrument der Fiskal- und Steuerpolitik, sie dient darüber hinaus auch der allgemeinen Wirtschaftsbeobachtung. Mit ihren Angaben über die Entwicklung der Umsätze in allen Bereichen der Volkswirtschaft liefert sie Informationen, die in dieser Vollständigkeit in keiner anderen Bundesstatistik enthalten sind. Die Ergebnisse der Umsatzsteuerstatistik (Vorankündigungen) sind eine wichtige Datenbasis für die Erstellung der Volkswirtschaftlichen Gesamtrechnungen. Große Bedeutung hat die Umsatzsteuerstatistik (Vorankündigungen) weiterhin für die Abführung von Haushaltsmitteln an die Europäische Union. Da für die Bemessung der EU-Mittel einerseits die Umsatzsteuerstatistik (Vorankündigungen) selbst (Mehrwertsteuer-Eigenmittel der EU) und andererseits das Bruttosozialprodukt (Bruttosozialprodukt-Eigenmittel der EU) herangezogen werden, ist diese Statistik für die sorgfältige Berechnung von großem Wert.

Rechtsgrundlagen

Die Rechtsgrundlage der Bundesstatistik über die Umsatzsteuer-Vorankündigungen – kurz: Umsatzsteuerstatistik (Vorankündigungen) – ist das Gesetz über Steuerstatistiken (StStatG) in der Neufassung vom 11.10.1995 (BGBl. I S. 1250, 1409) einschließlich der in der nachfolgenden Zeit hierzu ergangenen Änderungen. Demnach ist die Umsatzsteuerstatistik (Vorankündigungen) jährlich durchzuführen. Die übergeordnete Rechtsgrundlage sämtlicher Bundesstatistiken bildet das Gesetz über die Statistik für Bundeszwecke (BStatG) in der Fassung der Bekanntmachung vom 20.10.2016 (BGBl. I S. 2394) einschließlich der in der nachfolgenden Zeit hierzu ergangenen und für das jeweilige Statistikjahr maßgebenden Änderungen.

Die Umsatzbesteuerung im Jahre 2017 basiert auf dem Umsatzsteuergesetz (UStG) vom 21.02.2005 (BGBl. I S. 386) sowie der Umsatzsteuer-Durchführungsverordnung (UStDV) vom 21.02.2005 (BGBl. I S. 434), in der jeweils gültigen Fassung, und dem Umsatzsteuer-Anwendungserlass vom 1. Oktober 2010 (BStBl I S. 846) in der für das Statistikjahr maßgebenden Version.

Erhebungsumfang

Die Umsatzsteuerstatistik (Vorankündigungen) ist eine Vollerhebung und eine Sekundärerhebung. Die Daten für die Statistik werden einmal jährlich von den Rechenzentren der Landesfinanzbehörden für jeden Steuerpflichtigen aus Daten des automatisierten Umsatzsteuer-Vorankündigungs- und Vorauszahlungsverfahrens sowie aus Daten des Grundinformationsdienstes der Finanzverwaltung zusammengestellt und an das zuständige Statistische Landesamt geliefert.

Erhebungseinheit ist das umsatzsteuerpflichtige Unternehmen, das zur Umsatzsteuer-Vorankündigung verpflichtet ist. In die Umsatzsteuerstatistik (Vorankündigungen) sind gemäß § 2 Abs. 1 Nr. 1 StStatG alle Steuerpflichtigen einzubeziehen, die zur Abgabe von Umsatzsteuer-Vorankündigungen verpflichtet sind. Konkret bedeutet dies, dass in die Statistik alle Unternehmen einbezogen sind, die Umsatzsteuer-Vorankündigungen abgegeben haben und deren Lieferungen und Leistungen im Berichtsjahr mehr als 17.500 Euro betragen haben (entsprechend der im aktuellen Berichtsjahr geltenden Grenze nach § 19 Abs. 1 UStG). In der Statistik nicht erfasst sind somit:

- Kleinunternehmer gemäß § 19 UStG, d. h. Unternehmer, deren Jahresumsatz zzgl. der darauf entfallenden Steuer im vorangegangenen Jahr 17.500 Euro nicht überstiegen hat und im laufenden Jahr 50.000 Euro voraussichtlich nicht übersteigen wird, sofern sie nicht von der Regelung des § 19 Abs. 2 UStG Gebrauch gemacht haben,

- sog. Jahreszahler, d. h. Unternehmer, deren Steuer für das vorangegangene Kalenderjahr weniger als 1.000 Euro betragen hat und die infolgedessen vom Finanzamt von der Verpflichtung zur Abgabe von Voranmeldungen und der Entrichtung von Vorauszahlungen befreit wurden,
- Steuerpflichtige mit hohen steuerbaren, aber niedrigen darin enthaltenen steuerpflichtigen Umsätzen (z. B. Angehörige freier Berufe im Bereich der Humanmedizin).

Änderungen oder zusätzliche Angaben, die sich aus den zum Teil sehr viel später vorliegenden Jahreserklärungen ergeben, werden in der Umsatzsteuerstatistik (Voranmeldungen) nicht berücksichtigt.

Erhebungsmerkmale

Für die Umsatzsteuerstatistik (Voranmeldungen) werden gemäß § 2 Abs. 1 StStatG folgende Erhebungsmerkmale erfasst:

- Steuerbare Umsätze (ohne Einfuhrumsätze), Umsatzsteuer, Vorsteuer mit den im Besteuerungsverfahren festgestellten Angaben;
- Sitz (Gemeinde), Rechtsform, Organschaft, Wirtschaftszweig, Beginn und Ende der Steuerpflicht, Besteuerungsform, Vorauszahlungszeitraum.

Nähere Erläuterungen dazu finden sich im Glossar.

Berichtszeitraum/Periodizität

Berichtszeitraum ist der 1. Januar bis 31. Dezember des Berichtsjahres. Die Erhebung der Umsatzsteuerstatistik (Voranmeldungen) findet jährlich statt.

Regionale Gliederung der Ergebnisse

Die Ergebnisse der Umsatzsteuerstatistik (Voranmeldungen) stehen bis hin zur Gemeindeebene zur Verfügung. Die regionale Zuordnung erfolgt nach dem amtlichen Gemeindeschlüssel aus dem Grundinformationsdienst der Finanzverwaltung. Als Gebietsstand wird der 31.12. des entsprechenden Erhebungsjahres zugrunde gelegt.

Vergleichbarkeit der Ergebnisse

Räumliche Vergleichbarkeit

Beim räumlichen Vergleich der Ergebnisse der Umsatzsteuerstatistik (Voranmeldungen) sind die folgenden Aspekte zu berücksichtigen:

Die regionale Zuordnung von Unternehmen mit Sitz im Inland erfolgt nach dem Sitz der Geschäftsleitung. Dies hat Konsequenzen insbesondere für Unternehmen mit mehreren Betriebsstätten im Sinne von § 12 AO sowie für Unternehmen einer Organschaft im Sinne des § 2 Abs. 2 Nr. 2 UStG. Unternehmen mit mehreren Betriebsstätten werden vollständig am Sitz der Geschäftsleitung nachgewiesen. Unternehmen eines Organkreises werden vollständig am Sitz des Organträgers nachgewiesen. Hintergrund: Für die Umsatzsteuer ist gemäß § 21 Abs. 1 Satz 1 AO das Finanzamt zuständig, von dessen Bezirk aus der Unternehmer sein Unternehmen im Geltungsbereich des Gesetzes ganz oder vorwiegend betreibt.

Die regionale Zuordnung von Unternehmen mit Sitz in Belgien erfolgt für die in Deutschland getätigten Umsätze zu der Stadt Trier, die Zuordnung von Unternehmen mit Sitz in Bulgarien zu der Stadt Neuwied. Hintergrund: Das Bundesministerium der Finanzen kann gemäß § 21 Abs. 1 Satz 2 AO zur Sicherstellung der Besteuerung durch Rechtsverordnung mit Zustimmung des Bundesrates für Unternehmer, die Wohnsitz, Sitz oder Geschäftsleitung außerhalb des Geltungsbereiches der AO die örtliche Zuständigkeit einer Finanzbehörde für den Geltungsbereich der AO übertragen. Von dieser Möglichkeit wurde durch Beschluss der Umsatzsteuerzuständigkeitsverordnung (UStZustV) Gebrauch gemacht. Demnach ist das Finanzamt Trier zentral für die Besteuerung der Umsätze der im Königreich Belgien und das Finanzamt Neuwied für die in der Republik Bulgarien ansässigen Unternehmer zuständig.

Zeitliche Vergleichbarkeit

Bei einem zeitlichen Vergleich der Ergebnisse der Umsatzsteuerstatistik (Voranmeldungen) sind die folgenden Aspekte zu würdigen:

Zwischenzeitlich erfolgte Änderungen im Umsatzsteuerrecht (z. B. die Anpassung von Steuerbefreiungstatbeständen nach § 4 UStG oder von Steuersätzen nach § 12 UStG), die Auswirkungen sowohl auf die Anzahl der Unternehmen als auch

die Höhe der Umsätze bis hin zur Umsatzsteuer haben können, haben Einfluss auf die zeitliche Entwicklung der Ergebnisse der Statistik.

Änderungen der verschiedenen Klassifikationen (s. u.), z. B. bei der Klassifikation der Wirtschaftszweige, erschweren die zeitliche Vergleichbarkeit der Ergebnisse einer Statistik und damit auch der Umsatzsteuerstatistik (Vorankündigungen). Eine Revision der Klassifikation der Wirtschaftszweige und der daraus abgeleiteten Gewerkekennzahlen wurde zuletzt in den Jahren 1994 (Einführung der WZ 1993), 2002 (Einführung der WZ 2003) und 2009 (Einführung der WZ 2008) für die Umsatzsteuerstatistik (Vorankündigungen) übernommen. Hierbei sind nicht alle Positionen uneingeschränkt über einen Klassifikationswechsel hinweg vergleichbar.

Klassifikationen

Wirtschaftszweige

Grundlage für die Darstellung der Ergebnisse der Umsatzsteuerstatistik (Vorankündigungen) 2017 nach Wirtschaftszweigen bildet das Verzeichnis der Wirtschaftszweige/GKZ 2012 der Finanzverwaltung mit Stand vom 01.05.2012, das im Bundessteuerblatt I veröffentlicht ist. Dieses Verzeichnis basiert auf der Klassifikation der Wirtschaftszweige 2008 des Statistischen Bundesamtes. Dieses wiederum ist abgeleitet aus einer nationalen Fassung der N.A.C.E (Nomenclature générale des activités économiques dans les Communautés Européennes) Rev. 2, die den Regeln der Verordnung (EG) Nr. 1893/2006 entspricht. In den EU-Mitgliedsstaaten erhobene Statistiken, die eine Klassifikation nach Wirtschaftszweigen beinhalten, müssen gemäß der N.A.C.E oder einer von ihr abgeleiteten einzelstaatlichen Klassifikation erstellt werden.

Die GKZ (Gewerkekennzahl) ist eine leicht modifizierte Form des Wirtschaftszweigs. Die Abweichungen bestehen fallweise in einer Verkürzung, Ausweitung oder Löschung der WZ. Die GKZ wird von der Finanzverwaltung zur Einordnung der Unternehmen in Größenklassen gemäß § 3 BpO 2000 benötigt. Sie ist im Grundinformationsdienst der Finanzverwaltung gespeichert.

Erzielt ein Unternehmen Umsätze in verschiedenen Wirtschaftszweigen, so wird der Gesamtumsatz entsprechend dem Schwerpunkt der wirtschaftlichen Tätigkeit nur in einem Wirtschaftszweig nachgewiesen. Die Festlegung des wirtschaftlichen Schwerpunktes begegnet dabei insoweit besonderen Schwierigkeiten, als nähere Angaben über den Umfang der Funktionen, die von Unternehmen mit einem differenzierten Produktions- oder Dienstleistungsprogramm wahrgenommen werden, aus den Unterlagen der Finanzverwaltung nicht unmittelbar hervorgehen, sondern in der Regel nur bei den periodisch durchzuführenden Betriebsprüfungen gewonnen werden können, die dann eine neue wirtschaftssystematische Zuordnung des Unternehmens herbeiführen können. Durch einen Abgleich mit dem Unternehmensregister, das aufgrund von Primärerhebungen detaillierte Kenntnisse über die wirtschaftliche Tätigkeit von Unternehmen erfasst, ist für die Umsatzsteuerstatistik (Vorankündigungen) eine genauere und auch aktuellere wirtschaftssystematische Zuordnung möglich.

Rechtsformen

Aktuell werden im Rahmen der Umsatzsteuerstatistik (Vorankündigungen) 44 Rechtsformen erfasst. Bei der Darstellung der Ergebnisse nach Rechtsformen wird unterschieden zwischen:

- Einzelunternehmen:
Dazu zählen unter anderem Land- und Forstwirte, Angehörige der freien Berufe.
- Personengesellschaften:
Das sind beispielsweise Offene Handelsgesellschaften (OHG), Gesellschaften des bürgerlichen Rechts (GbR).
- Kapitalgesellschaften:
Darunter fallen unter anderem Aktiengesellschaften (AG) und Gesellschaften mit beschränkter Haftung (GmbH).
- Sonstige Rechtsformen:
Hierzu gehören Erwerbs- und Wirtschaftsgenossenschaften, wie beispielsweise Kreditgenossenschaften, Betriebe gewerblicher Art von Körperschaften des öffentlichen Rechts, wie Staatsbanken und Sparkassen, sowie ausländische Rechtsformen.

Größenklassen des Umsatzes

Die Einordnung der Unternehmen im Rahmen der Statistik erfolgt zudem nach der Höhe der Umsätze aus Lieferungen und Leistungen.

Die Ergebnisse werden nach detaillierten, mit zunehmenden Umsätzen breiter werdenden Umsatzgrößenklassen aufbereitet. Im Einzelnen liegen der Umsatzsteuerstatistik (Vorankündigungen) folgende Umsatzgrößenklassen zu Grunde, die bei der Veröffentlichung aus Raum- und Geheimhaltungsgründen jedoch vielfach zusammengefasst werden müssen:

17 501	bis unter	50 000 EUR
50 000	bis unter	100 000 EUR
100 000	bis unter	250 000 EUR
250 000	bis unter	500 000 EUR
500 000	bis unter	1 Mill. EUR
1 Mill.	bis unter	2 Mill. EUR
2 Mill.	bis unter	5 Mill. EUR
5 Mill.	bis unter	10 Mill. EUR
10 Mill.	bis unter	25 Mill. EUR
25 Mill.	bis unter	50 Mill. EUR
50 Mill.	bis unter	100 Mill. EUR
100 Mill.	bis unter	250 Mill. EUR
250 Mill.	bis unter	500 Mill. EUR
500 Mill.	bis unter	1 Mrd. EUR
1 Mrd.	und mehr	

Neben der hier aufgezeigten Einteilung werden die Ergebnisse bisweilen auf vier Umsatzgrößenklassen¹ verdichtet:

- Kleinunternehmen (bis unter 2 Mill. EUR)
- Kleine Unternehmen (2 Mill. bis unter 10 Mill. EUR)
- Mittlere Unternehmen (10 Mill. bis unter 50 Mill. EUR)
- Große Unternehmen (50 Mill. EUR und mehr)

Weitergehende Informationen

In dieser Veröffentlichung werden sowohl aus Geheimhaltungsgründen als auch aus Platzgründen die Ergebnisse nicht in allen Tabellen in der vollen Tiefengliederung der Wirtschaftssystematik ausgewiesen. Für nicht dargestellte Branchen können, soweit es die Geheimhaltungsvorschriften erlauben, Ergebnisse auf Wunsch zur Verfügung gestellt bzw. über das Landesinformationssystem abgerufen werden. Einige wichtige Eckzahlen über die Steuerpflichtigen und deren steuerbare Umsätze sind auch im Internet unter www.statistik.rlp.de/de/gesellschaft-staat/finanzen-steuern/ dargestellt.

¹ Diese sind den Größenklassen aus der Empfehlung 2003/361/EG der Europäischen Kommission vom 6. Mai 2003, betreffend die Definitionen der Kleinunternehmen sowie der kleineren und mittleren Unternehmen (vgl. ABL L124 vom 20. Mai 2003, S. 36-41), angenähert.

Glossar

Innergemeinschaftlicher Erwerb

Der innergemeinschaftliche Erwerb (§ 1 Abs. 1 Nr. 5 UStG) bezeichnet allgemein die Lieferung eines Gegenstandes aus einem anderen EU-Staat, die von einem Unternehmer im Rahmen seines Unternehmens gegen Entgelt erfolgt und nach dem Recht dieses EU-Staates nicht steuerfrei ist. Mit Einführung des Europäischen Binnenmarktes zum 01.01.1993 und dem damit verbundenen Wegfall der Zollgrenzen wurde die Einfuhrumsatzsteuer durch den innergemeinschaftlichen Erwerb respektive die damit korrespondierende innergemeinschaftliche Lieferung ersetzt.

Lieferungen und Leistungen

Eine Lieferung ist die Verschaffung der Verfügungsmacht an einem Gegenstand gegen Entgelt durch einen Unternehmer im Rahmen seines Unternehmens im Inland. Eine sonstige Leistung ist eine Leistung, die keine Lieferung ist, z. B. eine Dienstleistung. Die Lieferungen und sonstigen Leistungen ergeben sich als Summe aus den steuerfreien Umsätzen mit und ohne Vorsteuerabzug und den steuerpflichtigen Umsätzen (§ 3, 25 UStG).

Steuerbarer Umsatz

Grundlage für die Umsatzbesteuerung ist der steuerbare Umsatz, der gemäß § 1 Abs. 1 UStG die folgenden Tatbestände umfasst:

- die Lieferungen und sonstigen Leistungen, die ein Unternehmer im Inland gegen Entgelt im Rahmen seines Unternehmens ausführt;
- die Einfuhr von Gegenständen in das Zollgebiet (Einfuhrumsatzsteuer);
- der innergemeinschaftliche Erwerb im Inland gegen Entgelt.

Steuerfreie Umsätze (Steuerbefreiungen)

Bei den Steuerbefreiungen (§ 4 Nr. 1 bis 28, § 25 Abs. 2 UStG) wird unterschieden zwischen Umsätzen, bei denen ausdrücklich ein Recht auf Vorsteuerabzug besteht (echte Steuerbefreiung, § 15 Abs. 1 und 3 UStG) und solchen, die davon grundsätzlich ausgeschlossen sind (unechte Steuerbefreiung, § 15 Abs. 1 a und Abs. 2, § 25 Abs. 4 UStG).

Steuerfrei mit Vorsteuerabzug sind insbesondere Ausfuhren und innergemeinschaftliche Lieferungen, Lohnveredelungen an Gegenständen der Ausfuhr (§ 4 Nr. 1 UStG), Umsätze für die Seeschifffahrt und Luftfahrt (§ 4 Nr. 2 UStG), der grenzüberschreitende Güterverkehr (§ 4 Nr. 3 UStG), Reiseleistungen außerhalb des Gebietes der Europäischen Wirtschaftsgemeinschaft (§ 25 Abs. 2 UStG), Lieferungen von Gold an Zentralbanken (§ 4 Nr. 4 UStG).

Aus der umfangreichen Liste der steuerfreien Umsätze ohne Vorsteuerabzug sind vor allem zu nennen: Geschäftsvorfälle im Geld- und Kapitalverkehr, Vermietung und Verpachtung von Grundstücken, Umsätze, die anderen umsatzbezogenen Verkehrssteuern unterliegen (Grunderwerb-, Rennwett- und Lotterie-, Versicherungssteuer) sowie bestimmte Leistungen des Gesundheits- und Sozialwesens. Bei innergemeinschaftlichen Dreiecksgeschäften nach § 25b UStG sind die Umsätze des ersten Abnehmers ebenfalls steuerfrei ohne Berechtigung zum Vorsteuerabzug, wenn die Steuerschuld auf den letzten Abnehmer übertragen wurde. Unter bestimmten Voraussetzungen (§ 9 UStG) kann auf bestimmte Steuerbefreiungen im Sinne des § 4 UStG verzichtet und somit für eine Umsatzbesteuerung optiert werden.

Steuerpflichtige

Als Umsatzsteuerpflichtige gelten Unternehmer im Sinne des § 2 Abs. 1 UStG. Danach ist Unternehmer, wer eine gewerbliche oder berufliche Tätigkeit selbständig ausübt. Das Unternehmen umfasst die gesamte gewerbliche oder berufliche Tätigkeit des Unternehmens, mithin alle Tätigkeitsbereiche (Einheit des Unternehmens). Gewerblich oder beruflich ist jede nachhaltige Tätigkeit zur Erzielung von Einnahmen, auch wenn die Gewinnabsicht fehlt oder eine Personenvereinigung nur ihren Mitgliedern gegenüber tätig wird. Durch Art. 12 des Steueränderungsgesetzes vom 02.11.2015 (BGBl. I S. 1834) wurden die Regelungen zur Unternehmereigenschaft von juristischen Personen des öffentlichen Rechts (jPdöR) neu gefasst. Während die bisherige, nunmehr aufgehobene Vorschrift des § 2 Abs. 3 UStG die Unternehmereigenschaft einer jPdöR an einen Betrieb gewerblicher Art (BgA) i.S.d. § 4 KStG bzw. einen land- und forstwirtschaftlichen Betrieb knüpfte, wird künftig die auf privatrechtlicher Grundlage erfolgende Tätigkeit einer jPdöR grundsätzlich eine unternehmerische Betätigung darstellen und folglich Umsatzsteuerpflichtigen auslösen. Die gesetzliche Neuregelung des § 2b UStG nimmt hingegen die Tätigkeiten, die von der jPdöR im Rahmen ihrer öffentlichen Gewalt ausgeübt werden, von der Umsatzsteuer

ausdrücklich aus, sofern es durch diese Tätigkeiten nicht zu größeren Wettbewerbsverzerrungen kommt. Die Änderungen sind am 01.01.2016 in Kraft getreten. Die Neuregelung des § 2b UStG war frühestens ab dem 01.01.2017 anzuwenden. Nach § 27 Abs. 22 Satz 3 UStG konnte die jPdöR dem Finanzamt gegenüber jedoch einmalig erklären, dass sie den § 2 Abs. 3 UStG in der am 31.12.2015 geltenden Fassung für sämtliche nach dem 31.12.2016 und vor dem 01.01.2021 ausgeführte Leistungen weiterhin anwendet.

Steuerpflichtige Umsätze

Steuerpflichtig sind alle steuerbaren Umsätze im Sinne des § 1 UStG, sofern sie nicht aufgrund einer der zahlreichen Befreiungsvorschriften von der Besteuerung befreit sind. Die in § 12 UStG festgelegten Steuersätze sind sowohl für die Umsätze im Inland als auch für die Einfuhr anzuwenden. Damit ist in allen Fällen eine gleichmäßige Belastung gewährleistet. Die Steuersätze nach § 12 UStG sind im Laufe der Zeit mehrfach angehoben worden, um eine ausgewogene Steuerstruktur zwischen direkten und indirekten Steuern zu gewährleisten. Als Bemessungsgrundlage dienen gemäß §§ 10 und 11 UStG das Entgelt, der gemeine Wert bzw. der Teilwert oder die bei der Ausführung der Umsätze entstandenen Kosten und Aufwendungen. Im Einzelnen erfolgt die Besteuerung nach

- dem Regelsteuersatz:
Die Umsatzsteuer beträgt seit 1.1.2007 für jeden steuerpflichtigen Umsatz 19 Prozent der Bemessungsgrundlage (§ 12 Abs. 1 UStG; vom 1.4.1998 bis 31.12.2006 16 Prozent).
- dem ermäßigten Steuersatz:
Für eine Reihe von Umsätzen beträgt die Umsatzsteuer 7 Prozent, u.a. für Lieferungen, Einfuhr, innergemeinschaftlichen Erwerb und Vermietung der in der Anlage zum Umsatzsteuergesetz aufgeführten Gegenstände (z. B. land- und forstwirtschaftliche Erzeugnisse, Lebensmittel, Waren des Buchhandels und Erzeugnisse des graphischen Gewerbes, bestimmte Hilfsmittel für Kranke, Kunstgegenstände).
- anderen Steuersätzen:
Umsätze, die dem bis zum 31.12.2006 gültigen allgemeinen Steuersatz von 16 Prozent unterlegen haben, und für die sich die Bemessungsgrundlage geändert hat (§ 17 UStG). Gleiches gilt für im laufenden Jahr vereinnahmte Beträge zu in Vorjahren ausgeführten Umsätzen, sofern auf Grund besonderer Genehmigung die sog. Ist-Versteuerung nach § 20 UStG (Besteuerung nach vereinnahmten Entgelten) anzuwenden ist, und es hierdurch zu einer Verschiebung des Besteuerungszeitpunktes kommt.
- Durchschnittssteuersätzen (z. B. Umsätze land- und forstwirtschaftlicher Betriebe nach § 24 UStG):
Die Steuern für den größten Teil der land- und forstwirtschaftlichen Umsätze werden in gleicher Höhe festgesetzt wie die diesen Umsätzen zuzurechnenden Vorsteuern (Vorsteuerpauschale), mit dem Ergebnis, dass hierfür keine Zahlungsverpflichtung an das Finanzamt entsteht, während die Leistungsempfänger die ihnen in Rechnung gestellte Umsatzsteuer als Vorsteuer geltend machen können. In diesem Zusammenhang sind beispielhaft Umsätze aus folgenden Tätigkeiten zu nennen: Lieferungen von forstwirtschaftlichen Erzeugnissen (ohne Sägewerkserzeugnisse); Lieferungen bestimmter Sägewerkserzeugnisse wie Balken, Bohlen, Kanthölzer, besäumte und unbesäumte Bretter sowie Holzwolle und Holzmehl; Lieferungen von bestimmten Getränken (z. B. Säfte, alkoholische Getränke, Wein); weitere landwirtschaftliche Umsätze (z. B. Getreide, Milch, Fleisch Obst, Gemüse etc.).
- dem Reverse-Charge-Verfahren
(Steuerpflichtige Umsätze für die der Leistungsempfänger die Steuer schuldet, § 13b UStG):
Nach dem Umsatzsteuergesetz ist grundsätzlich der Erbringer einer Leistung auch der Steuerschuldner. Bei bestimmten Leistungen geht die Steuerschuldnerschaft jedoch auf den Leistungsempfänger über. Diese „Umkehr der Steuerschuldnerschaft“ (Reverse-Charge-Verfahren) wird in § 13b Abs. 5 UStG geregelt. Darunter fallen u. a. Umsätze bei Werklieferungen und sonstige Leistungen eines im Ausland ansässigen Unternehmers; Umsätze, die unter das Grunderwerbsteuergesetz fallen (Grundstückslieferungen); Werklieferungen und sonstige Leistungen, die der Herstellung, Instandsetzung, Instandhaltung, Änderung oder Beseitigung von Bauwerken dienen, mit Ausnahme von Planungs- und Überwachungsleistungen, sofern der Leistungsempfänger selbst auch im Baugewerbe tätig ist.

Umsatzsteuer-Vorauszahlung

Ausgangspunkt und somit die Bemessungsgrundlage für die Steuerberechnung ist der steuerbare Umsatz ohne Umsatzsteuer (§ 10 UStG), gekürzt um den steuerfreien Umsatz. Der verbleibende steuerpflichtige oder zu versteuernde Umsatz, vervielfältigt mit dem für die einzelnen Umsatzarten anzuwendenden Steuersatz, ergibt die Umsatzsteuer vor Abzug der Vorsteuer, wobei Steuerbeträge infolge Wechsels der Besteuerungsform, sowie solche, die der Leistungsempfänger nach

§ 13b Abs. 5 UStG schuldet zu berücksichtigen sind. Nach Abzug der Vorsteuerbeträge, sowie nach Berücksichtigung der Steuerbeträge,

- die in Rechnungen unrichtig oder unberechtigt ausgewiesen wurden (§ 14c UStG),
- die vom letzten Abnehmer eines innergemeinschaftlichen Dreiecksgeschäfts (§ 25b Abs. 2 UStG) und
- die gemäß § 4 Nr. 4a Satz 1 Buchst. a Satz 2, § 6a Abs. 4 Satz 2 oder § 17 Abs. 1 Satz 6 UStG geschuldet werden,
- sowie nach Anrechnung der festgesetzten Sondervorauszahlung

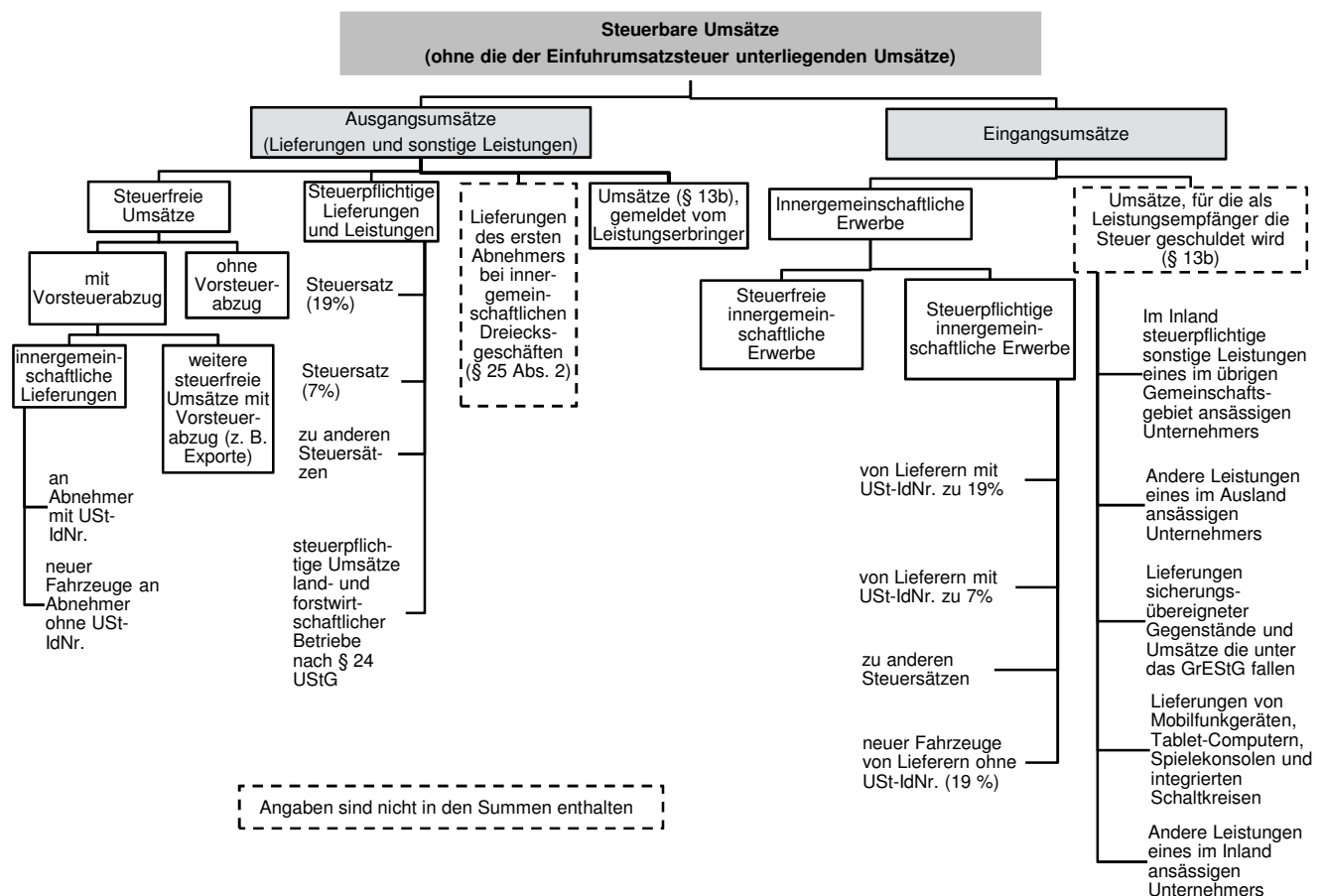
ergibt sich die verbleibende Umsatzsteuer-Vorauszahlung (Zahllast) oder im Erstattungsfall der Überschuss.

Vorsteuerabzug

Bei der Steuerberechnung kann der Unternehmer die ihm im Geschäftsverkehr von anderen Unternehmen gesondert in Rechnung gestellte Umsatzsteuer als Vorsteuerbetrag von seiner Steuerschuld absetzen. Zu den abziehbaren Vorsteuern gehört auch die auf Importe für Unternehmenszwecke entrichtete Einfuhrumsatzsteuer (§ 15 Abs. 1 UStG) und die Steuer für den innergemeinschaftlichen Erwerb.

Der Vorsteuerabzug ist nur zulässig, wenn die Steuer gesondert in Rechnung gestellt worden ist. Einzelheiten, z. B. über die erforderlichen Angaben in den Rechnungen, über Folgen des unberechtigten, gesonderten Steuerausweises usw. ergeben sich aus § 14 UStG und den dazu erlassenen Durchführungsbestimmungen.

Gliederung des steuerbaren Umsatzes



Angaben sind nicht in den Summen enthalten

Als Ergebnis der Vereinheitlichung der Summenberechnungen bei den Umsatzsteuerstatistiken der Voranmeldungen und Veranlagungen haben sich ab dem Berichtsjahr 2015 in vorstehender Übersicht die folgenden Änderungen ergeben:

- die vom Leistungserbringer gemeldeten Umsätze, für die der Leistungsempfänger die Steuer nach § 13b UStG schuldet, sind nicht mehr Bestandteil der steuerpflichtigen Lieferungen und Leistungen, sondern stellen eine separate Unterposition der Ausgangsumsätze (Lieferungen und Leistungen) dar,
- bei den Ausgangsumsätzen nicht berücksichtigt werden die Angaben zu den Lieferungen des ersten Abnehmers bei innergemeinschaftlichen Dreiecksgeschäften (§ 25 Abs. 2),
- bei den Eingangsumsätzen werden die Umsätze nach § 13b, welche vom Leistungsempfänger zu melden sind, nicht berücksichtigt,
- die steuerfreien Umsätze ohne Vorsteuerabzug werden in einer Summe mit den steuerfreien Umsätzen mit Vorsteuerabzug zusammengefasst.

Umsatzgrößenklassen von ... bis unter ... EUR	2013	2014	2015	2016	2017	Veränderungen 2017 zu 2016 in %
--	------	------	------	------	------	---------------------------------------

Steuerpflichtige/Anzahl ¹						
17 501 – 50 000	42 075	41 328	40 811	40 521	39 881	-1,6
50 000 – 100 000	31 070	30 850	31 084	30 549	30 367	-0,6
100 000 – 250 000	35 795	35 902	35 584	35 697	35 623	-0,2
250 000 – 500 000	18 420	18 563	18 872	19 143	19 264	0,6
500 000 – 1 Mill.	11 876	12 090	12 278	12 477	12 635	1,3
1 Mill. – 2 Mill.	7 208	7 303	7 448	7 604	7 741	1,8
2 Mill. – 5 Mill.	4 868	4 981	5 040	5 163	5 284	2,3
5 Mill. – 10 Mill.	1 783	1 827	1 896	1 936	2 006	3,6
10 Mill. – 25 Mill.	1 133	1 135	1 179	1 205	1 224	1,6
25 Mill. – 50 Mill.	405	400	394	408	421	3,2
50 Mill. – 100 Mill.	209	210	229	236	243	3,0
100 Mill. – 250 Mill.	121	123	130	126	137	8,7
250 Mill. – 500 Mill.	57	61	56	59	65	10,2
500 Mill. – 1 Mrd.	26	26	22	24	25	4,2
1 Mrd. und mehr	14	14	14	16	18	12,5
Insgesamt	155 060	154 813	155 037	155 164	154 934	-0,1

Lieferungen und Leistungen/1000 EUR						
17 501 – 50 000	1 336 122	1 314 339	1 295 218	1 285 340	1 269 829	-1,2
50 000 – 100 000	2 233 469	2 213 863	2 235 584	2 197 487	2 187 659	-0,4
100 000 – 250 000	5 725 303	5 747 051	5 693 816	5 710 725	5 701 750	-0,2
250 000 – 500 000	6 500 813	6 549 993	6 634 460	6 741 047	6 798 992	0,9
500 000 – 1 Mill.	8 301 151	8 454 626	8 580 437	8 739 590	8 853 202	1,3
1 Mill. – 2 Mill.	10 052 557	10 203 054	10 416 051	10 653 734	10 837 731	1,7
2 Mill. – 5 Mill.	14 986 528	15 424 719	15 550 825	15 918 001	16 329 639	2,6
5 Mill. – 10 Mill.	12 328 893	12 665 236	13 046 795	13 389 935	13 929 370	4,0
10 Mill. – 25 Mill.	17 271 201	17 387 861	18 105 537	18 471 868	18 889 928	2,3
25 Mill. – 50 Mill.	14 032 396	13 914 765	13 612 889	14 073 717	14 527 736	3,2
50 Mill. – 100 Mill.	14 663 560	14 702 391	16 145 531	16 526 181	16 839 975	1,9
100 Mill. – 250 Mill.	18 144 847	18 423 651	19 806 860	18 817 069	20 489 800	8,9
250 Mill. – 500 Mill.	21 034 911	21 543 278	20 389 944	20 893 458	22 913 827	9,7
500 Mill. – 1 Mrd.	17 084 746	16 955 584	15 066 781	16 329 956	16 977 447	4,0
1 Mrd. und mehr	48 330 289	50 234 929	50 630 395	59 792 096	64 458 025	7,8
Insgesamt	212 026 786	215 735 339	217 211 124	229 540 203	241 004 911	5,0

Innergemeinschaftliche Erwerbe/1000 EUR						
17 501 – 50 000	14 396	13 555	11 871	13 831	13 051	-5,6
50 000 – 100 000	20 944	25 323	21 867	21 901	26 684	21,8
100 000 – 250 000	73 973	70 953	72 870	79 615	83 518	4,9
250 000 – 500 000	111 939	110 411	115 810	122 779	116 546	-5,1
500 000 – 1 Mill.	207 476	207 398	209 728	216 056	220 653	2,1
1 Mill. – 2 Mill.	298 005	299 618	340 237	344 643	514 026	49,1
2 Mill. – 5 Mill.	667 777	680 768	696 572	708 622	711 121	0,4
5 Mill. – 10 Mill.	724 153	756 769	780 250	810 806	849 779	4,8
10 Mill. – 25 Mill.	1 303 222	1 190 147	1 339 043	1 408 669	1 459 903	3,6
25 Mill. – 50 Mill.	1 314 055	1 298 995	1 439 023	1 520 366	1 461 103	-3,9
50 Mill. – 100 Mill.	1 847 346	1 925 650	1 780 157	1 864 119	2 050 756	10,0
100 Mill. – 250 Mill.	2 408 609	2 544 766	2 670 998	2 798 528	3 071 704	9,8
250 Mill. – 500 Mill.	2 753 445	3 429 448	2 656 085	2 496 312	3 638 265	45,7
500 Mill. – 1 Mrd.	3 328 653	3 349 994	2 781 693	2 737 414	2 031 897	-25,8
1 Mrd. und mehr	7 532 639	7 264 022	7 627 144	12 272 397	14 316 002	16,7
Insgesamt	22 606 631	23 167 817	22 543 346	27 416 059	30 565 007	11,5

¹ Steuerpflichtige mit Lieferungen und Leistungen über 17 500 EUR.

Code	Wirtschaftsabschnitte	2014	2015	2016	2017	Veränderungen 2017 zu 2016 in %
------	-----------------------	------	------	------	------	---------------------------------------

Steuerpflichtige/Anzahl¹

A	Land- und Forstwirtschaft, Fischerei	8 574	8 509	8 465	8 476	0,1
B	Bergbau und Gewinnung von Steinen und Erden	139	128	125	120	-4,0
C	Verarbeitendes Gewerbe	13 118	13 032	12 812	12 560	-2,0
D	Energieversorgung	2 929	3 193	3 278	3 244	-1,0
E	Wasserversorgung; Abwasser- und Abfallentsorgung und Beseitigung von Umweltverschmutzungen	556	544	548	534	-2,6
F	Baugewerbe	17 769	17 776	17 744	17 786	0,2
G	Handel; Instandhaltung und Reparatur von Kfz	30 204	29 807	29 385	29 110	-0,9
H	Verkehr und Lagerei	4 732	4 635	4 490	4 454	-0,8
I	Gastgewerbe	13 292	13 176	13 143	12 926	-1,7
J	Information und Kommunikation	4 601	4 641	4 635	4 671	0,8
K	Erbringung von Finanz- und Versicherungsdienstleistungen	996	1 030	1 048	1 056	0,8
L	Grundstücks- und Wohnungswesen	14 868	15 096	15 420	15 684	1,7
M	Erbringung von freiberuflichen, wissenschaftlichen und technischen Dienstleistungen	19 193	19 336	19 463	19 298	-0,8
N	Erbringung von sonstigen wirtschaftlichen Dienstleistungen	8 302	8 417	8 712	8 947	2,7
P	Erziehung und Unterricht	1 952	1 931	1 952	1 988	1,8
Q	Gesundheits- und Sozialwesen	2 034	2 055	2 103	2 121	0,9
R	Kunst, Unterhaltung und Erholung	3 734	3 810	3 875	3 945	1,8
S	Erbringung von sonstigen Dienstleistungen	7 820	7 921	7 966	8 014	0,6
A-S	Wirtschaftszweige insgesamt	154 813	155 037	155 164	154 934	-0,1

Lieferungen und Leistungen/1 000 EUR

A	Land- und Forstwirtschaft, Fischerei	2 040 954	2 069 785	2 143 854	2 326 929	8,5
B	Bergbau und Gewinnung von Steinen und Erden	1 056 587	1 186 763	1 266 035	1 286 887	1,6
C	Verarbeitendes Gewerbe	96 602 665	98 217 639	99 345 274	104 789 074	5,5
D	Energieversorgung	6 967 001	6 640 123	6 561 568	6 682 806	1,8
E	Wasserversorgung; Abwasser- und Abfallentsorgung und Beseitigung von Umweltverschmutzungen	2 044 358	1 932 518	1 938 756	2 105 623	8,6
F	Baugewerbe	14 306 748	14 671 975	15 068 674	15 771 999	4,7
G	Handel; Instandhaltung und Reparatur von Kfz	55 948 557	53 576 005	62 382 139	65 534 760	5,1
H	Verkehr und Lagerei	4 526 508	4 686 314	4 882 188	5 100 118	4,5
I	Gastgewerbe	3 252 531	3 378 891	3 465 795	3 636 359	4,9
J	Information und Kommunikation	5 573 966	5 833 952	6 171 377	6 706 811	8,7
K	Erbringung von Finanz- und Versicherungsdienstleistungen	2 034 866	2 230 583	2 105 881	2 113 383	0,4
L	Grundstücks- und Wohnungswesen	3 335 563	3 437 491	3 652 359	3 900 077	6,8
M	Erbringung von freiberuflichen, wissenschaftlichen und technischen Dienstleistungen	6 236 354	6 828 329	7 211 907	7 101 827	-1,5
N	Erbringung von sonstigen wirtschaftlichen Dienstleistungen	3 851 788	4 142 032	4 326 065	4 587 400	6,0
P	Erziehung und Unterricht	282 480	319 207	312 531	376 674	20,5
Q	Gesundheits- und Sozialwesen	4 231 037	4 377 406	4 857 042	5 026 298	3,5
R	Kunst, Unterhaltung und Erholung	2 055 827	2 140 724	2 205 621	2 259 226	2,4
S	Erbringung von sonstigen Dienstleistungen	1 387 546	1 541 388	1 643 137	1 698 659	3,4
A-S	Wirtschaftszweige insgesamt	215 735 339	217 211 124	229 540 203	241 004 911	5,0

¹ Steuerpflichtige mit Lieferungen und Leistungen über 17 500 EUR.

Verwaltungsbezirke	Steuerpflichtige ¹				Lieferungen und Leistungen			
	2015	2016	2017	Veränderungen 2017 zu 2016	2015	2016	2017	Veränderungen 2017 zu 2016
	Anzahl			in %	1 000 EUR			in %
Frankenthal (Pfalz), St.	1 454	1 431	1 415	-1,1	2 874 751	2 910 374	2 930 266	0,7
Kaiserslautern, St.	3 459	3 429	3 411	-0,5	4 024 752	3 907 910	3 853 371	-1,4
Koblenz, St.	4 438	4 373	4 364	-0,2	12 363 108	12 636 444	12 893 141	2,0
Landau i. d. Pfalz, St.	2 070	2 049	2 076	1,3	2 993 067	2 971 853	3 166 530	6,6
Ludwigshafen a. Rh., St.	4 243	4 225	4 197	-0,7	31 500 843	30 077 864	32 685 948	8,7
Mainz, St.	8 440	8 439	8 485	0,5	11 708 750	11 742 560	11 973 437	2,0
Neustadt a. d. Weinstr., St.	2 385	2 371	2 384	0,5	1 952 423	1 881 371	2 037 128	8,3
Pirmasens, St.	1 632	1 581	1 586	0,3	2 326 748	2 380 015	2 418 762	1,6
Speyer, St.	2 163	2 140	2 151	0,5	2 736 555	2 841 385	2 942 238	3,5
Trier, St. ²	4 721	4 742	4 739	-0,1	18 746 069	27 644 551	29 977 321	8,4
Worms, St.	2 949	2 912	2 939	0,9	3 711 762	3 821 534	3 977 588	4,1
Zweibrücken, St.	1 083	1 084	1 112	2,6	1 339 830	1 327 660	1 401 548	5,6
Ahrweiler	5 511	5 605	5 641	0,6	3 821 560	3 988 354	4 188 769	5,0
Altenkirchen (Ww.)	4 599	4 549	4 495	-1,2	4 754 615	4 778 496	4 934 748	3,3
Alzey-Worms	5 427	5 415	5 354	-1,1	3 525 315	3 698 810	3 667 255	-0,9
Bad Dürkheim	5 722	5 770	5 775	0,1	3 396 112	3 498 217	3 693 844	5,6
Bad Kreuznach	6 069	6 072	6 051	-0,3	5 766 911	5 871 025	6 190 478	5,4
Bad Kreuznach, St.	2 103	2 101	2 088	-0,6	2 261 372	2 336 629	2 422 960	3,7
Bernkastel-Wittlich	5 037	5 092	5 040	-1,0	5 877 459	6 132 713	6 556 070	6,9
Birkenfeld	3 172	3 161	3 155	-0,2	2 599 056	2 592 717	2 621 456	1,1
Idar-Oberstein, St.	1 242	1 221	1 239	1,5	1 156 019	1 129 773	1 142 028	1,1
Cochem-Zell	3 002	3 018	3 015	-0,1	2 491 291	2 576 648	2 770 730	7,5
Donnersbergkreis	2 390	2 388	2 413	1,0	1 629 687	1 672 903	1 704 159	1,9
Eifelkreis Bitburg-Prüm	3 942	3 963	3 923	-1,0	3 826 878	3 869 106	4 044 747	4,5
Germersheim	4 254	4 288	4 278	-0,2	3 047 677	3 099 694	3 129 806	1,0
Kaiserslautern	3 424	3 453	3 453	-	2 253 005	2 348 407	2 424 700	3,2
Kusel	1 878	1 873	1 871	-0,1	993 403	1 010 396	1 048 330	3,8
Mainz-Bingen	8 618	8 656	8 652	-0,0	17 869 495	19 864 147	20 661 582	4,0
Bingen am Rhein, St.	1 174	1 188	1 181	-0,6	2 440 930	2 534 675	2 418 132	-4,6
Ingelheim am Rhein, St.	1 033	1 032	1 044	1,2	11 829 423	13 617 609	14 102 196	3,6
Mayen-Koblenz	7 883	7 858	7 849	-0,1	10 406 261	10 553 989	10 871 415	3,0
Andernach, St.	1 098	1 079	1 086	0,6	1 866 976	1 853 598	1 923 996	3,8
Mayen, St.	875	856	857	0,1	2 521 088	2 543 087	2 700 400	6,2
Neuwied ²	7 384	7 483	7 550	0,9	10 345 785	10 724 695	11 555 801	7,7
Neuwied, St.	2 607	2 663	2 695	1,2	3 507 443	3 669 854	4 051 237	10,4
Rhein-Hunsrück-Kreis	4 281	4 348	4 324	-0,6	4 382 045	4 508 006	4 855 588	7,7
Rhein-Lahn-Kreis	4 400	4 416	4 390	-0,6	4 141 377	4 344 083	4 453 837	2,5
Lahnstein, St.	506	499	511	2,4	445 384	518 462	526 374	1,5
Rhein-Pfalz-Kreis	4 936	4 929	4 940	0,2	3 438 561	3 524 526	3 579 665	1,6
Südliche Weinstraße	5 151	5 178	5 151	-0,5	6 299 530	6 484 526	6 669 915	2,9
Südwestpfalz	3 225	3 222	3 218	-0,1	2 168 347	1 833 971	1 876 146	2,3
Trier-Saarburg	4 975	5 003	4 989	-0,3	3 230 501	3 377 992	3 458 732	2,4
Vulkaneifel	2 503	2 491	2 450	-1,6	2 913 510	2 757 723	2 749 805	-0,3
Westerwaldkreis	8 217	8 157	8 098	-0,7	11 754 086	12 285 540	13 040 053	6,1
Rheinland-Pfalz	155 037	155 164	154 934	-0,1	217 211 124	229 540 203	241 004 911	5,0
kreisfreie Städte	39 037	38 776	38 859	0,2	96 278 658	104 143 522	110 257 279	5,9
Landkreise	116 000	116 388	116 075	-0,3	120 932 466	125 396 682	130 747 633	4,3

1 Steuerpflichtige mit Lieferungen und Leistungen über 17 500 EUR. – 2 Die für die kreisfreie Stadt Trier bzw. den Landkreis Neuwied nachgewiesenen Umsätze beinhalten die in Deutschland erzielten Umsätze der Unternehmer mit Wohnsitz, Sitz oder Geschäftsleitung im Königreich Belgien bzw. in der Republik Bulgarien. Die Umsätze der vorgenannten Unternehmer aus dem Königreich Belgien weisen dabei eine beträchtliche Höhe auf und beeinflussen dementsprechend das Ergebnis für die kreisfreie Stadt Trier merklich. Die Umsätze der Unternehmer aus der Republik Bulgarien sind dagegen nur von geringer Höhe, so dass das Ergebnis für den Landkreis Neuwied kaum verzerrt wird.

Unternehmer im Sinne des § 21 Abs. 1 Satz 2 AO – d. h. Unternehmer, die im Inland eine unternehmerische Tätigkeit ausüben, deren Wohnsitz, Sitz oder Geschäftsleitung sich aber im Ausland befindet – unterliegen in Deutschland dem allgemeinen Besteuerungsverfahren und haben insbesondere Umsatzsteuer-Voranmeldungen und Umsatzsteuer-Jahreserklärungen abzugeben. Gemäß § 1 UStZustV sind bestimmte Finanzämter für die in bestimmten Ländern ansässigen Unternehmen zuständig. In Rheinland-Pfalz sind dies das Finanzamt Trier für die im Königreich Belgien und das Finanzamt Neuwied für die in der Republik Bulgarien ansässigen Unternehmer.

T 4

Umsatzsteuerpflichtige, deren steuerbarer Umsatz und Umsatzsteuer 2017
nach Umsatzgrößenklassen der Lieferungen und Leistungen

Umsatzgrößenklassen von ... bis unter ... EUR	Steuerpflichtige ¹		Steuerbarer Umsatz			
			insgesamt		Lieferungen und Leistungen	innergemein- schaftliche Erwerbe
	Anzahl	%	1 000 EUR	%	1 000 EUR	
17 501 – 50 000	39 881	25,7	1 282 881	0,5	1 269 829	13 051
50 000 – 100 000	30 367	19,6	2 214 344	0,8	2 187 659	26 684
100 000 – 250 000	35 623	23,0	5 785 268	2,1	5 701 750	83 518
250 000 – 500 000	19 264	12,4	6 915 537	2,5	6 798 992	116 546
500 000 – 1 Mill.	12 635	8,2	9 073 855	3,3	8 853 202	220 653
1 Mill. – 2 Mill.	7 741	5,0	11 351 756	4,2	10 837 731	514 026
2 Mill. – 5 Mill.	5 284	3,4	17 040 760	6,3	16 329 639	711 121
5 Mill. – 10 Mill.	2 006	1,3	14 779 149	5,4	13 929 370	849 779
10 Mill. – 25 Mill.	1 224	0,8	20 349 831	7,5	18 889 928	1 459 903
25 Mill. – 50 Mill.	421	0,3	15 988 839	5,9	14 527 736	1 461 103
50 Mill. und mehr	488	0,3	166 787 698	61,4	141 679 074	25 108 624
Insgesamt	154 934	100	271 569 919	100	241 004 911	30 565 007

Umsatzgrößenklassen von ... bis unter ... EUR	Umsatzsteuer vor Abzug der Vorsteuer				Abziehbare Vorsteuer	Umsatzsteuer- vorauszahlungen
	insgesamt		darunter für			
			Lieferungen u. Leistungen ²	innergemein- schaftl. Erwerbe		
	1 000 EUR	%	1 000 EUR			
17 501 – 50 000	227 411	0,6	218 280	2 254	110 241	117 164
50 000 – 100 000	380 716	1,0	363 975	4 490	200 617	180 098
100 000 – 250 000	967 032	2,5	927 362	14 601	480 827	486 210
250 000 – 500 000	1 129 778	2,9	1 082 539	20 348	621 221	508 563
500 000 – 1 Mill.	1 491 955	3,9	1 401 396	38 994	867 480	624 482
1 Mill. – 2 Mill.	1 933 039	5,0	1 710 087	93 575	1 166 029	767 015
2 Mill. – 5 Mill.	2 787 464	7,2	2 530 579	126 155	1 887 630	899 838
5 Mill. – 10 Mill.	2 334 475	6,1	2 055 639	151 542	1 731 819	602 658
10 Mill. – 25 Mill.	3 124 366	8,1	2 679 868	258 439	2 425 548	698 819
25 Mill. – 50 Mill.	2 300 517	6,0	1 905 785	257 763	1 917 502	383 016
50 Mill. und mehr	21 878 176	56,7	14 656 167	4 667 433	20 522 574	1 355 602
Insgesamt	38 554 928	100	29 531 677	5 635 595	31 931 488	6 623 466

1 Steuerpflichtige mit Lieferungen und Leistungen über 17 500 EUR. – 2 Ohne Umsatzsteuer für die der Leistungsempfänger die Steuer nach § 13b UStG schuldet.

Code	Wirtschaftsabschnitte/-abteilungen	Steuer- pflichtige ¹		Steuerbarer Umsatz			
				insgesamt		darunter Lieferungen und Leistungen	
		Anzahl	%	1 000 EUR	%	1 000 EUR	%
A	Land- und Forstwirtschaft, Fischerei	8 476	5,5	2 381 673	0,9	2 326 929	1,0
B	Bergbau und Gewinnung von Steinen und Erden	120	0,1	.	.	1 286 887	0,5
C	Verarbeitendes Gewerbe	12 560	8,1	119 649 027	44,1	104 789 074	43,5
10	Herstellung von Nahrungs- und Futtermitteln	1 660	1,1	7 060 857	2,6	6 312 239	2,6
11	Getränkeherstellung	311	0,2	2 939 939	1,1	2 763 822	1,1
12	Tabakverarbeitung	3	0,0
13	Herstellung von Textilien	182	0,1	405 845	0,1	338 301	0,1
14	Herstellung von Bekleidung	136	0,1	258 733	0,1	234 309	0,1
15	Herstellung von Leder, Lederwaren und Schuhen	109	0,1	1 380 093	0,5	1 142 377	0,5
16	Herstellung von Holz-, Flecht-, Korb- und Korkwaren (ohne Möbel)	1 037	0,7	2 040 306	0,8	1 875 939	0,8
17	Herstellung von Papier, Pappe und Waren daraus	102	0,1	4 808 705	1,8	4 215 908	1,7
18	Herstellung von Druckerzeugnissen; Vervielfältigung von bespielten Ton-, Bild- und Datenträgern	563	0,4	566 288	0,2	544 930	0,2
19	Kokerei und Mineralölverarbeitung	4	0,0	.	.	15 135	0,0
20	Herstellung von chemischen Erzeugnissen	208	0,1	.	.	26 702 983	11,1
21	Herstellung von pharmazeutischen Erzeugnissen	28	0,0	14 578 435	5,4	14 093 071	5,8
22	Herstellung von Gummi- und Kunststoffwaren	430	0,3	8 667 020	3,2	7 297 365	3,0
23	Herstellung von Glas u. Glaswaren, Keramik, Verarbeitung von Steinen und Erden	870	0,6	4 691 789	1,7	4 332 831	1,8
24	Metallerzeugung und -bearbeitung	66	0,0	4 564 622	1,7	3 432 522	1,4
25	Herstellung von Metallerzeugnissen	2 661	1,7	6 464 356	2,4	6 079 844	2,5
26	Herstellung von Datenverarbeitungsgeräten, elektronischen und optischen Erzeugnissen	377	0,2	2 554 160	0,9	2 177 335	0,9
27	Herstellung von elektrischen Ausrüstungen	342	0,2	2 267 044	0,8	1 982 915	0,8
28	Maschinenbau	1 028	0,7	9 523 653	3,5	8 628 180	3,6
29	Herstellung von Kraftwagen und Kraftwagenteilen	219	0,1	7 810 973	2,9	6 212 754	2,6
30	Sonstiger Fahrzeugbau	43	0,0	701 166	0,3	.	.
31	Herstellung von Möbeln	500	0,3	663 637	0,2	610 333	0,3
32	Herstellung von sonstigen Waren	1 145	0,7	2 079 884	0,8	1 800 123	0,7
33	Reparatur und Installation von Maschinen und Ausrüstungen	536	0,3	742 441	0,3	726 433	0,3
D	Energieversorgung	3 244	2,1	6 709 907	2,5	6 682 806	2,8
E	Wasserversorg.; Abwasser- u. Abfallentsorgung und Beseitigung von Umweltverschmutzungen	534	0,3	.	.	2 105 623	0,9
F	Baugewerbe	17 786	11,5	16 018 077	5,9	15 771 999	6,5
G	Handel; Instandhaltung und Reparatur von Kraftfahrzeugen	29 110	18,8	80 244 421	29,5	65 534 760	27,2
45	Handel mit Kraftfahrzeugen; Instandhaltung und Reparatur von Kfz	5 918	3,8	13 293 030	4,9	11 217 479	4,7
46	Großhandel (ohne Handel mit Kraftfahrzeugen)	7 349	4,7	50 310 366	18,5	38 409 785	15,9
47	Einzelhandel (ohne Handel mit Kraftfahrzeugen)	15 843	10,2	16 641 025	6,1	15 907 495	6,6
H	Verkehr und Lagerei	4 454	2,9	5 188 713	1,9	5 100 118	2,1
I	Gastgewerbe	12 926	8,3	3 676 685	1,4	3 636 359	1,5
J	Information und Kommunikation	4 671	3,0	6 822 971	2,5	6 706 811	2,8
K	Erbringung von Finanz- und Versicherungsdienstleistungen	1 056	0,7	.	.	2 113 383	0,9
L	Grundstücks- und Wohnungswesen	15 684	10,1	3 925 150	1,4	3 900 077	1,6
M	Erbringung von freiberuflichen; wissenschaftlichen und technischen Dienstleistungen	19 298	12,5	7 234 973	2,7	7 101 827	2,9
N	Erbringung von sonstigen wirtschaftlichen Dienstleistungen	8 947	5,8	4 682 331	1,7	4 587 400	1,9
P	Erziehung und Unterricht	1 988	1,3	378 250	0,1	376 674	0,2
Q	Gesundheits- und Sozialwesen	2 121	1,4	5 047 409	1,9	5 026 298	2,1
R	Kunst; Unterhaltung und Erholung	3 945	2,5	2 272 482	0,8	2 259 226	0,9
S	Erbringung von sonstigen Dienstleistungen	8 014	5,2	1 736 094	0,6	1 698 659	0,7
A-S	Wirtschaftszweige insgesamt	154 934	100	271 569 919	100	241 004 911	100

1 Steuerpflichtige mit Lieferungen und Leistungen über 17 500 EUR.

noch:
T 5

Umsatzsteuerpflichtige, deren steuerbarer Umsatz und Umsatzsteuervorauszahlung 2017
nach Wirtschaftsabschnitten/-abteilungen

Code	Wirtschaftsabschnitte/-abteilungen	Umsatzsteuer vor Abzug der Vorsteuer		Abziehbare Vorsteuer	Umsatzsteuer-Vorauszahlung
		insgesamt	dar. Lieferungen und Leistungen ²		
		1 000 EUR			
A	Land- und Forstwirtschaft, Fischerei	284 771	273 939	170 112	114 661
B	Bergbau und Gewinnung von Steinen und Erden	232 103	227 460	181 797	50 306
C	Verarbeitendes Gewerbe	15 173 736	10 491 527	15 000 489	173 252
10	Herstellung von Nahrungs- und Futtermitteln	546 506	454 262	610 988	- 64 482
11	Getränkeherstellung	496 448	455 460	357 387	139 061
12	Tabakverarbeitung
13	Herstellung von Textilien	55 332	40 056	42 089	13 243
14	Herstellung von Bekleidung	39 026	32 776	35 532	3 494
15	Herstellung von Leder, Lederwaren und Schuhen	157 702	99 696	143 013	14 688
16	Herstellung von Holz-, Flecht-, Korb- und Korkwaren (ohne Möbel)	281 920	238 506	259 152	22 768
17	Herstellung von Papier, Pappe und Waren daraus	608 098	472 399	609 994	- 1 896
18	Herstellung von Druckerzeugnissen; Vervielfältigung von bespielten Ton-, Bild- und Datenträgern	100 299	93 192	63 788	36 511
19	Kokerei und Mineralölverarbeitung	.	1 243	2 319	- 1 033
20	Herstellung von chemischen Erzeugnissen	3 567 621	1 746 799	4 149 910	- 582 289
21	Herstellung von pharmazeutischen Erzeugnissen
22	Herstellung von Gummi- und Kunststoffwaren	1 141 646	849 625	1 081 914	59 732
23	Herstellung von Glas u. Glaswaren, Keramik, Verarbeitung von Steinen und Erden	661 148	559 373	573 614	87 534
24	Metallerzeugung und -bearbeitung	602 409	271 777	537 079	65 330
25	Herstellung von Metallerzeugnissen	1 028 187	884 341	789 500	238 688
26	Herstellung von Datenverarbeitungsgeräten, elektronischen und optischen Erzeugnissen	311 147	228 526	272 874	38 273
27	Herstellung von elektrischen Ausrüstungen	285 311	215 474	264 894	20 417
28	Maschinenbau	867 437	650 084	1 077 458	- 210 021
29	Herstellung von Kraftwagen und Kraftwagenteilen	960 429	591 532	929 486	30 944
30	Sonstiger Fahrzeugbau	79 775	62 440	70 314	9 461
31	Herstellung von Möbeln	105 429	90 155	82 509	22 921
32	Herstellung von sonstigen Waren	294 908	226 220	221 694	73 215
33	Reparatur und Installation von Maschinen und Ausrüstungen	137 631	122 944	76 724	60 908
D	Energieversorgung	1 341 109	1 057 297	879 255	461 854
E	Wasserversorg.; Abwasser- u. Abfallentsorgung und Beseitigung von Umweltverschmutzungen	319 902	235 198	285 007	34 895
F	Baugewerbe	2 914 506	2 385 978	1 858 771	1 055 738
G	Handel; Instandhaltung und Reparatur von Kraftfahrzeugen	11 538 203	8 621 210	9 787 266	1 750 946
45	Handel mit Kraftfahrzeugen; Instandhaltung und Reparatur von Kfz	2 355 708	1 955 074	1 758 542	597 167
46	Großhandel (ohne Handel mit Kraftfahrzeugen)	6 472 034	4 119 005	5 826 535	645 502
47	Einzelhandel (ohne Handel mit Kraftfahrzeugen)	2 710 461	2 547 130	2 202 189	508 277
H	Verkehr und Lagerei	929 807	841 423	631 824	297 984
I	Gastgewerbe	544 268	535 005	297 755	246 516
J	Information und Kommunikation	1 338 664	1 198 895	837 598	501 066
K	Erbringung von Finanz- und Versicherungsdienstleistungen	400 378	383 526	311 906	88 472
L	Grundstücks- und Wohnungswesen	606 392	545 445	298 135	308 256
M	Erbringung von freiberuflichen; wissenschaftlichen und technischen Dienstleistungen	1 389 050	1 266 719	622 434	766 616
N	Erbringung von sonstigen wirtschaftlichen Dienstleistungen	812 140	767 685	378 181	433 960
P	Erziehung und Unterricht	50 928	49 729	21 057	29 871
Q	Gesundheits- und Sozialwesen	119 190	113 427	78 773	40 417
R	Kunst; Unterhaltung und Erholung	260 923	250 532	130 921	130 002
S	Erbringung von sonstigen Dienstleistungen	298 860	286 684	160 208	138 653
A-S	Wirtschaftszweige insgesamt	38 554 928	29 531 677	31 931 488	6 623 466

2 Ohne Umsatzsteuer für die der Leistungsempfänger die Steuer nach § 13b UStG schuldet.

Code	Wirtschaftsabschnitte/-abteilungen	Steuer- pflichtige ¹	Lieferungen und Leistungen	davon in Größenklassen von ... bis unter ... EUR			
		Anzahl	1 000 EUR	17 501–50 000		50 000–100 000	
				Anzahl	1 000 EUR	Anzahl	1 000 EUR
A	Land- und Forstwirtschaft, Fischerei	8 476	2 326 929	2 134	68 035	1 702	122 545
B	Bergbau und Gewinnung von Steinen und Erden	120	1 286 887	7	.	5	.
C	Verarbeitendes Gewerbe	12 560	104 789 074	1 668	54 450	1 600	117 356
10	Herstellung von Nahrungs- und Futtermitteln	1 660	6 312 239	163	5 337	149	10 932
11	Getränkeherstellung	311	2 763 822	60	1 928	34	2 356
12	Tabakverarbeitung	3	.	-	-	-	-
13	Herstellung von Textilien	182	338 301	62	1 955	32	2 214
14	Herstellung von Bekleidung	136	234 309	63	1 880	27	1 848
15	Herstellung von Leder, Lederwaren und Schuhen	109	1 142 377	20	676	10	733
16	Herstellung von Holz-, Flecht-, Korb- und Korkwaren (ohne Möbel)	1 037	1 875 939	154	5 383	157	11 873
17	Herstellung von Papier, Pappe und Waren daraus	102	4 215 908	5	128	6	433
18	Herstellung von Druckerzeugnissen; Vervielfältigung von bespielten Ton-, Bild- und Datenträgern	563	544 930	98	3 011	96	7 202
19	Kokerei und Mineralölverarbeitung	4	15 135	-	-	-	-
20	Herstellung von chemischen Erzeugnissen	208	26 702 983	21	609	14	1 005
21	Herstellung von pharmazeutischen Erzeugnissen	28	14 093 071	1	.	-	-
22	Herstellung von Gummi- und Kunststoffwaren	430	7 297 365	23	739	36	2 785
23	Herstellung von Glas u. Glaswaren, Keramik, Verarbeitung von Steinen und Erden	870	4 332 831	124	4 097	94	7 157
24	Metallerzeugung und -bearbeitung	66	3 432 522	4	152	3	.
25	Herstellung von Metallerzeugnissen	2 661	6 079 844	328	10 819	382	27 707
26	Herstellung von Datenverarbeitungsgeräten, elektronischen und optischen Erzeugnissen	377	2 177 335	43	1 477	57	4 151
27	Herstellung von elektrischen Ausrüstungen	342	1 982 915	39	1 215	49	3 659
28	Maschinenbau	1 028	8 628 180	95	2 924	79	5 867
29	Herstellung von Kraftwagen und Kraftwagenteilen	219	6 212 754	19	682	20	1 389
30	Sonstiger Fahrzeugbau	43	.	2	.	4	.
31	Herstellung von Möbeln	500	610 333	57	1 878	77	5 678
32	Herstellung von sonstigen Waren	1 145	1 800 123	217	7 106	170	12 354
33	Reparatur und Installation von Maschinen und Ausrüstungen	536	726 433	70	2 367	104	7 463
D	Energieversorgung	3 244	6 682 806	1 641	47 909	574	39 687
E	Wasserversorg.; Abwasser- u. Abfallentsorgung und Beseitigung von Umweltverschmutzungen	534	2 105 623	35	.	39	.
F	Baugewerbe	17 786	15 771 999	2 823	93 298	3 024	221 000
G	Handel; Instandhaltung und Reparatur von Kraftfahrzeugen	29 110	65 534 760	5 467	177 630	4 744	344 030
45	Handel mit Kraftfahrzeugen; Instandhaltung und Reparatur von Kfz	5 918	11 217 479	1 035	34 333	923	67 215
46	Großhandel (ohne Handel mit Kraftfahrzeugen)	7 349	38 409 785	1 389	44 821	1 128	80 912
47	Einzelhandel (ohne Handel mit Kraftfahrzeugen)	15 843	15 907 495	3 043	98 476	2 693	195 902
H	Verkehr und Lagerei	4 454	5 100 118	672	22 308	791	57 456
I	Gastgewerbe	12 926	3 636 359	2 923	95 995	2 923	212 769
J	Information und Kommunikation	4 671	6 706 811	1 250	40 420	1 022	74 476
K	Erbringung von Finanz- und Versicherungsdienstleistungen	1 056	2 113 383	347	11 041	215	15 246
L	Grundstücks- und Wohnungswesen	15 684	3 900 077	6 884	209 708	3 434	240 611
M	Erbringung von freiberuflichen; wissenschaftlichen und technischen Dienstleistungen	19 298	7 101 827	5 362	172 625	4 466	322 579
N	Erbringung von sonstigen wirtschaftlichen Dienstleistungen	8 947	4 587 400	2 507	79 247	1 796	128 079
P	Erziehung und Unterricht	1 988	376 674	727	23 559	530	37 867
Q	Gesundheits- und Sozialwesen	2 121	5 026 298	718	22 883	390	27 997
R	Kunst; Unterhaltung und Erholung	3 945	2 259 226	1 546	48 380	935	66 397
S	Erbringung von sonstigen Dienstleistungen	8 014	1 698 659	3 170	101 097	2 177	156 584
A-S	Wirtschaftszweige insgesamt	154 934	241 004 911	39 881	1 269 829	30 367	2 187 659

1 Steuerpflichtige mit Lieferungen und Leistungen über 17 500 EUR.

Code	Wirtschaftsabschnitte/-abteilungen	davon in Größenklassen von ... bis unter ... EUR					
		100 000–250 000		250 000–500 000		500 000–1 Mill.	
		Anzahl	1 000 EUR	Anzahl	1 000 EUR	Anzahl	1 000 EUR
A	Land- und Forstwirtschaft, Fischerei	2 384	389 801	1 376	483 495	556	377 298
B	Bergbau und Gewinnung von Steinen und Erden	11	2 076	14	4 610	11	8 084
C	Verarbeitendes Gewerbe	2 345	385 091	1 916	686 589	1 621	1 146 979
10	Herstellung von Nahrungs- und Futtermitteln	328	54 567	356	129 339	306	214 346
11	Getränkeherstellung	47	7 521	32	11 043	21	14 845
12	Tabakverarbeitung	-	-	1	.	-	-
13	Herstellung von Textilien	37	5 753	11	4 101	10	7 431
14	Herstellung von Bekleidung	20	3 131	7	2 324	5	.
15	Herstellung von Leder, Lederwaren und Schuhen	26	4 190	11	3 891	13	9 440
16	Herstellung von Holz-, Flecht-, Korb- und Korkwaren (ohne Möbel)	227	36 547	189	66 760	135	95 185
17	Herstellung von Papier, Pappe und Waren daraus	7	1 203	4	1 674	6	4 366
18	Herstellung von Druckerzeugnissen; Vervielfältigung von bespielten Ton-, Bild- und Datenträgern	122	19 932	84	29 801	59	42 570
19	Kokerei und Mineralölverarbeitung	-	-	-	-	-	-
20	Herstellung von chemischen Erzeugnissen	15	2 884	9	3 393	18	13 293
21	Herstellung von pharmazeutischen Erzeugnissen	2	.	4	.	2	.
22	Herstellung von Gummi- und Kunststoffwaren	51	8 549	39	14 454	38	27 200
23	Herstellung von Glas u. Glaswaren, Keramik, Verarbeitung von Steinen und Erden	178	28 264	147	52 294	97	69 456
24	Metallerzeugung und -bearbeitung	3	.	6	2 341	9	6 900
25	Herstellung von Metallerzeugnissen	491	81 633	388	138 276	371	262 056
26	Herstellung von Datenverarbeitungsgeräten, elektronischen und optischen Erzeugnissen	55	9 005	38	13 724	48	34 766
27	Herstellung von elektrischen Ausrüstungen	64	10 570	30	10 744	30	22 271
28	Maschinenbau	139	23 421	130	47 047	141	101 553
29	Herstellung von Kraftwagen und Kraftwagenteilen	48	7 475	37	13 217	20	13 436
30	Sonstiger Fahrzeugbau	5	.	5	1 886	5	3 684
31	Herstellung von Möbeln	130	21 384	120	42 354	66	45 431
32	Herstellung von sonstigen Waren	243	39 712	188	67 642	157	110 424
33	Reparatur und Installation von Maschinen und Ausrüstungen	107	17 883	80	28 621	64	43 889
D	Energieversorgung	490	76 764	253	88 762	124	84 241
E	Wasserversorg.; Abwasser- u. Abfallentsorgung und Beseitigung von Umweltverschmutzungen	71	11 488	49	18 048	61	44 544
F	Baugewerbe	4 447	723 401	3 022	1 079 449	2 159	1 519 743
G	Handel; Instandhaltung und Reparatur von Kraftfahrzeugen	6 358	1 033 402	3 982	1 418 509	2 995	2 110 845
45	Handel mit Kraftfahrzeugen; Instandhaltung und Reparatur von Kfz	1 326	218 067	884	314 591	655	455 957
46	Großhandel (ohne Handel mit Kraftfahrzeugen)	1 340	213 617	792	284 456	744	531 035
47	Einzelhandel (ohne Handel mit Kraftfahrzeugen)	3 692	601 719	2 306	819 462	1 596	1 123 853
H	Verkehr und Lagerei	1 033	164 651	622	221 545	525	377 099
I	Gastgewerbe	3 838	616 636	1 846	637 861	903	623 422
J	Information und Kommunikation	1 211	187 787	436	152 483	302	213 199
K	Erbringung von Finanz- und Versicherungsdienstleistungen	206	31 798	102	34 417	76	55 844
L	Grundstücks- und Wohnungswesen	2 764	434 050	1 246	435 174	729	500 083
M	Erbringung von freiberuflichen; wissenschaftlichen und technischen Dienstleistungen	4 824	758 658	2 132	745 847	1 355	945 669
N	Erbringung von sonstigen wirtschaftlichen Dienstleistungen	2 306	372 331	1 015	354 814	591	414 506
P	Erziehung und Unterricht	477	73 409	168	56 618	52	36 144
Q	Gesundheits- und Sozialwesen	365	57 223	221	80 110	183	126 833
R	Kunst; Unterhaltung und Erholung	749	116 824	337	119 462	193	133 322
S	Erbringung von sonstigen Dienstleistungen	1 744	266 360	527	181 199	199	135 346
A-S	Wirtschaftszweige insgesamt	35 623	5 701 750	19 264	6 798 992	12 635	8 853 202

Code	Wirtschaftsabschnitte/-abteilungen	davon in Größenklassen von ... bis unter ... EUR					
		1 Mill.–2 Mill.		2 Mill.–5 Mill.		5 Mill.–10 Mill.	
		Anzahl	1 000 EUR	Anzahl	1 000 EUR	Anzahl	1 000 EUR
A	Land- und Forstwirtschaft, Fischerei	215	294 390	78	241 798	24	.
B	Bergbau und Gewinnung von Steinen und Erden	20	28 633	27	96 492	13	86 784
C	Verarbeitendes Gewerbe	1 198	1 668 753	933	2 953 280	486	3 456 393
10	Herstellung von Nahrungs- und Futtermitteln	181	245 773	81	234 185	38	269 214
11	Getränkeherstellung	40	56 413	28	99 574	16	118 006
12	Tabakverarbeitung	-	-	-	-	-	-
13	Herstellung von Textilien	7	10 803	12	38 326	6	42 901
14	Herstellung von Bekleidung	2	.	3	.	3	24 611
15	Herstellung von Leder, Lederwaren und Schuhen	3	4 518	8	24 102	7	.
16	Herstellung von Holz-, Flecht-, Korb- und Korkwaren (ohne Möbel)	83	118 015	46	151 986	23	171 768
17	Herstellung von Papier, Pappe und Waren daraus	18	25 036	11	34 266	10	74 929
18	Herstellung von Druckerzeugnissen; Vervielfältigung von bespielten Ton-, Bild- und Datenträgern	45	63 191	36	112 937	14	92 646
19	Kokerei und Mineralölverarbeitung	1	.	2	.	1	.
20	Herstellung von chemischen Erzeugnissen	18	24 410	34	107 987	19	139 894
21	Herstellung von pharmazeutischen Erzeugnissen	-	-	4	13 266	1	.
22	Herstellung von Gummi- und Kunststoffwaren	62	89 680	62	193 302	44	333 365
23	Herstellung von Glas u. Glaswaren, Keramik, Verarbeitung von Steinen und Erden	63	89 914	68	213 916	37	265 526
24	Metallerzeugung und -bearbeitung	4	6 302	5	13 859	9	66 830
25	Herstellung von Metallerzeugnissen	290	409 062	218	697 177	88	616 764
26	Herstellung von Datenverarbeitungsgeräten, elektronischen und optischen Erzeugnissen	35	46 595	51	163 608	14	96 903
27	Herstellung von elektrischen Ausrüstungen	42	56 824	25	84 549	19	130 871
28	Maschinenbau	122	171 373	129	422 446	78	533 764
29	Herstellung von Kraftwagen und Kraftwagenteilen	27	38 601	17	48 978	6	35 266
30	Sonstiger Fahrzeugbau	6	7 560	3	6 677	5	37 083
31	Herstellung von Möbeln	22	28 095	8	25 276	9	66 400
32	Herstellung von sonstigen Waren	74	99 898	47	142 256	28	199 034
33	Reparatur und Installation von Maschinen und Ausrüstungen	53	72 989	35	107 750	11	80 759
D	Energieversorgung	65	85 961	38	120 180	19	147 795
E	Wasserversorg.; Abwasser- u. Abfallentsorgung und Beseitigung von Umweltverschmutzungen	99	149 663	113	351 716	39	280 418
F	Baugewerbe	1 253	1 745 195	697	2 091 797	198	1 359 646
G	Handel; Instandhaltung und Reparatur von Kraftfahrzeugen	2 236	3 178 514	1 849	5 746 819	766	5 263 418
45	Handel mit Kraftfahrzeugen; Instandhaltung und Reparatur von Kfz	426	597 107	341	1 083 194	161	1 100 691
46	Großhandel (ohne Handel mit Kraftfahrzeugen)	630	906 824	621	1 985 165	310	2 135 454
47	Einzelhandel (ohne Handel mit Kraftfahrzeugen)	1 180	1 674 583	887	2 678 460	295	2 027 273
H	Verkehr und Lagerei	350	487 510	269	840 143	109	729 973
I	Gastgewerbe	298	411 931	136	400 386	47	317 439
J	Information und Kommunikation	201	285 371	147	464 045	49	349 261
K	Erbringung von Finanz- und Versicherungsdienstleistungen	41	59 101	29	98 851	18	121 917
L	Grundstücks- und Wohnungswesen	367	506 083	194	580 419	35	233 846
M	Erbringung von freiberuflichen; wissenschaftlichen und technischen Dienstleistungen	696	958 393	335	988 364	71	477 970
N	Erbringung von sonstigen wirtschaftlichen Dienstleistungen	343	481 652	259	818 938	84	590 121
P	Erziehung und Unterricht	19	25 310	9	23 183	1	.
Q	Gesundheits- und Sozialwesen	121	172 063	55	159 172	25	183 741
R	Kunst; Unterhaltung und Erholung	103	141 419	63	196 615	9	57 974
S	Erbringung von sonstigen Dienstleistungen	116	157 790	53	157 440	13	100 313
A-S	Wirtschaftszweige insgesamt	7 741	10 837 731	5 284	16 329 639	2 006	13 929 370

noch:
T 6

Umsatzsteuerpflichtige, deren Lieferungen und Leistungen 2017
nach Wirtschaftsabschnitten/-abteilungen und Umsatzgrößenklassen

Code	Wirtschaftsabschnitte/-abteilungen	davon in Größenklassen von ... bis unter ... EUR					
		10 Mill.–25 Mill.		25 Mill.–50 Mill.		50 Mill. und mehr	
		Anzahl	1 000 EUR	Anzahl	1 000 EUR	Anzahl	1 000 EUR
A	Land- und Forstwirtschaft, Fischerei	6	.	-	-	1	.
B	Bergbau und Gewinnung von Steinen und Erden	8	.	-	-	4	.
C	Verarbeitendes Gewerbe	384	6 103 460	180	6 154 248	229	82 062 475
10	Herstellung von Nahrungs- und Futtermitteln	27	408 920	14	457 198	17	4 282 430
11	Getränkeherstellung	13	209 538	9	312 172	11	1 930 426
12	Tabakverarbeitung	-	-	-	-	2	.
13	Herstellung von Textilien	3	.	-	-	2	.
14	Herstellung von Bekleidung	3	36 011	2	.	1	.
15	Herstellung von Leder, Lederwaren und Schuhen	2	.	4	166 060	5	837 528
16	Herstellung von Holz-, Flecht-, Korb- und Korkwaren (ohne Möbel)	11	153 712	5	161 647	7	903 064
17	Herstellung von Papier, Pappe und Waren daraus	8	121 160	9	315 828	18	3 636 885
18	Herstellung von Druckerzeugnissen; Vervielfältigung von bespielten Ton-, Bild- und Datenträgern	8	.	-	-	1	.
19	Kokerei und Mineralölverarbeitung	-	-	-	-	-	-
20	Herstellung von chemischen Erzeugnissen	25	412 633	15	514 022	20	25 482 853
21	Herstellung von pharmazeutischen Erzeugnissen	2	.	2	.	10	13 981 430
22	Herstellung von Gummi- und Kunststoffwaren	31	505 622	18	581 814	26	5 539 857
23	Herstellung von Glas u. Glaswaren, Keramik, Verarbeitung von Steinen und Erden	37	623 836	17	566 154	8	2 412 217
24	Metallerzeugung und -bearbeitung	5	89 062	7	279 527	11	2 966 834
25	Herstellung von Metallerzeugnissen	71	1 150 132	14	491 306	20	2 194 912
26	Herstellung von Datenverarbeitungsgeräten, elektronischen und optischen Erzeugnissen	16	242 498	8	285 586	12	1 279 023
27	Herstellung von elektrischen Ausrüstungen	22	341 945	12	422 068	10	898 197
28	Maschinenbau	58	925 176	31	1 006 842	26	5 387 767
29	Herstellung von Kraftwagen und Kraftwagenteilen	10	152 660	4	159 805	11	5 741 245
30	Sonstiger Fahrzeugbau	5	78 798	2	.	1	.
31	Herstellung von Möbeln	5	72 813	4	.	2	.
32	Herstellung von sonstigen Waren	13	204 159	3	98 050	5	819 488
33	Reparatur und Installation von Maschinen und Ausrüstungen	9	130 960	-	-	3	233 753
D	Energieversorgung	11	171 945	7	235 924	22	5 583 639
E	Wasserversorg.; Abwasser- u. Abfallentsorgung und Beseitigung von Umweltverschmutzungen	19	.	6	201 616	3	.
F	Baugewerbe	117	1 665 384	33	1 190 072	13	4 083 014
G	Handel; Instandhaltung und Reparatur von Kraftfahrzeugen	435	6 693 360	129	4 527 464	149	35 040 767
45	Handel mit Kraftfahrzeugen; Instandhaltung und Reparatur von Kfz	97	1 459 529	38	1 303 994	32	4 582 801
46	Großhandel (ohne Handel mit Kraftfahrzeugen)	221	3 471 920	71	2 499 256	103	26 256 324
47	Einzelhandel (ohne Handel mit Kraftfahrzeugen)	117	1 761 911	20	724 214	14	4 201 642
H	Verkehr und Lagerei	58	874 325	16	.	9	.
I	Gastgewerbe	8	120 212	2	.	2	.
J	Information und Kommunikation	38	584 873	6	210 232	9	4 144 663
K	Erbringung von Finanz- und Versicherungsdienstleistungen	13	209 452	3	98 568	6	1 377 149
L	Grundstücks- und Wohnungswesen	21	308 620	7	.	3	.
M	Erbringung von freiberuflichen; wissenschaftlichen und technischen Dienstleistungen	40	602 536	9	274 214	8	854 972
N	Erbringung von sonstigen wirtschaftlichen Dienstleistungen	35	575 412	6	206 049	5	566 251
P	Erziehung und Unterricht	4	.	1	.	-	-
Q	Gesundheits- und Sozialwesen	13	199 776	12	425 324	18	3 571 178
R	Kunst; Unterhaltung und Erholung	3	44 406	3	111 858	4	1 222 568
S	Erbringung von sonstigen Dienstleistungen	11	.	1	.	3	245 366
A-S	Wirtschaftszweige insgesamt	1 224	18 889 928	421	14 527 736	488	141 679 074

Code	Wirtschaftsabschnitte/-abteilungen	Steuer- pflichtige ¹	Lieferungen und Leistungen	Davon Umsatzsteuerpflichtige und deren Umsätze mit der Rechtsform			
				Einzelunternehmen		Personen- gesellschaften	
		Anzahl	1 000 EUR	Anzahl	1 000 EUR	Anzahl	1 000 EUR
A	Land- und Forstwirtschaft, Fischerei	8 476	2 326 929	6 174	1 239 021	1 911	822 366
B	Bergbau und Gewinnung von Steinen und Erden	120	1 286 887	18	35 069	58	940 425
C	Verarbeitendes Gewerbe	12 560	104 789 074	6 743	3 328 016	1 856	31 118 699
10	Herstellung von Nahrungs- und Futtermitteln	1 660	6 312 239	1 204	722 749	180	1 379 822
11	Getränkeherstellung	311	2 763 822	139	188 143	80	979 417
12	Tabakverarbeitung	3	.	-	-	1	.
13	Herstellung von Textilien	182	338 301	122	.	17	.
14	Herstellung von Bekleidung	136	234 309	102	.	16	.
15	Herstellung von Leder, Lederwaren und Schuhen	109	1 142 377	50	22 566	24	724 414
16	Herstellung von Holz-, Flecht-, Korb- und Korkwaren (ohne Möbel)	1 037	1 875 939	722	280 736	124	.
17	Herstellung von Papier, Pappe und Waren daraus	102	4 215 908	12	.	37	.
18	Herstellung von Druckerzeugnissen; Vervielfältigung von bespielten Ton-, Bild- und Datenträgern	563	544 930	297	71 987	65	127 149
19	Kokerei und Mineralölverarbeitung	4	15 135	-	-	-	-
20	Herstellung von chemischen Erzeugnissen	208	26 702 983	34	20 688	54	1 742 811
21	Herstellung von pharmazeutischen Erzeugnissen	28	14 093 071	1	.	12	13 478 238
22	Herstellung von Gummi- und Kunststoffwaren	430	7 297 365	102	.	99	2 886 832
23	Herstellung von Glas u. Glaswaren, Keramik, Verarbeitung von Steinen und Erden	870	4 332 831	453	153 300	199	1 627 779
24	Metallerzeugung und -bearbeitung	66	3 432 522	11	25 704	15	223 418
25	Herstellung von Metallerzeugnissen	2 661	6 079 844	1 517	745 717	351	2 059 666
26	Herstellung von Datenverarbeitungsgeräten, elektronischen und optischen Erzeugnissen	377	2 177 335	109	42 527	45	178 082
27	Herstellung von elektrischen Ausrüstungen	342	1 982 915	121	83 904	47	365 099
28	Maschinenbau	1 028	8 628 180	300	277 991	179	1 302 879
29	Herstellung von Kraftwagen und Kraftwagenteilen	219	6 212 754	108	66 642	30	.
30	Sonstiger Fahrzeugbau	43	.	7	.	4	.
31	Herstellung von Möbeln	500	610 333	330	81 880	62	331 824
32	Herstellung von sonstigen Waren	1 145	1 800 123	701	303 501	158	697 811
33	Reparatur und Installation von Maschinen und Ausrüstungen	536	726 433	301	95 748	57	.
D	Energieversorgung	3 244	6 682 806	1 681	195 651	1 211	491 927
E	Wasserversorg.; Abwasser- u. Abfallentsorgung und Beseitigung von Umweltverschmutzungen	534	2 105 623	127	95 296	56	892 020
F	Baugewerbe	17 786	15 771 999	12 140	3 407 162	1 670	2 826 410
G	Handel; Instandhaltung und Reparatur von Kraftfahrzeugen	29 110	65 534 760	19 983	10 200 648	2 934	11 175 306
45	Handel mit Kraftfahrzeugen; Instandhaltung und Reparatur von Kfz	5 918	11 217 479	4 145	1 832 943	650	2 971 712
46	Großhandel (ohne Handel mit Kraftfahrzeugen)	7 349	38 409 785	3 822	1 744 981	861	5 574 907
47	Einzelhandel (ohne Handel mit Kraftfahrzeugen)	15 843	15 907 495	12 016	6 622 724	1 423	2 628 686
H	Verkehr und Lagerei	4 454	5 100 118	2 975	1 420 081	397	951 218
I	Gastgewerbe	12 926	3 636 359	10 194	2 051 907	1 119	679 133
J	Information und Kommunikation	4 671	6 706 811	2 705	391 469	383	740 074
K	Erbringung von Finanz- und Versicherungsdienstleistungen	1 056	2 113 383	478	54 985	150	213 511
L	Grundstücks- und Wohnungswesen	15 684	3 900 077	8 169	1 015 319	6 131	1 871 846
M	Erbringung von freiberuflichen; wissenschaftlichen und technischen Dienstleistungen	19 298	7 101 827	14 144	2 236 383	1 868	1 439 518
N	Erbringung von sonstigen wirtschaftlichen Dienstleistungen	8 947	4 587 400	6 492	1 233 510	754	783 476
P	Erziehung und Unterricht	1 988	376 674	1 703	178 533	100	30 875
Q	Gesundheits- und Sozialwesen	2 121	5 026 298	1 533	314 808	238	265 037
R	Kunst; Unterhaltung und Erholung	3 945	2 259 226	2 603	371 503	371	230 563
S	Erbringung von sonstigen Dienstleistungen	8 014	1 698 659	6 598	715 678	384	289 143
A-S	Wirtschaftszweige insgesamt	154 934	241 004 911	104 460	28 485 040	21 591	55 761 547

¹ Steuerpflichtige mit Lieferungen und Leistungen über 17 500 EUR.

Code	Wirtschaftsabschnitte/-abteilungen	Davon Umsatzsteuerpflichtige und deren Umsätze mit der Rechtsform			
		Kapitalgesellschaften		Sonstige Rechtsformen	
		Anzahl	1 000 EUR	Anzahl	1 000 EUR
A	Land- und Forstwirtschaft, Fischerei	137	132 726	254	132 816
B	Bergbau und Gewinnung von Steinen und Erden	44	311 393	-	-
C	Verarbeitendes Gewerbe	3 781	65 001 781	180	5 340 579
10	Herstellung von Nahrungs- und Futtermitteln	261	2 246 721	15	1 962 948
11	Getränkeherstellung	66	1 384 175	26	212 087
12	Tabakverarbeitung	2	.	-	-
13	Herstellung von Textilien	41	.	2	.
14	Herstellung von Bekleidung	17	.	1	.
15	Herstellung von Leder, Lederwaren und Schuhen	35	395 396	-	-
16	Herstellung von Holz-, Flecht-, Korb- und Korkwaren (ohne Möbel)	186	.	5	.
17	Herstellung von Papier, Pappe und Waren daraus	48	.	5	.
18	Herstellung von Druckerzeugnissen; Vervielfältigung von bespielten Ton-, Bild- und Datenträgern	196	334 404	5	11 389
19	Kokerei und Mineralölverarbeitung	4	15 135	-	-
20	Herstellung von chemischen Erzeugnissen	111	.	9	.
21	Herstellung von pharmazeutischen Erzeugnissen	15	.	-	-
22	Herstellung von Gummi- und Kunststoffwaren	218	3 935 033	11	.
23	Herstellung von Glas u. Glaswaren, Keramik, Verarbeitung von Steinen und Erden	208	2 517 631	10	34 121
24	Metallerzeugung und -bearbeitung	37	3 181 871	3	1 530
25	Herstellung von Metallerzeugnissen	776	3 232 440	17	42 021
26	Herstellung von Datenverarbeitungsgeräten, elektronischen und optischen Erzeugnissen	217	1 950 230	6	6 496
27	Herstellung von elektrischen Ausrüstungen	165	1 361 317	9	172 595
28	Maschinenbau	532	6 999 331	17	47 978
29	Herstellung von Kraftwagen und Kraftwagenteilen	75	.	6	.
30	Sonstiger Fahrzeugbau	30	.	2	.
31	Herstellung von Möbeln	95	195 373	13	1 256
32	Herstellung von sonstigen Waren	273	787 003	13	11 808
33	Reparatur und Installation von Maschinen und Ausrüstungen	173	.	5	.
D	Energieversorgung	218	5 311 311	134	683 918
E	Wasserversorg.; Abwasser- u. Abfallentsorgung und Beseitigung von Umweltverschmutzungen	171	655 920	180	462 387
F	Baugewerbe	3 870	9 304 865	106	233 561
G	Handel; Instandhaltung und Reparatur von Kraftfahrzeugen	5 546	23 444 289	647	20 714 517
45	Handel mit Kraftfahrzeugen; Instandhaltung und Reparatur von Kfz	1 079	5 264 587	44	1 148 237
46	Großhandel (ohne Handel mit Kraftfahrzeugen)	2 245	11 656 221	421	19 433 676
47	Einzelhandel (ohne Handel mit Kraftfahrzeugen)	2 222	6 523 481	182	132 604
H	Verkehr und Lagerei	937	2 486 661	145	242 158
I	Gastgewerbe	843	822 217	770	83 102
J	Information und Kommunikation	1 523	5 337 936	60	237 331
K	Erbringung von Finanz- und Versicherungsdienstleistungen	339	1 333 746	89	511 141
L	Grundstücks- und Wohnungswesen	1 206	903 483	178	109 428
M	Erbringung von freiberuflichen; wissenschaftlichen und technischen Dienstleistungen	3 162	3 355 201	124	70 725
N	Erbringung von sonstigen wirtschaftlichen Dienstleistungen	1 582	2 496 979	119	73 436
P	Erziehung und Unterricht	151	92 434	34	74 832
Q	Gesundheits- und Sozialwesen	233	1 611 304	117	2 835 149
R	Kunst; Unterhaltung und Erholung	449	980 975	522	676 185
S	Erbringung von sonstigen Dienstleistungen	547	370 092	485	323 746
A-S	Wirtschaftszweige insgesamt	24 739	123 953 311	4 144	32 805 013

Code	Wirtschaftsabschnitte/-abteilungen	Steuer- pflichtige ¹	Lieferungen und Leistungen	Steuerpflichtige Umsätze			
		Anzahl	1 000 EUR	zu 19 %		zu 7 %	
				Fälle	1 000 EUR	Fälle	1 000 EUR
A	Land- und Forstwirtschaft, Fischerei	8 476	2 326 929	6 124	890 206	3 232	574 966
B	Bergbau und Gewinnung von Steinen und Erden	120	1 286 887	119	1 197 015	10	120
C	Verarbeitendes Gewerbe	12 560	104 789 074	12 391	53 535 246	2 839	4 569 338
10	Herstellung von Nahrungs- und Futtermitteln	1 660	6 312 239	1 596	870 445	1 523	4 126 788
11	Getränkeherstellung	311	2 763 822	308	2 381 156	124	42 600
12	Tabakverarbeitung	3	.	3	.	1	.
13	Herstellung von Textilien	182	338 301	181	210 800	8	50
14	Herstellung von Bekleidung	136	234 309	136	172 495	8	25
15	Herstellung von Leder, Lederwaren und Schuhen	109	1 142 377	109	524 072	13	1 750
16	Herstellung von Holz-, Flecht-, Korb- und Korkwaren (ohne Möbel)	1 037	1 875 939	1 033	1 243 504	123	32 032
17	Herstellung von Papier, Pappe und Waren daraus	102	4 215 908	101	2 486 203	9	293
18	Herstellung von Druckerzeugnissen; Vervielfältigung von bespielten Ton-, Bild- und Datenträgern	563	544 930	563	481 009	184	25 707
19	Kokerei und Mineralölverarbeitung	4	15 135	4	6 540	-	-
20	Herstellung von chemischen Erzeugnissen	208	26 702 983	207	9 179 938	31	37 496
21	Herstellung von pharmazeutischen Erzeugnissen	28	14 093 071	28	.	11	31 102
22	Herstellung von Gummi- und Kunststoffwaren	430	7 297 365	428	4 471 477	22	706
23	Herstellung von Glas u. Glaswaren, Keramik, Verarbeitung von Steinen und Erden	870	4 332 831	865	2 942 917	46	3 078
24	Metallerzeugung und -bearbeitung	66	3 432 522	66	1 430 378	5	68
25	Herstellung von Metallerzeugnissen	2 661	6 079 844	2 642	4 651 691	82	8 190
26	Herstellung von Datenverarbeitungsgeräten, elektronischen und optischen Erzeugnissen	377	2 177 335	374	1 201 991	34	2 112
27	Herstellung von elektrischen Ausrüstungen	342	1 982 915	342	1 133 934	13	579
28	Maschinenbau	1 028	8 628 180	1 024	3 420 930	59	1 589
29	Herstellung von Kraftwagen und Kraftwagenteilen	219	6 212 754	218	3 113 292	8	.
30	Sonstiger Fahrzeugbau	43	.	41	327 303	9	3 600
31	Herstellung von Möbeln	500	610 333	498	474 479	22	42
32	Herstellung von sonstigen Waren	1 145	1 800 123	1 093	1 098 083	484	251 149
33	Reparatur und Installation von Maschinen und Ausrüstungen	536	726 433	531	646 979	20	244
D	Energieversorgung	3 244	6 682 806	3 242	5 461 918	308	278 612
E	Wasserversorg.; Abwasser- u. Abfallentsorgung und Beseitigung von Umweltverschmutzungen	534	2 105 623	520	1 096 618	186	383 431
F	Baugewerbe	17 786	15 771 999	17 294	12 525 573	469	85 789
G	Handel; Instandhaltung und Reparatur von Kraftfahrzeugen	29 110	65 534 760	28 546	42 800 327	8 501	6 985 289
45	Handel mit Kraftfahrzeugen; Instandhaltung und Reparatur von Kfz	5 918	11 217 479	5 903	10 286 099	333	10 053
46	Großhandel (ohne Handel mit Kraftfahrzeugen)	7 349	38 409 785	7 070	20 041 772	1 571	4 442 525
47	Einzelhandel (ohne Handel mit Kraftfahrzeugen)	15 843	15 907 495	15 573	12 472 456	6 597	2 532 710
H	Verkehr und Lagerei	4 454	5 100 118	4 409	4 327 535	1 111	274 110
I	Gastgewerbe	12 926	3 636 359	12 726	2 361 237	10 670	1 231 014
J	Information und Kommunikation	4 671	6 706 811	4 649	6 163 860	596	396 519
K	Erbringung von Finanz- und Versicherungsdienstleistungen	1 056	2 113 383	1 051	1 992 363	92	70 875
L	Grundstücks- und Wohnungswesen	15 684	3 900 077	15 550	2 849 424	777	57 438
M	Erbringung von freiberuflichen; wissenschaftlichen und technischen Dienstleistungen	19 298	7 101 827	19 235	6 643 677	1 635	63 058
N	Erbringung von sonstigen wirtschaftlichen Dienstleistungen	8 947	4 587 400	8 853	3 982 565	992	156 727
P	Erziehung und Unterricht	1 988	376 674	1 967	255 436	465	17 107
Q	Gesundheits- und Sozialwesen	2 121	5 026 298	1 926	508 548	768	239 878
R	Kunst; Unterhaltung und Erholung	3 945	2 259 226	3 700	1 268 642	2 122	135 436
S	Erbringung von sonstigen Dienstleistungen	8 014	1 698 659	7 979	1 491 581	813	46 925
A-S	Wirtschaftszweige insgesamt	154 934	241 004 911	150 281	149 351 772	35 586	15 566 630

1 Steuerpflichtige mit Lieferungen und Leistungen über 17 500 EUR.

noch:
T8

Umsatzsteuerpflichtige, deren Lieferungen und Leistungen 2017
nach Wirtschaftsabschnitten/-abteilungen und Besteuerung des Umsatzes

Code	Wirtschaftsabschnitte/-abteilungen	Steuerpflichtige Umsätze			
		zu anderen Steuersätzen		nach § 24 UStG	
		Fälle	1 000 EUR	Fälle	1 000 EUR
A	Land- und Forstwirtschaft, Fischerei	78	6 109	4 259	774 413
B	Bergbau und Gewinnung von Steinen und Erden	11	.	-	-
C	Verarbeitendes Gewerbe	185	- 344	16	373
10	Herstellung von Nahrungs- und Futtermitteln	1	.	1	.
11	Getränkeherstellung	10	199	13	329
12	Tabakverarbeitung	1	.	-	-
13	Herstellung von Textilien	1	.	-	-
14	Herstellung von Bekleidung	3	0	-	-
15	Herstellung von Leder, Lederwaren und Schuhen	5	2	-	-
16	Herstellung von Holz-, Flecht-, Korb- und Korkwaren (ohne Möbel)	5	- 32	1	.
17	Herstellung von Papier, Pappe und Waren daraus	5	1	-	-
18	Herstellung von Druckerzeugnissen; Vervielfältigung von bespielten Ton-, Bild- und Datenträgern	7	5	-	-
19	Kokerei und Mineralölverarbeitung	-	-	-	-
20	Herstellung von chemischen Erzeugnissen	10	- 84	-	-
21	Herstellung von pharmazeutischen Erzeugnissen	1	.	-	-
22	Herstellung von Gummi- und Kunststoffwaren	18	- 46	-	-
23	Herstellung von Glas u. Glaswaren, Keramik, Verarbeitung von Steinen und Erden	21	25	-	-
24	Metallerzeugung und -bearbeitung	3	.	-	-
25	Herstellung von Metallerzeugnissen	28	- 344	1	.
26	Herstellung von Datenverarbeitungsgeräten, elektronischen und optischen Erzeugnissen	7	- 0	-	-
27	Herstellung von elektrischen Ausrüstungen	10	.	-	-
28	Maschinenbau	24	- 24	-	-
29	Herstellung von Kraftwagen und Kraftwagenteilen	3	2	-	-
30	Sonstiger Fahrzeugbau	-	-	-	-
31	Herstellung von Möbeln	5	.	-	-
32	Herstellung von sonstigen Waren	13	23	-	-
33	Reparatur und Installation von Maschinen und Ausrüstungen	4	.	-	-
D	Energieversorgung	29	- 90	6	576
E	Wasserversorg.; Abwasser- u. Abfallentsorgung und Beseitigung von Umweltverschmutzungen	16	10	1	.
F	Baugewerbe	113	641	4	108
G	Handel; Instandhaltung und Reparatur von Kraftfahrzeugen	262	939	15	532
45	Handel mit Kraftfahrzeugen; Instandhaltung und Reparatur von Kfz	79	120	1	.
46	Großhandel (ohne Handel mit Kraftfahrzeugen)	110	531	5	157
47	Einzelhandel (ohne Handel mit Kraftfahrzeugen)	73	288	9	.
H	Verkehr und Lagerei	21	- 31	3	.
I	Gastgewerbe	29	160	44	2 260
J	Information und Kommunikation	27	46	-	-
K	Erbringung von Finanz- und Versicherungsdienstleistungen	4	.	-	-
L	Grundstücks- und Wohnungswesen	22	50	2	.
M	Erbringung von freiberuflichen; wissenschaftlichen und technischen Dienstleistungen	321	110	3	.
N	Erbringung von sonstigen wirtschaftlichen Dienstleistungen	35	59	4	268
P	Erziehung und Unterricht	7	.	-	-
Q	Gesundheits- und Sozialwesen	8	111	1	.
R	Kunst; Unterhaltung und Erholung	13	85	-	-
S	Erbringung von sonstigen Dienstleistungen	10	76	1	.
A-S	Wirtschaftszweige insgesamt	1 191	8 195	4 359	779 115

noch:
T8

Umsatzsteuerpflichtige, deren Lieferungen und Leistungen 2017
nach Wirtschaftsabschnitten/-abteilungen und Besteuerung des Umsatzes

Code	Wirtschaftsabschnitte/-abteilungen	Steuerfreie Umsätze					
		insgesamt		darunter			
				mit Vorsteuerabzug		ohne Vorsteuerabzug	
		Fälle	1 000 EUR	Fälle	1 000 EUR	Fälle	1 000 EUR
A	Land- und Forstwirtschaft, Fischerei	1 041	73 456	680	58 110	429	15 346
B	Bergbau und Gewinnung von Steinen und Erden	55	86 058	53	83 204	14	.
C	Verarbeitendes Gewerbe	4 378	43 685 227	4 109	43 147 173	656	538 055
10	Herstellung von Nahrungs- und Futtermitteln	257	1 311 866	203	1 309 718	76	2 149
11	Getränkeherstellung	131	334 422	119	324 208	40	10 215
12	Tabakverarbeitung	3	.	3	.	-	-
13	Herstellung von Textilien	65	127 131	64	126 755	8	.
14	Herstellung von Bekleidung	32	61 789	31	61 789	2	.
15	Herstellung von Leder, Lederwaren und Schuhen	64	615 082	64	613 707	9	1 375
16	Herstellung von Holz-, Flecht-, Korb- und Korkwaren (ohne Möbel)	230	551 449	200	549 108	45	2 341
17	Herstellung von Papier, Pappe und Waren daraus	77	1 718 725	75	1 449 903	16	.
18	Herstellung von Druckerzeugnissen; Vervielfältigung von bespielten Ton-, Bild- und Datenträgern	207	37 427	194	36 984	37	443
19	Kokerei und Mineralölverarbeitung	4	8 595	4	8 595	-	-
20	Herstellung von chemischen Erzeugnissen	154	16 086 152	154	15 919 566	31	.
21	Herstellung von pharmazeutischen Erzeugnissen	21	.	18	.	10	.
22	Herstellung von Gummi- und Kunststoffwaren	260	2 768 443	255	2 766 544	31	1 899
23	Herstellung von Glas u. Glaswaren, Keramik, Verarbeitung von Steinen und Erden	269	1 303 086	239	1 299 517	54	3 569
24	Metallerzeugung und -bearbeitung	47	1 266 691	47	1 265 865	6	826
25	Herstellung von Metallerzeugnissen	778	1 040 518	729	1 035 896	99	4 623
26	Herstellung von Datenverarbeitungsgeräten, elektronischen und optischen Erzeugnissen	222	941 436	215	924 984	20	.
27	Herstellung von elektrischen Ausrüstungen	154	799 803	147	796 286	23	3 516
28	Maschinenbau	588	5 127 865	578	5 125 106	50	2 759
29	Herstellung von Kraftwagen und Kraftwagenteilen	100	3 083 207	95	3 082 445	16	761
30	Sonstiger Fahrzeugbau	31	291 109	30	290 910	5	.
31	Herstellung von Möbeln	121	107 412	110	107 175	18	238
32	Herstellung von sonstigen Waren	410	435 409	390	433 162	43	2 247
33	Reparatur und Installation von Maschinen und Ausrüstungen	153	25 596	145	25 070	17	526
D	Energieversorgung	249	124 092	107	93 145	166	30 947
E	Wasserversorg.; Abwasser- u. Abfallentsorgung und Beseitigung von Umweltverschmutzungen	141	257 318	109	242 885	47	14 432
F	Baugewerbe	1 528	602 121	1 027	302 998	587	299 123
G	Handel; Instandhaltung und Reparatur von Kraftfahrzeugen	9 269	15 121 569	8 046	14 993 540	2 221	128 029
45	Handel mit Kraftfahrzeugen; Instandhaltung und Reparatur von Kfz	2 286	907 849	1 945	893 154	745	14 696
46	Großhandel (ohne Handel mit Kraftfahrzeugen)	2 972	13 393 910	2 794	13 339 128	428	54 782
47	Einzelhandel (ohne Handel mit Kraftfahrzeugen)	4 011	819 809	3 307	761 258	1 048	58 551
H	Verkehr und Lagerei	901	355 740	688	322 894	311	32 846
I	Gastgewerbe	797	39 590	309	19 235	518	20 355
J	Information und Kommunikation	794	96 075	637	76 950	224	19 124
K	Erbringung von Finanz- und Versicherungsdienstleistungen	82	14 818	64	10 814	18	4 005
L	Grundstücks- und Wohnungswesen	2 587	798 154	366	55 207	2 315	742 947
M	Erbringung von freiberuflichen; wissenschaftlichen und technischen Dienstleistungen	2 049	286 200	1 170	209 765	979	76 435
N	Erbringung von sonstigen wirtschaftlichen Dienstleistungen	1 179	301 137	837	263 405	550	37 733
P	Erziehung und Unterricht	519	103 908	104	2 587	445	101 321
Q	Gesundheits- und Sozialwesen	887	4 276 837	94	10 850	836	4 265 987
R	Kunst; Unterhaltung und Erholung	525	850 061	215	11 503	335	.
S	Erbringung von sonstigen Dienstleistungen	631	137 400	358	37 636	306	99 765
A-S	Wirtschaftszweige insgesamt	27 612	67 209 762	18 973	59 941 901	10 957	7 267 861

Code	Wirtschaftszweig	Steuer- pflichtige ¹	Steuerbarer Umsatz		
			insgesamt	Lieferungen und Leistungen	innergemein- schaftliche Erwerbe
		Anzahl	1 000 EUR		
A	Land- und Forstwirtschaft, Fischerei	8 476	2 381 673	2 326 929	54 743
01	Landwirtschaft, Jagd und damit verbundene Tätigkeiten	7 787	2 110 519	2 061 326	49 193
01.1	Anbau einjähriger Pflanzen	692	283 657	269 273	14 384
01.11	Anbau von Getreide (ohne Reis), Hülsenfrüchten und Ölsaaten	565	123 348	120 200	3 148
01.12	Anbau von Reis	-	-	-	-
01.13	Anbau von Gemüse und Melonen sowie Wurzeln und Knollen	106	135 039	125 849	9 190
01.13.1	Anbau von Gemüse und Melonen	78	122 925	114 134	8 791
01.13.2	Anbau von Kartoffeln sowie sonstigen Wurzeln und Knollen	28	12 115	11 715	399
01.14	Anbau von Zuckerrohr	-	-	-	-
01.15	Anbau von Tabak	-	-	-	-
01.16	Anbau von Faserpflanzen	-	-	-	-
01.19	Anbau von sonstigen einjährigen Pflanzen	21	25 269	23 223	2 046
01.19.1	Anbau von Zierpflanzen zum Schnitt	20	-	-	-
01.19.2	Erzeugung von Blumensamen	-	-	-	-
01.19.9	Anbau von sonstigen einjährigen Pflanzen a.n.g.	1	-	-	-
01.2	Anbau mehrjährigen Pflanzen	5 046	1 221 679	1 206 327	15 352
01.21	Anbau von Wein- und Tafeltrauben	4 996	1 200 300	1 186 015	14 284
01.22	Anbau von tropischen und subtropischen Früchten	-	-	-	-
01.23	Anbau von Zitrusfrüchten	-	-	-	-
01.24	Anbau von Kern- und Steinobst	40	17 185	16 759	426
01.25	Anbau von sonstigem Obst und Nüssen	5	3 122	2 768	353
01.25.1	Anbau von Erdbeeren	2	-	-	-
01.25.9	Anbau von sonstigem Obst (ohne Erdbeeren) und Nüssen	3	-	-	-
01.26	Anbau von ölhaltigen Früchten	-	-	-	-
01.27	Anbau von Pflanzen zur Herstellung von Getränken	1	-	-	-
01.28	Anbau von Gewürzpflanzen, Pflanzen für aromatische, narkotische und pharmazeutische Zwecke	1	-	-	-
01.29	Anbau sonstiger mehrjähriger Pflanzen	3	-	-	-
01.3	Betrieb von Baumschulen, sowie Anbau von Pflanzen zu Vermehrungszwecken	119	89 486	81 751	7 734
01.30.1	Anbau von Zimmerpflanzen, Beet- und Balkonpflanzen	55	50 430	45 080	5 351
01.30.2	Betrieb von Baumschulen	64	39 055	36 672	2 384
01.4	Tierhaltung	567	181 335	175 445	5 891
01.41	Haltung von Milchkühen	257	84 497	82 546	1 951
01.42	Haltung von anderen Rindern	25	2 703	2 689	15
01.43	Haltung von Pferden und Eseln	96	12 061	11 766	296
01.44	Haltung von Kamelen	-	-	-	-
01.45	Haltung von Schafen und Ziegen	25	1 534	1 520	14
01.46	Haltung von Schweinen	48	10 067	10 043	24
01.47	Haltung von Geflügel	22	56 186	53 669	2 517
01.49	Sonstige Tierhaltung	94	14 286	13 213	1 074
01.5	Gemischte Landwirtschaft	762	160 234	156 451	3 783
01.6	Erbringung von landwirtschaftlichen Dienstleistungen	596	173 533	171 483	2 050
01.61	Erbringung von landwirtschaftlichen Dienstleistungen für den Pflanzenbau	338	130 903	129 885	1 018
01.62	Erbringung von landwirtschaftlichen Dienstleistungen für die Tierhaltung	175	17 821	17 347	474
01.63	Nach der Ernte anfallende Tätigkeiten in der pflanzlichen Erzeugung	15	6 258	6 167	90
01.64	Saatgutaufbereitung	68	18 552	18 084	468
01.7	Jagd, Fallenstellerei und damit verbundene Tätigkeiten	5	595	595	-
02	Forstwirtschaft und Holzeinschlag	668	265 045	260 137	4 908
02.1	Forstwirtschaft	89	25 255	23 992	1 263
02.2	Holzeinschlag	196	59 557	58 162	1 396
02.3	Sammeln von wild wachsenden Produkten (ohne Holz)	-	-	-	-
02.4	Erbringung von Dienstleistungen für Forstwirtschaft und Holzeinschlag	383	180 233	177 983	2 249
03	Fischerei und Aquakultur	21	6 108	5 466	642
03.1	Fischerei	6	-	1 139	-
03.11	Meeresfischerei	-	-	-	-
03.12	Süßwasserfischerei	6	-	1 139	-

Code	Wirtschaftszweig	Steuer- pflichtige ¹	Steuerbarer Umsatz		
			insgesamt	Lieferungen und Leistungen	innergemein- schaftliche Erwerbe
		Anzahl	1 000 EUR		
03.2	Aquakultur	15	.	4 327	.
03.21	Meeresaquakultur	-	-	-	-
03.22	Süßwasseraquakultur	15	.	4 327	.
B	Bergbau und Gewinnung von Steinen und Erden	120	.	1 286 887	.
05	Kohlenbergbau	-	-	-	-
05.1	Steinkohlenbergbau	-	-	-	-
05.2	Braunkohlenbergbau	-	-	-	-
06	Gewinnung von Erdöl und Erdgas	1	.	.	-
06.1	Gewinnung von Erdöl	1	.	.	-
06.2	Gewinnung von Erdgas	-	-	-	-
07	Erzbergbau	-	-	-	-
07.1	Eisenerzbergbau	-	-	-	-
07.2	NE-Metallerzbergbau	-	-	-	-
07.21	Bergbau auf Uran- und Thoriumerze	-	-	-	-
07.29	Sonstiger NE-Metallerzbergbau	-	-	-	-
08	Gewinnung von Steinen und Erden, sonstiger Bergbau	119	.	.	.
08.1	Gewinnung von Natursteinen, Kies, Sand, Ton und Kaolin	111	1 245 351	.	.
08.11	Gewinnung von Naturwerksteinen und Natursteinen, Kalk- und Gipsstein, Kreide und Schiefer	51	1 015 441	1 006 479	8 962
08.12	Gewinnung von Kies, Sand, Ton und Kaolin	60	229 909	.	.
08.9	Sonstiger Bergbau; Gewinnung von Steinen u. Erden a.n.g.	8	.	.	.
08.91	Bergbau auf chemische und Düngemittelminerale	-	-	-	-
08.92	Torfgewinnung	-	-	-	-
08.93	Gewinnung von Salz	-	-	-	-
08.99	Gewinnung von Steinen und Erden a.n.g.	8	.	.	.
09	Erbringung von Dienstleistungen für den Bergbau und für die Gewinnung von Steinen und Erden	-	-	-	-
09.1	Erbringung von Dienstleistungen für die Gewinnung von Erdöl und Erdgas	-	-	-	-
09.9	Erbringung von Dienstleistungen für den sonstigen Bergbau und die Gewinnung von Steinen und Erden	-	-	-	-
C	Verarbeitendes Gewerbe	12 560	119 649 027	104 789 074	14 859 953
10	Herstellung von Nahrungs- und Futtermitteln	1 660	7 060 857	6 312 239	748 618
10.1	Schlachten und Fleischverarbeitung	665	1 263 764	1 199 157	64 608
10.11	Schlachten (ohne Schlachten von Geflügel)	31	.	.	.
10.12	Schlachten von Geflügel	1	.	.	-
10.13	Fleischverarbeitung	633	.	906 799	.
10.2	Fischverarbeitung	6	.	.	.
10.3	Obst- und Gemüseverarbeitung	36	568 138	455 662	112 477
10.31	Kartoffelverarbeitung	2	.	.	.
10.32	Herstellung von Frucht- und Gemüsesäften	19	.	.	.
10.39	Sonstige Verarbeitung von Obst und Gemüse	15	34 839	33 688	1 151
10.4	Herstellung von pflanzlichen und tierischen Ölen und Fetten	13	9 689	8 662	1 027
10.41	Herstellung von Ölen und Fetten (ohne Margarine u. ä. Nahrungsfette)	13	9 689	8 662	1 027
10.42	Herstellung von Margarine u. ä. Nahrungsfetten	-	-	-	-
10.5	Milchverarbeitung	15	.	.	.
10.51	Milchverarbeitung (ohne Herstellung von Speiseeis)	2	.	.	.
10.52	Herstellung von Speiseeis	13	2 845	2 592	254
10.6	Mahl- und Schälsmühlen, Herstellung von Stärke und Stärkeerzeugnissen	30	336 146	.	.
10.61	Mahl- und Schälsmühlen	28	.	270 670	.
10.62	Herstellung von Stärke und Stärkeerzeugnissen	2	.	.	.
10.7	Herstellung von Back- und Teigwaren	746	1 784 122	1 632 777	151 345

Code	Wirtschaftszweig	Steuer- pflichtige ¹	Steuerbarer Umsatz		
			insgesamt	Lieferungen und Leistungen	innergemein- schaftliche Erwerbe
		Anzahl	1 000 EUR		
10.71	Herstellung von Backwaren (ohne Dauerbackwaren)	732	1 041 858	963 984	77 874
10.72	Herstellung von Dauerbackwaren	10	.	.	.
10.73	Herstellung von Teigwaren	4	.	.	.
10.8	Herstellung von sonstigen Nahrungsmitteln	120	1 167 325	997 593	169 732
10.81	Herstellung von Zucker	-	-	-	-
10.82	Herstellung von Süßwaren (ohne Dauerbackwaren)	28	103 505	89 491	14 015
10.83	Verarbeitung von Kaffee und Tee, Herstellung von Kaffee-Ersatz	21	31 197	.	.
10.84	Herstellung von Würzmitteln und Soßen	17	92 932	86 227	6 705
10.85	Herstellung von Fertiggerichten	2	.	.	.
10.86	Herstellung von homogenisierten und diätetischen Nahrungsmitteln	5	.	2 476	.
10.89	Herstellung von sonstigen Nahrungsmitteln a.n.g.	47	909 122	762 415	146 706
10.9	Herstellung von Futtermitteln	29	106 388	95 352	11 036
10.91	Herstellung von Futtermitteln für Nutztiere	13	4 611	3 933	677
10.92	Herstellung von Futtermitteln für sonstige Tiere	16	101 777	91 419	10 358
11	Getränkeherstellung	311	2 939 939	2 763 822	176 117
11.01	Herstellung von Spirituosen	111	107 586	.	.
11.02	Herstellung von Traubenwein	136	1 419 444	1 295 560	123 884
11.03	Herstellung von Apfelwein u. anderen Fruchtweinen	8	.	950	.
11.04	Herstellung von Wermutwein u. sonstigen aromatisierten Weinen	1	.	.	-
11.05	Herstellung von Bier	32	786 331	770 848	15 484
11.06	Herstellung von Malz	2	.	.	.
11.07	Herstellung von Erfrischungsgetränken; Gewinnung natürlicher Mineralwässer	21	598 264	574 834	23 431
12	Tabakverarbeitung	3	.	.	.
13	Herstellung von Textilien	182	405 845	338 301	67 544
13.1	Spinnstoffaufbereitung und Spinnerei	1	.	.	.
13.2	Weberei	4	.	.	.
13.3	Veredlung von Textilien und Bekleidung	82	49 884	.	.
13.9	Herstellung von sonstigen Textilwaren	95	211 482	178 161	33 322
13.91	Herstellung von gewirktem und gestricktem Stoff	1	.	.	.
13.92	Herstellung von konfektionierten Textilwaren (ohne Bekleidung)	46	50 656	44 665	5 991
13.93	Herstellung von Teppichen	-	-	-	-
13.94	Herstellung von Seilerwaren	-	-	-	-
13.95	Herstellung von Vliesstoff und Erzeugnissen daraus (ohne Bekleidung)	6	.	88 965	.
13.96	Herstellung von technischen Textilien	12	22 380	20 625	1 755
13.99	Herstellung von sonstigen Textilwaren a.n.g.	30	26 032	.	.
14	Herstellung von Bekleidung	136	258 733	234 309	24 423
14.1	Herstellung von Bekleidung (ohne Pelzbekleidung)	121	218 561	198 104	20 457
14.11	Herstellung von Lederbekleidung	2	.	.	.
14.12	Herstellung von Arbeits- und Berufsbekleidung	10	112 824	97 203	15 621
14.13	Herstellung von sonstiger Oberbekleidung	91	103 124	98 408	4 716
14.14	Herstellung von Wäsche	2	.	.	.
14.19	Herstellung von sonstiger Bekleidung und Bekleidungszubehör a. n. g.	16	1 932	1 813	118
14.2	Herstellung von Pelzwaren	8	.	.	.
14.3	Herstellung von Bekleidung aus gewirktem und gestricktem Stoff	7	.	.	.
14.31	Herstellung von Strumpfwaren	2	.	.	.
14.39	Herstellung von sonstiger Bekleidung aus gewirktem und gestricktem Stoff	5	5 157	3 691	1 466
15	Herstellung von Leder, Lederwaren und Schuhen	109	1 380 093	1 142 377	237 717
15.1	Herstellung von Leder und Lederwaren (ohne Herstellung von Lederbekleidung)	45	93 978	90 187	3 791
15.11	Herstellung von Leder und Lederfaserstoff; Zurichtung und Färben von Fellen	3	758	573	185
15.12	Lederverarbeitung (ohne Herstellung von Lederbekleidung)	42	93 220	89 614	3 606
15.2	Herstellung von Schuhen	64	1 286 115	1 052 190	233 925
16	Herstellung von Holz-, Flecht-, Korb- und Korkwaren (ohne Möbel)	1 037	2 040 306	1 875 939	164 366

Code	Wirtschaftszweig	Steuer- pflichtige ¹	Steuerbarer Umsatz		
			insgesamt	Lieferungen und Leistungen	innergemein- schaftliche Erwerbe
		Anzahl	1 000 EUR		
16.1	Säge-, Hobel- und Holzimprägnierwerke	106	301 600	282 310	19 290
16.2	Herstellung von sonstigen Holz-, Kork-, Flecht- und Korbwaren (ohne Möbel)	931	1 738 706	1 593 629	145 077
16.21	Herstellung von Furnier-, Sperrholz-, Holzfasern- und Holzspanplatten	12	.	.	.
16.22	Herstellung von Parketttafeln	1	.	.	.
16.23	Herstellung von sonstigen Konstruktionsteilen, Fertigbauteilen, Ausbauelementen und Fertigteilbauten aus Holz	786	848 409	809 364	39 045
16.24	Herstellung von Verpackungsmitteln, Lagerbehältern und Ladungsträgern aus Holz	60	215 310	194 671	20 639
16.29	Herstellung von Holzwaren a. n. g., Kork-, Flecht- und Korbwaren (ohne Möbel)	72	71 561	.	.
17	Herstellung von Papier, Pappe und Waren daraus	102	4 808 705	4 215 908	592 796
17.1	Herstellung von Holz- und Zellstoff, Papier, Karton und Pappe	14	1 420 754	1 259 462	161 292
17.11	Herstellung von Holz- und Zellstoff	1	.	.	.
17.12	Herstellung von Papier, Karton und Pappe	13	.	.	.
17.2	Herstellung von Waren aus Papier, Karton und Pappe	88	3 387 951	2 956 446	431 504
17.21	Herstellung von Wellpapier und -pappe sowie von Verpackungsmitteln aus Papier, Karton und Pappe	57	2 224 793	.	.
17.22	Herstellung von Haushalts-, Hygiene- und Toilettenartikeln aus Zellstoff, Papier und Pappe	6	.	.	.
17.23	Herstellung von Schreibwaren und Bürobedarf aus Papier, Karton und Pappe	5	.	5 659	.
17.24	Herstellung von Tapeten	-	-	-	-
17.29	Herstellung von sonstigen Waren aus Papier, Karton und Pappe	20	241 305	210 172	31 133
18	Herstellung von Druckerzeugnissen; Vervielfältigung von bespielten Ton-, Bild- und Datenträgern	563	566 288	544 930	21 358
18.1	Herstellung von Druckerzeugnissen	541	553 180	532 147	21 033
18.11	Drucken von Zeitungen	-	-	-	-
18.12	Drucken a.n.g.	323	328 997	320 026	8 971
18.13	Druck- und Medienvorstufe	178	214 997	203 032	11 966
18.14	Binden von Druckerzeugnissen und damit verbundene Dienstleistungen	40	9 186	9 089	96
18.2	Vervielfältigung von bespielten Ton-, Bild- und Datenträgern	22	13 108	12 783	325
19	Kokerei und Mineralölverarbeitung	4	.	15 135	.
19.1	Kokerei	-	-	-	-
19.2	Mineralölverarbeitung	4	.	15 135	.
20	Herstellung von chemischen Erzeugnissen	208	.	26 702 983	.
20.1	Herstellung von chemischen Grundstoffen, Düngemitteln und Stickstoffverbindungen, Kunststoffen in Primärformen und synthetischem Kautschuk in Primärformen	54	.	.	.
20.11	Herstellung von Industriegasen	5	.	20 479	.
20.12	Herstellung von Farbstoffen und Pigmenten	3	.	.	.
20.13	Herstellung von sonstigen anorganischen Grundstoffen und Chemikalien	7	601 037	.	.
20.14	Herstellung von sonstigen organischen Grundstoffen und Chemikalien	17	.	.	.
20.15	Herstellung von Düngemitteln und Stickstoffverbindungen	7	516 521	.	.
20.16	Herstellung von Kunststoffen in Primärformen	14	266 257	226 147	40 110
20.17	Herstellung von synthetischem Kautschuk in Primärformen	1	.	.	.
20.2	Herstellung von Schädlingsbekämpfungsmitteln, Pflanzenschutz- und Desinfektionsmitteln	1	.	.	.
20.3	Herstellung von Anstrichmitteln, Druckfarben und Kittungen	25	493 490	.	.
20.4	Herstellung von Seifen, Wasch-, Reinigungs- und Körperpflegemitteln sowie von Duftstoffen	65	620 386	544 857	75 529
20.41	Herstellung von Seifen, Wasch-, Reinigungs- und Poliermitteln	31	477 157	418 060	59 097
20.42	Herstellung von Körperpflegemitteln und Duftstoffen	34	143 229	126 797	16 432
20.5	Herstellung von sonstigen chemischen Erzeugnissen	62	2 098 027	1 850 616	247 411
20.51	Herstellung von pyrotechnischen Erzeugnissen	-	-	-	-
20.52	Herstellung von Klebstoffen	11	.	258 540	.
20.53	Herstellung von etherischen Ölen	1	.	.	-
20.59	Herstellung von sonstigen chemischen Erzeugnissen a.n.g.	50	1 806 796	.	.

Code	Wirtschaftszweig	Steuer- pflichtige ¹	Steuerbarer Umsatz		
			insgesamt	Lieferungen und Leistungen	innergemein- schaftliche Erwerbe
		Anzahl	1 000 EUR		
20.6	Herstellung von Chemiefasern	1	.	.	.
21	Herstellung von pharmazeutischen Erzeugnissen	28	14 578 435	14 093 071	485 364
21.1	Herstellung von pharmazeutischen Grundstoffen	1	.	.	.
21.2	Herstellung von pharmazeutischen Spezialitäten und sonstigen pharmazeutischen Erzeugnissen	27	.	.	.
22	Herstellung von Gummi- und Kunststoffwaren	430	8 667 020	7 297 365	1 369 655
22.1	Herstellung von Gummiwaren	24	55 963	48 700	7 264
22.11	Herstellung und Runderneuerung von Bereifungen	2	.	.	.
22.19	Herstellung von sonstigen Gummiwaren	22	.	.	.
22.2	Herstellung von Kunststoffwaren	406	8 611 056	7 248 666	1 362 391
22.21	Herstellung von Platten, Folien, Schläuchen und Profilen aus Kunststoffen	75	2 418 753	2 133 370	285 384
22.22	Herstellung von Verpackungsmitteln aus Kunststoffen	36	3 132 942	2 591 730	541 212
22.23	Herstellung von Baubedarfsartikeln aus Kunststoffen	114	818 861	677 524	141 336
22.29	Herstellung von sonstigen Kunststoffwaren	181	2 240 500	1 846 041	394 459
23	Herstellung von Glas und Glaswaren, Keramik, Verarbeitung von Steinen und Erden	870	4 691 789	4 332 831	358 958
23.1	Herstellung von Glas und Glaswaren	69	1 345 323	1 234 599	110 724
23.11	Herstellung von Flachglas	4	30 372	.	.
23.12	Veredlung und Bearbeitung von Flachglas	20	90 308	83 156	7 152
23.13	Herstellung von Hohlglas	12	152 515	113 034	39 481
23.14	Herstellung von Glasfasern und Waren daraus	3	.	.	.
23.19	Herstellung, Veredlung und Bearbeitung von sonstigem Glas einschließlich technischer Glaswaren	30	.	.	.
23.2	Herstellung von feuerfest. keramisch. Werkstoffen und Waren	16	149 196	137 588	11 609
23.3	Herstellung von keramischen Baumaterialien	15	348 565	319 470	29 095
23.31	Herstellung von keramischen Wand- und Bodenfliesen u. -platten	8	.	.	.
23.32	Herstellung von Ziegeln und sonstiger Baukeramik	7	.	.	.
23.4	Herstellung von sonstigen Porzellan- und keramischen Erzeugnissen	95	300 068	252 259	47 809
23.41	Herstellung von keramischen Haushaltswaren und Ziergegenständen	71	83 939	80 552	3 387
23.42	Herstellung von Sanitärkeramik	6	.	.	.
23.43	Herstellung von Isolatoren und Isolierteilen aus Keramik	3	.	.	.
23.44	Herstellung von keramischen Erzeugnissen für sonstige technische Zwecke	7	27 842	26 227	1 615
23.49	Herstellung von sonstigen keramischen Erzeugnissen	8	38 100	36 907	1 193
23.5	Herstellung von Zement, Kalk und gebranntem Gips	4	169 388	167 472	1 916
23.51	Herstellung von Zement	1	.	.	.
23.52	Herstellung von Kalk und gebranntem Gips	3	.	.	.
23.6	Herstellung von Erzeugnissen aus Beton, Zement und Gips	226	1 863 906	1 743 921	119 984
23.61	Herstellung von Erzeugnissen aus Beton, Zement und Kalksandstein für den Bau	136	1 523 679	1 407 999	115 679
23.62	Herstellung von Gipserzeugnissen für den Bau	2	.	.	.
23.63	Herstellung von Frischbeton (Transportbeton)	22	296 816	293 675	3 142
23.64	Herstellung von Mörtel und anderem Beton (Trockenbeton)	3	.	.	.
23.65	Herstellung von Faserzementwaren	-	-	-	-
23.69	Herstellung von sonst. Erzeugnis. aus Beton, Zement und Gips a. n. g.	63	40 342	.	.
23.7	Be- und Verarbeitung von Naturwerksteinen und Natursteinen a. n. g.	393	184 245	178 869	5 376
23.9	Herstellung von Schleifkörpern und Schleifmitteln auf Unterlage sowie sonstigen Erzeugnissen aus nichtmetallischen Mineralien a. n. g.	52	331 098	298 653	32 445
23.91	Herstellung von Schleifkörpern und Schleifmitteln auf Unterlage	14	83 202	74 974	8 228
23.99	Herstellung von sonstigen Erzeugnissen aus nichtmetallischen Mineralien a. n. g.	38	247 895	223 679	24 217
24	Metallerzeugung und -bearbeitung	66	4 564 622	3 432 522	1 132 099
24.1	Erzeugung von Roheisen, Stahl und Ferrolegierungen	5	.	.	.
24.2	Herstellung von Stahlrohren, Rohrform-, Rohrverschluss- und Rohrverbindungsstücken aus Stahl	15	.	107 874	.
24.3	Sonst. erste Bearbeitung von Eisen und Stahl	7	172 777	143 172	29 605
24.31	Herstellung von Blankstahl	-	-	-	-
24.32	Herstellung von Kaltband mit einer Breite v. weniger als 600 mm	-	-	-	-

Code	Wirtschaftszweig	Steuer- pflichtige ¹	Steuerbarer Umsatz		
			insgesamt	Lieferungen und Leistungen	innergemein- schaftliche Erwerbe
		Anzahl	1 000 EUR		
24.33	Herstellung von Kaltprofilen	4	.	.	.
24.34	Herstellung von kaltgezogenem Draht	3	.	.	.
24.4	Erzeugung und erste Bearbeitung von NE-Metallen	14	3 467 669	2 406 538	1 061 131
24.41	Erzeugung und erste Bearbeitung von Edelmetallen	-	-	-	-
24.42	Erzeugung und erste Bearbeitung von Aluminium	12	.	.	.
24.43	Erzeugung und erste Bearbeitung von Blei, Zink und Zinn	1	.	.	.
24.44	Erzeugung und erste Bearbeitung von Kupfer	-	-	-	-
24.45	Erzeugung und erste Bearbeitung von sonst. NE-Metallen	1	.	.	-
24.46	Aufbereitung von Kernbrennstoffen	-	-	-	-
24.5	Gießereien	25	467 895	.	.
24.51	Eisengießereien	9	.	.	.
24.52	Stahlgießereien	-	-	-	-
24.53	Leichtmetallgießereien	11	.	55 338	.
24.54	Buntmetallgießereien	5	.	.	.
25	Herstellung von Metallerzeugnissen	2 661	6 464 356	6 079 844	384 512
25.1	Stahl- und Leichtmetallbau	986	2 233 049	2 124 055	108 994
25.11	Herstellung von Metallkonstruktionen	665	1 793 637	1 695 669	97 968
25.12	Herstellung von Ausbauelementen aus Metall	321	439 412	428 386	11 025
25.2	Herstellung von Metalltanks und -behältern; Herstellung von Heizkörpern und -kesseln für Zentralheizungen	43	183 144	169 617	13 527
25.21	Herstellung von Heizkörpern und -kesseln für Zentralheizungen	4	.	.	.
25.29	Herstellung von Sammelbehältern, Tanks u. ä. Behältern aus Metall	39	.	.	.
25.3	Herstellung von Dampfkesseln (ohne Zentralheizungskessel)	3	.	.	.
25.4	Herstellung von Waffen und Munition	18	.	.	.
25.5	Herstellung von Schmiede-, Press-, Zieh- und Stanzteilen, gewalzten Ringen und pulvermetallurgischen Erzeugnissen	55	991 828	949 449	42 379
25.6	Oberflächenveredlung und Wärmebehandlung; Mechanik a. n. g.	1 165	1 306 083	1 262 972	43 112
25.61	Oberflächenveredlung und Wärmebehandlung	109	336 807	326 444	10 363
25.62	Mechanik a.n.g.	1 056	969 277	936 528	32 749
25.7	Herstellung von Schneidwaren, Werkzeugen, Schlössern und Beschlägen aus unedlen Metallen	155	493 323	446 518	46 805
25.71	Herstellung von Schneidwaren und Bestecken aus unedlen Metallen	-	-	-	-
25.72	Herstellung von Schlössern und Beschlägen aus unedlen Metallen	36	43 358	42 869	489
25.73	Herstellung von Werkzeugen	119	449 965	403 649	46 316
25.73.1	Herstellung von Handwerkzeugen	39	169 355	138 328	31 027
25.73.2	Herstellung von Sägen und von Maschinenwerkzeugen für die Holzbearbeitung	4	18 490	17 682	808
25.73.3	Herstellung von auswechselbaren Werkzeugen für die Metallbearbeitung a. n. g.	41	148 370	137 316	11 054
25.73.4	Herstellung von Geräten für die Landwirtschaft	-	-	-	-
25.73.5	Herstellung von sonstigen Werkzeugen	35	113 750	110 323	3 427
25.9	Herstellung von sonstigen Metallwaren	236	1 118 581	1 005 508	113 072
25.91	Herstellung von Fässern, Trommeln, Dosen, Eimern u. ä. Behältern aus Metall	6	16 360	16 170	190
25.92	Herstellung von Verpackungen und Verschlüssen aus Eisen, Stahl und NE-Metall	12	316 676	268 442	48 234
25.93	Herstellung von Drahtwaren, Ketten und Federn	25	31 164	29 841	1 324
25.94	Herstellung von Schrauben und Nieten	18	175 610	166 766	8 844
25.99	Herstellung von sonstigen Metallwaren a.n.g.	175	578 771	524 290	54 481
26	Herstellung von Datenverarbeitungsgeräten, elektronischen und optischen Erzeugnissen	377	2 554 160	2 177 335	376 825
26.1	Herstellung von elektronischen Bauelementen und Leiterplatten	75	451 142	408 127	43 015
26.11	Herstellung von elektronischen Bauelementen	67	341 245	311 781	29 464
26.11.1	Herstellung von Solarzellen und Solarmodulen	2	.	.	.
26.11.9	Herstellung von sonstigen elektronischen Bauelementen	65	.	.	.
26.12	Herstellung von bestückten Leiterplatten	8	109 898	96 346	13 552
26.2	Herstellung von DV-Geräten und peripheren Geräten	57	87 664	83 538	4 126
26.3	Herstellung von Geräten und Einrichtungen der Telekommunikationstechnik	44	185 651	.	.
26.4	Herstellung von Geräten der Unterhaltungselektronik	14	.	.	.
26.5	Herstellung von Mess-, Kontroll-, Navigations- u. ä. Instrumenten und Vorrichtungen; Herstellung von Uhren	152	.	677 975	.

Code	Wirtschaftszweig	Steuer- pflichtige ¹	Steuerbarer Umsatz		
			insgesamt	Lieferungen und Leistungen	innergemein- schaftliche Erwerbe
		Anzahl	1 000 EUR		
26.51	Herstellung von Mess-, Kontroll-, Navigations- u. ä. Instrumenten und Vorrichtungen	150	.	.	.
26.51.1	Herstellung von elektrischen Mess-, Kontroll-, Navigations- u. ä. Instrumenten und Vorrichtungen	145	761 233	.	.
26.51.2	Herstellung von nicht elektrischen Mess-, Kontroll-, Navigations- u. ä. Instrumenten und Vorrichtungen	5	.	11 939	.
26.51.3	Herstellung von Prüfmaschinen	-	-	-	-
26.52	Herstellung von Uhren	2	.	.	-
26.6	Herstellung von Bestrahlungs- und Elektrotherapiegeräten und elektromedizinischen Geräten	12	78 155	73 992	4 162
26.7	Herstellung von optischen und fotografischen Instrumenten und Geräten	19	421 749	365 677	56 072
26.8	Herstellung von magnetischen und optischen Datenträgern	4	.	.	.
27	Herstellung von elektrischen Ausrüstungen	342	2 267 044	1 982 915	284 130
27.1	Herstellung von Elektromotoren, Generatoren, Transformatoren, Elektrizitätsverteilungs- und schalteinrichtungen	171	1 040 646	.	.
27.11	Herstellung von Elektromotoren, Generatoren und Transformatoren	99	598 262	.	.
27.12	Herstellung von Elektrizitätsverteilungs- und -schalteinrichtungen	72	442 385	434 266	8 119
27.2	Herstellung von Batterien und Akkumulatoren	-	-	-	-
27.3	Herstellung von Kabeln und elektrischem Installationsmaterial	36	289 020	235 677	53 344
27.31	Herstellung von Glasfaserkabeln	-	-	-	-
27.32	Herstellung von sonstigen elektronischen und elektrischen Drähten und Kabeln	8	198 698	159 016	39 682
27.33	Herstellung von elektrischem Installationsmaterial	28	90 322	76 660	13 662
27.4	Herstellung von elektrischen Lampen und Leuchten	37	.	114 073	.
27.5	Herstellung von Haushaltsgeräten	2	.	.	.
27.51	Herstellung von elektrischen Haushaltsgeräten	-	-	-	-
27.52	Herstellung von nicht elektrischen Haushaltsgeräten	2	.	.	.
27.9	Herstellung von sonstigen elektrischen Ausrüstungen und Geräten a. n. g.	96	526 564	461 462	65 102
28	Maschinenbau	1 028	9 523 653	8 628 180	895 473
28.1	Herstellung von nicht wirtschaftszweigspezifischen Maschinen	119	1 862 916	1 676 103	186 814
28.11	Herstellung von Verbrennungsmotoren und Turbinen (ohne Motoren für Luft- und Straßenfahrzeuge)	6	32 509	29 849	2 660
28.12	Herstellung von hydraulischen und pneumatischen Komponenten und Systemen	29	118 315	105 278	13 038
28.13	Herstellung von Pumpen und Kompressoren a.n.g.	24	1 084 730	974 100	110 630
28.14	Herstellung von Armaturen a.n.g.	20	86 273	77 096	9 177
28.15	Herstellung von Lagern, Getrieben, Zahnrädern und Antriebsselementen	40	541 088	489 780	51 309
28.2	Herstellung von sonstigen nicht wirtschaftszweigspezifischen Maschinen	366	1 571 262	1 476 886	94 376
28.21	Herstellung von Öfen und Brennern	42	.	45 216	.
28.21.1	Herstellung von Solarwärmekollektoren	1	.	.	.
28.21.9	Herstellung von sonstigen Öfen und Brennern	41	43 423	.	.
28.22	Herstellung von Hebezeugen und Fördermitteln	73	749 750	699 546	50 204
28.23	Herstellung von Büromaschinen (ohne Datenverarbeitungsgeräte und periphere Geräte)	1	.	.	.
28.24	Herstellung von handgeführten Werkzeugen mit Motorantrieb	-	-	-	-
28.25	Herstellung von kälte- und lufttechnischen Erzeugnissen, nicht für den Haushalt	94	318 117	.	.
28.29	Herstellung von sonstigen nicht wirtschaftszweigspezifischen Maschinen a. n. g.	156	457 196	442 217	14 980
28.3	Herstellung von land- und forstwirtschaftlichen Maschinen	41	159 814	146 569	13 244
28.4	Herstellung von Werkzeugmaschinen	88	496 069	468 260	27 809
28.41	Herstellung von Werkzeugmaschinen für die Metallbearbeitung	56	237 717	224 427	13 290
28.49	Herstellung von sonstigen Werkzeugmaschinen	32	258 352	243 833	14 519
28.9	Herstellung von Maschinen für sonstige bestimmte Wirtschaftszweige	414	5 433 592	4 860 363	573 230
28.91	Herstellung von Maschinen für die Metallerzeugung, von Walzwerkseinrichtungen und Gießmaschinen	4	15 197	14 832	365
28.92	Herstellung von Bergwerks-, Bau- und Baustoffmaschinen	49	3 673 333	3 197 359	475 974
28.92.1	Herstellung von Bergwerksmaschinen	2	.	.	.
28.92.2	Herstellung von Bau- und Baustoffmaschinen	47	.	.	.
28.93	Herstellung von Maschinen für die Nahrungs- und Genussmittelerzeugung und die Tabakverarbeitung	31	248 529	235 858	12 671

Code	Wirtschaftszweig	Steuer- pflichtige ¹	Steuerbarer Umsatz		
			insgesamt	Lieferungen und Leistungen	innergemein- schaftliche Erwerbe
		Anzahl	1 000 EUR		
28.94	Herstellung von Maschinen für die Textil- und Bekleidungsherstellung und die Lederverarbeitung	17	146 133	136 469	9 664
28.95	Herstellung von Maschinen für die Papiererzeugung und -verarbeitung	8	89 832	84 570	5 261
28.96	Herstellung von Maschinen für die Verarbeitung von Kunststoffen und Kautschuk	22	95 792	90 085	5 708
28.99	Herstellung von Maschinen für sonstige bestimmte Wirtschaftszweige a. n. g.	283	1 164 777	1 101 190	63 588
29	Herstellung von Kraftwagen und Kraftwagenteilen	219	7 810 973	6 212 754	1 598 220
29.1	Herstellung von Kraftwagen und Kraftwagenmotoren	10	.	.	.
29.10.1	Herstellung von Personenkraftwagen und Personenkraftwagenmotoren	9	.	.	.
29.10.2	Herstellung von Nutzkraftwagen und Nutzkraftwagenmotoren	1	.	.	.
29.2	Herstellung von Karosserien, Aufbauten und Anhängern	128	.	.	.
29.3	Herstellung von Teilen und Zubehör für Kraftwagen	81	7 186 648	5 702 626	1 484 022
29.31	Herstellung elektrischer und elektronischer Ausrüstungsgegenstände für Kraftwagen	2	.	.	.
29.32	Herstellung von sonstigen Teilen und sonstigem Zubehör für Kraftwagen	79	.	.	.
30	Sonstiger Fahrzeugbau	43	701 166	.	.
30.1	Schiff- und Bootsbau	10	.	18 488	.
30.11	Schiffbau (ohne Boots- und Yachtbau)	1	.	.	.
30.12	Boots- und Yachtbau	9	.	.	.
30.2	Schienenfahrzeugbau	6	66 795	59 824	6 971
30.20.1	Herstellung von Lokomotiven und anderen Schienenfahrzeugen	5	.	.	.
30.20.2	Herstellung von Eisenbahninfrastruktur	1	.	.	.
30.3	Luft- und Raumfahrzeugbau	15	.	.	.
30.4	Herstellung von militärischen Kampffahrzeugen	2	.	.	.
30.9	Herstellung von Fahrzeugen a.n.g.	10	28 731	24 143	4 588
30.91	Herstellung von Krafträdern	2	.	.	.
30.92	Herstellung von Fahrrädern sowie von Behindertenfahrzeugen	6	13 447	10 391	3 056
30.99	Herstellung von sonstigen Fahrzeugen a.n.g.	2	.	.	.
31	Herstellung von Möbeln	500	663 637	610 333	53 304
31.01	Herstellung von Büro- und Ladenmöbeln	44	162 411	140 465	21 946
31.02	Herstellung von Küchenmöbeln	2	.	.	.
31.03	Herstellung von Matratzen	6	.	.	.
31.09	Herstellung von sonstigen Möbeln	448	467 333	438 153	29 179
31.09.1	Herstellung von Polstermöbeln	15	19 045	17 101	1 945
31.09.9	Herstellung von sonstigen Möbeln a.n.g.	433	448 287	421 053	27 235
32	Herstellung von sonstigen Waren	1 145	2 079 884	1 800 123	279 761
32.1	Herstellung von Münzen, Schmuck und ähnlichen Erzeugnissen	416	558 204	396 924	161 280
32.11	Herstellung von Münzen	1	.	.	.
32.12	Herstellung von Schmuck, Gold, Silberschmiedwaren (oh. Fantasieschmuck)	385	.	371 207	.
32.13	Herstellung von Fantasieschmuck	30	11 869	.	.
32.2	Herstellung von Musikinstrumenten	43	.	13 343	.
32.3	Herstellung von Sportgeräten	27	122 909	.	.
32.4	Herstellung von Spielwaren	27	.	.	.
32.5	Herstellung von medizinischen und zahnmedizinischen Apparaten und Materialien	512	803 985	777 870	26 115
32.50.1	Herstellung von medizintechnischen Apparaten und Materialien a. n. g.	56	479 650	460 416	19 235
32.50.2	Herstellung von orthopädischen Erzeugnissen	93	93 230	91 125	2 105
32.50.3	Zahntechnische Laboratorien	363	231 104	226 329	4 775
32.9	Herstellung von Erzeugnissen a.n.g.	120	178 912	171 423	7 489
32.91	Herstellung von Besen und Bürsten	5	.	.	.
32.99	Herstellung von sonstigen Erzeugnissen a.n.g.	115	.	.	.
33	Reparatur und Installation von Maschinen und Ausrüstungen	536	742 441	726 433	16 008
33.1	Reparatur von Metallerzeugnissen, Maschinen und Ausrüstungen	327	254 809	245 919	8 890
33.11	Reparatur von Metallerzeugnissen	16	16 609	16 493	116
33.12	Reparatur von Maschinen	211	197 854	191 825	6 029
33.13	Reparatur von elektronischen und optischen Geräten	15	13 489	11 815	1 675

Code	Wirtschaftszweig	Steuer- pflichtige ¹	Steuerbarer Umsatz		
			insgesamt	Lieferungen und Leistungen	innergemein- schaftliche Erwerbe
		Anzahl	1 000 EUR		
33.14	Reparatur von elektrischen Ausrüstungen	14	4 872	4 821	51
33.15	Reparatur und Instandhaltung von Schiffen, Booten und Yachten	12	10 463	10 021	442
33.16	Reparatur und Instandhaltung von Luft- und Raumfahrzeugen	7	3 012	2 859	153
33.17	Reparatur und Instandhaltung von Fahrzeugen a. n. g.	38	6 016	5 617	399
33.19	Reparatur von sonstigen Ausrüstungen	14	2 493	2 468	25
33.2	Installation von Maschinen und Ausrüstungen a.n.g.	209	487 632	480 514	7 118
D	Energieversorgung	3 244	6 709 907	6 682 806	27 101
35	Energieversorgung	3 244	6 709 907	6 682 806	27 101
35.1	Elektrizitätsversorgung	3 080	6 272 120	6 246 980	25 140
35.11	Elektrizitätserzeugung	2 973	1 225 966	1 207 819	18 146
35.11.1	Elektrizitätserzeugung ohne Verteilung	426	54 129	53 351	778
35.11.2	Elektrizitätserzeugung mit Fremdbezug zur Verteilung	647	343 748	342 966	783
35.11.3	Elektrizitätserzeugung ohne Fremdbezug zur Verteilung	1 900	828 088	811 502	16 586
35.12	Elektrizitätsübertragung	1	.	.	-
35.13	Elektrizitätsverteilung	50	.	1 237 049	.
35.14	Elektrizitätshandel	56	3 806 456	.	.
35.2	Gasversorgung	90	344 708	343 405	1 303
35.21	Gaserzeugung	79	57 232	56 059	1 174
35.21.1	Gaserzeugung ohne Verteilung	-	-	-	-
35.21.2	Gaserzeugung mit Fremdbezug zur Verteilung	53	44 068	43 324	744
35.21.3	Gaserzeugung ohne Fremdbezug zur Verteilung	26	13 165	12 735	430
35.22	Gasverteilung durch Rohrleitungen	4	.	28 346	.
35.23	Gashandel durch Rohrleitungen	7	.	259 000	.
35.3	Wärme- und Kälteversorgung	74	93 079	92 422	658
E	Wasserversorgung; Abwasser- und Abfallentsorgung und Beseitigung von Umweltverschmutzungen	534	.	2 105 623	.
36	Wasserversorgung	160	485 504	484 402	1 102
36.00.1	Wassergewinnung mit Fremdbezug zur Verteilung	11	.	28 455	.
36.00.2	Wassergewinnung ohne Fremdbezug zur Verteilung	143	434 954	433 867	1 087
36.00.3	Wasserverteilung ohne Gewinnung	6	.	22 080	.
37	Abwasserentsorgung	66	95 530	94 373	1 157
37.00.1	Betrieb der Sammelkanalisation	59	.	92 243	.
37.00.2	Betrieb von Kläranlagen	7	.	2 130	.
38	Sammlung, Behandlung und Beseitigung von Abfällen; Rückgewinnung	287	1 538 373	1 495 002	43 372
38.1	Sammlung von Abfällen	95	.	426 232	.
38.11	Sammlung nicht gefährlicher Abfälle	92	.	.	.
38.12	Sammlung gefährlicher Abfälle	3	.	.	-
38.2	Abfallbehandlung und -beseitigung	72	206 290	205 620	670
38.21	Behandlung und Beseitigung nicht gefährlicher Abfälle	68	.	.	.
38.22	Behandlung und Beseitigung gefährlicher Abfälle	4	.	.	.
38.3	Rückgewinnung	120	.	863 150	.
38.31	Zerlegen von Schiffs- und Fahrzeugwracks und anderen Altwaren	13	.	15 469	.
38.32	Rückgewinnung sortierter Werkstoffe	107	.	847 681	.
39	Beseitigung von Umweltverschmutzungen und sonstige Entsorgung	21	.	31 847	.
F	Baugewerbe	17 786	16 018 077	15 771 999	246 078
41	Hochbau	1 554	6 224 848	6 111 169	113 679
41.1	Erschließung von Grundstücken; Bauträger	274	583 422	581 498	1 924
41.10.1	Erschließung von unbebauten Grundstücken	28	119 153	118 837	315
41.10.2	Bauträger für Nichtwohngebäude	29	57 968	57 907	61
41.10.3	Bauträger für Wohngebäude	217	406 302	404 753	1 548
41.2	Bau von Gebäuden	1 280	5 641 426	5 529 671	111 755
41.20.1	Bau von Gebäuden (ohne Fertigteilbau)	1 184	4 889 156	4 810 312	78 844

Code	Wirtschaftszweig	Steuer- pflichtige ¹	Steuerbarer Umsatz		
			insgesamt	Lieferungen und Leistungen	innergemein- schaftliche Erwerbe
		Anzahl	1 000 EUR		
41.20.2	Errichtung von Fertigteilbauten	96	752 270	719 358	32 911
42	Tiefbau	590	1 845 661	1 832 861	12 800
42.1	Bau von Straßen und Bahnverkehrsstrecken	359	1 268 352	1 257 166	11 186
42.11	Bau von Straßen	335	1 180 046	1 176 912	3 134
42.12	Bau von Bahnverkehrsstrecken	17	74 469	66 417	8 052
42.13	Brücken- und Tunnelbau	7	13 837	13 837	-
42.2	Leitungstiefbau und Kläranlagenbau	116	376 982	376 189	793
42.21	Rohrleitungstiefbau, Brunnenbau und Kläranlagenbau	97	.	348 888	.
42.22	Kabelnetzleitungstiefbau	19	.	27 301	.
42.9	Sonstiger Tiefbau	115	200 327	199 506	821
42.91	Wasserbau	8	8 149	7 956	194
42.99	Sonstiger Tiefbau a.n.g.	107	192 178	191 551	628
43	Vorbereitende Baustellenarbeiten, Bauinstallation und sonstiges Ausbaugewerbe	15 642	7 947 567	7 827 968	119 599
43.1	Abbrucharbeiten und vorbereitende Baustellenarbeiten	613	436 392	435 437	956
43.11	Abbrucharbeiten	276	220 001	219 611	390
43.12	Vorbereitende Baustellenarbeiten	328	200 540	200 124	416
43.13	Test- und Suchbohrung	9	15 851	15 702	149
43.2	Bauinstallation	5 511	3 504 058	3 471 665	32 393
43.21	Elektroinstallation	1 701	1 144 600	1 133 802	10 799
43.22	Gas-, Wasser-, Heizungs- sowie Lüftungs- und Klimainstallation	2 138	1 735 931	1 728 196	7 735
43.29	Sonstige Bauinstallation	1 672	623 526	609 667	13 859
43.29.1	Dämmung gegen Kälte, Wärme, Schall und Erschütterung	1 214	404 073	395 742	8 330
43.29.9	Sonstige Bauinstallation a.n.g.	458	219 453	213 925	5 528
43.3	Sonstiger Ausbau	6 131	1 858 285	1 824 838	33 447
43.31	Anbringen von Stuckaturen, Gipserei und Verputzerei	487	191 037	190 850	187
43.32	Bautischlerei und -schlosserei	1 478	461 176	449 250	11 926
43.33	Fußboden-, Fliesen- und Plattenlegerei, Tapeziererei	2 191	547 592	538 701	8 890
43.34	Malerei und Glaserei	1 649	550 613	541 013	9 599
43.34.1	Maler- und Lackierergewerbe	1 554	513 526	504 882	8 644
43.34.2	Glasergewerbe	95	37 087	36 131	956
43.39	Sonstiger Ausbau a.n.g.	326	107 867	105 023	2 844
43.9	Sonstige spezialisierte Bautätigkeiten	3 387	2 148 833	2 096 029	52 803
43.91	Dachdeckerei und Zimmerei	1 656	1 006 193	1 001 589	4 604
43.91.1	Dachdeckerei und Bauspenglerei	1 004	642 207	640 262	1 945
43.91.2	Zimmerei und Ingenieurholzbau	652	363 986	361 327	2 659
43.99	Sonstige spezialisierte Bautätigkeiten a.n.g.	1 731	1 142 639	1 094 440	48 199
43.99.1	Gerüstbau	223	139 787	139 029	758
43.99.2	Schornstein-, Feuerungs- und Industrieofenbau	90	70 462	50 266	20 195
43.99.9	Baugewerbe a.n.g.	1 418	932 391	905 146	27 245
G	Handel; Instandhaltung und Reparatur von Kraftfahrzeugen	29 110	80 244 421	65 534 760	14 709 661
45	Handel mit Kraftfahrzeugen; Instandhaltung und Reparatur von Kraftfahrzeugen	5 918	13 293 030	11 217 479	2 075 550
45.1	Handel mit Kraftwagen	2 370	8 372 748	7 280 554	1 092 194
45.11	Handel mit Kraftwagen mit einem Gesamtgewicht von 3,5 t oder weniger	2 281	6 055 886	5 769 520	286 367
45.19	Handel mit Kraftwagen mit einem Gesamtgewicht von mehr als 3,5 t	89	2 316 861	1 511 034	805 827
45.2	Instandhaltung und Reparatur von Kraftwagen	2 062	1 157 846	1 121 221	36 625
45.20.1	Lackieren von Kraftwagen	222	161 600	160 221	1 379
45.20.2	Autowaschanlagen	182	39 797	39 639	158
45.20.3	Instandhaltung und Reparatur von Kraftwagen mit einem Gesamtgewicht von 3,5 t oder weniger (ohne Lackierung und Autowäsche)	1 593	846 549	826 176	20 372
45.20.4	Instandhaltung und Reparatur von Kraftwagen mit einem Gesamtgewicht von mehr als 3,5 t (ohne Lackierung und Autowäsche)	65	109 899	95 185	14 715
45.3	Handel mit Kraftwagenteilen und -zubehör	1 195	3 433 058	2 533 186	899 872
45.31	Großhandel m. Kraftwagenteilen und -zubehör	219	2 746 762	1 920 570	826 193
45.32	Einzelhandel mit Kraftwagenteilen und -zubehör	976	686 296	612 616	73 679

Code	Wirtschaftszweig	Steuer- pflichtige ¹	Steuerbarer Umsatz		
			insgesamt	Lieferungen und Leistungen	innergemein- schaftliche Erwerbe
		Anzahl	1 000 EUR		
45.4	Handel mit Krafträdern, Kraftradteilen und -zubehör; Instandhaltung und Reparatur von Krafträdern	291	329 378	282 518	46 860
46	Großhandel (ohne Handel mit Kraftfahrzeugen)	7 349	50 310 366	38 409 785	11 900 581
46.1	Handelsvermittlung	2 582	964 987	869 707	95 280
46.11	Handelsvermittlung von landwirtschaftlichen Grundstoffen, lebenden Tieren, textilen Rohstoffen und Halbwaren	50	14 591	12 692	1 899
46.12	Handelsvermittlung von Brennstoffen, Erzen, Metallen und technischen Chemikalien	45	31 628	22 765	8 863
46.13	Handelsvermittlung von Holz, Baustoffen und Anstrichmitteln	289	117 202	113 760	3 442
46.13.1	Handelsvermittlung von Rohholz, Holzhalbwaren und Bauelementen aus Holz	34	3 687	3 658	29
46.13.2	Handelsvermittlung von Baustoffen und Anstrichmitteln	255	113 514	110 101	3 413
46.14	Handelsvermittlung von Maschinen, technischem Bedarf, Wasser- und Luftfahrzeugen	434	206 538	185 467	21 071
46.15	Handelsvermittlung von Möbeln, Einrichtungs- und Haushaltsgegenständen, Eisen- und Metallwaren	279	77 097	71 719	5 379
46.16	Handelsvermittlung von Textilien, Bekleidung, Schuhen und Lederwaren	168	53 313	47 325	5 988
46.17	Handelsvermittlung von Nahrungsmitteln, Getränken und Tabakwaren	208	142 968	134 837	8 131
46.18	Handelsvermittlung von sonstigen Waren	829	260 940	224 833	36 108
46.18.1	Handelsvermittlung von feinmechanischen, Foto- und optischen Erzeugnissen	8	.	.	129
46.18.2	Handelsvermittlung von Uhren, Edelmetallwaren und Schmuck	21	3 994	3 623	371
46.18.3	Handelsvermittlung von Spielwaren und Musikinstrumenten	4	.	.	86
46.18.4	Handelsvermittlung von pharmazeutischen Erzeugnissen, medizinischen und orthopädischen Artikeln und Laborbedarf, Ärztebedarf, Dentalbe- darf, zahnärztlichen Instrumenten, Krankenhaus- und Altenpflegebedarf	73	22 548	19 783	2 765
46.18.5	Handelsvermittlung von kosmetischen Erzeugnissen und Körperpflegemitteln	41	16 545	13 120	3 425
46.18.6	Handelsvermittlung von Karton, Papier und Pappe, Schreibwaren, Büro- bedarf, Geschenkung Werbeartikeln, Verpackungsmitteln und Tapeten	46	14 225	11 980	2 245
46.18.7	Handelsvermittlung von Büchern, Zeitschriften, Zeitungen, Musikalien und sonstigen Druckerzeugnissen	20	8 914	8 828	86
46.18.9	Handelsvermittlung von sonstigen Waren a. n. g.	616	187 028	160 028	27 001
46.19	Handelsvermittlung von Waren ohne ausgeprägten Schwerpunkt	280	60 710	56 310	4 399
46.2	Großhandel mit landwirtschaftlichen Grundstoffen und lebenden Tieren	265	898 904	847 971	50 933
46.21	Großhandel mit Getreide, Rohtabak, Saatgut und Futtermitteln	103	600 354	573 284	27 071
46.22	Großhandel mit Blumen und Pflanzen	66	91 249	74 836	16 413
46.23	Großhandel mit lebenden Tieren	72	182 490	177 652	4 838
46.24	Großhandel mit Häuten, Fellen und Leder	24	24 811	22 199	2 612
46.3	Großhandel mit Nahrungs- und Genussmitteln, Getränken und Tabakwaren	913	6 899 114	6 012 030	887 084
46.31	Großhandel mit Obst, Gemüse und Kartoffeln	115	1 451 706	1 229 304	222 402
46.32	Großhandel mit Fleisch und Fleischwaren	53	305 221	249 047	56 174
46.33	Großhandel mit Milch, Milcherzeugnissen, Eiern, Speiseölen und Nahrungsfetten	37	896 963	758 585	138 379
46.34	Großhandel mit Getränken	469	1 881 207	1 638 115	243 092
46.35	Großhandel mit Tabakwaren	15	.	58 701	.
46.36	Großhandel mit Zucker, Süßwaren und Backwaren	35	248 346	211 502	36 844
46.37	Großhandel mit Kaffee, Tee, Kakao und Gewürzen	10	.	80 347	.
46.38	Großhandel mit sonstigen Nahrungs- und Genussmitteln	120	1 183 424	1 056 985	126 439
46.38.1	Großhandel mit Fisch und Fischerzeugnissen	6	.	6 194	.
46.38.2	Großhandel mit Mehl und Getreideprodukten	3	.	5 737	.
46.38.9	Großhandel mit Nahrungs- und Genussmitteln a. n. g.	111	1 170 303	1 045 054	125 249
46.39	Großhandel mit Nahrungs- und Genussmitteln, Getränken und Tabakwaren, ohne ausgeprägten Schwerpunkt	59	761 439	729 444	31 995
46.39.1	Großhandel mit tiefgefrorenen Nahrungsmitteln, ohne ausgeprägten Schwerpunkt	14	27 326	23 388	3 938
46.39.9	Großhandel mit sonstigen Nahrungs- und Genussmitteln, Getränken und Tabakwaren, ohne ausgeprägten Schwerpunkt	45	734 112	706 055	28 057
46.4	Großhandel mit Gebrauchs- und Verbrauchsgütern	1 120	23 233 775	15 520 015	7 713 760
46.41	Großhandel mit Textilien	69	128 144	109 516	18 628
46.42	Großhandel m. Bekleidung und Schuhen	79	850 100	699 696	150 404
46.42.1	Großhandel mit Bekleidung	61	735 562	603 189	132 373
46.42.2	Großhandel mit Schuhen	18	114 538	96 507	18 031

Code	Wirtschaftszweig	Steuer- pflichtige ¹	Steuerbarer Umsatz		
			insgesamt	Lieferungen und Leistungen	innergemein- schaftliche Erwerbe
		Anzahl	1 000 EUR		
46.43	Großhandel mit Foto- und optischen Erzeugnissen, elektrischen Haushaltsgeräten und Geräten der Unterhaltungselektronik	125	399 684	358 805	40 879
46.43.1	Großhandel mit Foto- und optischen Erzeugnissen	21	70 906	66 803	4 103
46.43.2	Großhandel mit elektrischen Haushaltsgeräten	38	212 022	187 547	24 475
46.43.3	Großhandel mit Geräten der Unterhaltungselektronik	66	116 756	104 455	12 301
46.44	Großhandel mit keramischen Erzeugnissen, Glaswaren und Reinigungsmitteln	89	289 821	224 499	65 322
46.44.1	Großhandel mit keramischen Erzeugnissen und Glaswaren	46	206 222	160 399	45 824
46.44.2	Großhandel mit Wasch-, Putz- und Reinigungsmitteln	43	83 599	64 100	19 498
46.45	Großhandel mit kosmetischen Erzeugnissen und Körperpflegemitteln	45	1 141 467	1 006 047	135 419
46.46	Großhandel mit pharmazeutischen, medizinischen und orthopädischen Erzeugnissen	204	18 008 054	11 197 487	6 810 567
46.46.1	Großhandel mit pharmazeutischen Erzeugnissen	68	17 019 204	10 434 523	6 584 681
46.46.2	Großhandel mit medizinischen und orthopädischen Artikeln, Dental- und Laborbedarf	136	988 849	762 964	225 886
46.47	Großhandel mit Möbeln, Teppichen, Lampen und Leuchten	71	104 961	90 957	14 004
46.48	Großhandel mit Uhren und Schmuck	146	106 908	95 981	10 927
46.49	Großhandel mit sonstigen Gebrauchs- und Verbrauchsgütern	292	2 204 637	1 737 028	467 609
46.49.1	Großhandel mit Spielwaren und Musikinstrumenten	21	102 830	88 816	14 013
46.49.2	Großhandel mit Fahrrädern, Fahrradteilen und -zubehör, Sport- und Campingartikeln (ohne Campingmöbel)	50	172 913	120 082	52 831
46.49.3	Großhandel mit Lederwaren, Reisegepäck, Geschenk- und Werbeartikeln	68	202 359	194 651	7 708
46.49.4	Großhandel mit Karton, Papier, Pappe, Schreibwaren, Bürobedarf, Büchern, Zeitschriften und Zeitungen	94	1 144 943	829 756	315 187
46.49.5	Großhandel mit nicht elektrischen Haushaltsgeräten, Haushaltswaren aus Metall sowie sonstigen Gebrauchs- und Verbrauchsgütern a. n. g.	59	581 593	503 724	77 869
46.5	Großhandel mit Geräten der Informations- und Kommunikationstechnik	144	4 235 074	3 318 851	916 223
46.51	Großhandel mit Datenverarbeitungsgeräten, peripheren Geräten und Software	70	3 113 541	2 347 127	766 414
46.52	Großhandel mit elektronischen Bauteilen und Telekommunikationsgeräten	74	1 121 533	971 724	149 809
46.6	Großhandel mit sonstigen Maschinen, Ausrüstungen und Zubehör	914	3 170 799	2 552 295	618 505
46.61	Großhandel mit landwirtschaftlichen Maschinen und Geräten	141	380 195	350 429	29 766
46.62	Großhandel mit Werkzeugmaschinen	53	84 342	77 730	6 612
46.63	Großhandel mit Bergwerks-, Bau- und Baustoffmaschinen	54	383 887	372 607	11 279
46.64	Großhandel mit Textil-, Näh- und Strickmaschinen	9	25 082	20 382	4 700
46.65	Großhandel mit Büromöbeln	18	19 022	18 443	579
46.66	Großhandel mit sonstigen Büromaschinen und -einrichtungen	68	94 903	91 149	3 753
46.69	Großhandel mit sonstigen Maschinen und Ausrüstungen	571	2 183 370	1 621 555	561 814
46.7	Sonstiger Großhandel	1 242	10 672 875	9 091 452	1 581 423
46.71	Großhandel mit festen Brennstoffen und Mineralölerzeugnissen	45	1 533 049	1 521 001	12 048
46.71.1	Großhandel mit festen Brennstoffen	7	.	2 980	.
46.71.2	Großhandel mit Mineralölerzeugnissen	38	.	1 518 021	.
46.72	Großhandel mit Erzen, Metallen und Metallhalbzeug	74	1 771 367	1 155 754	615 613
46.73	Großhandel mit Holz, Baustoffen, Anstrichmitteln und Sanitärkeramik	464	3 351 000	2 979 445	371 555
46.73.1	Großhandel mit Holz, Baustoffen, Anstrichmitteln und Sanitärkeramik, ohne ausgeprägten Schwerpunkt	28	337 094	331 368	5 726
46.73.2	Großhandel mit Roh- und Schnittholz	52	121 894	110 675	11 218
46.73.3	Großhandel mit sonstigen Holzhalbwaren sowie Bauelementen aus Holz	71	245 477	183 316	62 161
46.73.4	Großhandel mit Baustoffen und Bauelementen aus mineralischen Stoffen	248	1 849 693	1 776 772	72 921
46.73.5	Großhandel mit Flachglas	20	324 548	206 507	118 041
46.73.6	Großhandel mit Anstrichmitteln	27	124 146	115 489	8 657
46.73.7	Großhandel mit Sanitärkeramik	13	335 513	247 150	88 364
46.73.8	Großhandel mit Tapeten und Bodenbelägen (ohne Teppiche)	5	12 635	8 168	4 467
46.74	Großhandel mit Metall- und Kunststoffwaren für Bauzwecke sowie Installationsbedarf für Gas, Wasser und Heizung	208	1 134 908	993 367	141 541
46.74.1	Großhandel mit Werkzeugen und Kleisenwaren	107	279 204	265 205	13 999
46.74.2	Großhandel mit Installationsbedarf für Gas, Wasser und Heizung	46	549 587	477 710	71 877
46.74.3	Großhandel mit Metall- und Kunststoffwaren für Bauzwecke	55	306 117	250 452	55 665
46.75	Großhandel mit chemischen Erzeugnissen	164	2 375 687	1 991 209	384 479
46.76	Großhandel mit sonstigen Halbwaren	30	271 551	220 475	51 076
46.77	Großhandel mit Altmaterialien und Reststoffen	257	235 314	230 203	5 111
46.9	Großhandel ohne ausgeprägten Schwerpunkt	169	234 837	197 464	37 372

Code	Wirtschaftszweig	Steuer- pflichtige ¹	Steuerbarer Umsatz		
			insgesamt	Lieferungen und Leistungen	innergemein- schaftliche Erwerbe
		Anzahl	1 000 EUR		
47	Einzelhandel (ohne Handel mit Kraftfahrzeugen)	15 843	16 641 025	15 907 495	733 530
47.1	Einzelhandel mit Waren verschiedener Art (in Verkaufsräumen)	1 412	2 188 882	2 158 039	30 843
47.11	Einzelhandel mit Waren verschiedener Art, Haupttrichtung Nahrungs- und Genussmittel, Getränke und Tabakwaren	810	2 019 501	2 002 337	17 164
47.19	Sonstiger Einzelhandel mit Waren verschiedener Art	602	169 381	155 702	13 679
47.2	Einzelhandel mit Nahrungs- und Genussmitteln, Getränken und Tabakwaren (in Verkaufsräumen)	1 898	911 955	867 046	44 909
47.21	Einzelhandel mit Obst, Gemüse und Kartoffeln	302	165 407	154 239	11 168
47.22	Einzelhandel mit Fleisch und Fleischwaren	96	43 702	41 396	2 306
47.23	Einzelhandel mit Fisch, Meeresfrüchten und Fischerzeugnissen	35	15 321	13 706	1 615
47.24	Einzelhandel mit Back- und Süßwaren	281	80 326	79 527	799
47.25	Einzelhandel mit Getränken	615	317 450	299 124	18 325
47.26	Einzelhandel mit Tabakwaren	123	55 457	54 933	524
47.29	Sonstiger Einzelhandel mit Nahrungs- und Genussmitteln	446	234 292	224 120	10 173
47.3	Einzelhandel mit Motorenkraftstoffen (Tankstellen)	480	940 036	938 596	1 441
47.30.1	Einzelhandel in fremdem Namen mit Motorenkraftstoffen (Agenturtankstellen)	364	533 130	531 807	1 323
47.30.2	Einzelhandel in eigenem Namen mit Motorenkraftstoffen (Freie Tankstellen)	116	406 906	406 788	118
47.4	Einzelhandel mit Geräten der Informations- und Kommunikationstechnik (in Verkaufsräumen)	905	414 534	396 519	18 016
47.41	Einzelhandel mit Datenverarbeitungsgeräten, peripheren Geräten und Software	447	210 078	203 883	6 195
47.42	Einzelhandel mit Telekommunikationsgeräten	186	63 773	60 620	3 153
47.43	Einzelhandel mit Geräten der Unterhaltungselektronik	272	140 684	132 016	8 668
47.5	Einzelhandel mit sonstigen Haushaltsgeräten, Textilien, Heimwerker- und Einrichtungsbedarf (in Verkaufsräumen)	2 760	5 137 324	4 776 644	360 681
47.51	Einzelhandel mit Textilien	366	110 973	102 165	8 808
47.52	Einzelhandel mit Metallwaren, Anstrichmitteln, Bau- und Heimwerkerbedarf	968	3 846 121	3 581 069	265 051
47.52.1	Einzelhandel mit Metall- und Kunststoffwaren a.n.g.	412	306 169	289 330	16 839
47.52.3	Einzelhandel mit Anstrichmitteln, Bau- und Heimwerkerbedarf	556	3 539 952	3 291 739	248 213
47.53	Einzelhandel mit Vorhängen, Teppichen, Fußbodenbelägen und Tapeten	200	93 027	87 740	5 287
47.54	Einzelhandel mit elektrischen Haushaltsgeräten	459	200 990	184 032	16 959
47.59	Einzelhandel mit Möbeln, Einrichtungsgegenständen und sonstigem Hausrat	767	886 214	821 639	64 575
47.59.1	Einzelhandel mit Wohnmöbeln	427	662 998	625 201	37 797
47.59.2	Einzelhandel mit keramischen Erzeugnissen und Glaswaren	76	61 735	54 507	7 228
47.59.3	Einzelhandel mit Musikinstrumenten und Musikalien	88	34 474	30 034	4 440
47.59.9	Einzelhandel mit Haushaltsgegenständen a.n.g.	176	127 007	111 897	15 110
47.6	Einzelhandel mit Verlagsprodukten, Sportausrüstungen und Spielwaren (in Verkaufsräumen)	1 196	1 004 784	931 510	73 275
47.61	Einzelhandel mit Büchern	158	72 807	72 463	344
47.62	Einzelhandel mit Zeitschriften, Zeitungen, Schreibwaren und Bürobedarf	407	126 359	125 526	833
47.62.1	Einzelhandel mit Zeitschriften und Zeitungen	170	40 379	40 154	225
47.62.2	Einzelhandel mit Schreib- und Papierwaren, Schul- und Büroartikeln	237	85 980	85 372	608
47.63	Einzelhandel mit bespielten Ton- und Bildträgern	10	.	772	.
47.64	Einzelhandel mit Fahrrädern, Sport- und Campingartikeln	482	586 257	527 451	58 807
47.64.1	Einzelhandel mit Fahrrädern, Fahrradteilen und -zubehör	239	427 640	388 294	39 345
47.64.2	Einzelhandel mit Sport- und Campingartikeln (ohne Campingmöbel)	243	158 618	139 156	19 461
47.65	Einzelhandel mit Spielwaren	139	.	205 299	.
47.7	Einzelhandel mit sonstigen Gütern (in Verkaufsräumen)	5 526	4 911 776	4 748 687	163 089
47.71	Einzelhandel mit Bekleidung	882	546 520	499 796	46 724
47.72	Einzelhandel mit Schuhen und Lederwaren	283	331 955	297 089	34 866
47.72.1	Einzelhandel mit Schuhen	225	308 865	275 991	32 874
47.72.2	Einzelhandel mit Lederwaren u.Reisegepäck	58	23 090	21 097	1 993
47.73	Apotheken	848	2 526 016	2 508 670	17 346
47.74	Einzelhandel mit medizinischen und orthopädischen Artikeln	268	289 092	282 065	7 027
47.75	Einzelhandel mit kosmetischen Erzeugnissen und Körperpflegemitteln	314	83 693	79 015	4 678
47.76	Einzelhandel mit Blumen, Pflanzen, Sämereien, Düngemitteln, zoologischem Bedarf und lebenden Tieren	769	306 610	294 940	11 670
47.76.1	Einzelhandel mit Blumen, Pflanzen, Sämereien und Düngemitteln	641	161 546	152 260	9 286
47.76.2	Einzelhandel mit zoologischem Bedarf und lebenden Tieren	128	145 064	142 680	2 383

Code	Wirtschaftszweig	Steuer- pflichtige ¹	Steuerbarer Umsatz		
			insgesamt	Lieferungen und Leistungen	innergemein- schaftliche Erwerbe
		Anzahl	1 000 EUR		
47.77	Einzelhandel mit Uhren und Schmuck	455	166 675	158 188	8 486
47.78	Sonstiger Einzelhandel in Verkaufsräumen (ohne Antiquitäten und Gebrauchtwaren)	1 332	563 249	543 549	19 700
47.78.1	Augenoptiker	442	252 207	248 310	3 897
47.78.2	Einzelhandel mit Foto- und optischen Erzeugnissen (ohne Augenoptiker)	68	35 666	34 667	999
47.78.3	Einzelhandel mit Kunstgegenständen, Bildern, kunstgewerblichen Erzeugnissen, Briefmarken, Münzen und Geschenkartikeln	351	125 775	119 743	6 033
47.78.9	Sonstiger Einzelhandel a.n.g. (in Verkaufsräumen)	471	149 601	140 830	8 771
47.79	Einzelhandel mit Antiquitäten und Gebrauchtwaren	375	97 967	85 375	12 592
47.79.1	Einzelhandel mit Antiquitäten und antiken Teppichen	100	13 032	11 983	1 049
47.79.2	Antiquariate	11	1 237	1 117	120
47.79.9	Einzelhandel mit sonstigen Gebrauchtwaren	264	83 698	72 276	11 423
47.8	Einzelhandel an Verkaufsständen und auf Märkten	198	44 952	43 512	1 439
47.81	Einzelhandel mit Nahrungs- und Genussmitteln, Getränken und Tabakwaren an Verkaufsständen und auf Märkten	106	30 571	29 960	611
47.82	Einzelhandel mit Textilien, Bekleidung und Schuhen an Verkaufsständen und auf Märkten	62	11 040	10 609	431
47.89	Einzelhandel mit sonstigen Gütern an Verkaufsständen und auf Märkten	30	3 341	2 943	398
47.9	Einzelhandel, nicht in Verkaufsräumen, an Verkaufsständen oder auf Märkten	1 468	1 086 781	1 046 944	39 838
47.91	Versand- und Internet-Einzelhandel	558	284 738	265 122	19 616
47.99	Sonstiger Einzelhandel, nicht in Verkaufsräumen, an Verkaufsständen oder auf Märkten	910	802 043	781 821	20 221
47.99.1	Einzelhandel vom Lager mit Brennstoffen	192	627 833	624 567	3 266
47.99.9	Sonstiger Einzelhandel a. n. g. (nicht in Verkaufsräumen)	718	174 210	157 255	16 956
H	Verkehr und Lagerei	4 454	5 188 713	5 100 118	88 595
49	Landverkehr u.Transport in Rohrfernleitungen	2 806	1 935 722	1 921 934	13 788
49.1	Personenbeförderung im Eisenbahnfernverkehr	4	.	.	.
49.2	Güterbeförderung im Eisenbahnverkehr	-	-	-	-
49.3	Sonstige Personenbeförderung im Landverkehr	1 128	546 450	543 790	2 660
49.31	Personenbeförderung im Nahverkehr zu Lande (ohne Taxi)	100	88 119	87 791	329
49.32	Betrieb von Taxis	732	173 558	173 313	245
49.39	Sonstige Personenbeförderung im Landverkehr a.n.g.	296	284 773	282 686	2 086
49.39.1	Personenbeförderung im Omnibus-Linienfernverkehr	92	131 713	130 805	908
49.39.2	Personenbeförderung im Omnibus-Gelegenheitsverkehr	190	148 495	147 317	1 178
49.39.9	Personenbeförderung im Landverkehr a.n.g.	14	4 564	4 564	-
49.4	Güterbeförderung im Straßenverkehr,Umzugstransporte	1 674	.	.	.
49.41	Güterbeförderung im Straßenverkehr	1 593	1 318 105	1 307 069	11 035
49.42	Umzugstransporte	81	.	.	.
49.5	Transport in Rohrfernleitungen	-	-	-	-
50	Schifffahrt	71	107 751	.	.
50.1	Personenbeförderung in der See-und Küstenschifffahrt	-	-	-	-
50.2	Güterbeförderung in der See-und Küstenschifffahrt	-	-	-	-
50.3	Personenbeförderung in der Binnenschifffahrt	37	34 318	34 169	148
50.4	Güterbeförderung in der Binnenschifffahrt	34	73 434	.	.
51	Luftfahrt	28	73 436	.	.
51.1	Personenbeförderung in der Luftfahrt	22	.	.	.
51.2	Güterbeförderung in der Luftfahrt und Raumtransport	6	.	.	.
51.21	Güterbeförderung in der Luftfahrt	6	.	.	.
51.22	Raumtransport	-	-	-	-
52	Lagerei sowie Erbringung von sonstigen Dienstleistungen für den Verkehr	1 020	2 800 585	2 733 409	67 176
52.1	Lagerei	61	160 958	146 127	14 831
52.2	Erbringung von sonstigen Dienstleistungen für den Verkehr	959	2 639 628	2 587 282	52 346
52.21	Erbringung von sonstigen Dienstleistungen für den Landverkehr	87	154 179	153 749	430
52.21.1	Betrieb von Parkhäusern und Parkplätzen	23	116 914	116 826	88
52.21.2	Betrieb von Verkehrswegen für Straßenfahrzeuge	-	-	-	-
52.21.3	Betrieb von Verkehrswegen für Schienenfahrzeuge	-	-	-	-

Code	Wirtschaftszweig	Steuer- pflichtige ¹	Steuerbarer Umsatz		
			insgesamt	Lieferungen und Leistungen	innergemein- schaftliche Erwerbe
		Anzahl	1 000 EUR		
52.21.4	Betrieb von Bahnhöfen für den Personenverkehr einschließlich Omnibusbahnhöfe	-	-	-	-
52.21.5	Betrieb von Güterabfertigungseinrichtungen für Schienen- und Straßenfahrzeuge (ohne Frachtumschlag)	-	-	-	-
52.21.9	Erbringung von sonstigen Dienstleistungen für den Landverkehr a. n. g.	64	37 265	36 923	342
52.22	Erbringung von sonstigen Dienstleistungen für die Schifffahrt	14	35 876	35 724	152
52.22.1	Betrieb von Wasserstraßen	-	-	-	-
52.22.2	Betrieb von Häfen	8	.	35 297	.
52.22.3	Lotsinnen und Lotsen in der Schifffahrt	2	.	.	-
52.22.9	Erbringung von sonstigen Dienstleistungen für die Schifffahrt a. n. g.	4	.	.	.
52.23	Erbringung von sonstigen Dienstleistungen für die Luftfahrt	19	61 109	60 010	1 098
52.23.1	Betrieb von Flughäfen und Landeplätzen für Luftfahrzeuge	11	.	52 335	.
52.23.9	Erbringung von sonstigen Dienstleistungen für die Luftfahrt a. n. g.	8	.	7 675	.
52.24	Frachtumschlag	9	32 373	32 305	68
52.29	Erbringung von sonstigen Dienstleistungen für den Verkehr a. n. g.	830	2 356 091	2 305 494	50 597
52.29.1	Spedition	690	.	2 221 320	.
52.29.2	Schiffsmaklerbüros und -agenturen	12	.	2 835	.
52.29.9	Erbringungen von Dienstleistungen für den Verkehr a.n.g.	128	.	81 338	.
53	Post-, Kurier- und Expressdienste	529	271 219	270 302	918
53.2	Sonstige Post-, Kurier- und Expressdienste	529	271 219	270 302	918
I	Gastgewerbe	12 926	3 676 685	3 636 359	40 326
55	Beherbergung	2 213	1 189 551	1 178 489	11 062
55.1	Hotels, Gasthöfe und Pensionen	1 700	1 048 561	1 040 795	7 765
55.10.1	Hotels (ohne Hotels garnis)	875	829 537	822 531	7 007
55.10.2	Hotels garnis	249	85 764	85 386	378
55.10.3	Gasthöfe	344	106 066	105 737	330
55.10.4	Pensionen	232	27 193	27 142	51
55.2	Ferienunterkünfte u.ä.Beherbergungsstätten	321	97 612	94 866	2 746
55.20.1	Erholungs- und Ferienheime	23	.	.	.
55.20.2	Ferienzentren	8	.	.	.
55.20.3	Ferienhäuser und Ferienwohnungen	277	25 786	.	.
55.20.4	Jugendherbergen und Hütten	13	2 901	2 901	-
55.3	Campingplätze	121	33 844	33 323	521
55.9	Sonstige Beherbergungsstätten	71	9 534	9 504	29
55.90.1	Privatquartiere	43	3 728	3 717	11
55.90.9	Sonstige Beherbergungsstätten a.n.g.	28	5 806	5 787	19
56	Gastronomie	10 713	2 487 134	2 457 869	29 264
56.1	Restaurants, Gaststätten, Imbissstuben, Cafés, Eissalons u. Ä.	6 918	1 734 286	1 719 811	14 475
56.10.1	Restaurants mit herkömmlicher Bedienung	4 328	1 080 802	1 073 089	7 712
56.10.2	Restaurants mit Selbstbedienung	158	116 733	116 327	406
56.10.3	Imbissstuben u.Ä.	1 621	360 768	359 249	1 518
56.10.4	Cafés	478	102 482	99 562	2 920
56.10.5	Eissalons	333	73 502	71 583	1 919
56.2	Caterer und Erbringung sonstiger Verpflegungsdienstleistungen	556	319 921	306 220	13 702
56.21	Event-Caterer	193	61 052	60 903	148
56.29	Erbringung sonstiger Verpflegungsdienstleistungen	363	258 869	245 316	13 553
56.3	Ausschank von Getränken	3 239	432 926	431 839	1 087
56.30.1	Schankwirtschaften	2 859	356 309	355 576	734
56.30.2	Diskotheken und Tanzlokale	54	.	27 293	.
56.30.3	Bars	94	.	14 672	.
56.30.4	Vergnügungslokale	17	.	3 557	.
56.30.9	Sonstige getränkegeprägte Gastronomie	215	31 006	30 741	265
J	Information und Kommunikation	4 671	6 822 971	6 706 811	116 160
58	Verlagswesen	309	793 002	782 599	10 403
58.1	Verlegen von Büchern und Zeitschriften; sonstiges Verlagswesen (ohne Software)	270	783 117	772 768	10 349

Code	Wirtschaftszweig	Steuer- pflichtige ¹	Steuerbarer Umsatz		
			insgesamt	Lieferungen und Leistungen	innergemein- schaftliche Erwerbe
		Anzahl	1 000 EUR		
58.11	Verlegen von Büchern	95	56 223	53 852	2 371
58.12	Verlegen von Adressbüchern und Verzeichnissen	2	.	.	-
58.13	Verlegen von Zeitungen	37	.	506 100	.
58.14	Verlegen von Zeitschriften	77	191 383	188 283	3 100
58.19	Sonstiges Verlagswesen (ohne Software)	59	21 014	.	.
58.2	Verlegen von Software	39	9 885	9 831	54
58.21	Verlegen von Computerspielen	9	.	2 335	.
58.29	Verlegen von sonstiger Software	30	.	7 496	.
59	Herstellung, Verleih und Vertrieb von Filmen und Fernsehprogrammen; Kinos; Tonstudios und Verlegen von Musik	249	188 504	184 413	4 091
59.1	Herstellung von Filmen und Fernsehprogrammen, deren Verleih und Vertrieb; Kinos	186	140 385	137 572	2 814
59.11	Herstellung von Filmen, Videofilmen und Fernsehprogrammen	124	88 339	87 497	842
59.12	Nachbearbeitung und sonstige Filmtechnik	14	.	3 753	.
59.13	Filmverleih und -vertrieb (ohne Videotheken)	10	.	6 723	.
59.14	Kinos	38	39 891	39 599	292
59.2	Tonstudios; Herstellung von Hörfunkbeiträgen; Verlegen von bespielten Tonträgern und Musikalien	63	48 119	46 841	1 277
59.20.1	Tonstudios und Herst. von Hörfunkbeiträgen	25	2 932	2 927	5
59.20.2	Verlegen von bespielten Tonträgern	9	1 789	1 626	163
59.20.3	Verlegen von Musikalien	29	43 398	42 289	1 109
60	Rundfunkveranstalter	16	240 018	238 465	1 554
60.1	Hörfunkveranstalter	14	.	.	.
60.2	Fernsehveranstalter	2	.	.	.
61	Telekommunikation	68	3 369 226	3 298 110	71 116
61.1	Leitungsgebundene Telekommunikation	7	35 718	35 638	80
61.2	Drahtlose Telekommunikation	7	5 693	5 678	15
61.3	Satellitentelekommunikation	-	-	-	-
61.9	Sonstige Telekommunikation	54	3 327 815	3 256 795	71 020
61.90.1	Internet-serviceprovider	4	3 309 587	.	.
61.90.9	Sonstige Telekommunikation a.n.g.	50	18 228	.	.
62	Erbringung von Dienstleistungen der Informationstechnologie	3 501	2 056 137	2 032 502	23 635
62.01	Programmierungstätigkeiten	1 318	1 280 281	1 266 010	14 272
62.01.1	Entwicklung und Programmierung von Internetpräsentationen	425	114 659	111 716	2 943
62.01.9	Sonstige Softwareentwicklung	893	1 165 622	1 154 294	11 329
62.02	Erbringung von Beratungsleistungen auf dem Gebiet der Informationstechnologie	1 090	414 756	411 264	3 492
62.03	Betrieb von Datenverarbeitungseinrichtungen für Dritte	632	184 484	181 081	3 403
62.09	Erbringung von sonstigen Dienstleistungen der Informationstechnologie	461	176 616	174 147	2 469
63	Informationsdienstleistungen	528	176 084	170 722	5 361
63.1	Datenverarbeitung, Hosting und damit verbundene Tätigkeiten; Webportale	66	56 615	53 839	2 777
63.11	Datenverarbeitung, Hosting und damit verbundene Tätigkeiten	26	11 802	11 736	67
63.12	Webportale	40	44 813	42 103	2 710
63.9	Erbringung von sonstigen Informationsdienstleistungen	462	119 468	116 884	2 585
63.91	Korrespondenz- und Nachrichtenbüros	44	21 951	21 938	13
63.99	Erbringung von sonstigen Informationsdienstleistungen a. n. g.	418	97 517	94 946	2 572
K	Erbringung von Finanz- und Versicherungsdienstleistungen	1 056	.	2 113 383	.
64	Erbringung von Finanzdienstleistungen	323	1 770 069	1 741 682	28 387
64.1	Zentralbanken und Kreditinstitute	78	1 024 668	1 006 612	18 055
64.11	Zentralbanken	-	-	-	-
64.19	Kreditinstitute (ohne Spezialkreditinstitute)	78	1 024 668	1 006 612	18 055
64.19.1	Kreditbanken einschließlich Zweigstellen ausländischer Banken	5	.	.	.
64.19.2	Kreditinstitute des Sparkassensektors	23	106 852	.	.

Code	Wirtschaftszweig	Steuer- pflichtige ¹	Steuerbarer Umsatz		
			insgesamt	Lieferungen und Leistungen	innergemein- schaftliche Erwerbe
		Anzahl	1 000 EUR		
64.19.3	Kreditinstitute des Genossenschaftssektors	48	240 607	234 108	6 500
64.19.4	Realkreditinstitute	-	-	-	-
64.19.5	Kreditinstitute mit Sonderaufgaben	-	-	-	-
64.19.6	Bausparkassen	2	.	.	-
64.2	Beteiligungsgesellschaften	173	80 445	77 196	3 249
64.3	Treuhand- und sonstige Fonds und ähnliche Finanzinstitutionen	-	-	-	-
64.9	Sonstige Finanzierungsinstitutionen	72	664 956	657 873	7 083
64.91	Institutionen für Finanzierungsleasing	61	641 722	634 640	7 083
64.92	Spezialkreditinstitute	6	.	.	-
64.92.1	Spezialkreditinstitute (ohne Pfandkreditgeschäfte)	2	.	.	-
64.92.2	Leihhäuser	4	355	355	-
64.99	Sonstige Finanzdienstleistungen a. n. g.	5	.	.	-
64.99.1	Investmentaktiengesellschaften und Fonds von Kapitalanlagegesellschaften (ohne Geldmarktfonds)	-	-	-	-
64.99.9	Sonstige Finanzierungsinstitutionen a.n.g.	5	.	.	-
65	Versicherungen, Rückversicherungen und Pensionskassen (ohne Sozialversicherung)	9	.	39 976	.
65.1	Versicherungen	3	.	.	.
65.11	Lebensversicherungen	2	.	.	.
65.12	Nichtlebensversicherungen	1	.	.	-
65.12.1	Krankenversicherungen	1	.	.	-
65.12.2	Schaden- und Unfallversicherungen	-	-	-	-
65.2	Rückversicherungen	-	-	-	-
65.3	Pensionskassen und Pensionsfonds	6	.	.	.
66	Mit Finanz- und Versicherungsdienstleistungen verbundene Tätigkeiten	724	334 577	331 726	2 851
66.1	Mit Finanzdienstleistungen verbundene Tätigkeiten	402	.	.	.
66.11	Effekten- und Warenbörsen	-	-	-	-
66.12	Effekten- und Warenhandel	2	.	.	-
66.19	Sonstige mit Finanzdienstleistungen verbundene Tätigkeiten	400	265 932	.	.
66.2	Mit Versicherungsdienstleistungen und Pensionskassen verbundene Tätigkeiten	321	.	67 635	.
66.21	Risiko- und Schadensbewertung	16	.	7 155	.
66.22	Tätigkeit von Versicherungsmaklerinnen und -maklern	302	57 576	57 403	173
66.29	Sonstige mit Versicherungsdienstleistungen und Pensionskassen verbundene Tätigkeiten	3	3 076	3 076	-
66.3	Fondsmanagement	1	.	.	-
L	Grundstücks- und Wohnungswesen	15 684	3 925 150	3 900 077	25 072
68	Grundstücks- und Wohnungswesen	15 684	3 925 150	3 900 077	25 072
68.1	Kauf und Verkauf von eigenen Grundstücken, Gebäuden und Wohnungen	522	416 262	414 362	1 900
68.2	Vermietung, Verpachtung von eigenen oder geleasteten Grundstücken, Gebäuden und Wohnungen	12 711	2 658 422	2 638 610	19 812
68.3	Vermittlung und Verwaltung von Grundstücken, Gebäuden und Wohnungen für Dritte	2 451	850 465	847 105	3 360
68.31	Vermittlung von Grundstücken, Gebäuden und Wohnungen für Dritte	1 521	388 105	387 182	923
68.32	Verwaltung von Grundstücken, Gebäuden und Wohnungen für Dritte	930	462 360	459 922	2 437
M	Erbringung von freiberuflichen, wissenschaftlichen und technischen Dienstleistungen	19 298	7 234 973	7 101 827	133 146
69	Rechts- und Steuerberatung, Wirtschaftsprüfung	4 852	1 705 704	1 703 062	2 642
69.1	Rechtsberatung	2 275	657 811	656 756	1 056
69.10.1	Rechtsanwaltskanzleien mit Notariat	-	-	-	-
69.10.2	Rechtsanwaltskanzleien ohne Notariat	2 017	453 191	452 392	799
69.10.3	Notariate	141	.	173 224	.
69.10.4	Patentanwaltskanzleien	22	.	8 243	.
69.10.9	Erbringung sonstiger juristischer Dienstleistungen a. n. g.	95	.	22 897	.
69.2	Wirtschaftsprüfung und Steuerberatung; Buchführung	2 577	1 047 893	1 046 306	1 587
69.20.1	Praxen von Wirtschaftsprüferinnen und -prüfern, Wirtschaftsprüfungsgesellschaften	114	99 546	99 472	74
69.20.2	Praxen von vereidigten Buchprüferinnen und -prüfern, Buchprüfungsgesellschaften	19	8 827	8 763	64

Code	Wirtschaftszweig	Steuer- pflichtige ¹	Steuerbarer Umsatz		
			insgesamt	Lieferungen und Leistungen	innergemein- schaftliche Erwerbe
		Anzahl	1 000 EUR		
69.20.3	Praxen von Steuerbevollmächtigten, Steuerberaterinnen und -beratern, Steuerberatungsgesellschaften	2 115	894 513	893 759	754
69.20.4	Buchführung (ohne Datenverarbeitungsdienste)	329	45 007	44 312	695
70	Verwaltung und Führung von Unternehmen und Betrieben; Unternehmensberatung	3 728	1 613 968	1 545 999	67 969
70.1	Verwaltung und Führung von Unternehmen und Betrieben	649	456 775	451 907	4 868
70.10.1	Managementtätigkeiten von Holdinggesellschaften	48	169 715	169 482	233
70.10.9	Sonstige Verwaltung und Führung von Unternehmen und Betrieben	601	287 060	282 425	4 635
70.2	Public-Relations- und Unternehmensberatung	3 079	1 157 193	1 094 092	63 101
70.21	Public-Relations-Beratung	45	16 205	16 179	26
70.22	Unternehmensberatung	3 034	1 140 988	1 077 913	63 075
71	Architektur- und Ingenieurbüros; technische, physikalische und chemische Untersuchung	5 989	2 466 032	2 425 877	40 156
71.1	Architektur- und Ingenieurbüros	5 743	2 174 502	2 138 407	36 094
71.11	Architekturbüros	1 531	398 858	398 339	518
71.11.1	Architekturbüros für Hochbau	1 100	309 715	309 455	260
71.11.2	Büros für Innenarchitektur	133	21 716	21 493	223
71.11.3	Architekturbüros für Orts-, Regional- und Landesplanung	184	46 354	46 349	6
71.11.4	Architekturbüros für Garten- und Landschaftsgestaltung	114	21 073	21 043	30
71.12	Ingenieurbüros	4 212	1 775 644	1 740 068	35 576
71.12.1	Ingenieurbüros für bautechnische Gesamtplanung	1 822	588 749	582 413	6 336
71.12.2	Ingenieurbüros für technische Fachplanung und Ingenieurdesign	1 327	903 347	876 938	26 409
71.12.3	Vermessungsbüros	121	60 048	59 984	64
71.12.9	Sonstige Ingenieurbüros	942	223 499	220 733	2 767
71.2	Technische, physikalische und chemische Untersuchung	246	291 531	287 469	4 061
72	Forschung und Entwicklung	385	240 737	230 990	9 747
72.1	Forschung und Entwicklung im Bereich Natur-, Ingenieur-, Agrarwissenschaften und Medizin	328	229 184	219 513	9 671
72.11	Forschung und Entwicklung im Bereich Biotechnologie	40	52 044	46 614	5 430
72.19	Sonstige Forschung und Entwicklung im Bereich Natur-, Ingenieur-, Agrarwissenschaften und Medizin	288	177 141	172 900	4 241
72.2	Forschung und Entwicklung im Bereich Rechts-, Wirtschafts- und Sozialwissenschaften sowie im Bereich Sprach-, Kultur- und Kunstwissenschaften	57	11 553	11 477	76
73	Werbung und Marktforschung	1 463	694 882	689 798	5 083
73.1	Werbung	1 299	638 920	633 938	4 983
73.11	Werbeagenturen	1 215	521 309	517 358	3 951
73.12	Vermarktung und Vermittlung von Werbezeiten und Werbeflächen	84	117 611	116 580	1 031
73.2	Markt- und Meinungsforschung	164	55 962	55 861	101
74	Sonstige freiberufliche, wissenschaftliche und technische Tätigkeiten	2 369	351 858	344 792	7 067
74.1	Ateliers für Textil-, Schmuck-, Grafik- u. ä. Design	724	99 121	93 409	5 712
74.10.1	Industrie-, Produkt- und Mode-Design	88	31 967	28 019	3 949
74.10.2	Grafik- und Kommunikationsdesign	414	40 486	39 705	780
74.10.3	Interior Design und Raumgestaltung	222	26 668	25 685	983
74.2	Fotografie und Fotolabors	361	33 747	33 469	277
74.20.1	Fotografie	347	32 516	32 251	265
74.20.2	Fotolabors	14	1 231	1 218	13
74.3	Übersetzen und Dolmetschen	304	24 789	24 701	88
74.30.1	Übersetzen	115	12 805	12 801	4
74.30.2	Dolmetschen	189	11 984	11 900	83
74.9	Sonstige freiberufliche, wissenschaftliche und technische Tätigkeiten a. n. g.	980	194 202	193 212	991
75	Veterinärwesen	512	161 791	161 309	483
75.00.1	Tierarztpraxen	480	158 468	158 077	392
75.00.9	Sonstiges Veterinärwesen	32	3 323	3 232	91

Code	Wirtschaftszweig	Steuer- pflichtige ¹	Steuerbarer Umsatz		
			insgesamt	Lieferungen und Leistungen	innergemein- schaftliche Erwerbe
		Anzahl	1 000 EUR		
N	Erbringung von sonstigen wirtschaftlichen Dienstleistungen	8 947	4 682 331	4 587 400	94 931
77	Vermietung von beweglichen Sachen	1 236	767 493	743 319	24 174
77.1	Vermietung von Kraftwagen	284	187 465	183 656	3 809
77.11	Vermietung von Kraftwagen mit einem Gesamtgewicht von 3,5 t oder weniger	220	127 272	124 774	2 498
77.12	Vermietung von Kraftwagen mit einem Gesamtgewicht von mehr als 3,5 t	64	60 193	58 881	1 311
77.2	Vermietung von Gebrauchsgütern	214	85 165	.	.
77.21	Vermietung von Sport- und Freizeitgeräten	26	4 294	.	.
77.22	Videotheken	38	7 086	7 046	40
77.29	Vermietung von sonstigen Gebrauchsgütern	150	73 785	69 762	4 023
77.3	Vermietung von Maschinen, Geräten und sonstigen beweglichen Sachen	726	483 881	467 660	16 221
77.31	Vermietung von landwirtschaftlichen Maschinen und Geräten	58	9 931	.	.
77.32	Vermietung von Baumaschinen und -geräten	286	261 029	247 722	13 307
77.33	Vermietung von Büromaschinen, Datenverarbeitungsgeräten und -einrichtungen	39	15 309	15 079	230
77.34	Vermietung von Wasserfahrzeugen	28	.	4 437	.
77.35	Vermietung von Luftfahrzeugen	13	.	.	.
77.39	Vermietung von sonstigen Maschinen, Geräten und beweglichen Sachen a. n. g.	302	166 427	163 930	2 498
77.4	Leasing von nichtfinanziellen immateriellen Vermögensgegenständen (ohne Copyrights)	12	10 983	.	.
78	Vermittlung und Überlassung von Arbeitskräften	374	1 021 917	1 018 903	3 014
78.1	Vermittlung von Arbeitskräften	176	.	240 430	.
78.2	Befristete Überlassung von Arbeitskräften	161	.	749 526	.
78.3	Sonstige Überlassung von Arbeitskräften	37	.	28 948	.
79	Reisebüros, Reiseveranstalter und Erbringung sonstiger Reservierungsdienstleistungen	531	188 332	187 877	456
79.1	Reisebüros und Reiseveranstalter	505	185 394	184 939	456
79.11	Reisebüros	375	129 101	128 781	320
79.12	Reiseveranstalter	130	56 293	56 157	136
79.9	Erbringung sonstiger Reservierungsdienstleistungen	26	2 938	2 938	-
80	Wach- und Sicherheitsdienste sowie Detekteien	255	149 175	149 037	138
80.1	Private Wach- und Sicherheitsdienste	180	119 458	119 394	64
80.2	Sicherheitsdienste mithilfe von Überwachungs- und Alarmsystemen	18	12 996	12 963	33
80.3	Detekteien	57	16 722	16 680	42
81	Gebäudebetreuung; Garten- und Landschaftsbau	4 248	1 416 240	1 403 852	12 388
81.1	Hausmeisterdienste	1 051	217 939	216 907	1 033
81.2	Reinigung von Gebäuden, Straßen und Verkehrsmitteln	1 420	635 267	630 828	4 439
81.21	Allgemeine Gebäudereinigung	705	347 029	346 755	274
81.22	Spezielle Reinigung von Gebäuden und Reinigung von Maschinen	568	255 625	251 562	4 063
81.22.1	Schornsteinreinigung	476	87 079	86 544	536
81.22.9	Sonstige spezielle Reinigung von Gebäuden und Maschinen	92	168 546	165 018	3 528
81.29	Reinigung a.n.g.	147	32 613	32 511	102
81.29.1	Reinigung von Verkehrsmitteln	33	7 646	7 634	11
81.29.2	Desinfektion und Schädlingsbekämpfung	33	8 925	8 892	33
81.29.9	Sonstige Reinigung a. n. g.	81	16 043	15 984	58
81.3	Garten- und Landschaftsbau sowie Erbringung von sonstigen gärtnerischen Dienstleistungen	1 777	563 033	556 117	6 916
81.30.1	Garten- und Landschaftsbau	1 605	503 824	498 876	4 947
81.30.9	Erbringung von sonstigen gärtnerischen Dienstleistungen	172	59 210	57 241	1 969
82	Erbringung von wirtschaftlichen Dienstleistungen für Unternehmen und Privatpersonen a. n. g.	2 303	1 139 172	1 084 412	54 760
82.1	Sekretariats- und Schreibdienste, Copy-Shops	505	51 352	51 270	81
82.11	Allgemeine Sekretariats- und Schreibdienste	285	30 142	30 098	44
82.19	Copy-Shops; Dokumentenvorbereitung und Erbringung sonstiger spezieller Sekretariatsdienste	220	21 210	21 172	37
82.2	Call Center	35	31 359	31 344	15

Code	Wirtschaftszweig	Steuer- pflichtige ¹	Steuerbarer Umsatz		
			insgesamt	Lieferungen und Leistungen	innergemein- schaftliche Erwerbe
		Anzahl	1 000 EUR		
82.3	Messe-, Ausstellungs- und Kongressveranstalter	302	207 107	204 297	2 810
82.9	Erbringung sonstiger wirtschaftlicher Dienstleistungen für Unternehmen und Privatpersonen	1 461	849 354	797 501	51 854
82.91	Inkassobüros und Auskunftsteien	97	72 769	.	.
82.91.1	Inkassobüros	58	43 786	.	.
82.91.2	Auskunftsteien	39	28 983	28 975	8
82.92	Abfüllen und Verpacken	123	371 776	.	.
82.99	Erbringung sonstiger wirtschaftlicher Dienstleistungen für Unternehmen und Privatpersonen a. n. g.	1 241	404 810	397 364	7 446
82.99.1	Versteigerungsgewerbe	40	23 547	23 368	179
82.99.9	Erbringung von anderen wirtschaftlichen Dienstleistungen für Unternehmen und Privatpersonen a. n. g.	1 201	381 263	373 996	7 267
P	Erziehung und Unterricht	1 988	378 250	376 674	1 576
85	Erziehung und Unterricht	1 988	378 250	376 674	1 576
85.1	Kindergärten und Vorschulen	-	-	-	-
85.2	Grundschulen	-	-	-	-
85.3	Weiterführende Schulen	82	38 900	38 828	72
85.31	Allgemein bildende weiterführende Schulen	3	293	293	-
85.32	Berufsbildende weiterführende Schulen	79	38 606	38 534	72
85.4	Tertiärer und post-sekundärer, nicht tertiärer Unterricht	77	40 403	40 303	100
85.41	Post-sekundärer, nicht tertiärer Unterricht	69	7 965	7 954	10
85.42	Tertiärer Unterricht	8	32 438	32 349	90
85.42.1	Universitäten	2	.	.	.
85.42.2	Allgemeine Fachhochschulen	3	.	3 374	.
85.42.3	Verwaltungsfachhochschulen	1	.	.	-
85.42.4	Berufsakademien, Fachakademien, Schulen des Gesundheitswesens	2	.	.	-
85.5	Sonstiger Unterricht	1 818	294 848	293 445	1 403
85.51	Sport- und Freizeitunterricht	445	36 961	36 308	652
85.52	Kulturunterricht	88	11 179	11 127	52
85.53	Fahr- und Flugschulen	580	103 204	103 043	161
85.59	Sonstiger Unterricht a. n. g.	705	143 505	142 967	538
85.59.1	Allgemeine und politische Erwachsenenbildung	24	.	4 563	.
85.59.2	Berufliche Erwachsenenbildung	456	.	114 729	.
85.59.9	Unterricht a.n.g.	225	.	23 675	.
85.6	Erbringung von Dienstleistungen für den Unterricht	11	4 098	4 098	-
Q	Gesundheits- und Sozialwesen	2 121	5 047 409	5 026 298	21 111
86	Gesundheitswesen	1 839	4 060 564	4 042 392	18 172
86.1	Krankenhäuser	56	3 408 869	3 394 297	14 572
86.10.1	Krankenhäuser (ohne Hochschulkliniken, Vorsorge- und Rehabilitationskliniken)	40	2 673 698	.	.
86.10.2	Hochschulkliniken	1	.	.	.
86.10.3	Vorsorge- und Rehabilitationskliniken	15	.	162 889	.
86.2	Arzt- und Zahnarztpraxen	907	421 741	420 011	1 730
86.21	Arztpraxen für Allgemeinmedizin	271	70 446	70 381	64
86.22	Facharztpraxen	253	105 354	105 245	109
86.23	Zahnarztpraxen	383	245 941	244 384	1 557
86.9	Gesundheitswesen a.n.g.	876	229 954	228 084	1 870
86.90.1	Praxen von psychologischen Psychotherapeutinnen und -therapeuten	140	12 298	12 296	3
86.90.2	Massagepraxen, Krankengymnastikpraxen, Praxen von medizinischen Bademeisterinnen und Bademeistern, Hebammen und Entbindungspflegern sowie von verwandten Berufen	189	29 909	29 244	665
86.90.3	Heilpraktikerpraxen	66	7 379	7 365	14
86.90.9	Sonstige selbstständige Tätigkeiten im Gesundheitswesen	481	180 368	179 179	1 189
87	Heime (ohne Erholungs- und Ferienheime)	92	627 402	624 779	2 623
87.1	Pflegeheime	43	406 094	403 570	2 525
87.2	Stationäre Einrichtungen zur psychosozialen Betreuung, Suchtbekämpfung u. Ä.	1	.	.	-
87.3	Altenheime; Alten- und Behindertenwohnheime	40	121 048	.	.

Code	Wirtschaftszweig	Steuer- pflichtige ¹	Steuerbarer Umsatz		
			insgesamt	Lieferungen und Leistungen	innergemein- schaftliche Erwerbe
		Anzahl	1 000 EUR		
87.9	Sonstige Heime (ohne Erholungs- und Ferienheime)	8	.	.	.
88	Sozialwesen (ohne Heime)	190	359 442	359 126	316
88.1	Soziale Betreuung älterer Menschen und Behinderter	73	30 121	30 118	3
88.10.1	Ambulante soziale Dienste	56	.	26 683	.
88.10.2	Sonst. soziale Betreuung älterer Menschen u. Behinderter	17	.	3 435	.
88.9	Sonstiges Sozialwesen (ohne Heime)	117	329 321	329 008	313
88.91	Tagesbetreuung von Kindern	4	.	145	.
88.99	Sonstiges Sozialwesen a.n.g.	113	.	328 863	.
R	Kunst, Unterhaltung und Erholung	3 945	2 272 482	2 259 226	13 256
90	Kreative, künstlerische und unterhaltende Tätigkeiten	1 755	188 034	186 491	1 543
90.01	Darstellende Kunst	425	37 406	37 211	195
90.01.1	Theaterensembles	1	.	.	-
90.01.2	Ballettgruppen, Orchester, Kapellen und Chöre	79	.	8 193	.
90.01.3	Selbstständige Artistinnen und Artisten, Zirkusgruppen	19	1 816	.	.
90.01.4	Selbstständige Bühnen-, Film-, Hörfunk- und Fernsehkünstlerinnen und -künstler sowie sonstige darstellende Kunst	326	27 321	27 191	130
90.02	Erbringung von Dienstleistungen für die darstellende Kunst	119	39 025	38 476	549
90.03	Künstlerisches und schriftstellerisches Schaffen	1 163	84 835	84 338	497
90.03.1	Selbstst. Komponistinnen, Komponisten, Musikbearbeiter	60	.	4 203	.
90.03.2	Selbstständige Schriftsteller/innen	254	18 961	18 950	12
90.03.3	Selbstständige bildende Künstlerinnen und Künstler	341	26 717	26 414	303
90.03.4	Selbstständige Restauratorinnen und Restauratoren	35	.	3 033	.
90.03.5	Selbstständige Journalistinnen und Journalisten, Pressefotografinnen und Pressefotografen	473	31 895	31 739	156
90.04	Betrieb von Kultur- und Unterhaltungseinrichtungen	48	26 768	26 466	302
90.04.1	Theater- und Konzertveranstalter	34	19 874	19 645	229
90.04.2	Opern- und Schauspielhäuser, Konzerthallen und ähnliche Einrichtungen	9	6 419	6 346	73
90.04.3	Varietés und Kleinkunsthöfen	5	474	474	-
91	Bibliotheken, Archive, Museen, botanische und zoologische Gärten	40	14 491	14 317	174
91.01	Bibliotheken und Archive	-	-	-	-
91.02	Museen	22	6 082	5 962	121
91.03	Betrieb von historischen Stätten und Gebäuden und ähnlichen Attraktionen	6	2 540	2 540	-
91.04	Botanische und zoologische Gärten sowie Naturparks	12	5 869	5 816	54
92	Spiel-, Wett- und Lotteriewesen	458	1 373 767	1 373 045	721
92.00.1	Spielhallen und Betrieb von Spielautomaten	297	495 836	495 765	72
92.00.2	Spielbanken und Spielklubs	3	29 123	28 591	532
92.00.3	Wett-, Toto- und Lotteriewesen	158	848 808	848 690	118
93	Erbringung von Dienstleistungen des Sports, der Unterhaltung und der Erholung	1 692	696 190	685 373	10 817
93.1	Erbringung von Dienstleistungen des Sports	1 234	575 840	567 515	8 325
93.11	Betrieb von Sportanlagen	269	184 288	183 283	1 005
93.12	Sportvereine	439	199 367	197 779	1 587
93.13	Fitnesszentren	360	138 787	137 944	844
93.19	Erbringung von sonstigen Dienstleistungen des Sports	166	53 398	48 509	4 889
93.2	Erbringung von sonstigen Dienstleistungen der Unterhaltung und der Erholung	458	120 350	117 858	2 492
93.21	Vergnügungs- und Themenparks	191	74 009	71 952	2 056
93.29	Erbringung von Dienstleistungen der Unterhaltung und der Erholung a. n. g.	267	46 341	45 906	436
S	Erbringung von sonstigen Dienstleistungen	8 014	1 736 094	1 698 659	37 435
94	Interessenvertretungen sowie kirchliche und sonstige religiöse Vereinigungen (ohne Sozialwesen und Sport)	542	336 886	335 823	1 063
94.1	Wirtschafts- und Arbeitgeberverbände, Berufsorganisationen	96	77 563	77 348	215
94.11	Wirtschafts- und Arbeitgeberverbände	69	53 318	53 166	152
94.12	Berufsorganisationen	27	24 245	24 181	64

Code	Wirtschaftszweig	Steuer- pflichtige ¹	Steuerbarer Umsatz		
			insgesamt	Lieferungen und Leistungen	innergemein- schaftliche Erwerbe
		Anzahl	1 000 EUR		
94.2	Arbeitnehmervereinigungen	-	-	-	-
94.9	Kirchliche Vereinigungen; politische Parteien sowie sonstige Interessenvertretungen und Vereinigungen a. n. g.	446	259 323	258 475	848
94.91	Kirchliche und sonstige religiöse Vereinigungen	14	73 209	73 065	144
94.92	Politische Parteien und Vereinigungen	7	461	461	-
94.99	Sonstige Interessenvertretungen und Vereinigungen a. n. g.	425	185 653	184 949	704
94.99.1	Organisat. der Bildung, Wissenschaft u.Forschung	191	29 382	29 110	271
94.99.2	Organisationen der Kultur	74	4 946	.	.
94.99.3	Verbraucherorganisationen	72	.	.	.
94.99.4	Jugendorganisationen	6	.	.	-
94.99.9	Interessenvertretungen und Vereinigungen a.n.g.	82	24 057	23 700	357
95	Reparatur von DV-geräten und Gebrauchsgütern	506	172 891	163 506	9 385
95.1	Reparatur von DV- und Telekommunikationsgeräten	64	35 785	33 581	2 204
95.11	Reparatur von DV-Geräten und peripheren Geräten	52	33 175	30 986	2 189
95.12	Reparatur von Telekommunikationsgeräten	12	2 610	2 595	15
95.2	Reparatur von Gebrauchsgütern	442	137 106	129 925	7 181
95.21	Reparatur von Geräten der Unterhaltungselektronik	30	7 503	6 585	918
95.22	Reparatur von elektrischen Haushalts- u. Gartengeräten	73	27 623	25 132	2 491
95.23	Reparatur von Schuhen und Lederwaren	71	6 424	6 313	111
95.24	Reparatur von Möbeln und Einrichtungsgegenständen	33	34 448	31 402	3 046
95.25	Reparatur von Uhren und Schmuck	25	2 837	2 778	59
95.29	Reparatur von sonstigen Gebrauchsgütern	210	58 270	57 715	556
96	Erbringung von sonstigen überwiegend persönlichen Dienstleistungen	6 966	1 226 317	1 199 331	26 986
96.01	Wäscherei und chemische Reinigung	194	144 603	139 766	4 837
96.02	Frisör- und Kosmetiksalons	4 109	436 887	433 502	3 385
96.02.1	Frisörsalons	3 012	360 499	357 916	2 584
96.02.2	Kosmetiksalons	1 097	76 387	75 586	801
96.03	Bestattungswesen	262	89 344	88 660	684
96.03.1	Bestattungsinstitute	258	.	72 215	.
96.03.2	Friedhöfe und Krematorien	4	.	16 445	.
96.04	Saunas, Solarien, Bäder u. Ä.	181	34 449	34 368	81
96.09	Erbringung von sonstigen Dienstleistungen a.n.g.	2 220	521 035	503 035	17 999
A - S	Wirtschaftszweige insgesamt	154 934	271 569 919	241 004 911	30 565 007

1 Steuerpflichtige mit Lieferungen und Leistungen über 17 500 EUR.

Verwaltungsbezirke	Steuer- pflichtige ¹	Steuerbarer Umsatz		Umsatzsteuer vor Abzug der Vorsteuer	Abziehbare Vorsteuer	Umsatzsteuer- Voraus- zahlung
		insgesamt	darunter Lieferungen und Leistungen			
	Anzahl	1 000 EUR				
Frankenthal (Pfalz), St.	1 415	3 274 720	2 930 266	418 912	329 635	89 277
Kaiserslautern, St.	3 411	4 049 549	3 853 371	601 490	457 654	143 836
Koblenz, St.	4 364	14 864 516	12 893 141	2 338 729	1 770 191	568 539
Landau i. d. Pfalz, St.	2 076	3 499 045	3 166 530	511 714	391 910	119 804
Ludwigshafen a. Rh., St.	4 197	37 578 052	32 685 948	4 808 324	4 837 214	- 28 890
Mainz, St.	8 485	12 945 896	11 973 437	1 919 392	1 359 862	559 531
Neustadt a. d. Weinstr., St.	2 384	2 103 599	2 037 128	353 595	240 237	113 358
Pirmasens, St.	1 586	2 593 110	2 418 762	332 490	274 348	58 142
Speyer, St.	2 151	3 259 703	2 942 238	460 936	314 729	146 207
Trier, St. ²	4 739	41 195 127	29 977 321	4 865 388	4 163 012	702 376
Worms, St.	2 939	4 188 948	3 977 588	591 483	470 784	120 700
Zweibrücken, St.	1 112	1 529 280	1 401 548	203 434	171 520	31 914
Ahrweiler	5 641	4 499 084	4 188 769	655 134	479 435	175 700
Altenkirchen (Ww.)	4 495	5 116 208	4 934 748	813 161	627 432	185 730
Alzey-Worms	5 354	3 796 589	3 667 255	607 914	435 901	172 014
Bad Dürkheim	5 775	3 966 277	3 693 844	629 426	437 395	192 033
Bad Kreuznach	6 051	6 575 212	6 190 478	975 064	746 973	228 091
Bad Kreuznach, St.	2 088	2 561 247	2 422 960	369 556	251 724	117 832
Bernkastel-Wittlich	5 040	7 222 286	6 556 070	919 123	853 839	65 285
Birkenfeld	3 155	2 749 179	2 621 456	427 317	325 756	101 562
Idar-Oberstein, St.	1 239	1 211 670	1 142 028	189 247	149 994	39 254
Cochem-Zell	3 015	3 004 321	2 770 730	416 514	364 032	52 483
Donnersbergkreis	2 413	1 784 009	1 704 159	256 389	188 744	67 646
Eifelkreis Bitburg-Prüm	3 923	4 261 646	4 044 747	615 720	478 592	137 130
Germersheim	4 278	3 318 124	3 129 806	519 992	376 256	143 737
Kaiserslautern	3 453	2 545 542	2 424 700	385 382	267 299	118 083
Kusel	1 871	1 091 094	1 048 330	164 046	118 456	45 590
Mainz-Bingen	8 652	21 747 570	20 661 582	3 494 793	3 233 535	261 259
Bingen am Rhein, St.	1 181	2 696 229	2 418 132	392 349	262 344	130 005
Ingelheim am Rhein, St.	1 044	14 546 561	14 102 196	2 396 671	2 494 583	- 97 912
Mayen-Koblenz	7 849	11 919 001	10 871 415	1 780 388	1 504 472	275 917
Andernach, St.	1 086	2 022 435	1 923 996	312 224	282 609	29 615
Mayen, St.	857	3 122 936	2 700 400	424 532	430 690	- 6 157
Neuwied ²	7 550	12 443 998	11 555 801	1 689 842	1 388 727	301 116
Neuwied, St.	2 695	4 276 559	4 051 237	561 710	415 475	146 235
Rhein-Hunsrück-Kreis	4 324	5 065 758	4 855 588	797 290	628 987	168 303
Rhein-Lahn-Kreis	4 390	5 152 448	4 453 837	694 687	573 012	121 676
Lahnstein, St.	511	595 655	526 374	67 585	58 468	9 117
Rhein-Pfalz-Kreis	4 940	3 857 137	3 579 665	581 028	413 873	167 156
Südliche Weinstraße	5 151	7 396 380	6 669 915	1 075 056	912 762	162 294
Südwestpfalz	3 218	2 031 511	1 876 146	303 758	223 801	79 958
Trier-Saarburg	4 989	3 791 574	3 458 732	530 002	424 914	105 090
Vulkaneifel	2 450	3 201 296	2 749 805	508 370	356 093	152 278
Westerwaldkreis	8 098	13 952 129	13 040 053	2 308 647	1 790 105	518 543
Rheinland-Pfalz	154 934	271 569 919	241 004 911	38 554 928	31 931 488	6 623 466

1 Steuerpflichtige mit Lieferungen und Leistungen über 17 500 EUR. – 2 Die für die kreisfreie Stadt Trier bzw. den Landkreis Neuwied nachgewiesenen Umsätze beinhalten die in Deutschland erzielten Umsätze der Unternehmer mit Wohnsitz, Sitz oder Geschäftsleitung im Königreich Belgien bzw. in der Republik Bulgarien. Die Umsätze der vorgenannten Unternehmer aus dem Königreich Belgien weisen dabei eine beträchtliche Höhe auf und beeinflussen dementsprechend das Ergebnis für die kreisfreie Stadt Trier merklich. Die Umsätze der Unternehmer aus der Republik Bulgarien sind dagegen nur von geringer Höhe, so dass das Ergebnis für den Landkreis Neuwied kaum verzerrt wird.

Unternehmer im Sinne des § 21 Abs. 1 Satz 2 AO – d. h. Unternehmer, die im Inland eine unternehmerische Tätigkeit ausüben, deren Wohnsitz, Sitz oder Geschäftsleitung sich aber im Ausland befindet – unterliegen in Deutschland dem allgemeinen Besteuerungsverfahren und haben insbesondere Umsatzsteuer-Voranmeldungen und Umsatzsteuer-Jahreserklärungen abzugeben. Gemäß § 1 UStZustV sind bestimmte Finanzämter für die in bestimmten Ländern ansässigen Unternehmen zuständig. In Rheinland-Pfalz sind dies das Finanzamt Trier für die im Königreich Belgien und das Finanzamt Neuwied für die in der Republik Bulgarien ansässigen Unternehmer.

Verwaltungsbezirke	A-S Wirtschaftszweige insgesamt			A Land- und Forstwirtschaft, Fischerei		
	Steuer- pflichtige ¹	Steuerbarer Umsatz		Steuer- pflichtige ¹	Steuerbarer Umsatz	
		insgesamt	darunter Lieferungen und Leistungen		insgesamt	darunter Lieferungen und Leistungen
	Anzahl	1 000 EUR		Anzahl	1 000 EUR	
Frankenthal (Pfalz), St.	1 415	3 274 720	2 930 266	5	.	831
Kaiserslautern, St.	3 411	4 049 549	3 853 371	12	2 273	2 272
Koblenz, St.	4 364	14 864 516	12 893 141	32	9 989	9 914
Landau i. d. Pfalz, St.	2 076	3 499 045	3 166 530	113	31 948	.
Ludwigshafen a. Rh., St.	4 197	37 578 052	32 685 948	18	12 829	.
Mainz, St.	8 485	12 945 896	11 973 437	90	23 855	23 484
Neustadt a. d. Weinstr., St.	2 384	2 103 599	2 037 128	121	125 657	125 032
Pirmasens, St.	1 586	2 593 110	2 418 762	8	.	.
Speyer, St.	2 151	3 259 703	2 942 238	13	2 198	2 049
Trier, St. ²	4 739	41 195 127	29 977 321	39	31 164	29 010
Worms, St.	2 939	4 188 948	3 977 588	111	47 553	45 206
Zweibrücken, St.	1 112	1 529 280	1 401 548	27	15 509	14 447
Ahrweiler	5 641	4 499 084	4 188 769	178	48 540	46 732
Altenkirchen (Ww.)	4 495	5 116 208	4 934 748	101	29 652	29 404
Alzey-Worms	5 354	3 796 589	3 667 255	897	235 143	232 415
Bad Dürkheim	5 775	3 966 277	3 693 844	462	163 794	161 302
Bad Kreuznach	6 051	6 575 212	6 190 478	537	122 627	120 944
Bad Kreuznach, St.	2 088	2 561 247	2 422 960	69	15 213	14 117
Bernkastel-Wittlich	5 040	7 222 286	6 556 070	763	145 446	143 658
Birkenfeld	3 155	2 749 179	2 621 456	110	19 553	19 268
Idar-Oberstein, St.	1 239	1 211 670	1 142 028	13	.	2 722
Cochem-Zell	3 015	3 004 321	2 770 730	450	79 833	78 223
Donnersbergkreis	2 413	1 784 009	1 704 159	141	26 551	26 383
Eifelkreis Bitburg-Prüm	3 923	4 261 646	4 044 747	248	71 033	68 686
Germersheim	4 278	3 318 124	3 129 806	146	60 596	57 983
Kaiserslautern	3 453	2 545 542	2 424 700	90	14 548	14 347
Kusel	1 871	1 091 094	1 048 330	77	18 708	18 442
Mainz-Bingen	8 652	21 747 570	20 661 582	921	233 053	227 754
Bingen am Rhein, St.	1 181	2 696 229	2 418 132	42	.	10 334
Ingelheim am Rhein, St.	1 044	14 546 561	14 102 196	62	15 407	15 230
Mayen-Koblenz	7 849	11 919 001	10 871 415	229	57 858	57 039
Andernach, St.	1 086	2 022 435	1 923 996	15	.	1 582
Mayen, St.	857	3 122 936	2 700 400	16	5 688	5 682
Neuwied ²	7 550	12 443 998	11 555 801	127	43 401	42 671
Neuwied, St.	2 695	4 276 559	4 051 237	23	11 231	10 891
Rhein-Hunsrück-Kreis	4 324	5 065 758	4 855 588	246	58 696	57 491
Rhein-Lahn-Kreis	4 390	5 152 448	4 453 837	152	38 722	37 905
Lahnstein, St.	511	595 655	526 374	5	.	2 969
Rhein-Pfalz-Kreis	4 940	3 857 137	3 579 665	101	101 519	94 729
Südliche Weinstraße	5 151	7 396 380	6 669 915	830	251 928	248 318
Südwestpfalz	3 218	2 031 511	1 876 146	142	22 469	22 090
Trier-Saarburg	4 989	3 791 574	3 458 732	665	134 780	128 302
Vulkaneifel	2 450	3 201 296	2 749 805	137	48 306	47 197
Westerwaldkreis	8 098	13 952 129	13 040 053	137	50 288	48 794
Rheinland-Pfalz	154 934	271 569 919	241 004 911	8 476	2 381 673	2 326 929

1 Steuerpflichtige mit Lieferungen und Leistungen über 17 500 EUR. – 2 Die für die kreisfreie Stadt Trier bzw. den Landkreis Neuwied nachgewiesenen Umsätze beinhalten die in Deutschland erzielten Umsätze der Unternehmer mit Wohnsitz, Sitz oder Geschäftsleitung im Königreich Belgien bzw. in der Republik Bulgarien. Die Umsätze der vorgenannten Unternehmer aus dem Königreich Belgien weisen dabei eine beträchtliche Höhe auf und beeinflussen dementsprechend das Ergebnis für die kreisfreie Stadt Trier merklich. Die Umsätze der Unternehmer aus der Republik Bulgarien sind dagegen nur von geringer Höhe, so dass das Ergebnis für den Landkreis Neuwied kaum verzerrt wird.

Unternehmer im Sinne des § 21 Abs. 1 Satz 2 AO – d. h. Unternehmer, die im Inland eine unternehmerische Tätigkeit ausüben, deren Wohnsitz, Sitz oder Geschäftsleitung sich aber im Ausland befindet – unterliegen in Deutschland dem allgemeinen Besteuerungsverfahren und haben insbesondere Umsatzsteuer-Voranmeldungen und Umsatzsteuer-Jahreserklärungen abzugeben. Gemäß § 1 UStZustV sind bestimmte Finanzämter für die in bestimmten Ländern ansässigen Unternehmen zuständig. In Rheinland-Pfalz sind dies das Finanzamt Trier für die im Königreich Belgien und das Finanzamt Neuwied für die in der Republik Bulgarien ansässigen Unternehmer.

Verwaltungsbezirke	B Bergbau und Gewinnung von Steinen und Erden			C Verarbeitendes Gewerbe		
	Steuer- pflichtige ¹	Steuerbarer Umsatz		Steuer- pflichtige ¹	Steuerbarer Umsatz	
		insgesamt	darunter Lieferungen und Leistungen		insgesamt	darunter Lieferungen und Leistungen
Anzahl	1 000 EUR		Anzahl	1 000 EUR		
Frankenthal (Pfalz), St.	-	-	-	107	2 060 397	1 749 241
Kaiserslautern, St.	1	.	.	197	961 412	859 083
Koblenz, St.	1	.	.	214	4 813 095	3 920 669
Landau i. d. Pfalz, St.	1	.	.	141	.	1 425 456
Ludwigshafen a. Rh., St.	1	.	.	206	.	.
Mainz, St.	3	.	.	351	2 557 415	2 348 630
Neustadt a. d. Weinstr., St.	-	-	-	155	359 790	341 951
Pirmasens, St.	-	-	-	159	1 003 738	889 326
Speyer, St.	3	.	.	148	1 237 166	1 028 665
Trier, St. ²	2	.	.	360	7 999 709	6 384 468
Worms, St.	2	.	.	200	1 888 594	1 728 863
Zweibrücken, St.	-	-	-	98	.	722 372
Ahrweiler	11	.	.	460	1 472 987	1 320 799
Altenkirchen (Ww.)	1	.	.	533	2 257 121	2 136 319
Alzey-Worms	1	.	.	357	961 097	909 167
Bad Dürkheim	1	.	.	375	1 276 345	1 074 132
Bad Kreuznach	4	.	.	505	2 607 974	2 365 182
Bad Kreuznach, St.	-	-	-	127	618 144	550 291
Bernkastel-Wittlich	7	37 337	35 169	420	4 304 387	3 779 215
Birkenfeld	4	27 335	.	493	1 159 294	1 084 226
Idar-Oberstein, St.	-	-	-	216	605 024	562 252
Cochem-Zell	-	-	-	204	969 836	864 604
Donnersbergkreis	-	-	-	267	830 916	781 860
Eifelkreis Bitburg-Prüm	9	14 520	14 267	365	2 084 088	1 947 943
Germersheim	4	.	13 012	349	1 292 382	1 204 572
Kaiserslautern	1	.	.	281	550 750	516 621
Kusel	2	.	.	169	463 142	434 205
Mainz-Bingen	3	.	.	538	16 639 968	15 787 209
Bingen am Rhein, St.	-	-	-	94	1 412 535	1 174 346
Ingelheim am Rhein, St.	-	-	-	63	.	.
Mayen-Koblenz	15	50 501	50 342	748	5 992 972	5 298 241
Andernach, St.	3	7 442	7 442	92	784 602	708 408
Mayen, St.	-	-	-	91	1 963 031	1 668 030
Neuwied ²	5	.	.	714	5 538 742	5 024 636
Neuwied, St.	1	.	.	197	1 368 457	1 275 950
Rhein-Hunsrück-Kreis	2	.	.	348	1 489 023	1 390 782
Rhein-Lahn-Kreis	3	4 704	.	414	3 251 080	2 600 267
Lahnstein, St.	-	-	-	38	428 510	.
Rhein-Pfalz-Kreis	6	17 193	.	333	490 451	449 028
Südliche Weinstraße	3	.	.	415	2 461 387	2 052 330
Südwestpfalz	1	.	.	330	671 805	565 246
Trier-Saarburg	5	16 407	.	392	.	.
Vulkaneifel	6	.	.	244	1 537 527	1 333 056
Westerwaldkreis	12	.	113 189	970	5 481 384	4 856 176
Rheinland-Pfalz	120	.	1 286 887	12 560	119 649 027	104 789 074

1 Steuerpflichtige mit Lieferungen und Leistungen über 17 500 EUR. – 2 Die für die kreisfreie Stadt Trier bzw. den Landkreis Neuwied nachgewiesenen Umsätze beinhalten die in Deutschland erzielten Umsätze der Unternehmer mit Wohnsitz, Sitz oder Geschäftsleitung im Königreich Belgien bzw. in der Republik Bulgarien. Die Umsätze der vorgenannten Unternehmer aus dem Königreich Belgien weisen dabei eine beträchtliche Höhe auf und beeinflussen dementsprechend das Ergebnis für die kreisfreie Stadt Trier merklich. Die Umsätze der Unternehmer aus der Republik Bulgarien sind dagegen nur von geringer Höhe, so dass das Ergebnis für den Landkreis Neuwied kaum verzerrt wird.

Unternehmer im Sinne des § 21 Abs. 1 Satz 2 AO – d. h. Unternehmer, die im Inland eine unternehmerische Tätigkeit ausüben, deren Wohnsitz, Sitz oder Geschäftsleitung sich aber im Ausland befindet – unterliegen in Deutschland dem allgemeinen Besteuerungsverfahren und haben insbesondere Umsatzsteuer-Voranmeldungen und Umsatzsteuer-Jahreserklärungen abzugeben. Gemäß § 1 UStZustV sind bestimmte Finanzämter für die in bestimmten Ländern ansässigen Unternehmen zuständig. In Rheinland-Pfalz sind dies das Finanzamt Trier für die im Königreich Belgien und das Finanzamt Neuwied für die in der Republik Bulgarien ansässigen Unternehmer.

Verwaltungsbezirke	10 Herstellung von Nahrungs- und Futtermitteln			11 Getränkeherstellung		
	Steuer- pflichtige ¹	Steuerbarer Umsatz		Steuer- pflichtige ¹	Steuerbarer Umsatz	
		insgesamt	darunter Lieferungen und Leistungen		insgesamt	darunter Lieferungen und Leistungen
Anzahl	1 000 EUR		Anzahl	1 000 EUR		
Frankenthal (Pfalz), St.	16	.	7 274	-	-	.
Kaiserslautern, St.	26	45 729	45 582	-	-	.
Koblenz, St.	29	47 993	47 813	1	.	.
Landau i. d. Pfalz, St.	15	55 168	54 404	4	1 177	1 166
Ludwigshafen a. Rh., St.	33	46 945	46 453	4	.	.
Mainz, St.	47	260 604	251 857	12	4 782	4 768
Neustadt a. d. Weinstr., St.	21	10 427	10 415	7	25 344	24 728
Pirmasens, St.	18	.	.	1	.	.
Speyer, St.	14	23 535	16 625	2	.	.
Trier, St. ²	45	484 936	351 406	8	.	302 067
Worms, St.	24	18 156	17 301	3	.	.
Zweibrücken, St.	13	.	6 330	-	-	-
Ahrweiler	57	80 778	78 421	16	226 993	212 487
Altenkirchen (Ww.)	44	41 466	39 349	1	.	.
Alzey-Worms	47	.	.	25	153 283	150 392
Bad Dürkheim	50	32 998	32 512	27	84 115	83 720
Bad Kreuznach	60	36 246	36 196	17	18 682	18 531
Bad Kreuznach, St.	12	.	3 980	4	.	.
Bernkastel-Wittlich	60	.	.	27	.	.
Birkenfeld	46	30 113	30 077	3	.	.
Idar-Oberstein, St.	14	7 463	7 463	-	-	-
Cochem-Zell	32	38 686	37 126	12	21 165	18 917
Donnersbergkreis	47	141 037	137 192	5	.	.
Eifelkreis Bitburg-Prüm	53	.	.	20	.	.
Germersheim	65	48 506	47 886	4	.	.
Kaiserslautern	43	60 519	55 101	2	.	.
Kusel	35	40 366	40 312	9	.	615
Mainz-Bingen	64	1 009 874	808 307	22	217 143	187 040
Bingen am Rhein, St.	11	.	.	3	.	.
Ingelheim am Rhein, St.	8	3 992	3 987	2	.	.
Mayen-Koblenz	96	792 231	707 712	12	50 288	45 775
Andernach, St.	12	110 920	100 168	-	-	-
Mayen, St.	10	.	.	1	.	.
Neuwied ²	74	205 813	184 953	2	.	.
Neuwied, St.	27	24 449	20 448	-	-	-
Rhein-Hunsrück-Kreis	43	49 427	48 238	1	.	.
Rhein-Lahn-Kreis	55	61 766	61 759	5	.	6 185
Lahnstein, St.	3	1 188	1 188	2	.	.
Rhein-Pfalz-Kreis	51	108 270	105 419	3	.	.
Südliche Weinstraße	77	95 802	93 605	25	67 483	66 605
Südwestpfalz	69	53 059	52 104	5	.	1 455
Trier-Saarburg	62	153 983	143 527	17	48 756	48 365
Vulkaneifel	33	45 947	45 059	3	.	.
Westerwaldkreis	96	332 577	302 346	6	.	.
Rheinland-Pfalz	1 660	7 060 857	6 312 239	311	2 939 939	2 763 822

1 Steuerpflichtige mit Lieferungen und Leistungen über 17 500 EUR. – 2 Die für die kreisfreie Stadt Trier bzw. den Landkreis Neuwied nachgewiesenen Umsätze beinhalten die in Deutschland erzielten Umsätze der Unternehmer mit Wohnsitz, Sitz oder Geschäftsleitung im Königreich Belgien bzw. in der Republik Bulgarien. Die Umsätze der vorgenannten Unternehmer aus dem Königreich Belgien weisen dabei eine beträchtliche Höhe auf und beeinflussen dementsprechend das Ergebnis für die kreisfreie Stadt Trier merklich. Die Umsätze der Unternehmer aus der Republik Bulgarien sind dagegen nur von geringer Höhe, so dass das Ergebnis für den Landkreis Neuwied kaum verzerrt wird.

Unternehmer im Sinne des § 21 Abs. 1 Satz 2 AO – d. h. Unternehmer, die im Inland eine unternehmerische Tätigkeit ausüben, deren Wohnsitz, Sitz oder Geschäftsleitung sich aber im Ausland befindet – unterliegen in Deutschland dem allgemeinen Besteuerungsverfahren und haben insbesondere Umsatzsteuer-Voranmeldungen und Umsatzsteuer-Jahreserklärungen abzugeben. Gemäß § 1 UStZustV sind bestimmte Finanzämter für die in bestimmten Ländern ansässigen Unternehmen zuständig. In Rheinland-Pfalz sind dies das Finanzamt Trier für die im Königreich Belgien und das Finanzamt Neuwied für die in der Republik Bulgarien ansässigen Unternehmer.

noch:
T 11 Umsatzsteuerpflichtige, deren steuerbarer Umsatz 2017
nach Wirtschaftszweigen und Verwaltungsbezirken

Verwaltungsbezirke	12 Tabakverarbeitung			13 Herstellung von Textilien		
	Steuer- pflichtige ¹	Steuerbarer Umsatz		Steuer- pflichtige ¹	Steuerbarer Umsatz	
		insgesamt	darunter Lieferungen und Leistungen		insgesamt	darunter Lieferungen und Leistungen
	Anzahl	1 000 EUR		Anzahl	1 000 EUR	
Frankenthal (Pfalz), St.	-	-	-	2	.	.
Kaiserslautern, St.	-	-	-	6	.	.
Koblenz, St.	-	-	-	4	.	604
Landau i. d. Pfalz, St.	-	-	-	3	582	582
Ludwigshafen a. Rh., St.	-	-	-	7	.	3 123
Mainz, St.	-	-	-	9	1 323	900
Neustadt a. d. Weinstr., St.	-	-	-	2	.	.
Pirmasens, St.	-	-	-	11	57 310	49 405
Speyer, St.	-	-	-	4	338	328
Trier, St. ²	2	.	.	7	443	406
Worms, St.	-	-	-	3	.	.
Zweibrücken, St.	-	-	-	-	-	-
Ahrweiler	-	-	-	7	4 878	4 495
Altenkirchen (Ww.)	-	-	-	5	.	.
Alzey-Worms	-	-	-	4	.	.
Bad Dürkheim	-	-	-	6	.	10 060
Bad Kreuznach	-	-	-	7	746	744
Bad Kreuznach, St.	-	-	-	1	.	.
Bernkastel-Wittlich	-	-	-	5	4 968	4 062
Birkenfeld	-	-	-	1	.	.
Idar-Oberstein, St.	-	-	-	-	-	-
Cochem-Zell	-	-	-	2	.	.
Donnersbergkreis	-	-	-	-	-	-
Eifelkreis Bitburg-Prüm	-	-	-	3	.	.
Germersheim	-	-	-	3	.	.
Kaiserslautern	-	-	-	8	.	.
Kusel	-	-	-	1	.	.
Mainz-Bingen	-	-	-	10	14 448	13 267
Bingen am Rhein, St.	-	-	-	2	.	.
Ingelheim am Rhein, St.	-	-	-	1	.	.
Mayen-Koblenz	-	-	-	15	2 440	2 390
Andernach, St.	-	-	-	3	.	567
Mayen, St.	-	-	-	3	.	.
Neuwied ²	-	-	-	12	.	.
Neuwied, St.	-	-	-	2	.	.
Rhein-Hunsrück-Kreis	-	-	-	3	.	.
Rhein-Lahn-Kreis	-	-	-	7	1 020	1 017
Lahnstein, St.	-	-	-	1	.	.
Rhein-Pfalz-Kreis	-	-	-	2	.	.
Südliche Weinstraße	1	.	.	4	.	812
Südwestpfalz	-	-	-	4	3 975	3 088
Trier-Saarburg	-	-	-	-	-	-
Vulkaneifel	-	-	-	2	.	.
Westerwaldkreis	-	-	-	13	5 561	4 785
Rheinland-Pfalz	3	.	.	182	405 845	338 301

1 Steuerpflichtige mit Lieferungen und Leistungen über 17 500 EUR. – 2 Die für die kreisfreie Stadt Trier bzw. den Landkreis Neuwied nachgewiesenen Umsätze beinhalten die in Deutschland erzielten Umsätze der Unternehmer mit Wohnsitz, Sitz oder Geschäftsleitung im Königreich Belgien bzw. in der Republik Bulgarien. Die Umsätze der vorgenannten Unternehmer aus dem Königreich Belgien weisen dabei eine beträchtliche Höhe auf und beeinflussen dementsprechend das Ergebnis für die kreisfreie Stadt Trier merklich. Die Umsätze der Unternehmer aus der Republik Bulgarien sind dagegen nur von geringer Höhe, so dass das Ergebnis für den Landkreis Neuwied kaum verzerrt wird.

Unternehmer im Sinne des § 21 Abs. 1 Satz 2 AO – d. h. Unternehmer, die im Inland eine unternehmerische Tätigkeit ausüben, deren Wohnsitz, Sitz oder Geschäftsleitung sich aber im Ausland befindet – unterliegen in Deutschland dem allgemeinen Besteuerungsverfahren und haben insbesondere Umsatzsteuer-Voranmeldungen und Umsatzsteuer-Jahreserklärungen abzugeben. Gemäß § 1 UStZustV sind bestimmte Finanzämter für die in bestimmten Ländern ansässigen Unternehmen zuständig. In Rheinland-Pfalz sind dies das Finanzamt Trier für die im Königreich Belgien und das Finanzamt Neuwied für die in der Republik Bulgarien ansässigen Unternehmer.

Verwaltungsbezirke	14 Herstellung von Bekleidung			15 Herstellung von Leder, Lederwaren und Schuhen		
	Steuer- pflichtige ¹	Steuerbarer Umsatz		Steuer- pflichtige ¹	Steuerbarer Umsatz	
		insgesamt	darunter Lieferungen und Leistungen		insgesamt	darunter Lieferungen und Leistungen
	Anzahl	1 000 EUR		Anzahl	1 000 EUR	
Frankenthal (Pfalz), St.	1	.	.	1	.	.
Kaiserslautern, St.	5	.	451	2	.	.
Koblenz, St.	3	.	330	2	.	.
Landau i. d. Pfalz, St.	4	216	216	-	-	-
Ludwigshafen a. Rh., St.	3	.	298	1	.	.
Mainz, St.	7	294	293	-	-	-
Neustadt a. d. Weinstr., St.	4	564	562	-	-	-
Pirmasens, St.	1	.	.	26	353 006	298 640
Speyer, St.	2	.	.	3	.	.
Trier, St. ²	7	1 403	1 302	1	.	.
Worms, St.	1	.	.	1	.	.
Zweibrücken, St.	-	-	-	-	-	-
Ahrweiler	6	5 581	5 457	1	.	.
Altenkirchen (Ww.)	3	.	257	2	.	.
Alzey-Worms	3	106	106	3	514	496
Bad Dürkheim	2	.	.	2	.	.
Bad Kreuznach	5	1 377	1 240	5	.	.
Bad Kreuznach, St.	3	.	.	-	-	-
Bernkastel-Wittlich	7	.	394	3	.	.
Birkenfeld	2	.	.	4	647	562
Idar-Oberstein, St.	2	.	.	1	.	.
Cochem-Zell	1	.	.	-	-	-
Donnersbergkreis	6	.	.	3	.	.
Eifelkreis Bitburg-Prüm	2	.	.	1	.	.
Germersheim	4	.	1 561	3	331	331
Kaiserslautern	-	-	-	2	.	.
Kusel	1	.	.	1	.	.
Mainz-Bingen	3	119	115	1	.	.
Bingen am Rhein, St.	-	-	-	1	.	.
Ingelheim am Rhein, St.	1	.	.	-	-	-
Mayen-Koblenz	4	.	233	1	.	.
Andernach, St.	1	.	.	-	-	-
Mayen, St.	-	-	-	-	-	-
Neuwied ²	6	.	.	4	.	.
Neuwied, St.	-	-	-	1	.	.
Rhein-Hunsrück-Kreis	4	.	.	-	-	-
Rhein-Lahn-Kreis	5	257	257	1	.	.
Lahnstein, St.	-	-	-	-	-	-
Rhein-Pfalz-Kreis	7	1 067	.	-	-	-
Südliche Weinstraße	5	570	488	-	-	-
Südwestpfalz	4	579	565	28	311 440	227 257
Trier-Saarburg	6	.	984	1	.	.
Vulkaneifel	4	.	.	-	-	-
Westerwaldkreis	8	.	89 112	6	.	8 349
Rheinland-Pfalz	136	258 733	234 309	109	1 380 093	1 142 377

1 Steuerpflichtige mit Lieferungen und Leistungen über 17 500 EUR. – 2 Die für die kreisfreie Stadt Trier bzw. den Landkreis Neuwied nachgewiesenen Umsätze beinhalten die in Deutschland erzielten Umsätze der Unternehmer mit Wohnsitz, Sitz oder Geschäftsleitung im Königreich Belgien bzw. in der Republik Bulgarien. Die Umsätze der vorgenannten Unternehmer aus dem Königreich Belgien weisen dabei eine beträchtliche Höhe auf und beeinflussen dementsprechend das Ergebnis für die kreisfreie Stadt Trier merklich. Die Umsätze der Unternehmer aus der Republik Bulgarien sind dagegen nur von geringer Höhe, so dass das Ergebnis für den Landkreis Neuwied kaum verzerrt wird.

Unternehmer im Sinne des § 21 Abs. 1 Satz 2 AO – d. h. Unternehmer, die im Inland eine unternehmerische Tätigkeit ausüben, deren Wohnsitz, Sitz oder Geschäftsleitung sich aber im Ausland befindet – unterliegen in Deutschland dem allgemeinen Besteuerungsverfahren und haben insbesondere Umsatzsteuer-Voranmeldungen und Umsatzsteuer-Jahreserklärungen abzugeben. Gemäß § 1 UStZustV sind bestimmte Finanzämter für die in bestimmten Ländern ansässigen Unternehmen zuständig. In Rheinland-Pfalz sind dies das Finanzamt Trier für die im Königreich Belgien und das Finanzamt Neuwied für die in der Republik Bulgarien ansässigen Unternehmer.

Verwaltungsbezirke	16 Herstellung von Holz-, Flecht-, Korb- und Korkwaren (ohne Möbel)			17 Herstellung von Papier, Pappe und Waren daraus		
	Steuerpflichtige ¹	Steuerbarer Umsatz		Steuerpflichtige ¹	Steuerbarer Umsatz	
		insgesamt	darunter Lieferungen und Leistungen		insgesamt	darunter Lieferungen und Leistungen
Anzahl	1 000 EUR		Anzahl	1 000 EUR		
Frankenthal (Pfalz), St.	5	.	.	-	-	-
Kaiserslautern, St.	5	3 377	3 353	-	-	-
Koblenz, St.	11	.	4 091	2	.	.
Landau i. d. Pfalz, St.	4	.	4 537	1	.	.
Ludwigshafen a. Rh., St.	7	4 291	4 085	-	-	-
Mainz, St.	22	8 390	8 388	1	.	.
Neustadt a. d. Weinstr., St.	12	6 143	6 078	1	.	.
Pirmasens, St.	5	.	1 407	5	.	.
Speyer, St.	3	.	.	4	.	.
Trier, St. ²	19	25 610	22 645	5	.	.
Worms, St.	16	7 402	7 222	-	-	-
Zweibrücken, St.	8	32 207	31 036	-	-	-
Ahrweiler	48	52 824	49 702	4	23 261	21 637
Altenkirchen (Ww.)	40	150 404	131 873	4	26 952	25 755
Alzey-Worms	31	23 761	22 509	4	.	.
Bad Dürkheim	42	32 923	29 691	6	210 346	186 183
Bad Kreuznach	56	16 504	16 174	1	.	.
Bad Kreuznach, St.	8	3 721	.	-	-	-
Bernkastel-Wittlich	54	132 084	122 587	5	51 923	44 574
Birkenfeld	27	10 033	9 791	2	.	.
Idar-Oberstein, St.	3	1 999	1 973	2	.	.
Cochem-Zell	31	.	.	2	.	.
Donnersbergkreis	20	11 406	11 324	-	-	-
Eifelkreis Bitburg-Prüm	57	249 792	238 460	1	.	.
Germersheim	33	94 565	87 710	-	-	-
Kaiserslautern	22	9 183	8 982	1	.	.
Kusel	16	5 460	5 450	1	.	.
Mainz-Bingen	36	28 428	21 779	1	.	.
Bingen am Rhein, St.	4	.	11 273	1	.	.
Ingelheim am Rhein, St.	2	.	.	-	-	-
Mayen-Koblenz	41	39 827	35 157	17	1 543 332	1 404 958
Andernach, St.	4	.	.	-	-	-
Mayen, St.	2	.	.	10	1 430 613	1 313 387
Neuwied ²	47	.	.	7	718 251	610 801
Neuwied, St.	15	.	7 760	3	.	.
Rhein-Hunsrück-Kreis	39	27 286	25 259	2	.	.
Rhein-Lahn-Kreis	45	25 051	24 922	4	.	.
Lahnstein, St.	2	.	.	1	.	.
Rhein-Pfalz-Kreis	15	27 529	26 459	2	.	.
Südliche Weinstraße	41	44 049	42 873	6	.	.
Südwestpfalz	26	13 814	13 775	5	30 512	26 078
Trier-Saarburg	54	141 288	127 004	1	.	.
Vulkaneifel	31	58 289	52 431	-	-	-
Westerwaldkreis	68	143 327	137 491	7	14 736	13 823
Rheinland-Pfalz	1 037	2 040 306	1 875 939	102	4 808 705	4 215 908

1 Steuerpflichtige mit Lieferungen und Leistungen über 17 500 EUR. – 2 Die für die kreisfreie Stadt Trier bzw. den Landkreis Neuwied nachgewiesenen Umsätze beinhalten die in Deutschland erzielten Umsätze der Unternehmer mit Wohnsitz, Sitz oder Geschäftsleitung im Königreich Belgien bzw. in der Republik Bulgarien. Die Umsätze der vorgenannten Unternehmer aus dem Königreich Belgien weisen dabei eine beträchtliche Höhe auf und beeinflussen dementsprechend das Ergebnis für die kreisfreie Stadt Trier merklich. Die Umsätze der Unternehmer aus der Republik Bulgarien sind dagegen nur von geringer Höhe, so dass das Ergebnis für den Landkreis Neuwied kaum verzerrt wird.

Unternehmer im Sinne des § 21 Abs. 1 Satz 2 AO – d. h. Unternehmer, die im Inland eine unternehmerische Tätigkeit ausüben, deren Wohnsitz, Sitz oder Geschäftsleitung sich aber im Ausland befindet – unterliegen in Deutschland dem allgemeinen Besteuerungsverfahren und haben insbesondere Umsatzsteuer-Voranmeldungen und Umsatzsteuer-Jahreserklärungen abzugeben. Gemäß § 1 UStZustV sind bestimmte Finanzämter für die in bestimmten Ländern ansässigen Unternehmen zuständig. In Rheinland-Pfalz sind dies das Finanzamt Trier für die im Königreich Belgien und das Finanzamt Neuwied für die in der Republik Bulgarien ansässigen Unternehmer.

noch: Umsatzsteuerpflichtige, deren steuerbarer Umsatz 2017
T 11 nach Wirtschaftszweigen und Verwaltungsbezirken

Verwaltungsbezirke	18 Herstellung von Druckerzeugnissen; Vervielfältigung von bespielten Ton-, Bild- und Datenträgern			19 Kokerei und Mineralölverarbeitung		
	Steuerpflichtige ¹	Steuerbarer Umsatz		Steuerpflichtige ¹	Steuerbarer Umsatz	
		insgesamt	darunter Lieferungen und Leistungen		insgesamt	darunter Lieferungen und Leistungen
Anzahl	1 000 EUR		Anzahl	1 000 EUR		
Frankenthal (Pfalz), St.	6	.	4 839	-	-	-
Kaiserslautern, St.	13	7 442	7 407	-	-	-
Koblenz, St.	28	13 185	12 999	-	-	-
Landau i. d. Pfalz, St.	12	36 305	33 447	-	-	-
Ludwigshafen a. Rh., St.	14	7 897	7 896	-	-	-
Mainz, St.	41	25 481	24 591	-	-	-
Neustadt a. d. Weinstr., St.	10	3 639	3 634	-	-	-
Pirmasens, St.	5	6 859	6 815	-	-	-
Speyer, St.	14	8 728	8 619	-	-	-
Trier, St. ²	20	27 221	19 706	-	-	-
Worms, St.	12	4 029	3 981	1	.	.
Zweibrücken, St.	1	.	.	-	-	-
Ahrweiler	19	17 933	17 092	-	-	-
Altenkirchen (Ww.)	19	42 755	42 491	-	-	-
Alzey-Worms	18	14 341	14 308	1	.	.
Bad Dürkheim	15	24 835	24 758	-	-	-
Bad Kreuznach	28	34 767	33 909	-	-	-
Bad Kreuznach, St.	10	26 796	25 962	-	-	-
Bernkastel-Wittlich	17	23 684	22 966	-	-	-
Birkenfeld	9	.	3 468	-	-	-
Idar-Oberstein, St.	3	.	.	-	-	-
Cochem-Zell	4	.	1 550	-	-	-
Donnersbergkreis	3	.	519	-	-	-
Eifelkreis Bitburg-Prüm	13	5 769	5 696	-	-	-
Germersheim	16	9 743	9 301	-	-	-
Kaiserslautern	13	2 439	2 426	-	-	-
Kusel	4	.	1 885	-	-	-
Mainz-Bingen	29	16 220	.	-	-	-
Bingen am Rhein, St.	6	.	3 199	-	-	-
Ingelheim am Rhein, St.	7	8 768	8 013	-	-	-
Mayen-Koblenz	33	14 090	13 929	1	.	.
Andernach, St.	6	892	848	-	-	-
Mayen, St.	3	.	.	-	-	-
Neuwied ²	28	86 338	85 223	-	-	-
Neuwied, St.	15	73 883	73 044	-	-	-
Rhein-Hunsrück-Kreis	8	9 179	9 138	-	-	-
Rhein-Lahn-Kreis	14	.	5 362	-	-	-
Lahnstein, St.	2	.	.	-	-	-
Rhein-Pfalz-Kreis	11	5 297	5 270	-	-	-
Südliche Weinstraße	14	10 263	10 224	-	-	-
Südwestpfalz	7	995	995	-	-	-
Trier-Saarburg	21	57 510	53 910	-	-	-
Vulkaneifel	9	4 981	4 981	1	.	.
Westerwaldkreis	35	25 849	25 662	-	-	-
Rheinland-Pfalz	563	566 288	544 930	4	.	15 135

1 Steuerpflichtige mit Lieferungen und Leistungen über 17 500 EUR. – 2 Die für die kreisfreie Stadt Trier bzw. den Landkreis Neuwied nachgewiesenen Umsätze beinhalten die in Deutschland erzielten Umsätze der Unternehmer mit Wohnsitz, Sitz oder Geschäftsleitung im Königreich Belgien bzw. in der Republik Bulgarien. Die Umsätze der vorgenannten Unternehmer aus dem Königreich Belgien weisen dabei eine beträchtliche Höhe auf und beeinflussen dementsprechend das Ergebnis für die kreisfreie Stadt Trier merklich. Die Umsätze der Unternehmer aus der Republik Bulgarien sind dagegen nur von geringer Höhe, so dass das Ergebnis für den Landkreis Neuwied kaum verzerrt wird.

Unternehmer im Sinne des § 21 Abs. 1 Satz 2 AO – d. h. Unternehmer, die im Inland eine unternehmerische Tätigkeit ausüben, deren Wohnsitz, Sitz oder Geschäftsleitung sich aber im Ausland befindet – unterliegen in Deutschland dem allgemeinen Besteuerungsverfahren und haben insbesondere Umsatzsteuer-Voranmeldungen und Umsatzsteuer-Jahreserklärungen abzugeben. Gemäß § 1 UStZustV sind bestimmte Finanzämter für die in bestimmten Ländern ansässigen Unternehmen zuständig. In Rheinland-Pfalz sind dies das Finanzamt Trier für die im Königreich Belgien und das Finanzamt Neuwied für die in der Republik Bulgarien ansässigen Unternehmer.

Verwaltungsbezirke	20 Herstellung von chemischen Erzeugnissen			21 Herstellung von pharmazeutischen Erzeugnissen		
	Steuer- pflichtige ¹	Steuerbarer Umsatz		Steuer- pflichtige ¹	Steuerbarer Umsatz	
		insgesamt	darunter Lieferungen und Leistungen		insgesamt	darunter Lieferungen und Leistungen
	Anzahl	1 000 EUR		Anzahl	1 000 EUR	
Frankenthal (Pfalz), St.	2	.	.	-	-	-
Kaiserslautern, St.	4	21 568	20 873	1	.	.
Koblenz, St.	2	.	.	-	-	-
Landau i. d. Pfalz, St.	-	-	-	1	.	.
Ludwigshafen a. Rh., St.	15	.	.	1	.	.
Mainz, St.	4	.	.	2	.	.
Neustadt a. d. Weinstr., St.	3	11 900	11 144	1	.	.
Pirmasens, St.	6	.	.	-	-	-
Speyer, St.	2	.	.	-	-	-
Trier, St. ²	11	533 707	444 185	-	-	-
Worms, St.	12	822 438	760 498	-	-	-
Zweibrücken, St.	-	-	-	-	-	-
Ahrweiler	12	96 858	84 022	3	.	2 586
Altenkirchen (Ww.)	-	-	-	1	.	.
Alzey-Worms	3	.	.	1	.	.
Bad Dürkheim	6	92 285	78 519	1	.	.
Bad Kreuznach	20	686 529	607 094	1	.	.
Bad Kreuznach, St.	10	303 770	271 632	-	-	-
Bernkastel-Wittlich	-	-	-	-	-	-
Birkenfeld	1	.	.	1	.	.
Idar-Oberstein, St.	-	-	-	-	-	-
Cochem-Zell	2	.	.	-	-	-
Donnersbergkreis	2	.	.	-	-	-
Eifelkreis Bitburg-Prüm	2	.	.	-	-	-
Germersheim	8	60 780	49 104	-	-	-
Kaiserslautern	5	.	.	-	-	-
Kusel	1	.	.	1	.	.
Mainz-Bingen	15	334 472	316 169	7	.	.
Bingen am Rhein, St.	3	.	.	1	.	.
Ingelheim am Rhein, St.	1	.	.	4	.	.
Mayen-Koblenz	13	71 709	57 875	1	.	.
Andernach, St.	2	.	.	1	.	.
Mayen, St.	1	.	.	-	-	-
Neuwied ²	12	48 628	46 029	1	.	.
Neuwied, St.	1	.	.	1	.	.
Rhein-Hunsrück-Kreis	4	.	.	1	.	.
Rhein-Lahn-Kreis	7	293 856	252 256	3	78 751	72 499
Lahnstein, St.	2	.	.	-	-	-
Rhein-Pfalz-Kreis	5	6 935	6 601	-	-	-
Südliche Weinstraße	5	6 952	6 661	-	-	-
Südwestpfalz	4	.	.	-	-	-
Trier-Saarburg	1	.	.	-	-	-
Vulkaneifel	4	6 193	5 741	-	-	-
Westerwaldkreis	15	56 538	52 143	-	-	-
Rheinland-Pfalz	208	.	26 702 983	28	14 578 435	14 093 071

1 Steuerpflichtige mit Lieferungen und Leistungen über 17 500 EUR. – 2 Die für die kreisfreie Stadt Trier bzw. den Landkreis Neuwied nachgewiesenen Umsätze beinhalten die in Deutschland erzielten Umsätze der Unternehmer mit Wohnsitz, Sitz oder Geschäftsleitung im Königreich Belgien bzw. in der Republik Bulgarien. Die Umsätze der vorgenannten Unternehmer aus dem Königreich Belgien weisen dabei eine beträchtliche Höhe auf und beeinflussen dementsprechend das Ergebnis für die kreisfreie Stadt Trier merklich. Die Umsätze der Unternehmer aus der Republik Bulgarien sind dagegen nur von geringer Höhe, so dass das Ergebnis für den Landkreis Neuwied kaum verzerrt wird.

Unternehmer im Sinne des § 21 Abs. 1 Satz 2 AO – d. h. Unternehmer, die im Inland eine unternehmerische Tätigkeit ausüben, deren Wohnsitz, Sitz oder Geschäftsleitung sich aber im Ausland befindet – unterliegen in Deutschland dem allgemeinen Besteuerungsverfahren und haben insbesondere Umsatzsteuer-Voranmeldungen und Umsatzsteuer-Jahreserklärungen abzugeben. Gemäß § 1 UStZustV sind bestimmte Finanzämter für die in bestimmten Ländern ansässigen Unternehmen zuständig. In Rheinland-Pfalz sind dies das Finanzamt Trier für die im Königreich Belgien und das Finanzamt Neuwied für die in der Republik Bulgarien ansässigen Unternehmer.

Verwaltungsbezirke	22 Herstellung von Gummi- und Kunststoffwaren			23 Herstellung von Glas und Glaswaren, Keramik, Verarbeitung von Steinen und Erden		
	Steuerpflichtige ¹	Steuerbarer Umsatz		Steuerpflichtige ¹	Steuerbarer Umsatz	
		insgesamt	darunter Lieferungen und Leistungen		insgesamt	darunter Lieferungen und Leistungen
	Anzahl	1 000 EUR		Anzahl	1 000 EUR	
Frankenthal (Pfalz), St.	14	939 666	740 922	4	.	.
Kaiserslautern, St.	4	.	.	11	25 585	25 357
Koblenz, St.	4	.	.	11	7 369	6 534
Landau i. d. Pfalz, St.	1	.	.	8	79 684	62 411
Ludwigshafen a. Rh., St.	2	.	.	17	31 618	31 576
Mainz, St.	4	.	.	18	.	.
Neustadt a. d. Weinstr., St.	4	.	11 170	10	2 451	2 448
Pirmasens, St.	7	.	.	4	7 811	7 750
Speyer, St.	3	.	.	11	2 107	2 087
Trier, St. ²	11	.	.	20	.	.
Worms, St.	8	.	.	8	3 253	3 161
Zweibrücken, St.	5	19 860	19 451	6	3 383	3 364
Ahrweiler	13	135 308	107 419	32	104 246	95 548
Altenkirchen (Ww.)	29	125 806	.	15	16 571	15 068
Alzey-Worms	7	67 623	63 624	27	80 734	70 540
Bad Dürkheim	8	63 331	50 991	22	42 734	41 640
Bad Kreuznach	19	515 576	410 685	29	27 540	26 837
Bad Kreuznach, St.	7	147 050	116 660	7	6 255	5 955
Bernkastel-Wittlich	14	.	.	26	21 170	21 085
Birkenfeld	14	138 181	131 024	26	66 148	65 938
Idar-Oberstein, St.	7	128 591	121 509	6	.	8 489
Cochem-Zell	5	.	130 370	11	8 192	7 852
Donnersbergkreis	4	.	.	27	69 044	61 977
Eifelkreis Bitburg-Prüm	5	53 929	50 763	25	57 416	52 123
Germersheim	14	67 538	53 577	17	148 877	146 011
Kaiserslautern	6	8 922	7 776	26	33 094	29 256
Kusel	5	.	.	9	17 548	17 322
Mainz-Bingen	16	221 034	198 343	28	99 216	83 313
Bingen am Rhein, St.	2	.	.	3	.	.
Ingelheim am Rhein, St.	5	75 275	71 382	1	.	.
Mayen-Koblenz	26	183 497	140 148	86	1 325 311	1 216 782
Andernach, St.	8	67 460	56 758	9	104 723	102 856
Mayen, St.	3	345	345	6	4 457	4 457
Neuwied ²	47	571 160	518 113	58	165 781	156 314
Neuwied, St.	11	.	.	15	89 667	88 096
Rhein-Hunsrück-Kreis	16	96 506	90 918	28	76 555	72 785
Rhein-Lahn-Kreis	20	210 024	171 992	32	161 729	157 775
Lahnstein, St.	4	.	.	4	876	859
Rhein-Pfalz-Kreis	12	38 543	32 240	16	7 366	7 236
Südliche Weinstraße	9	14 607	13 357	25	60 581	58 976
Südwestpfalz	20	66 658	64 669	22	7 352	7 153
Trier-Saarburg	7	23 390	22 017	19	22 694	21 103
Vulkaneifel	4	.	10 250	7	.	.
Westerwaldkreis	43	2 049 853	1 834 483	129	808 269	708 502
Rheinland-Pfalz	430	8 667 020	7 297 365	870	4 691 789	4 332 831

1 Steuerpflichtige mit Lieferungen und Leistungen über 17 500 EUR. – 2 Die für die kreisfreie Stadt Trier bzw. den Landkreis Neuwied nachgewiesenen Umsätze beinhalten die in Deutschland erzielten Umsätze der Unternehmer mit Wohnsitz, Sitz oder Geschäftsleitung im Königreich Belgien bzw. in der Republik Bulgarien. Die Umsätze der vorgenannten Unternehmer aus dem Königreich Belgien weisen dabei eine beträchtliche Höhe auf und beeinflussen dementsprechend das Ergebnis für die kreisfreie Stadt Trier merklich. Die Umsätze der Unternehmer aus der Republik Bulgarien sind dagegen nur von geringer Höhe, so dass das Ergebnis für den Landkreis Neuwied kaum verzerrt wird.

Unternehmer im Sinne des § 21 Abs. 1 Satz 2 AO – d. h. Unternehmer, die im Inland eine unternehmerische Tätigkeit ausüben, deren Wohnsitz, Sitz oder Geschäftsleitung sich aber im Ausland befindet – unterliegen in Deutschland dem allgemeinen Besteuerungsverfahren und haben insbesondere Umsatzsteuer-Voranmeldungen und Umsatzsteuer-Jahreserklärungen abzugeben. Gemäß § 1 UStZustV sind bestimmte Finanzämter für die in bestimmten Ländern ansässigen Unternehmen zuständig. In Rheinland-Pfalz sind dies das Finanzamt Trier für die im Königreich Belgien und das Finanzamt Neuwied für die in der Republik Bulgarien ansässigen Unternehmer.

noch:
T 11 Umsatzsteuerpflichtige, deren steuerbarer Umsatz 2017
nach Wirtschaftszweigen und Verwaltungsbezirken

Verwaltungsbezirke	24 Metallherzeugung und -bearbeitung			25 Herstellung von Metallherzeugnissen		
	Steuer- pflichtige ¹	Steuerbarer Umsatz		Steuer- pflichtige ¹	Steuerbarer Umsatz	
		insgesamt	darunter Lieferungen und Leistungen		insgesamt	darunter Lieferungen und Leistungen
	Anzahl	1 000 EUR		Anzahl	1 000 EUR	
Frankenthal (Pfalz), St.	-	-	-	15	25 528	25 257
Kaiserslautern, St.	-	-	-	25	28 842	27 975
Koblenz, St.	3	.	.	27	18 534	18 103
Landau i. d. Pfalz, St.	2	.	.	26	37 543	36 975
Ludwigshafen a. Rh., St.	2	.	.	37	35 404	33 526
Mainz, St.	1	.	.	48	87 084	72 157
Neustadt a. d. Weinstr., St.	-	-	-	29	27 868	27 597
Pirmasens, St.	2	.	.	22	17 419	17 306
Speyer, St.	-	-	-	24	39 355	37 174
Trier, St. ²	3	.	.	36	147 071	128 280
Worms, St.	-	-	-	46	86 120	72 052
Zweibrücken, St.	2	.	.	17	31 141	30 045
Ahrweiler	1	.	.	108	268 001	224 634
Altenkirchen (Ww.)	5	10 558	10 509	164	708 049	692 243
Alzey-Worms	-	-	-	71	67 781	58 528
Bad Dürkheim	2	.	.	69	117 982	116 294
Bad Kreuznach	3	.	1 890	98	922 883	878 118
Bad Kreuznach, St.	-	-	-	20	26 404	24 088
Bernkastel-Wittlich	2	.	.	76	170 196	165 174
Birkenfeld	1	.	.	72	424 207	399 469
Idar-Oberstein, St.	-	-	-	22	214 072	202 381
Cochem-Zell	1	.	.	47	46 316	45 692
Donnersbergkreis	3	.	.	67	37 350	36 434
Eifelkreis Bitburg-Prüm	1	.	.	85	95 258	90 899
Germersheim	-	-	-	90	161 253	150 974
Kaiserslautern	5	150 018	143 587	68	143 770	136 617
Kusel	1	.	.	38	44 031	42 880
Mainz-Bingen	-	-	-	109	191 262	187 802
Bingen am Rhein, St.	-	-	-	16	.	.
Ingelheim am Rhein, St.	-	-	-	13	7 613	7 592
Mayen-Koblenz	5	474 172	295 264	160	350 946	334 876
Andernach, St.	1	.	.	22	36 202	33 981
Mayen, St.	2	.	.	21	35 248	35 007
Neuwied ²	5	.	.	168	403 665	386 156
Neuwied, St.	3	.	.	34	109 541	101 887
Rhein-Hunsrück-Kreis	-	-	-	80	169 452	162 525
Rhein-Lahn-Kreis	1	.	.	82	237 072	211 053
Lahnstein, St.	-	-	-	7	5 374	5 177
Rhein-Pfalz-Kreis	2	.	.	98	172 630	153 084
Südliche Weinstraße	2	.	.	71	66 795	65 828
Südwestpfalz	-	-	-	65	35 589	34 986
Trier-Saarburg	-	-	-	85	96 909	89 845
Vulkaneifel	-	-	-	67	218 604	205 357
Westerwaldkreis	11	70 880	62 098	271	732 446	683 928
Rheinland-Pfalz	66	4 564 622	3 432 522	2 661	6 464 356	6 079 844

1 Steuerpflichtige mit Lieferungen und Leistungen über 17 500 EUR. – 2 Die für die kreisfreie Stadt Trier bzw. den Landkreis Neuwied nachgewiesenen Umsätze beinhalten die in Deutschland erzielten Umsätze der Unternehmer mit Wohnsitz, Sitz oder Geschäftsleitung im Königreich Belgien bzw. in der Republik Bulgarien. Die Umsätze der vorgenannten Unternehmer aus dem Königreich Belgien weisen dabei eine beträchtliche Höhe auf und beeinflussen dementsprechend das Ergebnis für die kreisfreie Stadt Trier merklich. Die Umsätze der Unternehmer aus der Republik Bulgarien sind dagegen nur von geringer Höhe, so dass das Ergebnis für den Landkreis Neuwied kaum verzerrt wird.

Unternehmer im Sinne des § 21 Abs. 1 Satz 2 AO – d. h. Unternehmer, die im Inland eine unternehmerische Tätigkeit ausüben, deren Wohnsitz, Sitz oder Geschäftsleitung sich aber im Ausland befindet – unterliegen in Deutschland dem allgemeinen Besteuerungsverfahren und haben insbesondere Umsatzsteuer-Voranmeldungen und Umsatzsteuer-Jahreserklärungen abzugeben. Gemäß § 1 UStZustV sind bestimmte Finanzämter für die in bestimmten Ländern ansässigen Unternehmen zuständig. In Rheinland-Pfalz sind dies das Finanzamt Trier für die im Königreich Belgien und das Finanzamt Neuwied für die in der Republik Bulgarien ansässigen Unternehmer.

Verwaltungsbezirke	26 Herstellung von Datenverarbeitungsgeräten, elektronischen und optischen Erzeugnissen			27 Herstellung von elektrischen Ausrüstungen		
	Steuer- pflichtige ¹	Steuerbarer Umsatz		Steuer- pflichtige ¹	Steuerbarer Umsatz	
		insgesamt	darunter Lieferungen und Leistungen		insgesamt	darunter Lieferungen und Leistungen
	Anzahl	1 000 EUR		Anzahl	1 000 EUR	
Frankenthal (Pfalz), St.	5	17 110	15 840	4	.	.
Kaiserslautern, St.	18	335 726	282 664	12	34 752	33 621
Koblenz, St.	10	18 416	18 332	5	.	.
Landau i. d. Pfalz, St.	11	34 671	32 129	2	.	.
Ludwigshafen a. Rh., St.	12	.	.	6	.	.
Mainz, St.	28	246 630	235 646	8	.	2 130
Neustadt a. d. Weinstr., St.	7	18 427	16 432	5	.	.
Pirmasens, St.	3	471	471	8	8 049	7 994
Speyer, St.	4	.	20 406	5	1 409	1 313
Trier, St. ²	14	12 324	11 917	22	326 320	280 266
Worms, St.	4	.	.	9	.	.
Zweibrücken, St.	3	.	.	4	3 743	3 600
Ahrweiler	5	.	.	12	278 867	254 388
Altenkirchen (Ww.)	14	34 979	34 059	25	207 484	192 854
Alzey-Worms	21	34 796	33 116	9	4 626	4 340
Bad Dürkheim	15	18 605	18 270	13	16 162	15 507
Bad Kreuznach	11	80 860	79 320	9	7 781	6 888
Bad Kreuznach, St.	5	73 688	72 298	-	-	-
Bernkastel-Wittlich	4	.	.	10	.	135 093
Birkenfeld	5	24 717	24 392	-	-	-
Idar-Oberstein, St.	3	.	.	-	-	-
Cochem-Zell	3	.	.	1	.	.
Donnersbergkreis	8	80 431	76 552	11	126 164	110 202
Eifelkreis Bitburg-Prüm	8	38 135	26 324	6	20 408	20 247
Germersheim	9	53 391	49 796	13	121 210	107 963
Kaiserslautern	7	12 007	11 854	3	.	.
Kusel	3	.	.	-	-	-
Mainz-Bingen	25	103 740	100 238	16	8 646	8 547
Bingen am Rhein, St.	10	30 450	29 857	2	.	.
Ingelheim am Rhein, St.	1	.	.	1	.	.
Mayen-Koblenz	20	86 002	81 308	22	13 674	13 653
Andernach, St.	2	.	.	1	.	.
Mayen, St.	3	.	.	4	2 030	2 030
Neuwied ²	20	53 696	49 327	19	53 493	49 064
Neuwied, St.	8	7 648	6 446	7	6 347	6 210
Rhein-Hunsrück-Kreis	8	10 477	9 920	8	53 628	52 731
Rhein-Lahn-Kreis	12	62 687	59 723	11	326 736	256 933
Lahnstein, St.	-	-	-	-	-	-
Rhein-Pfalz-Kreis	12	12 979	12 412	9	6 483	6 465
Südliche Weinstraße	11	166 555	143 665	7	19 370	18 964
Südwestpfalz	4	.	.	6	.	.
Trier-Saarburg	7	.	.	13	.	.
Vulkaneifel	5	.	.	2	.	.
Westerwaldkreis	21	27 848	26 327	27	167 727	139 924
Rheinland-Pfalz	377	2 554 160	2 177 335	342	2 267 044	1 982 915

1 Steuerpflichtige mit Lieferungen und Leistungen über 17 500 EUR. – 2 Die für die kreisfreie Stadt Trier bzw. den Landkreis Neuwied nachgewiesenen Umsätze beinhalten die in Deutschland erzielten Umsätze der Unternehmer mit Wohnsitz, Sitz oder Geschäftsleitung im Königreich Belgien bzw. in der Republik Bulgarien. Die Umsätze der vorgenannten Unternehmer aus dem Königreich Belgien weisen dabei eine beträchtliche Höhe auf und beeinflussen dementsprechend das Ergebnis für die kreisfreie Stadt Trier merklich. Die Umsätze der Unternehmer aus der Republik Bulgarien sind dagegen nur von geringer Höhe, so dass das Ergebnis für den Landkreis Neuwied kaum verzerrt wird.

Unternehmer im Sinne des § 21 Abs. 1 Satz 2 AO – d. h. Unternehmer, die im Inland eine unternehmerische Tätigkeit ausüben, deren Wohnsitz, Sitz oder Geschäftsleitung sich aber im Ausland befindet – unterliegen in Deutschland dem allgemeinen Besteuerungsverfahren und haben insbesondere Umsatzsteuer-Voranmeldungen und Umsatzsteuer-Jahreserklärungen abzugeben. Gemäß § 1 UStZustV sind bestimmte Finanzämter für die in bestimmten Ländern ansässigen Unternehmen zuständig. In Rheinland-Pfalz sind dies das Finanzamt Trier für die im Königreich Belgien und das Finanzamt Neuwied für die in der Republik Bulgarien ansässigen Unternehmer.

Verwaltungsbezirke	28 Maschinenbau			29 Herstellung von Kraftwagen und Kraftwagenteilen		
	Steuer- pflichtige ¹	Steuerbarer Umsatz		Steuer- pflichtige ¹	Steuerbarer Umsatz	
		insgesamt	darunter Lieferungen und Leistungen		insgesamt	darunter Lieferungen und Leistungen
	Anzahl	1 000 EUR		Anzahl	1 000 EUR	
Frankenthal (Pfalz), St.	13	.	.	-	-	-
Kaiserslautern, St.	19	177 795	165 257	6	.	3 075
Koblenz, St.	14	28 947	28 622	10	.	.
Landau i. d. Pfalz, St.	16	51 209	48 461	7	.	.
Ludwigshafen a. Rh., St.	7	.	.	2	.	.
Mainz, St.	24	223 621	186 164	6	20 835	20 815
Neustadt a. d. Weinstr., St.	13	45 221	43 952	2	.	.
Pirmasens, St.	19	99 472	92 537	1	.	.
Speyer, St.	16	104 596	94 376	1	.	.
Trier, St. ²	34	112 293	100 579	11	.	.
Worms, St.	16	42 180	40 307	3	.	335
Zweibrücken, St.	17	679 483	583 809	3	.	.
Ahrweiler	24	80 513	72 570	16	33 467	32 052
Altenkirchen (Ww.)	70	526 973	506 186	7	.	.
Alzey-Worms	25	65 595	63 577	5	1 673	1 672
Bad Dürkheim	30	78 718	69 630	6	.	.
Bad Kreuznach	36	80 162	76 874	13	.	.
Bad Kreuznach, St.	6	3 669	3 579	4	1 825	1 823
Bernkastel-Wittlich	30	.	176 185	7	36 642	32 371
Birkenfeld	13	42 687	37 513	3	.	.
Idar-Oberstein, St.	3	.	.	2	.	.
Cochem-Zell	20	26 102	24 143	2	.	.
Donnersbergkreis	26	96 361	87 970	4	.	1 568
Eifelkreis Bitburg-Prüm	21	219 136	.	8	.	.
Germersheim	23	279 387	270 163	5	.	.
Kaiserslautern	15	40 424	37 537	9	3 340	3 256
Kusel	12	46 799	45 485	3	655	657
Mainz-Bingen	41	101 599	90 970	10	274 595	206 082
Bingen am Rhein, St.	5	18 838	12 261	1	.	.
Ingelheim am Rhein, St.	4	1 679	1 679	2	.	.
Mayen-Koblenz	64	623 486	570 452	13	109 438	91 860
Andernach, St.	6	108 527	102 801	1	.	.
Mayen, St.	13	61 234	57 702	3	2 232	2 195
Neuwied ²	92	1 439 639	1 337 904	9	8 686	8 626
Neuwied, St.	17	97 397	93 520	2	.	.
Rhein-Hunsrück-Kreis	44	679 721	623 570	4	.	.
Rhein-Lahn-Kreis	38	155 516	147 990	10	8 849	8 537
Lahnstein, St.	-	-	-	2	.	.
Rhein-Pfalz-Kreis	32	57 471	52 749	4	.	712
Südliche Weinstraße	30	53 230	50 156	9	.	.
Südwestpfalz	21	46 048	42 366	2	.	.
Trier-Saarburg	19	.	.	3	.	.
Vulkaneifel	23	260 898	245 902	4	814	793
Westerwaldkreis	71	362 683	345 573	11	119 066	104 098
Rheinland-Pfalz	1 028	9 523 653	8 628 180	219	7 810 973	6 212 754

1 Steuerpflichtige mit Lieferungen und Leistungen über 17 500 EUR. – 2 Die für die kreisfreie Stadt Trier bzw. den Landkreis Neuwied nachgewiesenen Umsätze beinhalten die in Deutschland erzielten Umsätze der Unternehmer mit Wohnsitz, Sitz oder Geschäftsleitung im Königreich Belgien bzw. in der Republik Bulgarien. Die Umsätze der vorgenannten Unternehmer aus dem Königreich Belgien weisen dabei eine beträchtliche Höhe auf und beeinflussen dementsprechend das Ergebnis für die kreisfreie Stadt Trier merklich. Die Umsätze der Unternehmer aus der Republik Bulgarien sind dagegen nur von geringer Höhe, so dass das Ergebnis für den Landkreis Neuwied kaum verzerrt wird.

Unternehmer im Sinne des § 21 Abs. 1 Satz 2 AO – d. h. Unternehmer, die im Inland eine unternehmerische Tätigkeit ausüben, deren Wohnsitz, Sitz oder Geschäftsleitung sich aber im Ausland befindet – unterliegen in Deutschland dem allgemeinen Besteuerungsverfahren und haben insbesondere Umsatzsteuer-Voranmeldungen und Umsatzsteuer-Jahreserklärungen abzugeben. Gemäß § 1 UStZustV sind bestimmte Finanzämter für die in bestimmten Ländern ansässigen Unternehmen zuständig. In Rheinland-Pfalz sind dies das Finanzamt Trier für die im Königreich Belgien und das Finanzamt Neuwied für die in der Republik Bulgarien ansässigen Unternehmer.

noch:
T 11 Umsatzsteuerpflichtige, deren steuerbarer Umsatz 2017
nach Wirtschaftszweigen und Verwaltungsbezirken

Verwaltungsbezirke	30 Sonstiger Fahrzeugbau			31 Herstellung von Möbeln		
	Steuer- pflichtige ¹	Steuerbarer Umsatz		Steuer- pflichtige ¹	Steuerbarer Umsatz	
		insgesamt	darunter Lieferungen und Leistungen		insgesamt	darunter Lieferungen und Leistungen
	Anzahl	1 000 EUR		Anzahl	1 000 EUR	
Frankenthal (Pfalz), St.	-	-	-	2	.	.
Kaiserslautern, St.	4	.	51 358	3	2 744	2 564
Koblenz, St.	2	.	.	5	2 666	2 619
Landau i. d. Pfalz, St.	-	-	-	4	1 350	1 347
Ludwigshafen a. Rh., St.	1	.	.	4	5 164	5 147
Mainz, St.	-	-	-	4	.	1 152
Neustadt a. d. Weinstr., St.	-	-	-	5	1 855	1 853
Pirmasens, St.	1	.	.	2	.	.
Speyer, St.	2	.	.	8	8 337	7 969
Trier, St. ²	-	-	-	27	5 570	5 105
Worms, St.	-	-	-	5	.	.
Zweibrücken, St.	1	.	.	2	.	.
Ahrweiler	4	3 813	3 304	25	11 886	11 369
Altenkirchen (Ww.)	2	.	.	15	.	.
Alzey-Worms	-	-	-	15	3 296	3 277
Bad Dürkheim	-	-	-	10	3 592	3 570
Bad Kreuznach	-	-	-	21	11 079	10 070
Bad Kreuznach, St.	-	-	-	5	1 799	1 766
Bernkastel-Wittlich	1	.	.	21	42 850	36 760
Birkenfeld	-	-	-	10	.	2 090
Idar-Oberstein, St.	-	-	-	4	.	773
Cochem-Zell	-	-	-	11	5 876	.
Donnersbergkreis	-	-	-	9	40 229	38 096
Eifelkreis Bitburg-Prüm	-	-	-	19	7 592	7 457
Germersheim	1	.	.	16	169 352	157 762
Kaiserslautern	-	-	-	16	4 616	4 594
Kusel	-	-	-	8	.	.
Mainz-Bingen	5	24 273	17 292	28	28 822	26 893
Bingen am Rhein, St.	-	-	-	1	.	.
Ingelheim am Rhein, St.	1	.	.	1	.	.
Mayen-Koblenz	5	10 555	9 722	23	8 746	8 630
Andernach, St.	1	.	.	2	.	.
Mayen, St.	-	-	-	-	-	-
Neuwied ²	2	.	.	18	33 449	27 860
Neuwied, St.	1	.	.	4	576	576
Rhein-Hunsrück-Kreis	3	.	.	18	19 215	18 767
Rhein-Lahn-Kreis	1	.	.	14	2 833	2 802
Lahnstein, St.	-	-	-	2	.	.
Rhein-Pfalz-Kreis	-	-	-	11	3 730	3 700
Südliche Weinstraße	1	.	.	23	7 128	7 020
Südwestpfalz	1	.	.	15	4 006	3 922
Trier-Saarburg	3	.	.	39	15 446	15 254
Vulkaneifel	1	.	.	16	13 666	13 333
Westerwaldkreis	2	.	.	28	19 617	19 292
Rheinland-Pfalz	43	701 166	.	500	663 637	610 333

1 Steuerpflichtige mit Lieferungen und Leistungen über 17 500 EUR. – 2 Die für die kreisfreie Stadt Trier bzw. den Landkreis Neuwied nachgewiesenen Umsätze beinhalten die in Deutschland erzielten Umsätze der Unternehmer mit Wohnsitz, Sitz oder Geschäftsleitung im Königreich Belgien bzw. in der Republik Bulgarien. Die Umsätze der vorgenannten Unternehmer aus dem Königreich Belgien weisen dabei eine beträchtliche Höhe auf und beeinflussen dementsprechend das Ergebnis für die kreisfreie Stadt Trier merklich. Die Umsätze der Unternehmer aus der Republik Bulgarien sind dagegen nur von geringer Höhe, so dass das Ergebnis für den Landkreis Neuwied kaum verzerrt wird.

Unternehmer im Sinne des § 21 Abs. 1 Satz 2 AO – d. h. Unternehmer, die im Inland eine unternehmerische Tätigkeit ausüben, deren Wohnsitz, Sitz oder Geschäftsleitung sich aber im Ausland befindet – unterliegen in Deutschland dem allgemeinen Besteuerungsverfahren und haben insbesondere Umsatzsteuer-Voranmeldungen und Umsatzsteuer-Jahreserklärungen abzugeben. Gemäß § 1 UStZustV sind bestimmte Finanzämter für die in bestimmten Ländern ansässigen Unternehmen zuständig. In Rheinland-Pfalz sind dies das Finanzamt Trier für die im Königreich Belgien und das Finanzamt Neuwied für die in der Republik Bulgarien ansässigen Unternehmer.

Verwaltungsbezirke	32 Herstellung von sonstigen Waren			33 Reparatur und Installation von Maschinen und Ausrüstungen		
	Steuer- pflichtige ¹	Steuerbarer Umsatz		Steuer- pflichtige ¹	Steuerbarer Umsatz	
		insgesamt	darunter Lieferungen und Leistungen		insgesamt	darunter Lieferungen und Leistungen
	Anzahl	1 000 EUR		Anzahl	1 000 EUR	
Frankenthal (Pfalz), St.	14	5 661	5 640	3	.	.
Kaiserslautern, St.	28	30 463	29 132	5	3 908	3 841
Koblenz, St.	34	30 804	30 192	7	.	.
Landau i. d. Pfalz, St.	17	8 829	8 812	3	.	.
Ludwigshafen a. Rh., St.	19	11 332	11 061	12	97 257	96 756
Mainz, St.	53	46 682	43 816	12	23 366	23 138
Neustadt a. d. Weinstr., St.	13	5 101	5 047	6	.	.
Pirmasens, St.	10	30 526	28 235	2	.	.
Speyer, St.	18	6 351	6 093	8	11 486	11 358
Trier, St. ²	52	52 526	51 180	5	.	.
Worms, St.	17	6 706	6 661	11	25 873	25 475
Zweibrücken, St.	10	4 349	4 304	6	5 720	5 580
Ahrweiler	31	37 297	35 775	16	3 657	3 644
Altenkirchen (Ww.)	22	9 604	9 457	46	13 643	13 415
Alzey-Worms	15	12 867	12 527	22	18 050	17 931
Bad Dürkheim	23	6 375	6 348	20	14 284	14 208
Bad Kreuznach	46	18 572	18 523	20	12 669	12 480
Bad Kreuznach, St.	20	4 945	4 918	5	.	3 785
Bernkastel-Wittlich	29	9 216	9 085	22	15 050	13 583
Birkenfeld	251	303 843	278 960	2	.	.
Idar-Oberstein, St.	142	200 570	178 175	2	.	.
Cochem-Zell	14	7 357	7 238	3	.	3 935
Donnersbergkreis	11	1 744	1 742	11	1 903	1 889
Eifelkreis Bittburg-Prüm	16	5 570	4 567	19	30 991	29 405
Germersheim	13	13 266	13 116	12	11 890	.
Kaiserslautern	19	6 539	6 493	11	14 770	14 484
Kusel	9	3 114	3 079	11	15 604	15 141
Mainz-Bingen	52	422 773	352 034	20	26 616	25 563
Bingen am Rhein, St.	17	.	.	5	.	1 081
Ingelheim am Rhein, St.	5	1 526	1 470	3	.	.
Mayen-Koblenz	58	45 296	43 145	32	38 421	37 183
Andernach, St.	6	.	6 661	4	.	.
Mayen, St.	6	4 276	4 276	-	-	-
Neuwied ²	46	174 752	158 526	37	30 615	30 346
Neuwied, St.	17	67 246	55 172	13	9 196	9 157
Rhein-Hunsrück-Kreis	21	33 405	32 524	13	7 700	7 636
Rhein-Lahn-Kreis	35	366 352	354 473	12	6 384	6 226
Lahnstein, St.	6	.	3 594	-	-	-
Rhein-Pfalz-Kreis	23	10 986	10 744	18	8 762	8 692
Südliche Weinstraße	23	46 512	45 699	26	102 573	102 176
Südwestpfalz	12	6 719	5 749	10	1 567	1 548
Trier-Saarburg	18	7 237	7 110	16	.	.
Vulkaneifel	14	7 351	7 245	14	.	10 239
Westerwaldkreis	59	283 806	145 789	43	111 642	107 191
Rheinland-Pfalz	1 145	2 079 884	1 800 123	536	742 441	726 433

1 Steuerpflichtige mit Lieferungen und Leistungen über 17 500 EUR. – 2 Die für die kreisfreie Stadt Trier bzw. den Landkreis Neuwied nachgewiesenen Umsätze beinhalten die in Deutschland erzielten Umsätze der Unternehmer mit Wohnsitz, Sitz oder Geschäftsleitung im Königreich Belgien bzw. in der Republik Bulgarien. Die Umsätze der vorgenannten Unternehmer aus dem Königreich Belgien weisen dabei eine beträchtliche Höhe auf und beeinflussen dementsprechend das Ergebnis für die kreisfreie Stadt Trier merklich. Die Umsätze der Unternehmer aus der Republik Bulgarien sind dagegen nur von geringer Höhe, so dass das Ergebnis für den Landkreis Neuwied kaum verzerrt wird.

Unternehmer im Sinne des § 21 Abs. 1 Satz 2 AO – d. h. Unternehmer, die im Inland eine unternehmerische Tätigkeit ausüben, deren Wohnsitz, Sitz oder Geschäftsleitung sich aber im Ausland befindet – unterliegen in Deutschland dem allgemeinen Besteuerungsverfahren und haben insbesondere Umsatzsteuer-Voranmeldungen und Umsatzsteuer-Jahreserklärungen abzugeben. Gemäß § 1 UStZustV sind bestimmte Finanzämter für die in bestimmten Ländern ansässigen Unternehmen zuständig. In Rheinland-Pfalz sind dies das Finanzamt Trier für die im Königreich Belgien und das Finanzamt Neuwied für die in der Republik Bulgarien ansässigen Unternehmer.

**noch:
T 11** Umsatzsteuerpflichtige, deren steuerbarer Umsatz 2017
nach Wirtschaftszweigen und Verwaltungsbezirken

Verwaltungsbezirke	D Energieversorgung			E Wasserversorgung; Abwasser- und Abfallent- sorgung und Beseitigung von Umweltverschmutzungen		
	Steuer- pflichtige ¹	Steuerbarer Umsatz		Steuer- pflichtige ¹	Steuerbarer Umsatz	
		insgesamt	darunter Lieferungen und Leistungen		insgesamt	darunter Lieferungen und Leistungen
	Anzahl	1 000 EUR		Anzahl	1 000 EUR	
Frankenthal (Pfalz), St.	19	.	.	2	.	.
Kaiserslautern, St.	48	.	.	7	73 837	73 372
Koblenz, St.	26	.	.	14	50 391	50 288
Landau i. d. Pfalz, St.	22	.	.	9	16 561	16 548
Ludwigshafen a. Rh., St.	46	1 921 451	1 921 363	15	56 503	56 235
Mainz, St.	70	672 491	661 579	12	112 675	112 589
Neustadt a. d. Weinstr., St.	37	.	.	3	.	3 026
Pirmasens, St.	18	.	.	6	.	19 436
Speyer, St.	23	.	.	6	.	10 881
Trier, St. ²	45	.	.	18	.	.
Worms, St.	37	.	.	8	.	24 325
Zweibrücken, St.	16	.	.	4	.	.
Ahrweiler	74	22 171	21 598	16	.	29 410
Altenkirchen (Ww.)	93	17 640	17 545	25	49 269	49 150
Alzey-Worms	234	150 327	150 245	9	5 078	5 078
Bad Dürkheim	109	94 327	94 193	13	44 099	43 854
Bad Kreuznach	92	.	18 480	25	35 803	35 673
Bad Kreuznach, St.	16	4 258	4 258	6	.	10 035
Bernkastel-Wittlich	140	.	.	17	36 996	36 913
Birkenfeld	44	4 084	.	13	50 729	50 711
Idar-Oberstein, St.	6	.	.	1	.	.
Cochem-Zell	79	7 523	7 443	4	.	.
Donnersbergkreis	106	27 597	27 584	11	17 465	17 397
Eifelkreis Bittburg-Prüm	356	44 590	43 503	15	41 676	41 540
Germersheim	82	46 956	46 863	23	37 324	35 962
Kaiserslautern	94	62 717	62 694	27	310 207	309 179
Kusel	64	.	21 212	11	10 609	10 609
Mainz-Bingen	133	74 950	74 842	20	68 796	67 798
Bingen am Rhein, St.	5	365	365	4	.	14 745
Ingelheim am Rhein, St.	17	.	54 027	2	.	.
Mayen-Koblenz	144	41 677	41 338	27	86 372	85 746
Andernach, St.	10	1 166	1 166	3	.	.
Mayen, St.	18	3 759	3 759	5	.	36 357
Neuwied ²	102	.	103 978	24	50 733	50 003
Neuwied, St.	40	.	.	7	.	32 477
Rhein-Hunsrück-Kreis	136	45 605	45 267	14	.	26 522
Rhein-Lahn-Kreis	90	20 019	.	22	37 982	37 621
Lahnstein, St.	4	150	150	4	.	.
Rhein-Pfalz-Kreis	105	54 846	54 501	22	71 902	71 764
Südliche Weinstraße	134	41 921	41 824	16	20 463	20 371
Südwestpfalz	70	19 491	19 372	8	15 580	15 580
Trier-Saarburg	92	24 250	23 922	19	31 927	31 899
Vulkaneifel	98	11 559	11 429	14	.	.
Westerwaldkreis	166	47 583	47 429	35	91 381	.
Rheinland-Pfalz	3 244	6 709 907	6 682 806	534	.	2 105 623

1 Steuerpflichtige mit Lieferungen und Leistungen über 17 500 EUR. – 2 Die für die kreisfreie Stadt Trier bzw. den Landkreis Neuwied nachgewiesenen Umsätze beinhalten die in Deutschland erzielten Umsätze der Unternehmer mit Wohnsitz, Sitz oder Geschäftsleitung im Königreich Belgien bzw. in der Republik Bulgarien. Die Umsätze der vorgenannten Unternehmer aus dem Königreich Belgien weisen dabei eine beträchtliche Höhe auf und beeinflussen dementsprechend das Ergebnis für die kreisfreie Stadt Trier merklich. Die Umsätze der Unternehmer aus der Republik Bulgarien sind dagegen nur von geringer Höhe, so dass das Ergebnis für den Landkreis Neuwied kaum verzerrt wird.

Unternehmer im Sinne des § 21 Abs. 1 Satz 2 AO – d. h. Unternehmer, die im Inland eine unternehmerische Tätigkeit ausüben, deren Wohnsitz, Sitz oder Geschäftsleitung sich aber im Ausland befindet – unterliegen in Deutschland dem allgemeinen Besteuerungsverfahren und haben insbesondere Umsatzsteuer-Voranmeldungen und Umsatzsteuer-Jahreserklärungen abzugeben. Gemäß § 1 UStZustV sind bestimmte Finanzämter für die in bestimmten Ländern ansässigen Unternehmen zuständig. In Rheinland-Pfalz sind dies das Finanzamt Trier für die im Königreich Belgien und das Finanzamt Neuwied für die in der Republik Bulgarien ansässigen Unternehmer.

Verwaltungsbezirke	F Baugewerbe			G Handel; Instandhaltung und Reparatur von Kraftfahrzeugen		
	Steuer- pflichtige ¹	Steuerbarer Umsatz		Steuer- pflichtige ¹	Steuerbarer Umsatz	
		insgesamt	darunter Lieferungen und Leistungen		insgesamt	darunter Lieferungen und Leistungen
	Anzahl	1 000 EUR		Anzahl	1 000 EUR	
Frankenthal (Pfalz), St.	165	89 122	86 477	279	495 017	471 786
Kaiserslautern, St.	282	240 901	240 479	646	1 441 086	1 357 405
Koblenz, St.	324	292 367	284 691	820	4 868 049	3 827 368
Landau i. d. Pfalz, St.	162	127 565	127 434	400	1 014 945	933 429
Ludwigshafen a. Rh., St.	572	3 137 875	3 070 263	753	1 705 286	1 559 967
Mainz, St.	563	540 047	536 267	1 205	3 560 886	2 853 752
Neustadt a. d. Weinstr., St.	231	136 508	136 015	407	886 598	844 543
Pirmasens, St.	147	114 797	114 400	426	1 066 691	1 009 978
Speyer, St.	179	124 825	123 925	444	927 277	823 003
Trier, St. ²	308	374 329	344 828	1 263	29 531 881	20 035 469
Worms, St.	348	180 080	179 239	545	759 493	719 386
Zweibrücken, St.	109	104 232	103 133	231	280 137	259 641
Ahrweiler	722	382 335	381 220	1 062	1 318 501	1 178 375
Altenkirchen (Ww.)	612	477 380	475 633	881	1 550 527	1 501 311
Alzey-Worms	581	421 317	419 986	866	1 008 346	944 125
Bad Dürkheim	615	260 573	257 871	973	1 127 395	1 078 347
Bad Kreuznach	656	391 441	390 415	1 132	1 781 664	1 659 246
Bad Kreuznach, St.	140	120 178	119 781	417	845 777	779 786
Bernkastel-Wittlich	520	430 442	426 338	880	1 358 829	1 272 887
Birkenfeld	343	311 420	309 655	805	805 843	763 526
Idar-Oberstein, St.	93	74 218	74 143	350	402 111	376 774
Cochem-Zell	318	387 536	386 096	526	923 190	847 659
Donnersbergkreis	280	134 241	133 764	440	338 954	312 958
Eifelkreis Bitburg-Prüm	439	420 064	414 987	722	1 101 824	1 037 610
Germersheim	529	315 854	308 834	862	804 417	724 465
Kaiserslautern	550	294 600	293 107	691	659 890	582 358
Kusel	301	124 156	123 150	398	287 341	277 322
Mainz-Bingen	953	769 270	765 536	1 253	1 833 063	1 670 833
Bingen am Rhein, St.	126	85 775	85 422	201	554 384	520 554
Ingelheim am Rhein, St.	122	273 404	273 031	150	516 198	440 321
Mayen-Koblenz	974	589 017	583 969	1 627	3 388 437	3 053 765
Andernach, St.	110	61 160	60 017	210	783 019	763 789
Mayen, St.	74	50 166	49 687	213	.	779 736
Neuwied ²	1 213	764 894	731 865	1 511	3 069 936	2 747 829
Neuwied, St.	510	349 961	326 168	619	1 127 793	1 025 795
Rhein-Hunsrück-Kreis	602	1 191 848	1 161 305	811	1 277 270	1 224 344
Rhein-Lahn-Kreis	520	269 900	262 124	818	824 084	795 702
Lahnstein, St.	42	14 557	14 522	104	62 786	60 401
Rhein-Pfalz-Kreis	671	463 389	461 758	968	1 807 759	1 595 468
Südliche Weinstraße	522	270 385	268 732	835	3 694 732	3 385 201
Südwestpfalz	473	242 966	241 010	719	711 981	668 909
Trier-Saarburg	607	407 246	403 042	834	1 065 234	961 275
Vulkaneifel	303	233 559	232 163	459	927 346	687 715
Westerwaldkreis	1 092	1 001 595	992 288	1 618	2 040 513	1 867 803
Rheinland-Pfalz	17 786	16 018 077	15 771 999	29 110	80 244 421	65 534 760

1 Steuerpflichtige mit Lieferungen und Leistungen über 17 500 EUR. – 2 Die für die kreisfreie Stadt Trier bzw. den Landkreis Neuwied nachgewiesenen Umsätze beinhalten die in Deutschland erzielten Umsätze der Unternehmer mit Wohnsitz, Sitz oder Geschäftsleitung im Königreich Belgien bzw. in der Republik Bulgarien. Die Umsätze der vorgenannten Unternehmer aus dem Königreich Belgien weisen dabei eine beträchtliche Höhe auf und beeinflussen dementsprechend das Ergebnis für die kreisfreie Stadt Trier merklich. Die Umsätze der Unternehmer aus der Republik Bulgarien sind dagegen nur von geringer Höhe, so dass das Ergebnis für den Landkreis Neuwied kaum verzerrt wird.

Unternehmer im Sinne des § 21 Abs. 1 Satz 2 AO – d. h. Unternehmer, die im Inland eine unternehmerische Tätigkeit ausüben, deren Wohnsitz, Sitz oder Geschäftsleitung sich aber im Ausland befindet – unterliegen in Deutschland dem allgemeinen Besteuerungsverfahren und haben insbesondere Umsatzsteuer-Voranmeldungen und Umsatzsteuer-Jahreserklärungen abzugeben. Gemäß § 1 UStZustV sind bestimmte Finanzämter für die in bestimmten Ländern ansässigen Unternehmen zuständig. In Rheinland-Pfalz sind dies das Finanzamt Trier für die im Königreich Belgien und das Finanzamt Neuwied für die in der Republik Bulgarien ansässigen Unternehmer.

Verwaltungsbezirke	45 Handel mit Kraftfahrzeugen; Instandhaltung und Reparatur von Kraftfahrzeugen			46 Großhandel (ohne Handel mit Kraftfahrzeugen)		
	Steuer- pflichtige ¹	Steuerbarer Umsatz		Steuer- pflichtige ¹	Steuerbarer Umsatz	
		insgesamt	darunter Lieferungen und Leistungen		insgesamt	darunter Lieferungen und Leistungen
	Anzahl	1 000 EUR		Anzahl	1 000 EUR	
Frankenthal (Pfalz), St.	63	.	101 609	54	.	.
Kaiserslautern, St.	130	655 550	616 916	128	491 986	454 505
Koblenz, St.	140	2 867 920	2 095 847	196	1 415 564	1 181 169
Landau i. d. Pfalz, St.	74	137 900	132 065	76	518 762	451 082
Ludwigshafen a. Rh., St.	142	88 708	86 220	148	1 139 475	1 007 308
Mainz, St.	178	405 278	370 156	266	2 551 447	1 900 487
Neustadt a. d. Weinstr., St.	82	219 436	212 570	101	203 740	183 917
Pirmasens, St.	68	139 663	.	130	744 946	.
Speyer, St.	75	.	234 862	95	.	391 619
Trier, St. ²	164	.	.	526	.	.
Worms, St.	114	106 932	103 761	129	428 647	397 770
Zweibrücken, St.	49	71 982	62 209	42	86 944	82 725
Ahrweiler	232	195 881	177 910	216	564 112	465 706
Altenkirchen (Ww.)	191	250 570	231 475	194	317 556	301 107
Alzey-Worms	190	189 117	186 100	220	484 026	428 113
Bad Dürkheim	151	346 462	332 840	263	377 548	355 347
Bad Kreuznach	253	235 136	217 081	282	1 016 672	936 441
Bad Kreuznach, St.	86	131 089	124 267	87	405 756	358 151
Bernkastel-Wittlich	191	.	213 527	203	.	572 413
Birkenfeld	132	168 122	162 554	302	245 372	225 805
Idar-Oberstein, St.	47	106 382	102 134	131	171 168	155 694
Cochem-Zell	113	96 913	89 291	112	549 746	485 788
Donnersbergkreis	111	86 093	76 910	100	108 621	93 990
Eifelkreis Bittburg-Prüm	197	321 793	.	156	406 545	.
Germersheim	187	180 053	158 040	197	329 647	279 884
Kaiserslautern	158	116 566	104 992	147	330 917	269 172
Kusel	83	37 631	37 356	64	58 067	50 284
Mainz-Bingen	223	363 833	343 210	344	995 381	863 860
Bingen am Rhein, St.	29	188 568	186 884	46	293 409	262 548
Ingelheim am Rhein, St.	34	.	40 121	37	.	329 106
Mayen-Koblenz	351	679 603	540 448	420	2 032 688	1 860 842
Andernach, St.	46	58 045	57 956	48	641 868	625 010
Mayen, St.	44	92 490	.	35	.	.
Neuwied ²	381	865 046	748 190	397	1 652 633	1 471 084
Neuwied, St.	166	303 311	297 509	156	634 285	542 250
Rhein-Hunsrück-Kreis	205	560 452	536 059	191	416 263	396 121
Rhein-Lahn-Kreis	169	167 417	159 305	213	392 284	375 954
Lahnstein, St.	20	12 856	12 623	25	14 613	12 966
Rhein-Pfalz-Kreis	194	236 878	217 589	247	1 278 854	1 097 856
Südliche Weinstraße	146	100 141	.	236	607 064	534 157
Südwestpfalz	143	87 197	85 406	190	289 205	271 050
Trier-Saarburg	190	237 873	208 432	204	505 662	439 931
Vulkaneifel	110	80 060	.	94	.	.
Westerwaldkreis	338	484 533	450 127	466	861 574	754 939
Rheinland-Pfalz	5 918	13 293 030	11 217 479	7 349	50 310 366	38 409 785

1 Steuerpflichtige mit Lieferungen und Leistungen über 17 500 EUR. – 2 Die für die kreisfreie Stadt Trier bzw. den Landkreis Neuwied nachgewiesenen Umsätze beinhalten die in Deutschland erzielten Umsätze der Unternehmer mit Wohnsitz, Sitz oder Geschäftsleitung im Königreich Belgien bzw. in der Republik Bulgarien. Die Umsätze der vorgenannten Unternehmer aus dem Königreich Belgien weisen dabei eine beträchtliche Höhe auf und beeinflussen dementsprechend das Ergebnis für die kreisfreie Stadt Trier merklich. Die Umsätze der Unternehmer aus der Republik Bulgarien sind dagegen nur von geringer Höhe, so dass das Ergebnis für den Landkreis Neuwied kaum verzerrt wird.

Unternehmer im Sinne des § 21 Abs. 1 Satz 2 AO – d. h. Unternehmer, die im Inland eine unternehmerische Tätigkeit ausüben, deren Wohnsitz, Sitz oder Geschäftsleitung sich aber im Ausland befindet – unterliegen in Deutschland dem allgemeinen Besteuerungsverfahren und haben insbesondere Umsatzsteuer-Voranmeldungen und Umsatzsteuer-Jahreserklärungen abzugeben. Gemäß § 1 UStZustV sind bestimmte Finanzämter für die in bestimmten Ländern ansässigen Unternehmen zuständig. In Rheinland-Pfalz sind dies das Finanzamt Trier für die im Königreich Belgien und das Finanzamt Neuwied für die in der Republik Bulgarien ansässigen Unternehmer.

Verwaltungsbezirke	47 Einzelhandel (ohne Handel mit Kraftfahrzeugen)			H Verkehr und Lagerei		
	Steuer- pflichtige ¹	Steuerbarer Umsatz		Steuer- pflichtige ¹	Steuerbarer Umsatz	
		insgesamt	darunter Lieferungen und Leistungen		insgesamt	darunter Lieferungen und Leistungen
Anzahl	1 000 EUR		Anzahl	1 000 EUR		
Frankenthal (Pfalz), St.	162	185 260	.	65	69 460	69 281
Kaiserslautern, St.	388	293 549	285 984	118	.	60 820
Koblenz, St.	484	584 565	550 352	197	242 519	241 869
Landau i. d. Pfalz, St.	250	358 283	350 282	29	.	14 439
Ludwigshafen a. Rh., St.	463	477 104	466 439	184	401 287	398 321
Mainz, St.	761	604 160	583 110	290	298 551	297 714
Neustadt a. d. Weinstr., St.	224	463 422	448 056	56	36 146	35 980
Pirmasens, St.	228	182 082	170 319	41	18 942	18 859
Speyer, St.	274	206 900	196 521	54	65 507	65 298
Trier, St. ²	573	586 807	540 889	201	223 242	207 140
Worms, St.	302	223 914	217 854	88	237 471	237 012
Zweibrücken, St.	140	121 211	114 708	31	33 412	33 305
Ahrweiler	614	558 508	534 759	145	158 391	158 229
Altenkirchen (Ww.)	496	982 401	968 729	116	161 237	161 152
Alzey-Worms	456	335 203	329 912	130	117 147	114 329
Bad Dürkheim	559	403 385	390 160	133	100 138	97 393
Bad Kreuznach	597	529 855	505 724	156	269 173	268 774
Bad Kreuznach, St.	244	308 932	297 368	58	127 441	127 295
Bernkastel-Wittlich	486	.	486 947	120	253 504	217 860
Birkenfeld	371	392 349	375 167	64	60 424	59 573
Idar-Oberstein, St.	172	124 561	118 945	21	.	10 687
Cochem-Zell	301	276 531	272 580	64	57 460	57 263
Donnersbergkreis	229	144 239	142 058	65	44 748	44 542
Eifelkreis Bitburg-Prüm	369	373 486	364 143	104	68 068	67 436
Germersheim	478	294 717	286 541	139	187 607	186 568
Kaiserslautern	386	212 406	208 194	93	59 851	59 768
Kusel	251	191 643	189 682	51	17 679	17 544
Mainz-Bingen	686	473 849	463 763	197	175 711	175 010
Bingen am Rhein, St.	126	72 407	71 122	35	.	42 953
Ingelheim am Rhein, St.	79	72 167	71 094	22	6 311	6 303
Mayen-Koblenz	856	676 146	652 475	285	332 325	331 386
Andernach, St.	116	83 105	80 823	36	32 275	32 266
Mayen, St.	134	151 603	147 774	20	30 571	.
Neuwied ²	733	552 257	528 556	238	219 385	217 636
Neuwied, St.	297	190 197	186 035	99	108 882	108 549
Rhein-Hunsrück-Kreis	415	300 555	292 164	148	227 696	222 166
Rhein-Lahn-Kreis	436	264 383	260 442	99	52 299	51 547
Lahnstein, St.	59	35 317	34 813	15	4 201	4 201
Rhein-Pfalz-Kreis	527	292 027	280 022	201	211 249	209 971
Südliche Weinstraße	453	2 987 528	.	83	50 290	50 067
Südwestpfalz	386	335 578	312 453	69	51 887	51 876
Trier-Saarburg	440	321 698	312 912	106	82 485	80 521
Vulkaneifel	255	.	229 830	73	101 889	101 783
Westerwaldkreis	814	694 406	662 736	221	426 141	417 687
Rheinland-Pfalz	15 843	16 641 025	15 907 495	4 454	5 188 713	5 100 118

1 Steuerpflichtige mit Lieferungen und Leistungen über 17 500 EUR. – 2 Die für die kreisfreie Stadt Trier bzw. den Landkreis Neuwied nachgewiesenen Umsätze beinhalten die in Deutschland erzielten Umsätze der Unternehmer mit Wohnsitz, Sitz oder Geschäftsleitung im Königreich Belgien bzw. in der Republik Bulgarien. Die Umsätze der vorgenannten Unternehmer aus dem Königreich Belgien weisen dabei eine beträchtliche Höhe auf und beeinflussen dementsprechend das Ergebnis für die kreisfreie Stadt Trier merklich. Die Umsätze der Unternehmer aus der Republik Bulgarien sind dagegen nur von geringer Höhe, so dass das Ergebnis für den Landkreis Neuwied kaum verzerrt wird.

Unternehmer im Sinne des § 21 Abs. 1 Satz 2 AO – d. h. Unternehmer, die im Inland eine unternehmerische Tätigkeit ausüben, deren Wohnsitz, Sitz oder Geschäftsleitung sich aber im Ausland befindet – unterliegen in Deutschland dem allgemeinen Besteuerungsverfahren und haben insbesondere Umsatzsteuer-Voranmeldungen und Umsatzsteuer-Jahreserklärungen abzugeben. Gemäß § 1 UStZustV sind bestimmte Finanzämter für die in bestimmten Ländern ansässigen Unternehmen zuständig. In Rheinland-Pfalz sind dies das Finanzamt Trier für die im Königreich Belgien und das Finanzamt Neuwied für die in der Republik Bulgarien ansässigen Unternehmer.

Verwaltungsbezirke	I Gastgewerbe			J Information und Kommunikation		
	Steuer- pflichtige ¹	Steuerbarer Umsatz		Steuer- pflichtige ¹	Steuerbarer Umsatz	
		insgesamt	darunter Lieferungen und Leistungen		insgesamt	darunter Lieferungen und Leistungen
	Anzahl	1 000 EUR		Anzahl	1 000 EUR	
Frankenthal (Pfalz), St.	124	.	26 946	24	.	9 743
Kaiserslautern, St.	369	130 274	129 350	135	172 177	169 349
Koblenz, St.	400	138 911	138 252	190	.	.
Landau i. d. Pfalz, St.	158	49 084	48 974	80	42 110	42 016
Ludwigshafen a. Rh., St.	440	82 625	82 213	158	378 654	377 022
Mainz, St.	609	331 656	331 246	484	836 129	831 291
Neustadt a. d. Weinstr., St.	197	43 032	42 828	74	50 438	49 970
Pirmasens, St.	136	21 282	21 178	32	19 919	19 741
Speyer, St.	190	63 843	63 537	63	47 556	47 306
Trier, St. ²	380	240 205	234 634	121	83 637	80 705
Worms, St.	254	60 655	60 190	102	36 532	36 388
Zweibrücken, St.	106	.	34 814	37	19 149	18 955
Ahrweiler	553	263 742	260 507	157	66 157	65 588
Altenkirchen (Ww.)	270	46 279	45 987	99	27 879	26 952
Alzey-Worms	316	56 306	56 068	149	38 397	.
Bad Dürkheim	553	135 798	134 964	161	61 308	60 167
Bad Kreuznach	460	119 564	118 980	195	106 365	102 550
Bad Kreuznach, St.	209	68 611	68 259	69	43 294	42 949
Bernkastel-Wittlich	589	168 045	166 254	76	18 334	17 864
Birkenfeld	235	46 425	46 173	60	16 635	16 327
Idar-Oberstein, St.	93	16 497	16 417	17	2 419	2 417
Cochem-Zell	499	125 567	125 081	54	11 041	10 953
Donnersbergkreis	201	30 650	30 589	59	10 888	10 445
Eifelkreis Bittburg-Prüm	356	89 597	88 574	66	14 163	12 516
Germersheim	353	63 931	63 702	131	43 525	41 371
Kaiserslautern	333	68 925	68 473	63	.	.
Kusel	169	24 003	23 909	32	10 053	8 784
Mainz-Bingen	608	118 732	118 338	364	131 607	129 718
Bingen am Rhein, St.	87	19 498	19 327	52	23 122	22 789
Ingelheim am Rhein, St.	81	19 566	19 558	41	15 699	15 641
Mayen-Koblenz	581	171 308	170 538	196	148 745	148 193
Andernach, St.	92	20 750	20 707	39	50 776	50 686
Mayen, St.	72	.	22 086	24	12 531	12 390
Neuwied ²	453	111 002	110 654	234	89 660	89 028
Neuwied, St.	185	36 942	36 685	53	22 896	22 833
Rhein-Hunsrück-Kreis	357	206 613	193 257	123	66 548	66 233
Rhein-Lahn-Kreis	403	76 576	75 543	137	49 521	45 416
Lahnstein, St.	47	7 713	7 690	15	.	1 671
Rhein-Pfalz-Kreis	359	63 278	62 938	176	40 401	39 486
Südliche Weinstraße	484	130 465	129 928	119	18 764	18 727
Südwestpfalz	305	62 674	62 243	89	16 532	16 413
Trier-Saarburg	433	92 290	90 903	104	50 980	49 631
Vulkaneifel	230	66 148	65 692	58	17 015	16 804
Westerwaldkreis	463	113 199	112 902	269	.	.
Rheinland-Pfalz	12 926	3 676 685	3 636 359	4 671	6 822 971	6 706 811

1 Steuerpflichtige mit Lieferungen und Leistungen über 17 500 EUR. – 2 Die für die kreisfreie Stadt Trier bzw. den Landkreis Neuwied nachgewiesenen Umsätze beinhalten die in Deutschland erzielten Umsätze der Unternehmer mit Wohnsitz, Sitz oder Geschäftsleitung im Königreich Belgien bzw. in der Republik Bulgarien. Die Umsätze der vorgenannten Unternehmer aus dem Königreich Belgien weisen dabei eine beträchtliche Höhe auf und beeinflussen dementsprechend das Ergebnis für die kreisfreie Stadt Trier merklich. Die Umsätze der Unternehmer aus der Republik Bulgarien sind dagegen nur von geringer Höhe, so dass das Ergebnis für den Landkreis Neuwied kaum verzerrt wird.

Unternehmer im Sinne des § 21 Abs. 1 Satz 2 AO – d. h. Unternehmer, die im Inland eine unternehmerische Tätigkeit ausüben, deren Wohnsitz, Sitz oder Geschäftsleitung sich aber im Ausland befindet – unterliegen in Deutschland dem allgemeinen Besteuerungsverfahren und haben insbesondere Umsatzsteuer-Voranmeldungen und Umsatzsteuer-Jahreserklärungen abzugeben. Gemäß § 1 UStZustV sind bestimmte Finanzämter für die in bestimmten Ländern ansässigen Unternehmen zuständig. In Rheinland-Pfalz sind dies das Finanzamt Trier für die im Königreich Belgien und das Finanzamt Neuwied für die in der Republik Bulgarien ansässigen Unternehmer.

Verwaltungsbezirke	K Erbringung von Finanz- und Versicherungsdienstleistungen			L Grundstücks- und Wohnungswesen		
	Steuer- pflichtige ¹	Steuerbarer Umsatz		Steuer- pflichtige ¹	Steuerbarer Umsatz	
		insgesamt	darunter Lieferungen und Leistungen		insgesamt	darunter Lieferungen und Leistungen
	Anzahl	1 000 EUR		Anzahl	1 000 EUR	
Frankenthal (Pfalz), St.	13	3 840	3 840	155	28 824	28 523
Kaiserslautern, St.	31	16 594	16 585	378	142 378	142 212
Koblenz, St.	40	.	1 040 615	554	118 551	118 428
Landau i. d. Pfalz, St.	21	.	17 259	265	50 308	49 918
Ludwigshafen a. Rh., St.	23	.	42 845	387	151 931	151 879
Mainz, St.	126	.	452 298	1 316	846 671	845 036
Neustadt a. d. Weinstr., St.	19	.	1 170	275	50 035	49 888
Pirmasens, St.	8	.	7 496	147	25 332	24 971
Speyer, St.	19	16 026	15 954	281	59 990	59 969
Trier, St. ²	47	62 074	61 968	565	215 542	214 636
Worms, St.	18	32 494	32 494	283	94 316	93 452
Zweibrücken, St.	13	.	1 874	101	30 536	29 576
Ahrweiler	34	29 646	29 602	575	80 638	80 290
Altenkirchen (Ww.)	26	.	12 237	487	94 455	92 794
Alzey-Worms	24	.	18 747	407	125 465	125 132
Bad Dürkheim	35	21 477	21 203	635	77 144	76 862
Bad Kreuznach	35	12 014	12 010	473	103 533	103 336
Bad Kreuznach, St.	11	.	.	225	54 406	54 256
Bernkastel-Wittlich	28	11 842	.	473	85 388	84 795
Birkenfeld	16	.	3 431	257	37 170	36 245
Idar-Oberstein, St.	5	.	.	127	.	17 980
Cochem-Zell	16	.	9 580	269	37 685	37 438
Donnersbergkreis	16	.	3 198	158	24 154	23 625
Eifelkreis Bittburg-Prüm	19	.	.	387	71 406	70 169
Germersheim	35	8 534	8 528	416	55 020	54 859
Kaiserslautern	19	.	.	306	35 598	35 373
Kusel	15	.	4 255	131	14 034	13 972
Mainz-Bingen	52	20 780	20 690	793	219 023	217 893
Bingen am Rhein, St.	8	9 019	9 019	125	26 892	26 801
Ingelheim am Rhein, St.	7	.	.	114	74 350	74 287
Mayen-Koblenz	54	39 765	39 538	839	159 222	157 856
Andernach, St.	10	1 825	1 825	136	.	31 252
Mayen, St.	6	.	.	107	15 760	15 755
Neuwied ²	43	.	12 242	763	160 235	159 590
Neuwied, St.	17	4 620	4 620	285	68 476	68 444
Rhein-Hunsrück-Kreis	29	15 114	14 982	423	97 229	92 753
Rhein-Lahn-Kreis	34	46 458	46 066	361	91 413	91 177
Lahnstein, St.	3	677	677	51	.	12 470
Rhein-Pfalz-Kreis	31	.	.	470	71 311	70 331
Südliche Weinstraße	32	7 410	7 404	464	67 796	67 593
Südwestpfalz	8	1 086	1 086	245	48 495	47 645
Trier-Saarburg	23	.	2 773	499	119 013	117 624
Vulkaneifel	14	.	1 781	237	25 050	25 012
Westerwaldkreis	40	37 395	37 054	909	210 259	209 224
Rheinland-Pfalz	1 056	.	2 113 383	15 684	3 925 150	3 900 077

1 Steuerpflichtige mit Lieferungen und Leistungen über 17 500 EUR. – 2 Die für die kreisfreie Stadt Trier bzw. den Landkreis Neuwied nachgewiesenen Umsätze beinhalten die in Deutschland erzielten Umsätze der Unternehmer mit Wohnsitz, Sitz oder Geschäftsleitung im Königreich Belgien bzw. in der Republik Bulgarien. Die Umsätze der vorgenannten Unternehmer aus dem Königreich Belgien weisen dabei eine beträchtliche Höhe auf und beeinflussen dementsprechend das Ergebnis für die kreisfreie Stadt Trier merklich. Die Umsätze der Unternehmer aus der Republik Bulgarien sind dagegen nur von geringer Höhe, so dass das Ergebnis für den Landkreis Neuwied kaum verzerrt wird.

Unternehmer im Sinne des § 21 Abs. 1 Satz 2 AO – d. h. Unternehmer, die im Inland eine unternehmerische Tätigkeit ausüben, deren Wohnsitz, Sitz oder Geschäftsleitung sich aber im Ausland befindet – unterliegen in Deutschland dem allgemeinen Besteuerungsverfahren und haben insbesondere Umsatzsteuer-Voranmeldungen und Umsatzsteuer-Jahreserklärungen abzugeben. Gemäß § 1 UStZustV sind bestimmte Finanzämter für die in bestimmten Ländern ansässigen Unternehmen zuständig. In Rheinland-Pfalz sind dies das Finanzamt Trier für die im Königreich Belgien und das Finanzamt Neuwied für die in der Republik Bulgarien ansässigen Unternehmer.

Verwaltungsbezirke	M Erbringung von freiberuflichen, wissenschaftlichen und technischen Dienstleistungen			N Erbringung von sonstigen wirtschaftlichen Dienstleistungen		
	Steuerpflichtige ¹	Steuerbarer Umsatz		Steuerpflichtige ¹	Steuerbarer Umsatz	
		insgesamt	darunter Lieferungen und Leistungen		insgesamt	darunter Lieferungen und Leistungen
	Anzahl	1 000 EUR		Anzahl	1 000 EUR	
Frankenthal (Pfalz), St.	185	121 900	117 579	90	55 319	54 808
Kaiserslautern, St.	588	232 567	231 044	165	174 138	173 634
Koblenz, St.	730	583 468	581 927	267	196 802	195 849
Landau i. d. Pfalz, St.	326	197 763	194 863	111	54 093	53 807
Ludwigshafen a. Rh., St.	569	255 240	254 810	296	209 688	208 539
Mainz, St.	1 687	776 272	757 193	494	367 562	366 951
Neustadt a. d. Weinstr., St.	385	100 199	100 018	134	74 291	72 069
Pirmasens, St.	196	69 916	69 471	90	40 567	40 481
Speyer, St.	319	101 923	101 026	146	130 875	130 371
Trier, St. ²	667	283 387	281 472	223	98 708	93 884
Worms, St.	430	123 468	122 511	180	89 194	87 897
Zweibrücken, St.	163	42 636	42 382	62	44 296	44 107
Ahrweiler	634	177 508	173 430	369	120 753	118 609
Altenkirchen (Ww.)	512	172 988	171 174	279	146 345	143 198
Alzey-Worms	607	449 554	445 149	351	125 463	125 032
Bad Dürkheim	776	216 605	213 168	362	133 615	132 414
Bad Kreuznach	792	251 581	248 945	368	219 292	214 472
Bad Kreuznach, St.	357	119 629	119 496	131	64 809	64 433
Bernkastel-Wittlich	396	139 822	138 918	238	120 251	118 927
Birkenfeld	275	73 359	72 784	141	.	.
Idar-Oberstein, St.	113	34 605	34 373	67	9 954	9 925
Cochem-Zell	171	51 776	51 109	130	.	.
Donnersbergkreis	295	78 425	77 571	159	44 724	44 277
Eifelkreis Bittburg-Prüm	315	107 102	106 489	161	53 252	51 920
Germersheim	501	135 040	134 674	225	184 715	180 213
Kaiserslautern	365	83 391	82 108	202	83 286	80 997
Kusel	176	34 139	34 077	90	34 221	33 677
Mainz-Bingen	1 299	529 599	475 243	544	388 005	386 412
Bingen am Rhein, St.	195	63 511	59 253	75	50 749	50 302
Ingelheim am Rhein, St.	179	240 662	191 690	44	.	9 686
Mayen-Koblenz	892	370 253	368 019	460	214 258	211 346
Andernach, St.	157	100 208	99 958	58	14 493	14 089
Mayen, St.	89	36 775	36 685	39	12 857	12 823
Neuwied ²	942	262 835	257 618	458	177 488	173 624
Neuwied, St.	285	92 048	89 331	128	51 467	50 250
Rhein-Hunsrück-Kreis	455	118 065	117 444	247	79 871	79 182
Rhein-Lahn-Kreis	533	123 787	122 518	304	72 961	72 382
Lahnstein, St.	75	13 171	13 165	35	8 520	8 495
Rhein-Pfalz-Kreis	609	133 936	133 119	322	172 609	168 517
Südliche Weinstraße	498	107 510	107 196	253	68 568	68 105
Südwestpfalz	288	58 439	58 002	175	45 046	43 988
Trier-Saarburg	498	146 175	142 215	247	60 717	59 854
Vulkaneifel	223	59 585	58 500	128	48 652	48 280
Westerwaldkreis	1 001	464 763	458 060	476	231 082	224 664
Rheinland-Pfalz	19 298	7 234 973	7 101 827	8 947	4 682 331	4 587 400

1 Steuerpflichtige mit Lieferungen und Leistungen über 17 500 EUR. – 2 Die für die kreisfreie Stadt Trier bzw. den Landkreis Neuwied nachgewiesenen Umsätze beinhalten die in Deutschland erzielten Umsätze der Unternehmer mit Wohnsitz, Sitz oder Geschäftsleitung im Königreich Belgien bzw. in der Republik Bulgarien. Die Umsätze der vorgenannten Unternehmer aus dem Königreich Belgien weisen dabei eine beträchtliche Höhe auf und beeinflussen dementsprechend das Ergebnis für die kreisfreie Stadt Trier merklich. Die Umsätze der Unternehmer aus der Republik Bulgarien sind dagegen nur von geringer Höhe, so dass das Ergebnis für den Landkreis Neuwied kaum verzerrt wird.

Unternehmer im Sinne des § 21 Abs. 1 Satz 2 AO – d. h. Unternehmer, die im Inland eine unternehmerische Tätigkeit ausüben, deren Wohnsitz, Sitz oder Geschäftsleitung sich aber im Ausland befindet – unterliegen in Deutschland dem allgemeinen Besteuerungsverfahren und haben insbesondere Umsatzsteuer-Voranmeldungen und Umsatzsteuer-Jahreserklärungen abzugeben. Gemäß § 1 UStZustV sind bestimmte Finanzämter für die in bestimmten Ländern ansässigen Unternehmen zuständig. In Rheinland-Pfalz sind dies das Finanzamt Trier für die im Königreich Belgien und das Finanzamt Neuwied für die in der Republik Bulgarien ansässigen Unternehmer.

Verwaltungsbezirke	P Erziehung und Unterricht			Q Gesundheits- und Sozialwesen		
	Steuer- pflichtige ¹	Steuerbarer Umsatz		Steuer- pflichtige ¹	Steuerbarer Umsatz	
		insgesamt	darunter Lieferungen und Leistungen		insgesamt	darunter Lieferungen und Leistungen
Anzahl	1 000 EUR		Anzahl	1 000 EUR		
Frankenthal (Pfalz), St.	17	.	.	28	69 638	.
Kaiserslautern, St.	57	9 936	9 916	65	60 324	59 560
Koblenz, St.	71	43 829	.	101	272 525	272 476
Landau i. d. Pfalz, St.	31	.	.	56	48 964	48 906
Ludwigshafen a. Rh., St.	53	.	7 634	88	41 938	39 784
Mainz, St.	133	20 286	20 126	197	779 146	772 646
Neustadt a. d. Weinstr., St.	39	3 690	3 690	41	.	18 305
Pirmasens, St.	16	2 031	2 031	29	.	.
Speyer, St.	34	10 226	10 220	40	265 916	265 305
Trier, St. ²	69	14 859	14 686	88	.	.
Worms, St.	50	6 508	6 486	41	17 380	15 193
Zweibrücken, St.	16	.	3 054	25	.	6 263
Ahrweiler	83	15 387	.	71	76 492	75 721
Altenkirchen (Ww.)	65	6 993	6 972	39	.	14 129
Alzey-Worms	49	6 989	6 987	45	19 068	18 952
Bad Dürkheim	93	10 850	10 827	78	73 975	73 845
Bad Kreuznach	79	10 481	10 439	75	.	.
Bad Kreuznach, St.	25	3 464	3 455	34	.	.
Bernkastel-Wittlich	38	.	3 705	53	21 810	21 256
Birkenfeld	28	.	3 751	25	48 236	48 234
Idar-Oberstein, St.	10	.	.	15	6 597	6 597
Cochem-Zell	29	.	3 609	34	.	16 068
Donnersbergkreis	30	4 585	4 581	32	.	140 757
Eifelkreis Bitburg-Prüm	34	4 054	4 036	33	.	8 364
Germersheim	58	.	5 528	44	11 717	11 684
Kaiserslautern	38	6 232	6 184	44	.	94 811
Kusel	18	.	1 952	22	4 792	.
Mainz-Bingen	136	13 858	13 764	115	45 023	45 003
Bingen am Rhein, St.	18	2 291	2 276	20	3 352	3 344
Ingelheim am Rhein, St.	20	1 635	1 632	16	.	10 567
Mayen-Koblenz	77	55 809	55 741	103	99 863	99 827
Andernach, St.	10	.	3 410	16	.	.
Mayen, St.	9	.	2 177	13	.	4 193
Neuwied ²	86	9 645	9 606	89	.	.
Neuwied, St.	16	2 798	2 775	40	.	.
Rhein-Hunsrück-Kreis	51	.	8 250	41	.	.
Rhein-Lahn-Kreis	64	.	5 218	58	104 298	104 128
Lahnstein, St.	10	854	854	8	.	.
Rhein-Pfalz-Kreis	77	8 542	8 433	64	.	16 181
Südliche Weinstraße	61	6 648	6 450	69	.	.
Südwestpfalz	32	3 822	3 802	30	.	.
Trier-Saarburg	42	4 293	4 213	59	52 266	51 934
Vulkaneifel	26	.	3 327	16	.	.
Westerwaldkreis	108	29 116	29 031	83	72 558	72 467
Rheinland-Pfalz	1 988	378 250	376 674	2 121	5 047 409	5 026 298

1 Steuerpflichtige mit Lieferungen und Leistungen über 17 500 EUR. – 2 Die für die kreisfreie Stadt Trier bzw. den Landkreis Neuwied nachgewiesenen Umsätze beinhalten die in Deutschland erzielten Umsätze der Unternehmer mit Wohnsitz, Sitz oder Geschäftsleitung im Königreich Belgien bzw. in der Republik Bulgarien. Die Umsätze der vorgenannten Unternehmer aus dem Königreich Belgien weisen dabei eine beträchtliche Höhe auf und beeinflussen dementsprechend das Ergebnis für die kreisfreie Stadt Trier merklich. Die Umsätze der Unternehmer aus der Republik Bulgarien sind dagegen nur von geringer Höhe, so dass das Ergebnis für den Landkreis Neuwied kaum verzerrt wird.

Unternehmer im Sinne des § 21 Abs. 1 Satz 2 AO – d. h. Unternehmer, die im Inland eine unternehmerische Tätigkeit ausüben, deren Wohnsitz, Sitz oder Geschäftsleitung sich aber im Ausland befindet – unterliegen in Deutschland dem allgemeinen Besteuerungsverfahren und haben insbesondere Umsatzsteuer-Voranmeldungen und Umsatzsteuer-Jahreserklärungen abzugeben. Gemäß § 1 UStZustV sind bestimmte Finanzämter für die in bestimmten Ländern ansässigen Unternehmen zuständig. In Rheinland-Pfalz sind dies das Finanzamt Trier für die im Königreich Belgien und das Finanzamt Neuwied für die in der Republik Bulgarien ansässigen Unternehmer.

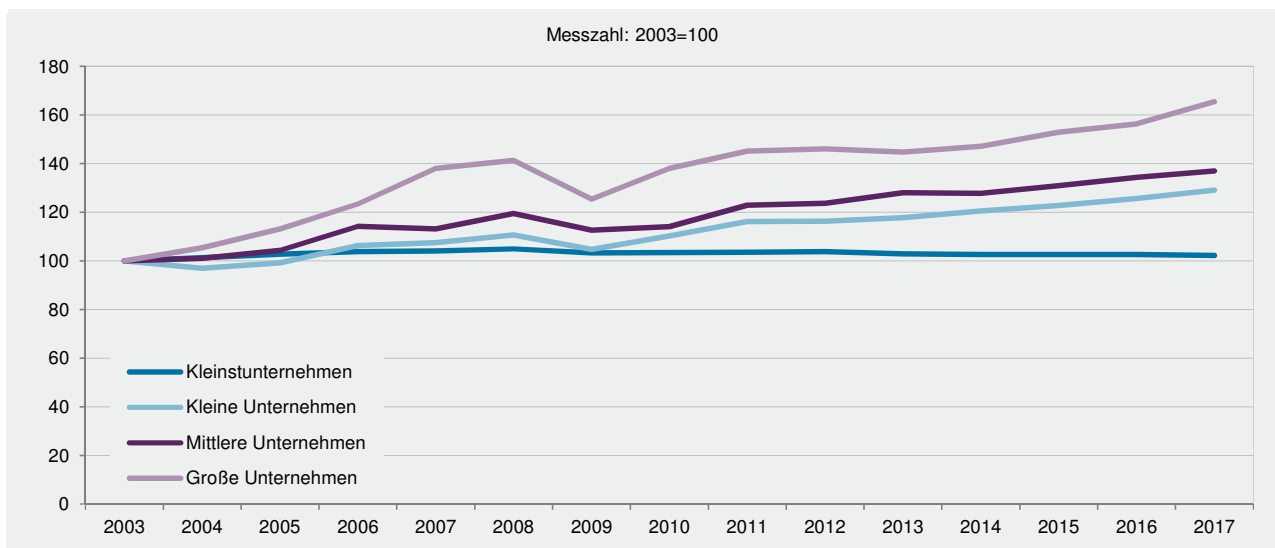
Verwaltungsbezirke	R Kunst; Unterhaltung und Erholung			S Erbringung von sonstigen Dienstleistungen		
	Steuer- pflichtige ¹	Steuerbarer Umsatz		Steuer- pflichtige ¹	Steuerbarer Umsatz	
		insgesamt	darunter Lieferungen und Leistungen		insgesamt	darunter Lieferungen und Leistungen
	Anzahl	1 000 EUR		Anzahl	1 000 EUR	
Frankenthal (Pfalz), St.	42	9 905	9 876	95	9 907	9 906
Kaiserslautern, St.	88	62 781	62 619	224	33 280	33 156
Koblenz, St.	141	.	.	242	111 909	111 483
Landau i. d. Pfalz, St.	55	28 843	28 758	96	14 168	14 110
Ludwigshafen a. Rh., St.	108	33 310	33 278	280	66 550	66 401
Mainz, St.	370	.	.	485	126 029	123 954
Neustadt a. d. Weinstr., St.	61	10 749	9 969	149	.	.
Pirmasens, St.	37	9 661	9 650	90	16 714	15 925
Speyer, St.	66	9 702	9 580	123	18 528	18 212
Trier, St. ²	109	30 363	30 038	234	42 669	42 264
Worms, St.	91	28 948	28 841	151	18 110	17 600
Zweibrücken, St.	24	4 986	4 952	49	.	7 462
Ahrweiler	174	104 932	103 094	323	43 746	42 746
Altenkirchen (Ww.)	99	18 896	.	257	33 050	32 737
Alzey-Worms	115	26 642	26 498	216	31 378	31 250
Bad Dürkheim	134	39 527	38 704	267	.	.
Bad Kreuznach	146	28 119	27 990	321	72 741	68 750
Bad Kreuznach, St.	57	11 451	11 359	137	41 565	40 276
Bernkastel-Wittlich	95	.	25 764	187	23 376	23 254
Birkenfeld	86	11 701	11 622	156	20 623	20 548
Idar-Oberstein, St.	27	.	5 869	65	8 616	8 577
Cochem-Zell	46	8 271	8 203	122	32 525	23 218
Donnersbergkreis	44	7 815	7 751	109	.	16 877
Eifelkreis Bittburg-Prüm	107	.	.	187	26 327	25 662
Germersheim	128	23 207	23 117	253	28 703	27 867
Kaiserslautern	68	10 844	10 795	188	74 810	73 164
Kusel	44	6 491	6 491	101	13 628	13 399
Mainz-Bingen	249	.	.	474	125 875	125 595
Bingen am Rhein, St.	29	.	.	65	.	.
Ingelheim am Rhein, St.	34	6 866	6 860	70	11 339	11 336
Mayen-Koblenz	212	61 471	60 002	386	59 149	58 529
Andernach, St.	34	19 737	18 754	55	11 609	11 566
Mayen, St.	19	7 146	6 911	42	.	.
Neuwied ²	177	36 672	36 618	371	72 834	72 412
Neuwied, St.	54	17 113	17 073	136	15 919	15 777
Rhein-Hunsrück-Kreis	105	27 228	27 170	186	59 908	58 273
Rhein-Lahn-Kreis	124	.	29 434	254	52 244	52 102
Lahnstein, St.	20	3 571	3 568	35	5 493	5 487
Rhein-Pfalz-Kreis	116	23 284	23 245	309	39 172	38 461
Südliche Weinstraße	104	22 468	22 450	229	22 693	22 536
Südwestpfalz	65	11 038	10 753	169	20 489	20 433
Trier-Saarburg	103	17 322	17 291	261	66 809	64 580
Vulkaneifel	66	7 807	.	118	13 665	13 510
Westerwaldkreis	146	68 669	68 534	352	54 378	53 570
Rheinland-Pfalz	3 945	2 272 482	2 259 226	8 014	1 736 094	1 698 659

1 Steuerpflichtige mit Lieferungen und Leistungen über 17 500 EUR. – 2 Die für die kreisfreie Stadt Trier bzw. den Landkreis Neuwied nachgewiesenen Umsätze beinhalten die in Deutschland erzielten Umsätze der Unternehmer mit Wohnsitz, Sitz oder Geschäftsleitung im Königreich Belgien bzw. in der Republik Bulgarien. Die Umsätze der vorgenannten Unternehmer aus dem Königreich Belgien weisen dabei eine beträchtliche Höhe auf und beeinflussen dementsprechend das Ergebnis für die kreisfreie Stadt Trier merklich. Die Umsätze der Unternehmer aus der Republik Bulgarien sind dagegen nur von geringer Höhe, so dass das Ergebnis für den Landkreis Neuwied kaum verzerrt wird.

Unternehmer im Sinne des § 21 Abs. 1 Satz 2 AO – d. h. Unternehmer, die im Inland eine unternehmerische Tätigkeit ausüben, deren Wohnsitz, Sitz oder Geschäftsleitung sich aber im Ausland befindet – unterliegen in Deutschland dem allgemeinen Besteuerungsverfahren und haben insbesondere Umsatzsteuer-Voranmeldungen und Umsatzsteuer-Jahreserklärungen abzugeben. Gemäß § 1 UStZustV sind bestimmte Finanzämter für die in bestimmten Ländern ansässigen Unternehmen zuständig. In Rheinland-Pfalz sind dies das Finanzamt Trier für die im Königreich Belgien und das Finanzamt Neuwied für die in der Republik Bulgarien ansässigen Unternehmer.

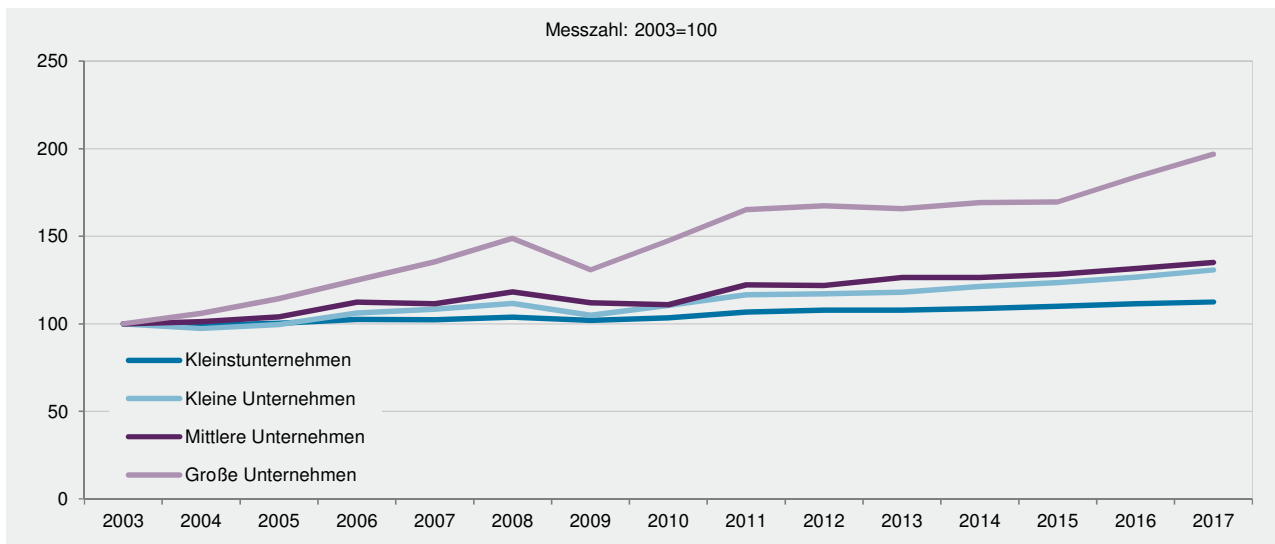
G 1

Umsatzsteuerpflichtige 2003–2017 nach Umsatzgrößenklassen der Lieferungen und Leistungen



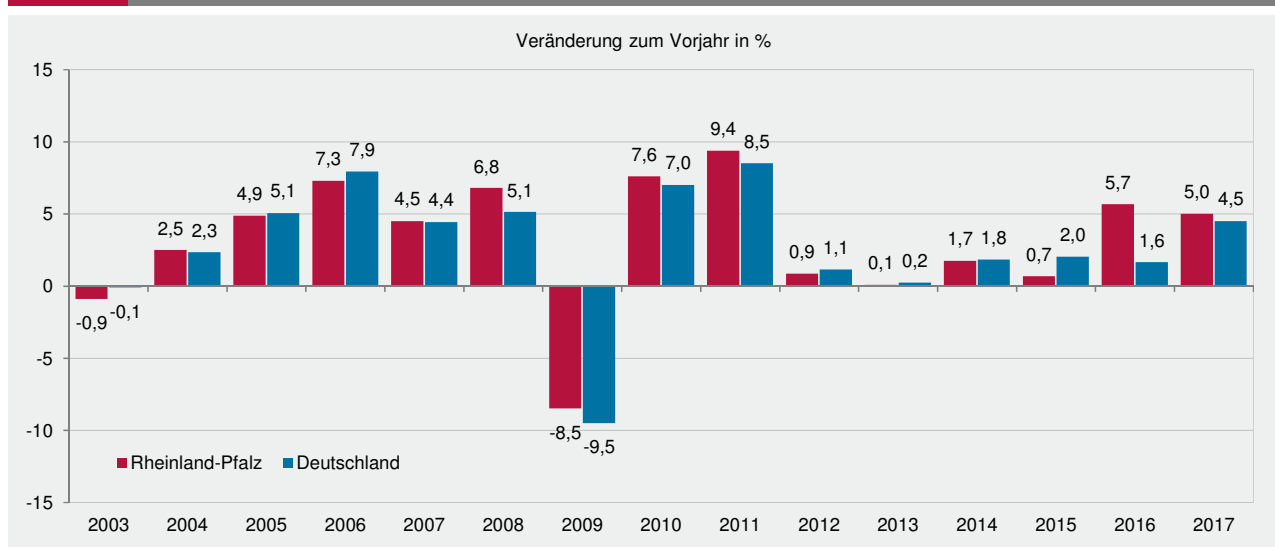
G 2

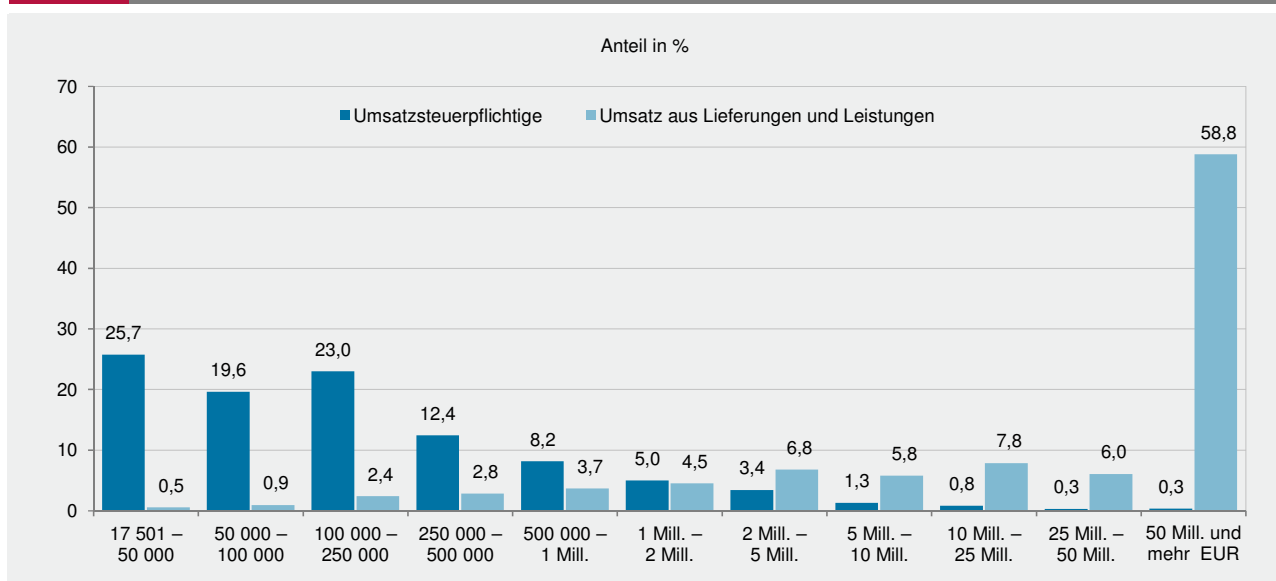
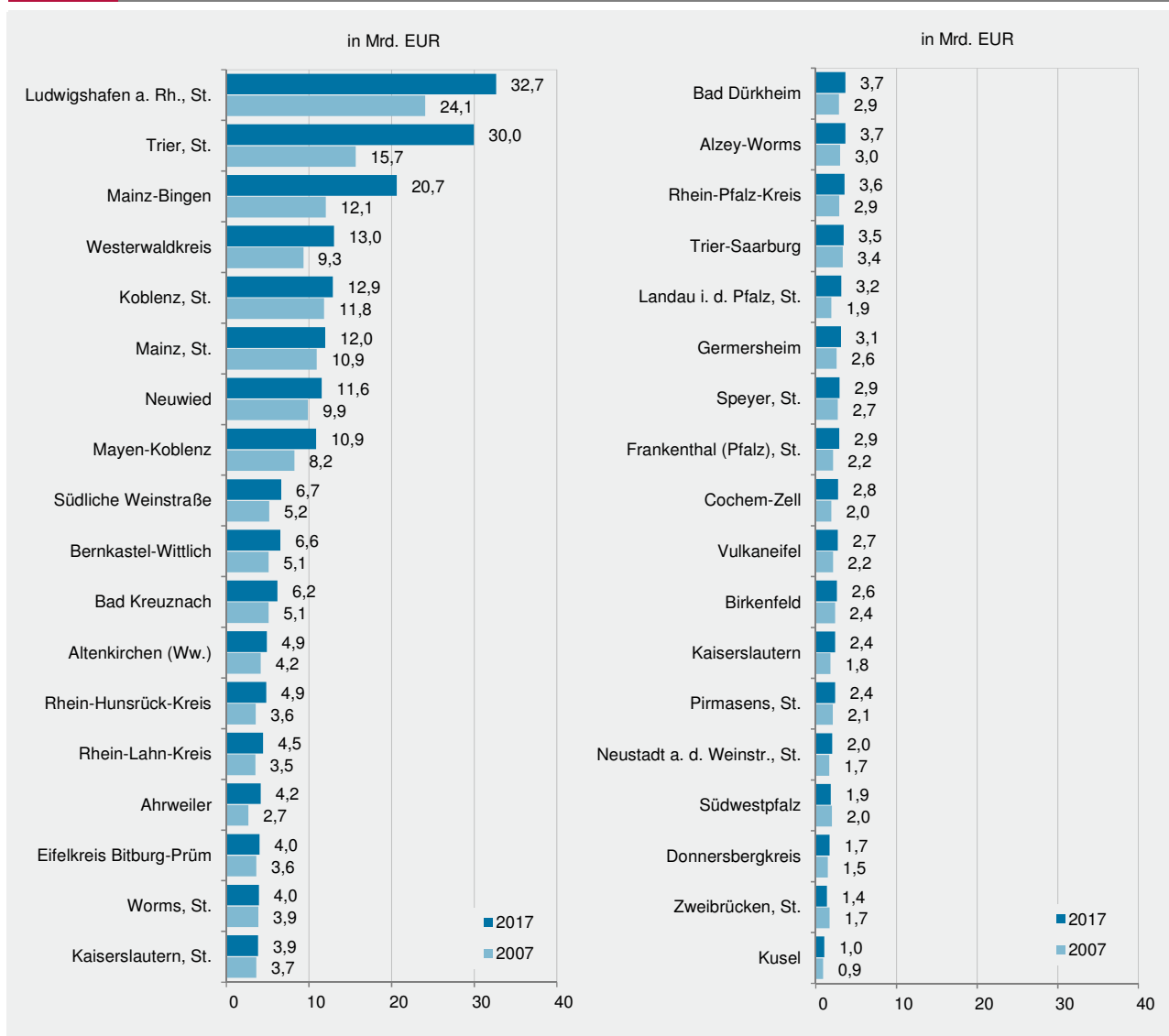
Umsatz aus Lieferungen und Leistungen 2003–2017 nach Umsatzgrößenklassen der Lieferungen und Leistungen

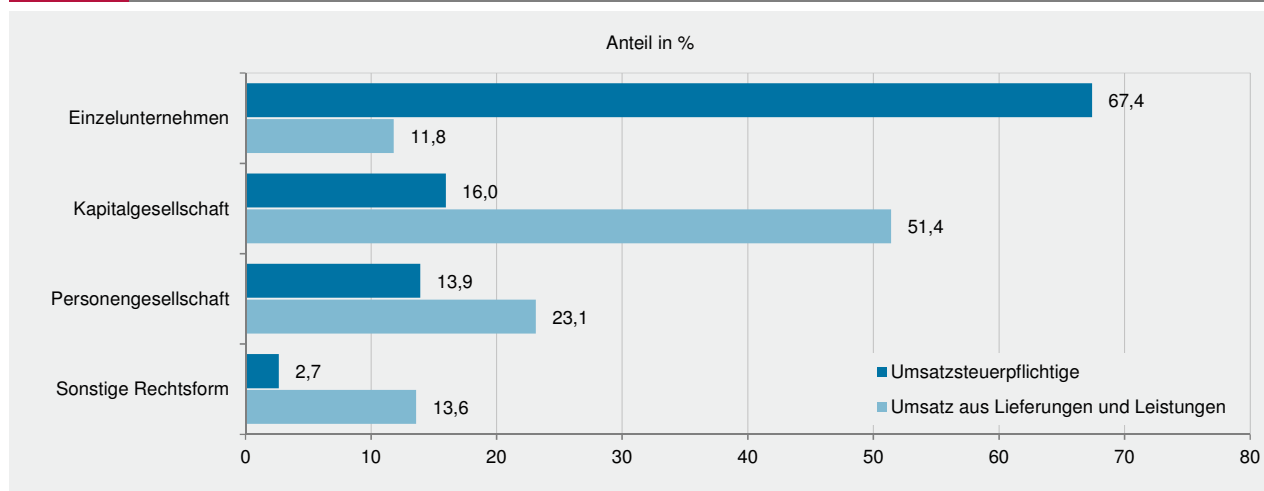
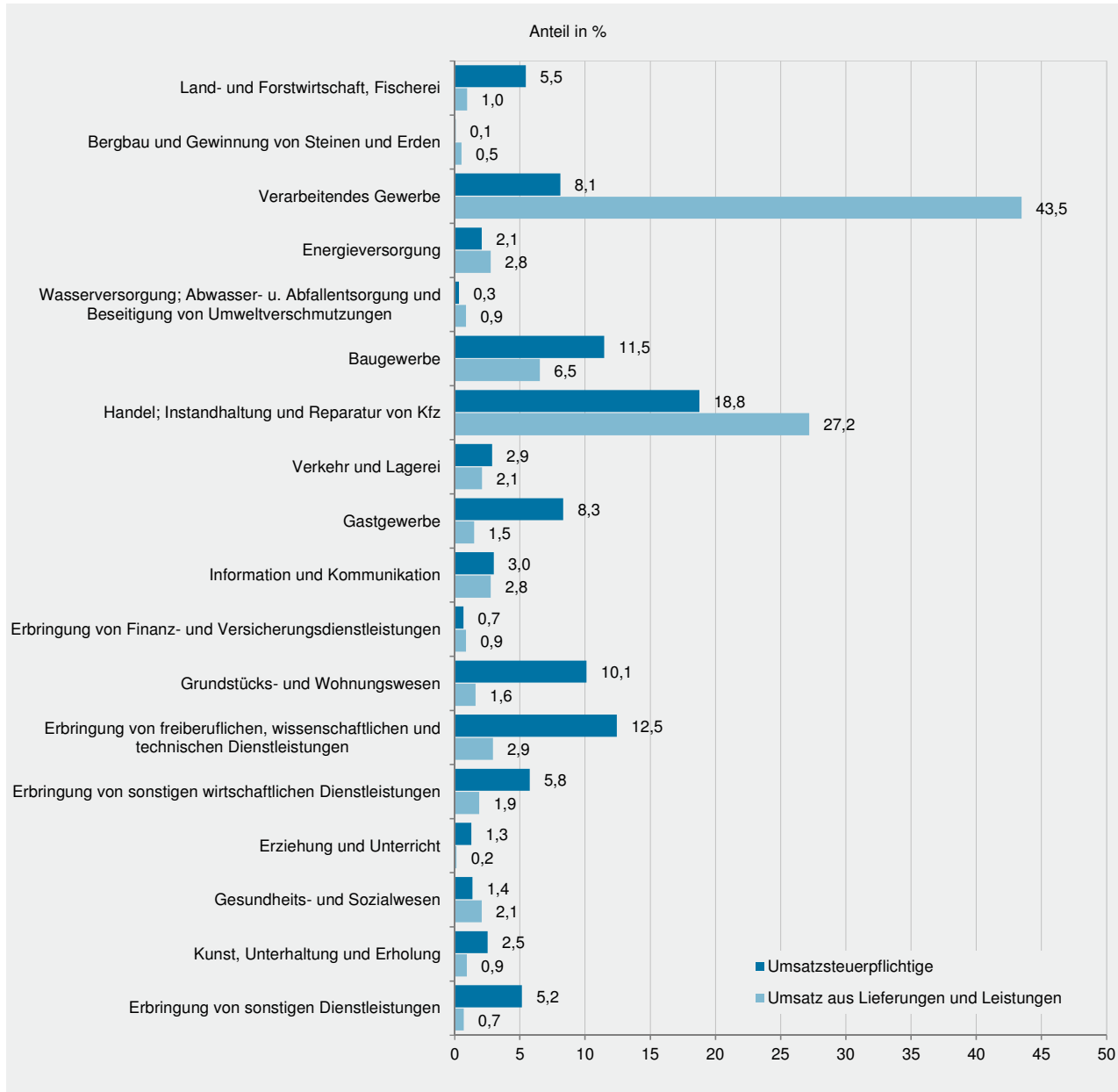


G 3

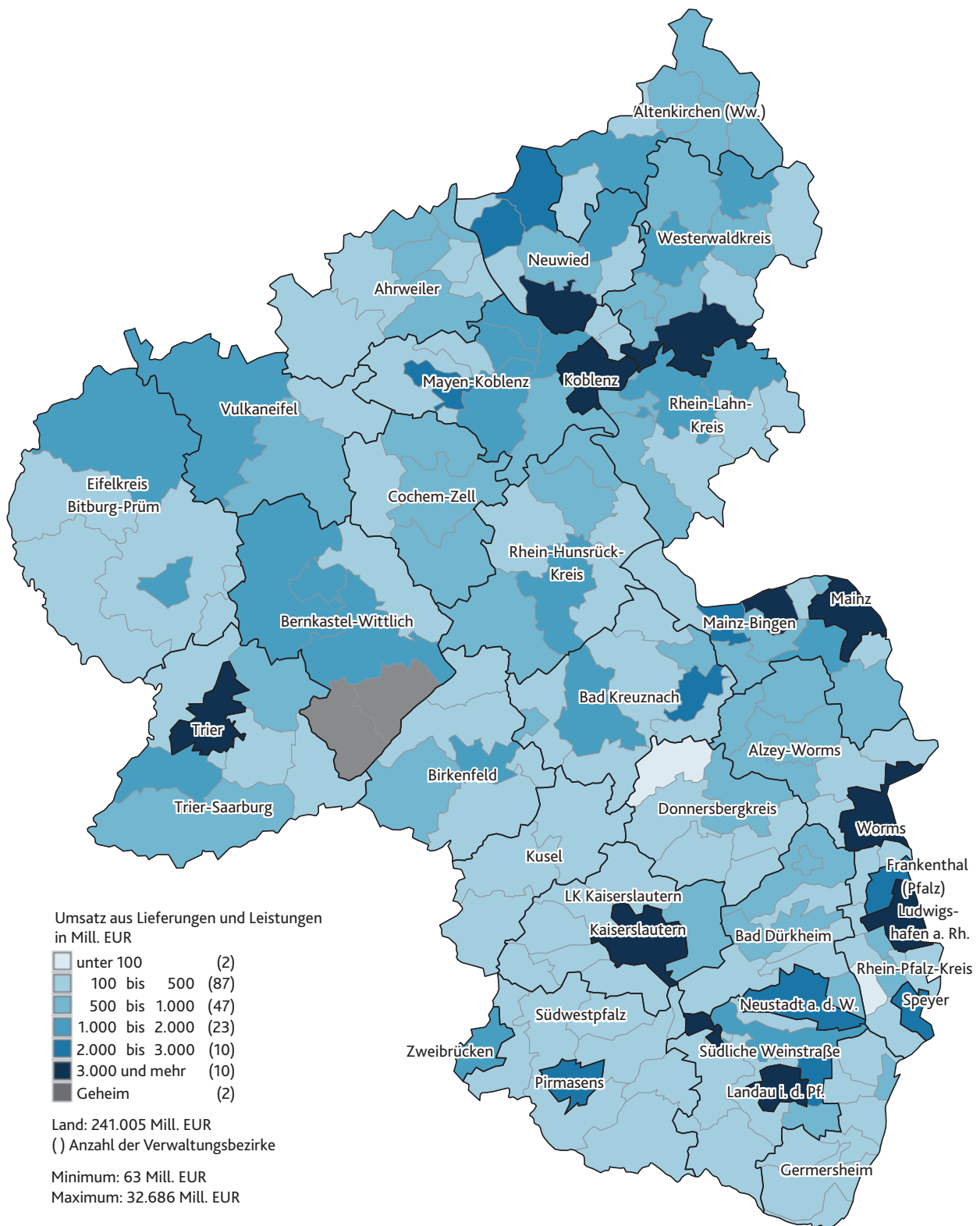
Umsatz aus Lieferungen und Leistungen in Rheinland-Pfalz und in Deutschland 2003–2017







K 1 Umsatz aus Lieferungen und Leistungen 2017 in den Verwaltungsbezirken



Impressum

Herausgeber:
Statistisches Landesamt Rheinland-Pfalz
Mainzer Straße 14-16
56130 Bad Ems

Telefon: 02603 71-0
Telefax: 02603 71-3150

E-Mail: poststelle@statistik.rlp.de
Internet: www.statistik.rlp.de

Kostenfreier Download im Internet: <http://www.statistik.rlp.de/de/publikationen/statistische-berichte/>

© Statistisches Landesamt Rheinland-Pfalz · Bad Ems · 2019

Vervielfältigung und Verbreitung, auch auszugsweise, mit Quellenangabe gestattet.