



Rheinland-Pfalz

STATISTISCHES LANDESAMT

2019

STATISTISCHE BERICHTE



Gewerbesteuer 2014

Zeichenerklärungen

0	Zahl ungleich Null, Betrag jedoch kleiner als die Hälfte von 1
-	nichts vorhanden
.	Zahl unbekannt oder geheim
x	Nachweis nicht sinnvoll
...	Zahl fällt später an
/	keine Angabe, da Zahl nicht sicher genug
()	Aussagewert eingeschränkt, da Zahl statistisch unsicher
D	Durchschnitt
p	vorläufig
r	revidiert
s	geschätzt

Für die Abgrenzung von Größenklassen wird im Allgemeinen anstelle einer ausführlichen Beschreibung „50 bis unter 100“ die Darstellungsform „50 – 100“ verwendet.

Einzelwerte in Tabellen werden im Allgemeinen ohne Rücksicht auf die Endsumme gerundet.

Inhalt

Seite

Informationen zur Statistik	4
--	----------

Glossar	8
----------------------	----------

Tabellen

T 1	Gewerbsteuerpflichtige und ihre Besteuerungsgrundlagen 2014 nach Wirtschaftsabschnitten	11
T 2	Gewerbsteuerpflichtige, Besteuerungsgrundlagen und Steuermessbetrag 2014	12
T 3	Gewerbsteuerpflichtige, deren Gewerbeertrag und Steuermessbetrag 2014 nach Gewerbeertragsgrößenklassen und Wirtschaftsabschnitten	14
T 4	Gewerbsteuerpflichtige, deren Gewerbeertrag und Steuermessbetrag 2014 nach Gewerbeertragsgrößenklassen und Rechtsformgruppen	17
T 5	Gewerbsteuerpflichtige, zusammengefasste Besteuerungsgrundlagen und Steuermessbetrag 2014 nach Wirtschaftszweigen	18
T 6	Festsetzungen und Zerlegungen des Gewerbesteuermessbetrags und gewogener Durchschnittshebesatz 2014 nach Verwaltungsbezirken	26

Grafiken

G 1	Gewerbebetriebe mit positivem Steuermessbetrag und deren Steuermessbetrag 2014 nach Größenklassen des abgerundeten Gewerbeertrags	27
G 2	Gewerbebetriebe und deren Steuermessbetrag 2014 nach Wirtschaftsabschnitten	27
G 3	Gewerbebetriebe 2014 mit positivem und ohne Steuermessbetrag	28
G 4	Steuermessbetrag 2014 nach Rechtsformgruppen	28
G 5	Gewerbebetriebe/Betriebsstätten und deren Steuermessbetrag/Zerlegungsanteil 2014 nach Betriebs-sitz	29

Informationen zur Statistik

Ziel der Statistik

Die Steuerstatistiken dienen gemäß § 1 Abs. 1 StStatG der Beurteilung der Struktur und Wirkungsweise der betreffenden Steuern und ihrer wirtschaftlichen und sozialen Bedeutung. In der Gesetzesbegründung wird dazu folgendes ausgeführt: „Da die Besteuerung unmittelbar in die wirtschaftlichen und sozialen Verhältnisse von Einzelpersonen und Unternehmen eingreift, muss die Steuerpolitik die Steuerbemessungsgrundlagen und die Belastungswirkungen der Steuern aufmerksam beobachten, um im Interesse der Allgemeinheit notwendige und zweckmäßige Entscheidungen treffen zu können. Wichtige Grundlage für diese Entscheidungen sind die Steuerstatistiken, die eine laufende Beobachtung der Steuerquellen erlauben und auf diese Weise als Beurteilungsmaßstab für Steueranpassungen oder -änderungen von großer Bedeutung sind. Darüber hinaus liefern die Steuerstatistiken wertvolle Angaben für die Erstellung Volkswirtschaftlicher Gesamtrechnungen, für die Wirtschafts- und Sozialpolitik sowie für wissenschaftliche Untersuchungen.“

Die Gewerbesteuer ist eine Gemeindesteuer. Sie stellt in Deutschland die wichtigste originäre Einnahmequelle der Gemeinden dar, d. h. die wichtigste Einnahmequelle der Gemeinden, die von ihnen selber beeinflussbar ist. Die Gewerbesteuerstatistik dient zur Analyse von Struktur und Wirkung der Gewerbesteuer und ihrer wirtschaftlichen Bedeutung. Darüber hinaus wird sie zur Quantifizierung des zukünftigen Aufkommens bei geplanten Steuerrechtsänderungen sowie als eine der Grundlagen bei umfangreichen Steuersimulationsmodellen verwendet.

Rechtsgrundlagen

Die Rechtsgrundlage der Bundesstatistik über die Gewerbesteuer (im Weiteren: Gewerbesteuerstatistik) ist das Gesetz über Steuerstatistiken (StStatG) vom 11. Oktober 1995 (BGBl. I S. 1250, 1409) in seiner für das betreffende Statistikjahr gültigen Fassung. Als übergeordnete Rechtsgrundlage sämtlicher Bundesstatistiken ist zudem das Gesetz über die Statistik für Bundeszwecke (BStatG) vom 22. Januar 1987 (BGBl. I S. 462, 565) in seiner jeweils gültigen Fassung maßgebend.

Die Rechtsgrundlagen für die Besteuerung des Gewerbeertrags finden sich im Gewerbesteuergesetz (GewStG) in der Fassung der Bekanntmachung vom 15. Oktober 2002 (BGBl. I S. 4167), im Einkommensteuergesetz (EStG) in der Fassung der Bekanntmachung vom 8. Oktober 2009 (BGBl. I S. 3366, 3862) und im Körperschaftsteuergesetz (KStG) in der Fassung der Bekanntmachung vom 15.10.2002 (BGBl. I S. 4144) in ihrer jeweils für das betreffende Statistikjahr gültigen Fassung. Die genannten Gesetze werden konkretisiert durch die jeweils zu ihnen gehörigen Durchführungsverordnungen und Richtlinien.

Erhebungsumfang

Die Gewerbesteuerstatistik erfasst alle stehenden Gewerbebetriebe und Reisegewerbebetriebe, soweit sie im Inland betrieben werden und für sie im Berichtsjahr ein Gewerbesteuermessbetrag festgesetzt wurde. Unter einem stehenden Gewerbebetrieb ist nach § 2 Abs.1, Satz 1 und 2 GewStG ein gewerbliches Unternehmen im Sinne des Einkommensteuergesetzes (konkret: § 15 EStG) zu verstehen. Ein Reisegewerbebetrieb ist gemäß § 35a GewStG ein Gewerbebetrieb, dessen Inhaber nach den Vorschriften der Gewerbeordnung (konkret: § 55 GewO) und den dazugehörigen Ausführungsbestimmungen einer Reisegewerbekarte bedarf. Die Gewerbesteuerstatistik ist insofern eine Vollerhebung.

Datengewinnung

Die Daten für die Gewerbesteuerstatistik werden den Steuermessbetragsfestsetzungen der Finanzämter entnommen. Die in einem Kalenderjahr getätigten Festsetzungen werden gebündelt einmal jährlich im Februar von der Finanzverwaltung – in Rheinland-Pfalz: vom Rechenzentrum des Landesamtes für Steuern (LfSt) – in Dateiform auf elektronischem Weg an das jeweilige Statistische Landesamt übermittelt. Die Gewerbesteuerstatistik ist insofern eine Sekundärerhebung. Die Daten werden dadurch kosten- und zeitsparend für die statistische Aufbereitung gewonnen.

Die Festsetzung des Gewerbesteuermessbetrags kann mitunter eine längere Zeit in Anspruch nehmen. Es kann davon ausgegangen werden, dass dreieinhalb Jahre nach Ablauf des betreffenden Kalenderjahres der Großteil der Festsetzungen erfolgt ist. Die Daten für ein Statistikjahr kommen diesem Umstand Rechnung tragend seit dem Statistikjahr 2010 in vier Teilmengen im Statistischen Landesamt an: die erste Teilmenge im ersten Folgejahr, die zweite Teilmenge im zweiten Folgejahr usw. Die vierte Teilmenge wird separat im Juli des vierten Folgejahres übermittelt.

Für frühere Statistikjahre waren nur drei Teilmengen vereinbart. Es fehlten dann die im ersten Halbjahr des vierten Folgejahres getätigten Festsetzungen. Durch die Ergänzung der Datenlieferung um eine vierte Teilmenge wird die Datenqualität erhöht, weil insbesondere die Festsetzungen gegen große Unternehmen vielfach erst im vierten Folgejahr erfolgen. Für diese Unternehmen, die mitunter einen nicht unwesentlichen Einfluss auf das Gesamtergebnis der Statistik haben, können somit Schätzungen vermieden werden.

Für die wenigen bis zur Schlussmeldung noch nicht erfassten Steuerpflichtigen werden entweder von der Finanzverwaltung Datenblätter mit einer vorläufigen Veranlagung bereitgestellt, oder es wird vom Statistischen Landesamt eine Schätzung vorgenommen, ggf. durch Übernahme der Daten der vorjährigen Festsetzung/Zerlegung.

Erhebungseinheiten

Erhebungseinheiten der Gewerbesteuerstatistik sind die gewerbesteuerpflichtigen Betriebe, deren Veranlagung für das Berichtsjahr zur Festsetzung eines Gewerbesteuermessbetrags geführt hat, auch wenn dieser null betrug.

Erhebungsmerkmale

Für die Gewerbesteuerstatistik werden von den Steuerpflichtigen gemäß § 2 Abs. 6 StStatG die folgenden Erhebungsmerkmale erfasst:

- Gewinn/Verlust des Gewerbebetriebes, Hinzurechnungsbeträge, Kürzungsbeträge, Gewerbeertrag, Freibeträge, Steuermessbetrag nach dem Gewerbeertrag mit den im Besteuerungsverfahren festgestellten Angaben;
- Sitz (Gemeinde), Rechtsform, Art der Ertragssteuerpflicht, Wirtschaftszweig;
- in Fällen der Zerlegung die beteiligten Gemeinden mit den Zerlegungsanteilen.

Berichtszeitraum und Periodizität

Der Berichtszeitraum ist der 1. Januar bis 31. Dezember des Berichtsjahres. Die Gewerbesteuerstatistik ist seit dem Berichtsjahr 2010 jährlich durchzuführen. Zuvor war sie dreijährlich zu erstellen. Für den Zeitraum vom 2004 bis 2009 war in den Jahren, in denen keine Bundesstatistik angeordnet war, stattdessen gemäß § 2b StStatG eine sog. Geschäftsstatistik durch das Statistische Bundesamt zu erstellen.

Vergleichbarkeit

Räumliche Vergleichbarkeit

Die Aufbereitung der Gewerbesteuerstatistik erfolgt grundsätzlich für alle Bundesländer nach dem gleichen Verfahren. Beim räumlichen Vergleich der Ergebnisse der Gewerbesteuerstatistik können sich aber Einschränkungen für Mehrbetriebsunternehmen/Organschaften ergeben. Der Gewerbeertrag der Filialen oder Zweigbetriebe bei Mehrbetriebsunternehmen sowie der Gewerbeertrag von Tochterunternehmen bei Organschaften wird nämlich von der Finanzverwaltung nicht am jeweiligen Firmensitz, sondern zentral am Sitz der Geschäftsleitung erfasst und erst im Rahmen der statistischen Aufbereitung über die Zerlegung dem Firmensitz zugeteilt.

Zeitliche Vergleichbarkeit

Bei einem zeitlichen Vergleich der Ergebnisse der Gewerbesteuerstatistik sind die folgenden Aspekte zu würdigen:

- Änderungen des Gewerbesteuerrechts können den zeitlichen Vergleich der Ergebnisse der Statistik erschweren.
- Veränderungen der wirtschaftlichen Zuordnung einzelner Unternehmen bzw. Unternehmenszusammenschlüsse/-aufspaltungen, die keinen realwirtschaftlichen Hintergrund haben, können den zeitlichen Vergleich der Ergebnisse der Statistik erschweren.
- Revisionen der verschiedenen Klassifikationen (s. u.) können die zeitliche Vergleichbarkeit der Statistik erschweren. Revisionen der Klassifikation der Wirtschaftszweige wurden in den Jahren 1994 (Einführung der WZ 1993), 2002 (Einführung der WZ 2003) und 2009 (Einführung der WZ 2008) für die Gewerbesteuerstatistik übernommen. Nicht alle Positionen sind uneingeschränkt über einen Klassifikationswechsel hinweg vergleichbar.
- Auflösungen, Umgliederungen und Neubildungen von Gemeinden haben nicht nur Auswirkungen auf die räumliche, sondern auch auf die zeitliche Vergleichbarkeit.

Klassifikationen

Wirtschaftszweige

Grundlage für die Branchenstruktur ist die Klassifikation der Wirtschaftszweige (WZ 2008). Diese wird in einer leicht modifizierten Fassung der sog. Gewerbekennzahlen (GKZ 2008) genutzt.

Rechtsformen

Für die Gliederung nach Rechtsformen stehen laufend fortgeschriebene Schlüsselnummern aus dem Grundinformationsdienst der Finanzverwaltung zur Verfügung. Bei der Darstellung der Ergebnisse nach Rechtsformen wird unterschieden zwischen

- Einzelgewerbetreibenden,
- Personengesellschaften u.Ä.,
- Kapitalgesellschaften, Erwerbs- und Wirtschaftsgenossenschaften, Versicherungsvereine auf Gegenseitigkeit und
- sonstigen juristischen Personen des privaten Rechts.

Größenklassen des Gewerbeertrags

Die Schichtung der Gewerbesteuerpflichtigen, ihrer Besteuerungsgrundlagen, ihres Gewerbeertrages und Steuermessbetrages erfolgt nach den folgenden Größenklassen des Gewerbeertrages, wobei in der Darstellung zwischen Gewerbebetrieben mit einem Steuermessbetrag von null Euro und Gewerbebetrieben mit einem positiven Steuermessbetrag differenziert wird:

Gewerbebetriebe mit Steuermessbetrag = 0 Euro		
davon	mit negativem	Gewerbeertrag
	ohne	Gewerbeertrag
	mit positivem	Gewerbeertrag
Gewerbebetriebe mit positivem Steuermessbetrag		
davon mit Gewerbeertrag von...	bis unter...	Euro
	unter	5 000 Euro
5 000 Euro	bis unter	10 000 Euro
10 000 Euro	bis unter	15.000 Euro
15.000 Euro	bis unter	24 500 Euro
24.500 Euro	bis unter	50.000 Euro
50.000 Euro	bis unter	100 000 Euro
100 000 Euro	bis unter	500 000 Euro
500 000 Euro	bis unter	1 Mill. Euro
1 Mill. Euro	bis unter	5 Mill. Euro
5 Mill. Euro	und mehr	

Regionale Zuordnung

Die Ergebnisse der Gewerbesteuerstatistik stehen bis zur Gemeindeebene zur Verfügung. Die regionale Zuordnung erfolgt nach den Gemeindeschlüsselnummern aus dem Grundinformationsdienst der Finanzverwaltung. Als Gebietsstand wird der 31.12. des entsprechenden Erhebungsjahres zugrunde gelegt.

Weil Gewerbebetriebe in der Gemeinde der Gewerbesteuer unterliegen, in der die Betriebsstätte unterhalten wird, ist bei Gewerbebetrieben mit Betriebsstätten in mehreren Gemeinden eine Zerlegung des Steuermessbetrages notwendig. Bei der regionalen Zuordnung wird deshalb nicht auf den Unternehmenssitz, sondern auf den Sitz einer jeden Betriebsstätte abgestellt. Gemeindeergebnisse stehen für die Steuermessbeträge und die Zerlegungsanteile zur Verfügung.

Die regionale Darstellung der Ergebnisse macht somit einen Austausch der gebietsfremden Steuerpflichtigen bzw. Betriebsstätten notwendig. Gewerbesteuerpflichtige, die von einem Finanzamt in Rheinland-Pfalz veranlagt werden, können auch Betriebsstätten in anderen Bundesländern unterhalten. Umgekehrt können Gewerbesteuerpflichtige, die von einem Finanzamt in einem anderen Bundesland veranlagt werden, auch in Rheinland-Pfalz Betriebsstätten besitzen. Deshalb unterscheiden regionale Darstellungen der Ergebnisse reine Festsetzungen und die Zerlegungen. Die Anzahl der Steuerpflichtigen in Regionaltabellen von der in den übrigen Tabellen ab, weil hier im Grundsatz jede einzelne Betriebsstätte erfasst wird.

Die Beachtung der Geheimhaltungsvorschriften und die Notwendigkeit, den Statistischen Bericht in einem überschaubaren Rahmen zu halten, machen es notwendig, die Angaben mehr oder minder stark zusammenzufassen. Für nicht dargestellte Bereiche können, soweit es die Geheimhaltungsvorschriften erlauben, Ergebnisse auf Wunsch bis auf Gemeindeebene zur Verfügung gestellt werden.

Glossar

Betriebsstätte

Eine Betriebsstätte ist nach § 12 AO jede feste Geschäftseinrichtung oder Anlage, die der Tätigkeit eines Unternehmens dient. Als Betriebsstätten sind insbesondere anzusehen:

- die Stätte der Geschäftsleitung,
- Zweigniederlassungen,
- Geschäftsstellen,
- Fabrikations- oder Werkstätten,
- Warenlager,
- Ein- oder Verkaufsstellen,
- Bergwerke, Steinbrüche oder andere, stehende örtlich fortschreitende oder schwimmende Stätten der Gewinnung von Bodenschätzen sowie
- Bauausführungen oder Montagen, die länger als 6 Monate dauern.

Es genügt ggf., dass in der Betriebsstätte bloße Hilfs- und Nebenhandlungen ausgeführt werden; die Teilnahme am wirtschaftlichen Verkehr nach außen wird nicht gefordert (R 2.9 Abs. 4 GewStR 2009). Der Begriff der Betriebsstätte gehört zu den wichtigsten Begriffen des Ertrags- und Verkehrssteuerrechts.

Der Gewerbesteuer unterliegt gemäß § 2 Abs. 1 Satz 1 GewStG der im Inland betriebene Gewerbebetrieb. Das Merkmal "im Inland betrieben" liegt gemäß § 2 Abs. 1 Satz 3 GewStG dann vor, wenn im Inland u. a. eine Betriebsstätte unterhalten wird. Damit gewinnt die Betriebsstätte neben der Frage, ob ein stehendes Gewerbe oder ein Reisegewerbe vorliegt, für den notwendigen Inlandsbezug entscheidende Bedeutung.

Gewerbebetrieb

Der Gewerbebetrieb ist gemäß § 2 GewStG der Steuergegenstand (bzw. das Steuerobjekt) der Gewerbesteuer. Er ist in § 15 Abs. 2 EStG definiert als eine selbständige nachhaltige Betätigung, die mit der Absicht, Gewinn zu erzielen, unternommen wird und sich als Beteiligung am allgemeinen wirtschaftlichen Verkehr darstellt. Als Gewerbebetrieb gilt gemäß § 2 Abs. 2 und 3 GewStG stets und in vollem Umfang die Tätigkeit der Kapitalgesellschaften, der Genossenschaften sowie der Versicherungs- und Pensionsfondsvereine auf Gegenseitigkeit sowie der sonstigen juristischen Personen des privaten Rechts und der nichtrechtsfähigen Vereine, soweit sie einen wirtschaftlichen Geschäftsbetrieb unterhalten. Gewinne aus Land- und Forstwirtschaft oder aus selbständiger Arbeit im Sinne des § 18 EStG (unter anderem freiberufliche Tätigkeiten) unterliegen nicht der Gewerbesteuer. In einer ganzen Reihe von Fällen kommt darüber hinaus eine Befreiung von der Gewerbesteuer in Betracht. Diese Befreiungen sind im Einzelnen in § 3 GewStG geregelt.

Gewerbeertrag

Der Gewerbeertrag ist gemäß § 6 GewStG die Bemessungsgrundlage der Gewerbesteuer. Er ist gemäß § 7 GewStG definiert als der nach den Vorschriften des Einkommensteuergesetzes (EStG) oder des Körperschaftsteuergesetzes (KStG) zu ermittelnde Gewinn aus dem Gewerbebetrieb, vermehrt um die in § 8 GewStG aufgeführten Hinzurechnungen und vermindert um die in § 9 GewStG bezeichneten Kürzungen. Der Gewerbeertrag beziffert die objektive Ertragskraft des steuerpflichtigen Gewerbetriebes ohne Rücksicht darauf, wem der Betrieb gehört, wem die Erträge des Betriebes zufließen und wie die persönlichen Verhältnisse des Betriebsinhabers sind. Für die Berechnung der Gewerbesteuer ist der Gewerbeertrag gemäß § 11 Abs. 1 GewStG auf volle 100 Euro abzurunden und um einen rechtsformabhängigen Freibetrag zu kürzen.

Gewerbesteuer

Die Gewerbesteuer ist eine Gemeindesteuer, der insbesondere jeder stehende im Inland betriebene Gewerbebetrieb gemäß § 2 Abs. 1, Satz 1 Gewerbesteuergesetz (GewStG) unterliegt. Besteuert wird die Ertragskraft des Gewerbebetriebs. Steuerschuldner ist gemäß § 5 GewStG der Unternehmer, für dessen Rechnung das Gewerbe betrieben wird. Die Steuerbemessungsgrundlage ist der Gewerbeertrag gemäß § 6 GewStG. Der Steuertarif ergibt sich aus der Steuermesszahl gemäß § 11 Abs. 2 GewStG (3,5 Prozent seit dem 1. Januar 2008) und dem von jeder Gemeinde individuell festzulegenden Hebesatz.

Für die Ermittlung der Gewerbesteuerschuld gilt folgendes vereinfachtes Schema:

Gewinn aus Gewerbebetrieb (ermittelt aus EStG bzw. KStG)
+ Hinzurechnungen nach § 8 GewStG
./. Kürzungen nach § 9 GewStG
./. Verlustverbrauch nach § 10a GewStG
= Gewerbeertrag (abzurunden auf volle 100 Euro)
./. Freibetrag nach § 11 GewStG (max. 24.500 Euro)
= Gewerbeertrag nach Freibetragsabzug (Gewerbeertrag darf hierdurch nicht negativ werden)
x Steuermesszahl
= Gewerbesteuermessbetrag
x Hebesatz der jeweiligen Gemeinde
= Gewerbesteuerschuld

Gewogener Durchschnittshebesatz

Der gewogene landesdurchschnittliche Hebesatz der Gewerbesteuer ergibt sich dadurch, dass die Summe des Istaufkommens über alle Gemeinden durch die Summe der entsprechenden Grundbeträge dividiert und mit 100 multipliziert wird:

$$\text{Landesdurchschnittlicher Hebesatz in \%} = \frac{\sum \text{Istaufkommen}}{\sum \text{Grundbeträge}} \times 100$$

Als Grundbetrag bezeichnet man den mit dem Faktor 100 multiplizierten Quotienten aus dem gemeindlichen Istaufkommen und Hebesatz in %. Der Grundbetrag kann daher als ein fiktiver, aus dem Gewerbesteueraufkommen abgeleiteter Messbetrag interpretiert werden.

Organgesellschaften

Eine Europäische Gesellschaft, Aktiengesellschaft oder Kommanditgesellschaft auf Aktien mit Geschäftsleitung im Inland und Sitz in einem Mitgliedstaat der Europäischen Union oder in einem Vertragsstaat des EWR-Abkommens ist gemäß § 14 KStG eine Organgesellschaft, wenn sie sich durch einen Gewinnabführungsvertrag im Sinne des § 291 Abs. 1 des Aktiengesetzes dazu verpflichtet hat, ihren ganzen Gewinn an ein einziges anderes gewerbliches Unternehmen abzuführen. Eine andere als die in § 14 Abs. 1 Satz 1 bezeichnete Kapitalgesellschaft mit Geschäftsleitung im Inland und Sitz in einem Mitgliedstaat der Europäischen Union oder in einem Vertragsstaat des EWR-Abkommens ist gemäß § 17 KStG eine Organgesellschaft, wenn sie sich wirksam verpflichtet, ihren ganzen Gewinn an ein anderes Unternehmen im Sinne des § 14 KStG abzuführen. Das Einkommen einer Organgesellschaft ist, soweit sich aus § 16 KStG nichts anderes ergibt, dem Träger des Unternehmens, dem sog. Organträger, zuzurechnen, wenn verschiedene in § 14 KStG benannte Voraussetzungen erfüllt sind.

Zusammen mit ihrem Organträger bilden die Organgesellschaften eine Organschaft im Sinne des Körperschaftsteuergesetzes (KStG). Der Organträger und die Organgesellschaften werden als ein Steuerpflichtiger zusammen veranlagt, wobei die Organgesellschaften eigene Erklärungen abgeben. Dabei wird der Gewerbeertrag jeder Organgesellschaft getrennt ermittelt und dem Organträger zur Berechnung des Steuermessbetrags nach dem Gewerbeertrag zugerechnet.

Ist eine Kapitalgesellschaft Organgesellschaft im Sinne der § 14 oder § 17 des Körperschaftsteuergesetzes, so gilt sie nach § 2 Abs. 2, Satz 2 GewStG als Betriebsstätte des Organträgers.

Reine Festsetzung

Eine reine Festsetzung liegt vor, wenn ein Unternehmen zur Ausübung des Gewerbebetriebs nur eine einzige Betriebsstätte unterhält.

Steuermessbetrag

Der Steuermessbetrag ist gemäß § 11 Abs. 1, Satz 2 GewStG durch Anwendung der Steuermesszahl auf den Gewerbeertrag zu ermitteln. Der Gewerbeertrag ist dazu gemäß § 11 Abs. 1, Satz 3 GewStG auf volle 100 Euro nach unten abzurunden und bei natürlichen Personen sowie bei Personengesellschaften um einen Freibetrag in Höhe von aktuell 24.500 Euro und bei bestimmten Körperschaften um einen Freibetrag von aktuell 5.000 Euro, höchstens jedoch in Höhe des ab-

gerundeten Gewerbeertrags, zu kürzen. Der Gewerbeertrag nach Freibetragsabzug wird mit der einheitlichen Steuermesszahl von zurzeit 3,5% multipliziert. Ausgehend von diesem Messbetrag wird dann von der Gemeinde die Gewerbsteuer ausgerechnet und festgesetzt (siehe auch oben Gewerbsteuer).

Zerlegung

Eine Zerlegung der Gewerbsteuer kommt zum Tragen, wenn ein Unternehmen zur Ausübung des Gewerbes Betriebsstätten in mehreren Gemeinden unterhält. Dann ist der Steuermessbetrag gemäß § 28 Abs. 1 GewStG in die auf die einzelnen Gemeinden entfallenden Anteile zu zerlegen. Das gilt auch in den Fällen, in denen eine Betriebsstätte sich über mehrere Gemeinden erstreckt hat oder eine Betriebsstätte innerhalb eines Erhebungszeitraums von einer Gemeinde in eine andere Gemeinde verlegt worden ist. Zerlegungsmaßstab sind gemäß § 29 GewStG i.d.R. die in den einzelnen Gemeinden anfallenden Arbeitslöhne.

Die stehenden Gewerbebetriebe unterliegen der Gewerbsteuer in der Gemeinde, in der eine Betriebsstätte zur Ausübung des stehenden Gewerbes unterhalten wird. Befinden sich Betriebsstätten desselben Gewerbebetriebes in mehreren Gemeinden oder erstreckt sich die Betriebsstätte über mehrere Gemeinden, so wird die Gewerbsteuer in jeder Gemeinde nach dem Teil des Steuermessbetrags erhoben, der auf sie entfällt.

Wirtschaftsabschnitte	Steuer- pflichtige	Gewinn			Verlust		Verlustverbrauch		Abgerundeter Gewerbeertrag		
									ohne	negativ	positiv
	Anzahl	1 000 EUR			Anzahl	1 000 EUR	Anzahl	1 000 EUR	Anzahl		
A Land- und Forstwirtschaft, Fischerei	2 024	1 545	62 814	479	- 11 314	334	4 165	255	482	1 287	
B Bergbau und Gewinnung von Steinen und Erden	181	132	148 046	49	- 9 607	30	3 789	20	57	104	
C Verarbeitendes Gewerbe	15 306	12 323	4 752 459	2 983	- 391 098	2 107	155 792	1 706	3 055	10 545	
D Energieversorgung	6 392	4 370	190 766	2 022	- 99 043	2 314	35 187	1 961	2 018	2 413	
E Wasserversorgung; Abwasser- und Abfallentsorgung und Beseitigung von Umweltverschmutzungen	526	393	76 739	133	- 28 969	77	8 039	62	135	329	
F Baugewerbe	19 432	16 505	1 082 178	2 927	- 159 095	2 143	57 940	1 675	2 963	14 794	
G Handel; Instandhaltung und Reparatur von Kfz	33 544	26 039	2 230 647	7 505	- 247 563	4 751	107 505	3 960	7 611	21 973	
H Verkehr und Lagerei	4 906	4 162	303 199	744	- 157 506	564	18 594	475	756	3 675	
I Gastgewerbe	12 259	10 065	395 140	2 194	- 56 991	1 349	21 107	1 090	2 208	8 961	
J Information und Kommunikation	5 581	4 025	735 748	1 556	- 103 893	825	24 362	761	1 630	3 190	
K Erbringung von Finanz- und Versicherungsdienstleistungen	8 153	6 904	2 082 289	1 249	- 190 385	683	283 271	730	2 074	5 349	
L Grundstücks- und Wohnungswesen	10 354	7 241	674 813	3 113	- 125 224	1 591	63 253	1 957	3 783	4 614	
M Erbringung von freiberuflichen, wissenschaftlichen und technischen Dienstleistungen	14 467	11 001	1 228 770	3 466	- 219 257	1 914	109 826	2 010	5 835	6 622	
N Erbringung von sonstigen wirtschaftlichen Dienstleistungen	9 358	7 533	458 674	1 825	- 50 224	1 120	18 373	986	1 860	6 512	
P Erziehung und Unterricht	784	533	14 747	251	- 7 018	147	1 498	147	252	385	
Q Gesundheits- und Sozialwesen	1 322	932	69 603	390	- 14 035	233	7 402	227	390	705	
R Kunst, Unterhaltung und Erholung	2 711	2 041	103 512	670	- 96 680	390	8 723	371	677	1 663	
S Erbringung von sonstigen Dienstleistungen	7 991	6 454	238 206	1 537	- 37 077	942	7 580	822	1 559	5 610	
A-S Wirtschaftszweige insgesamt	155 291	122 198	14 848 351	33 093	- 2 004 978	21 514	936 404	19 215	37 345	98 731	

Wirtschaftsabschnitte	Abgerundeter Gewerbeertrag			Freibetrag		Steuermessbetrag			Vortragsfähiger Verlust zum 31.12.	
	insgesamt	negativ	positiv			Null	positiv		positiv	
	1 000 EUR			Anzahl	1 000 EUR	Anzahl	1 000 EUR	Anzahl	1 000 EUR	
A Land- und Forstwirtschaft, Fischerei	49 980	- 10 909	60 890	1 206	22 265	1 275	749	1 352	721	55 087
B Bergbau und Gewinnung von Steinen und Erden	32 927	- 41 009	73 936	68	1 515	87	94	2 535	76	172 920
C Verarbeitendes Gewerbe	6 060 888	- 318 820	6 379 708	7 896	166 580	7 115	8 191	217 455	4 630	2 814 668
D Energieversorgung	138 187	- 80 362	218 549	2 264	19 253	5 732	660	6 975	3 903	493 049
E Wasserversorgung; Abwasser- und Abfallentsorgung und Beseitigung von Umweltverschmutzungen	31 435	- 36 669	68 104	207	3 748	255	271	2 252	194	210 222
F Baugewerbe	837 587	- 160 405	997 992	12 400	263 408	8 466	10 966	25 707	4 422	779 758
G Handel; Instandhaltung und Reparatur von Kfz	1 875 905	- 229 934	2 105 839	18 568	371 755	18 401	15 143	60 687	11 204	1 531 171
H Verkehr und Lagerei	147 621	- 147 988	295 609	3 034	64 026	2 190	2 716	8 105	1 163	471 014
I Gastgewerbe	329 530	- 54 984	384 515	8 558	166 313	6 691	5 568	7 636	3 143	331 905
J Information und Kommunikation	658 555	- 65 668	724 223	2 312	46 118	3 212	2 369	23 733	2 293	380 938
K Erbringung von Finanz- und Versicherungsdienstleistungen	2 067 398	- 144 051	2 211 449	4 712	102 391	3 970	4 183	73 815	2 660	1 198 594
L Grundstücks- und Wohnungswesen	289 959	- 131 852	421 811	3 978	74 256	7 476	2 878	12 164	5 273	1 556 560
M Erbringung von freiberuflichen, wissenschaftlichen und technischen Dienstleistungen	737 235	- 171 655	908 890	4 431	87 881	9 480	4 987	28 734	7 508	1 069 661
N Erbringung von sonstigen wirtschaftlichen Dienstleistungen	368 840	- 49 005	417 845	5 662	113 190	4 885	4 473	10 661	2 694	312 588
P Erziehung und Unterricht	6 321	- 7 011	13 332	311	5 378	547	237	278	372	30 618
Q Gesundheits- und Sozialwesen	49 437	- 13 632	63 069	558	7 759	899	423	1 936	569	256 755
R Kunst, Unterhaltung und Erholung	3 924	- 94 232	98 156	1 480	25 528	1 677	1 034	2 542	999	631 976
S Erbringung von sonstigen Dienstleistungen	180 073	- 36 817	216 889	5 273	95 121	4 901	3 090	4 261	2 254	399 495
A-S Wirtschaftszweige insgesamt	13 865 803	- 1 795 002	15 660 805	82 918	1 636 485	87 259	68 032	490 827	54 078	12 696 977

1 Ohne Organgesellschaften.

Besteuerungsgrundlagen	Steuerpflichtige Gewerbebetriebe insgesamt		Gewerbebetriebe mit Steuermessbetrag = 0			
			zusammen		davon mit negativem Gewerbeertrag	
	Anzahl	1 000 EUR	Anzahl	1 000 EUR	Anzahl	1 000 EUR
Gewinn aus Gewerbebetrieb	122 198	14 848 351	54 323	1 758 682	4 566	568 267
Verlust aus Gewerbebetrieb	33 093	-2 004 978	32 936	-1 705 523	32 779	-1 674 970
Unterschiedsbetrag i.S.d. § 5a Abs. 4 EStG	8	.	4	.	3	.
Sondervergütungen nach § 5a Abs. 4a EStG	2	.	2	.	1	.
Hinzurechnungen zum Gewinn nach § 8 GewStG						
Nr. 1: Finanzierungsanteile						
Nr. 1a: Entgelte für Schulden	87 115	1 886 858	42 079	617 421	17 750	383 322
Nr. 1b: Renten und dauernde Lasten	167	2 576	55	847	23	441
Nr. 1c: Gewinnanteil des stillen Gesellschafters	456	15 656	168	3 244	97	2 316
Nr. 1d: ein Fünftel der Miet-/Pachtzinsen für bewegliche Wirtschaftsgüter	47 365	261 043	18 113	59 595	7 900	33 033
Nr. 1e: die Hälfte der Miet-/Pachtzinsen für unbewegliche Wirtschaftsgüter	64 302	1 158 482	27 922	303 648	11 812	167 598
Nr. 1f: ein Viertel der Aufwendungen für Konzessionen/Lizenzen	4 246	128 925	1 577	10 001	864	7 822
Finanzierungsanteile zusammen	103 385	3 453 538	50 010	994 755	20 993	594 533
Freibetrag nach § 8 Nr. 1 GewStG	103 362	1 465 158	49 995	587 060	20 984	306 105
anzurechnende Finanzierungsanteile nach § 8 Nr. 1 GewStG, davon 25 v.H.	4 105	497 120	1 461	101 938	876	72 117
Nr. 4: Gewinnanteile der persönlich haftenden Gesellschafter einer KGaA	6	8 400	1	.	1	.
Nr. 5: Gewinnanteile (Dividenden) und diesen gleichgestellten Bezüge und erhaltenen Leistungen	1 401	54 298	448	2 389	240	2 208
Nr. 8: Anteil am Verlust von Personengesellschaften	559	97 288	328	71 366	237	59 242
Nr. 9: Zuwendungen i.S.d. § 9 Abs. 1 KStG	9 123	54 356	3 442	3 972	2 063	2 634
Nr. 10: Gewinnminderung bei Beteiligungsbesitz	9	743	4	.	1	.
Nr. 12: Ausländische Steuern	3	18 927	1	.	1	.
§ 9 GewStG						
Nr. 3: Neg. Teil des Gewerbeertrags ausländischer Betriebsstätten	6	1 969	3	1 563	3	1 563
Hinzurechnungen zusammen	13 050	733 100	5 077	181 760	3 052	.
Summe Gewinn und Hinzurechnungen	151 912	13 576 744	83 898	235 087	37 295	- 968 325
Kürzungen des Gewinns und der Hinzurechnungen						
Nr.1 S. 1: Einheitswerts des Grundbesitzes, davon 1,2 v.H.	12 836	93 177	4 998	38 320	2 305	28 192
Nr.1 S. 2 u. 3: Erweiterte Kürzung bei Grundstücksunternehmen	861	150 472	812	138 441	37	2 548
Nr. 2: Anteile am Gewinn von Personengesellschaften	7 004	1 703 838	5 977	823 249	5 246	596 978
Nr. 2a: Gewinn aus Anteilen an nicht steuerbefreiten inländischen Kapitalgesellschaften	804	222 987	314	92 838	140	49 749
Nr. 2b: Dem Gewerbeertrag einer KGaA hinzugerechnete Gewinnanteile	6	7 768	6	7 768	5	.
Nr. 3: Positiver Teil des Gewerbeertrags ausländischer Betriebsstätten	19	59 019	9	57 898	4	169
Nr. 5: Abziehbare Zuwendungen	15 908	64 171	4 872	5 152	2 491	.
Nr. 7 u. 8: Gewinn aus Anteilen ausländischer Kapitalgesellschaften	43	41 931	12	11 137	10	.
Kürzungen zusammen	33 135	2 343 361	15 828	1 174 802	9 590	697 623
Summe Gewinn, Hinzurechnungen und Kürzungen	151 072	11 233 383	83 058	- 939 715	37 345	- 1 665 948
Gewerbeertrag/-verlust, Verlustverbrauch, Freibetrag und Steuermessbetrag						
Gewerbeertrag aus dem Betrieb von Handelsschiffen im internationalen Verkehr	8	.	7	.	2	.
Gewerbeertrag bei öffentlich-rechtlichen Rundfunkanstalten	1	.	-	-	-	-
Nicht ausgleichsfähiger oder wegfallender Gewerbeverlust	281	8 324	279	.	266	.
Verlustanteil ausgeschiedener Gesellschafter	101	6 230	101	6 230	81	3 697
Entfallener Gewerbeverlust wegen Veräußerung oder Aufgabe von Teilbetrieben	4	765	4	765	-	-
Gewerbeertrag der Organgesellschaften	434	3 450 071	164	- 156 051	111	- 166 234
Gewerbeertrag der Organgesellschaften, hier Korrekturbeträge wegen § 8b KStG	45	28 268	13	33 322	8	26 560
Verlustverbrauch nach § 10a GewStG	21 514	936 404	17 949	372 595	6	809
Maßgeblicher Gewerbeertrag aus den Spartensummen	17	52 277	-	-	-	-
Abgerundeter Gewerbeertrag	155 291	13 865 803	87 259	-1 421 535	37 345	-1 795 002
Freibetrag für den Gewerbeertrag	82 918	1 636 485	30 699	373 468	-	-
Verbleibender Betrag nach Abzug des Freibetrags	105 377	12 229 318	37 345	-1 795 002	37 345	-1 795 002
Steuermessbetrag	155 291	490 827	87 259	-	37 345	-
Nachrichtlich						
Festgestellter vortragsfähiger Verlust zum 31.12.	54 078	12 696 977	53 986	11 771 428	37 320	8 495 389

1 Ohne Organgesellschaften.

Besteuerungsgrundlagen	Gewerbebetriebe mit Steuermessbetrag = 0				Gewerbebetriebe mit positivem Steuermessbetrag	
	davon					
	ohne Gewerbeertrag		mit positivem Gewerbeertrag			
	Anzahl	1 000 EUR	Anzahl	1 000 EUR	Anzahl	1 000 EUR
Gewinn aus Gewerbebetrieb	19 074	745 214	30 683	445 201	67 875	13 089 669
Verlust aus Gewerbebetrieb	141	- 28 544	16	- 2 008	157	- 299 456
Unterschiedsbetrag i.S.d. § 5a Abs. 4 EStG	-	-	1	.	4	103
Sondervergütungen nach § 5a Abs. 4a EStG	-	-	1	.	-	-
Hinzurechnungen zum Gewinn nach § 8 GewStG						
Nr. 1: Finanzierungsanteile						
Nr. 1a: Entgelte für Schulden	9 251	181 442	15 078	52 656	45 036	1 269 437
Nr. 1b: Renten und dauernde Lasten	16	255	16	151	112	1 730
Nr. 1c: Gewinnanteil des stillen Gesellschafters	49	816	22	112	288	12 411
Nr. 1d: ein Fünftel der Miet-/Pachtzinsen für bewegliche Wirtschaftsgüter	4 147	20 484	6 066	6 078	29 252	201 448
Nr. 1e: die Hälfte der Miet-/Pachtzinsen für unbewegliche Wirtschaftsgüter	5 994	88 587	10 116	47 463	36 380	854 834
Nr. 1f: ein Viertel der Aufwendungen für Konzessionen/Lizenzen	419	1 984	294	195	2 669	118 924
Finanzierungsanteile zusammen	10 503	293 567	18 514	106 656	53 375	2 458 783
Freibetrag nach § 8 Nr. 1 GewStG	10 501	182 483	18 510	98 471	53 367	878 099
anzurechnende Finanzierungsanteile nach § 8 Nr. 1 GewStG, davon 25 v.H.	522	27 773	63	2 048	2 644	395 182
Nr. 4: Gewinnanteile der persönlich haftenden Gesellschafter einer KGaA	-	-	-	-	5	.
Nr. 5: Gewinnanteile (Dividenden) und diesen gleichgestellten Bezüge und erhaltenen Leistungen	127	.	81	.	953	51 909
Nr. 8: Anteil am Verlust von Personengesellschaften	81	10 850	10	1 274	231	25 922
Nr. 9: Zuwendungen i.S.d. § 9 Abs. 1 KStG	1 352	1 324	27	15	5 681	50 384
Nr. 10: Gewinnminderung bei Beteiligungsbesitz	2	.	1	.	5	.
Nr. 12: Ausländische Steuern	-	-	-	-	2	.
§ 9 GewStG						
Nr. 3: Neg. Teil des Gewerbeertrags ausländischer Betriebsstätten	-	-	-	-	3	405
Hinzurechnungen zusammen	1 849	40 160	176	.	7 973	551 340
Summe Gewinn und Hinzurechnungen	15 907	756 830	30 696	446 583	68 014	13 341 657
Kürzungen des Gewinns und der Hinzurechnungen						
Nr.1 S. 1: Einheitswerts des Grundbesitzes, davon 1,2 v.H.	946	7 028	1 747	3 099	7 838	54 857
Nr.1 S. 2 u. 3: Erweiterte Kürzung bei Grundstücksunternehmen	723	123 813	52	12 080	49	12 030
Nr. 2: Anteile am Gewinn von Personengesellschaften	682	215 070	49	11 201	1 027	880 589
Nr. 2a: Gewinn aus Anteilen an nicht steuerbefreiten inländischen Kapitalgesellschaften	55	28 224	119	14 865	490	130 149
Nr. 2b: Dem Gewerbeertrag einer KGaA hinzugerechnete Gewinnanteile	1	.	-	-	-	-
Nr. 3: Positiver Teil des Gewerbeertrags ausländischer Betriebsstätten	3	.	2	.	10	1 121
Nr. 5: Abziehbare Zuwendungen	1 585	1 642	796	.	11 036	59 018
Nr. 7 u. 8: Gewinn aus Anteilen ausländischer Kapitalgesellschaften	1	.	1	.	31	30 794
Kürzungen zusammen	3 690	433 499	2 548	43 681	17 307	1 168 559
Summe Gewinn, Hinzurechnungen und Kürzungen	15 017	323 331	30 696	402 902	68 014	12 173 098
Gewerbeertrag/-verlust, Verlustverbrauch, Freibetrag und Steuermessbetrag						
Gewerbeertrag aus dem Betrieb von Handelsschiffen im internationalen Verkehr	2	.	3	.	1	.
Gewerbeertrag bei öffentlich-rechtlichen Rundfunkanstalten	-	-	-	-	1	.
Nicht ausgleichsfähiger oder wegfallender Gewerbeverlust	13	.	-	-	2	.
Verlustanteil ausgeschiedener Gesellschafter	20	2 533	-	-	-	-
Entfallener Gewerbeverlust wegen Veräußerung oder Aufgabe von Teilbetrieben	4	765	-	-	-	-
Gewerbeertrag der Organgesellschaften	48	9 588	5	595	270	3 606 122
Gewerbeertrag der Organgesellschaften, hier Korrekturbeträge wegen § 8b KStG	4	.	1	.	32	- 5 054
Verlustverbrauch nach § 10a GewStG	14 745	343 148	3 198	28 639	3 565	563 808
Maßgeblicher Gewerbeertrag aus den Spartensummen	-	-	-	-	17	52 277
Abgerundeter Gewerbeertrag	19 215	-	30 699	373 468	68 032	15 287 338
Freibetrag für den Gewerbeertrag	-	-	30 699	373 468	52 219	1 263 017
Verbleibender Betrag nach Abzug des Freibetrags	-	-	-	-	68 032	14 024 320
Steuermessbetrag	19 215	-	30 699	-	68 032	490 827
Nachrichtlich						
Festgestellter vortragsfähiger Verlust zum 31.12.	16 619	3 255 710	47	20 329	92	925 549
1 Ohne Organgesellschaften.						

1 Ohne Organgesellschaften.

Gewerbeertrag Gewerbeertragsgrößenklassen (von ... bis unter ... EUR)	A Land- und Forstwirtschaft, Fischerei	B Bergbau und Gewinnung von Steinen und Erden	C Verarbeitendes Gewerbe	D Energieversorgung	E Wasservers.; Abwasser- und Abfallentsorg. u. Beseit. von Umweltversch.	F Baugewerbe
---	---	---	--------------------------------	------------------------	---	-----------------

Steuerpflichtige Gewerbebetriebe / Anzahl						
mit Steuermessbetrag von Null	1 275	87	7 115	5 732	255	8 466
mit negativem Gewerbeertrag	482	57	3 055	2 018	135	2 963
ohne Gewerbeertrag	255	20	1 706	1 961	62	1 675
mit positivem Gewerbeertrag	538	10	2 354	1 753	58	3 828
mit positivem Steuermessbetrag	749	94	8 191	660	271	10 966
unter 5 000	15	3	232	17	9	314
5 000 – 10 000	16	1	168	57	6	228
10 000 – 15 000	8	4	142	28	9	200
15 000 – 24 500	10	2	240	23	11	281
24 500 – 50 000	383	10	2 582	233	57	4 720
50 000 – 100 000	203	14	2 162	127	61	3 272
100 000 – 500 000	105	36	1 940	130	93	1 767
500 000 – 1 000 000	7	13	302	21	13	124
1 000 000 – 5 000 000	2	9	333	19	10	54
5 000 000 und mehr	-	2	90	5	2	6
Insgesamt	2 024	181	15 306	6 392	526	19 432

Abgerundeter Gewerbeertrag / 1 000 EUR						
mit Steuermessbetrag von Null	- 4 776	- 40 915	- 287 851	- 71 834	- 35 850	- 106 929
mit negativem Gewerbeertrag	- 10 909	- 41 009	- 318 820	- 80 362	- 36 669	- 160 405
ohne Gewerbeertrag	-	-	-	-	-	-
mit positivem Gewerbeertrag	6 133	94	30 969	8 528	819	53 476
mit positivem Steuermessbetrag	54 756	73 842	6 348 739	210 021	67 285	944 516
unter 5 000	26	3	527	29	22	717
5 000 – 10 000	112	.	1 226	396	.	1 628
10 000 – 15 000	93	52	1 741	342	111	2 456
15 000 – 24 500	.	.	4 662	428	202	5 526
24 500 – 50 000	13 495	362	93 259	8 225	2 009	169 248
50 000 – 100 000	13 872	1 026	150 466	8 799	4 444	225 081
100 000 – 500 000	19 823	8 682	406 831	27 844	22 021	314 841
500 000 – 1 000 000	4 465	9 544	213 077	13 903	9 707	85 018
1 000 000 – 5 000 000	.	.	690 001	45 358	17 019	99 353
5 000 000 und mehr	-	.	4 786 950	104 699	.	40 650
Insgesamt	49 980	32 927	6 060 888	138 187	31 435	837 587

Steuermessbetrag / 1 000 EUR						
mit Steuermessbetrag von Null	-	-	-	-	-	-
mit negativem Gewerbeertrag	-	-	-	-	-	-
ohne Gewerbeertrag	-	-	-	-	-	-
mit positivem Gewerbeertrag	-	-	-	-	-	-
mit positivem Steuermessbetrag	1 352	2 535	217 455	6 975	2 252	25 707
unter 5 000	1	0	18	1	1	25
5 000 – 10 000	3	.	43	6	.	57
10 000 – 15 000	3	2	61	10	3	86
15 000 – 24 500	.	.	163	14	7	193
24 500 – 50 000	158	5	1 357	110	37	2 257
50 000 – 100 000	321	27	3 738	220	123	5 383
100 000 – 500 000	616	284	13 180	890	741	9 899
500 000 – 1 000 000	151	327	7 350	478	335	2 932
1 000 000 – 5 000 000	.	.	24 038	1 583	594	3 454
5 000 000 und mehr	-	.	167 508	3 664	.	1 421
Insgesamt	1 352	2 535	217 455	6 975	2 252	25 707

1 Ohne Organgesellschaften.

noch:
T 3

Gewerbsteuerpflichtige¹, deren Gewerbeertrag und Steuermessbetrag 2014
nach Gewerbeertragsgrößenklassen und Wirtschaftsabschnitten

Gewerbeertrag Gewerbeertragsgrößenklassen (von ... bis unter ... EUR)	G Handel; Instandhaltung und Reparatur von Kfz	H Verkehr und Lagerei	I Gastgewerbe	J Information und Kommuni- kation	K Erbringung von Finanz- und Versicherungs- dienst- leistungen	L Grundstücks- und Wohnungs- wesen
---	--	-----------------------------	------------------	---	---	--

Steuerpflichtige Gewerbebetriebe / Anzahl						
mit Steuermessbetrag von Null	18 401	2 190	6 691	3 212	3 970	7 476
mit negativem Gewerbeertrag	7 611	756	2 208	1 630	2 074	3 783
ohne Gewerbeertrag	3 960	475	1 090	761	730	1 957
mit positivem Gewerbeertrag	6 830	959	3 393	821	1 166	1 736
mit positivem Steuermessbetrag	15 143	2 716	5 568	2 369	4 183	2 878
unter 5 000	521	74	80	160	159	135
5 000 – 10 000	310	63	134	92	56	83
10 000 – 15 000	243	43	87	63	59	65
15 000 – 24 500	373	60	62	87	49	64
24 500 – 50 000	5 894	1 200	3 074	821	1 609	1 160
50 000 – 100 000	3 952	673	1 534	637	1 324	737
100 000 – 500 000	3 378	528	566	418	746	538
500 000 – 1 000 000	281	47	22	52	40	49
1 000 000 – 5 000 000	170	27	8	30	67	37
5 000 000 und mehr	21	1	1	9	74	10
Insgesamt	33 544	4 906	12 259	5 581	8 153	10 354

Abgerundeter Gewerbeertrag / 1 000 EUR						
mit Steuermessbetrag von Null	- 145 063	- 134 639	- 11 719	- 55 943	- 127 944	- 112 027
mit negativem Gewerbeertrag	- 229 934	- 147 988	- 54 984	- 65 668	- 144 051	- 131 852
ohne Gewerbeertrag	-	-	-	-	-	-
mit positivem Gewerbeertrag	84 871	13 349	43 265	9 725	16 107	19 825
mit positivem Steuermessbetrag	2 020 968	282 260	341 250	714 498	2 195 342	401 986
unter 5 000	1 173	170	181	350	235	268
5 000 – 10 000	2 280	450	972	659	382	585
10 000 – 15 000	2 984	521	1 044	769	698	804
15 000 – 24 500	7 090	1 139	1 170	1 692	969	1 155
24 500 – 50 000	209 481	42 205	108 217	29 072	58 246	40 861
50 000 – 100 000	275 539	46 786	103 520	44 590	93 027	51 753
100 000 – 500 000	655 598	100 596	92 180	78 075	124 057	103 778
500 000 – 1 000 000	196 651	.	14 946	35 799	27 500	33 658
1 000 000 – 5 000 000	327 656	52 204	.	52 177	146 549	77 599
5 000 000 und mehr	342 515	.	.	471 315	1 743 681	91 527
Insgesamt	1 875 905	147 621	329 530	658 555	2 067 398	289 959

Steuermessbetrag / 1 000 EUR						
mit Steuermessbetrag von Null	-	-	-	-	-	-
mit negativem Gewerbeertrag	-	-	-	-	-	-
ohne Gewerbeertrag	-	-	-	-	-	-
mit positivem Gewerbeertrag	-	-	-	-	-	-
mit positivem Steuermessbetrag	60 687	8 105	7 636	23 733	73 815	12 164
unter 5 000	41	6	6	12	8	9
5 000 – 10 000	77	16	18	23	13	19
10 000 – 15 000	104	18	26	27	24	28
15 000 – 24 500	246	39	37	59	34	39
24 500 – 50 000	2 727	542	1 220	433	718	520
50 000 – 100 000	6 678	1 148	2 356	1 125	2 166	1 253
100 000 – 500 000	20 672	3 196	2 801	2 506	3 767	3 254
500 000 – 1 000 000	6 748	.	509	1 237	948	1 146
1 000 000 – 5 000 000	11 413	1 819	.	1 818	5 118	2 696
5 000 000 und mehr	11 981	.	.	16 494	61 019	3 199
Insgesamt	60 687	8 105	7 636	23 733	73 815	12 164

1 Ohne Organgesellschaften.

noch:
T 3

Gewerbsteuerpflichtige¹, deren Gewerbeertrag und Steuermessbetrag 2014
nach Gewerbeertragsgrößenklassen und Wirtschaftsabschnitten

Gewerbeertrag Gewerbeertragsgrößenklassen (von ... bis unter ... EUR)	M Erbringung von freiberuflichen, wissenschaftl. und technischen Dienstleist.	N Erbringung von sonstigen wirtschaftl. Dienst- leistungen	P Erziehung und Unterricht	Q Gesundheits- und Sozialwesen	R Kunst, Unterhaltung und Erholung	S Erbringung von sonstigen Dienst- leistungen
---	--	---	-------------------------------------	--------------------------------------	---	---

Steuerpflichtige Gewerbebetriebe / Anzahl						
mit Steuermessbetrag von Null	9 480	4 885	547	899	1 677	4 901
mit negativem Gewerbeertrag	5 835	1 860	252	390	677	1 559
ohne Gewerbeertrag	2 010	986	147	227	371	822
mit positivem Gewerbeertrag	1 635	2 039	148	282	629	2 520
mit positivem Steuermessbetrag	4 987	4 473	237	423	1 034	3 090
unter 5 000	566	141	28	26	33	66
5 000 – 10 000	247	111	17	34	72	98
10 000 – 15 000	162	62	9	20	54	60
15 000 – 24 500	209	102	7	29	33	59
24 500 – 50 000	1 702	1 957	108	142	448	1 860
50 000 – 100 000	1 091	1 378	44	77	221	661
100 000 – 500 000	854	643	23	73	154	258
500 000 – 1 000 000	86	48	1	12	13	17
1 000 000 – 5 000 000	51	28	-	9	4	11
5 000 000 und mehr	19	3	-	1	2	-
Insgesamt	14 467	9 358	784	1 322	2 711	7 991

Abgerundeter Gewerbeertrag / 1 000 EUR						
mit Steuermessbetrag von Null	- 151 682	- 24 150	- 5 431	- 11 036	- 87 077	- 6 668
mit negativem Gewerbeertrag	- 171 655	- 49 005	- 7 011	- 13 632	- 94 232	- 36 817
ohne Gewerbeertrag	-	-	-	-	-	-
mit positivem Gewerbeertrag	19 972	24 855	1 579	2 596	7 155	30 149
mit positivem Steuermessbetrag	888 917	392 990	11 753	60 473	91 001	186 741
unter 5 000	981	252	70	60	60	131
5 000 – 10 000	1 781	802	.	237	.	690
10 000 – 15 000	1 952	767	105	251	640	710
15 000 – 24 500	3 971	1 968	129	561	631	1 127
24 500 – 50 000	60 687	68 598	3 707	4 946	15 624	63 759
50 000 – 100 000	76 098	95 933	3 140	5 382	15 317	44 777
100 000 – 500 000	161 874	112 958	3 704	15 570	28 171	46 364
500 000 – 1 000 000	59 619	32 240	.	.	8 247	11 735
1 000 000 – 5 000 000	96 064	55 335	-	18 714	6 678	17 449
5 000 000 und mehr	425 891	24 138	-	.	.	-
Insgesamt	737 235	368 840	6 321	49 437	3 924	180 073

Steuermessbetrag / 1 000 EUR						
mit Steuermessbetrag von Null	-	-	-	-	-	-
mit negativem Gewerbeertrag	-	-	-	-	-	-
ohne Gewerbeertrag	-	-	-	-	-	-
mit positivem Gewerbeertrag	-	-	-	-	-	-
mit positivem Steuermessbetrag	28 734	10 661	278	1 936	2 542	4 261
unter 5 000	34	9	2	2	2	5
5 000 – 10 000	61	26	.	5	.	15
10 000 – 15 000	67	26	3	8	16	19
15 000 – 24 500	138	68	4	16	19	36
24 500 – 50 000	958	848	46	83	197	695
50 000 – 100 000	1 939	2 286	76	144	371	1 037
100 000 – 500 000	5 220	3 518	116	512	885	1 443
500 000 – 1 000 000	2 062	1 111	.	.	282	404
1 000 000 – 5 000 000	3 352	1 925	-	652	232	608
5 000 000 und mehr	14 904	844	-	.	.	-
Insgesamt	28 734	10 661	278	1 936	2 542	4 261

1 Ohne Organgesellschaften.

Gewerbeertrag Gewerbeertragsgrößenklassen (von ... bis unter ... EUR)	Insgesamt	Einzelgewerbe- treibende	Personen- gesellschaften	Kapital- gesellschaften ²	Übrige juristische Personen
---	-----------	-----------------------------	-----------------------------	---	--------------------------------

Steuerpflichtige Gewerbebetriebe / Anzahl					
mit Steuermessbetrag von Null	87 259	47 849	9 646	27 531	2 233
mit negativem Gewerbeertrag	37 345	13 809	4 203	18 490	843
ohne Gewerbeertrag	19 215	6 984	2 499	9 019	713
mit positivem Gewerbeertrag	30 699	27 056	2 944	22	677
mit positivem Steuermessbetrag	68 032	43 576	7 826	15 845	785
unter 5 000	2 579	-	-	2 571	8
5 000 – 10 000	1 793	2	-	1 488	303
10 000 – 15 000	1 318	1	-	1 152	165
15 000 – 24 500	1 701	5	2	1 590	104
24 500 – 50 000	27 960	23 438	1 976	2 473	73
50 000 – 100 000	18 168	13 767	2 182	2 180	39
100 000 – 500 000	12 250	6 179	2 909	3 116	46
500 000 – 1 000 000	1 148	155	384	599	10
1 000 000 – 5 000 000	869	28	302	530	9
5 000 000 und mehr	246	1	71	146	28
Insgesamt	155 291	91 425	17 472	43 376	3 018

Abgerundeter Gewerbeertrag / 1 000 EUR					
mit Steuermessbetrag von Null	-1 421 535	177 394	- 352 252	-1 199 597	- 47 079
mit negativem Gewerbeertrag	-1 795 002	- 162 678	- 383 921	-1 199 645	- 48 758
ohne Gewerbeertrag	-	-	-	-	-
mit positivem Gewerbeertrag	373 468	340 072	31 669	48	1 678
mit positivem Steuermessbetrag	15 287 338	2 987 424	3 323 400	8 462 226	514 287
unter 5 000	5 253	-	-	5 241	12
5 000 – 10 000	12 903	.	-	10 716	.
10 000 – 15 000	16 039	.	-	14 051	.
15 000 – 24 500	32 647	.	.	30 616	1 904
24 500 – 50 000	991 999	829 954	71 410	88 092	2 545
50 000 – 100 000	1 259 549	944 287	157 071	155 245	2 946
100 000 – 500 000	2 322 966	1 022 171	602 920	687 677	10 198
500 000 – 1 000 000	796 440	104 355	264 789	420 009	7 288
1 000 000 – 5 000 000	1 733 992	40 507	609 685	1 066 929	16 871
5 000 000 und mehr	8 115 549	.	.	5 983 649	468 376
Insgesamt	13 865 803	3 164 818	2 971 148	7 262 629	467 208

Steuermessbetrag / 1 000 EUR					
mit Steuermessbetrag von Null	-	-	-	-	-
mit negativem Gewerbeertrag	-	-	-	-	-
ohne Gewerbeertrag	-	-	-	-	-
mit positivem Gewerbeertrag	-	-	-	-	-
mit positivem Steuermessbetrag	490 827	67 184	109 613	296 164	17 867
unter 5 000	183	-	-	183	0
5 000 – 10 000	396	.	-	373	.
10 000 – 15 000	531	.	-	491	.
15 000 – 24 500	1 120	.	.	1 069	49
24 500 – 50 000	12 910	8 944	807	3 081	77
50 000 – 100 000	30 392	21 237	3 626	5 432	97
100 000 – 500 000	73 500	30 477	18 608	24 066	349
500 000 – 1 000 000	27 411	3 520	8 938	14 699	254
1 000 000 – 5 000 000	60 405	1 394	21 081	37 342	589
5 000 000 und mehr	283 978	.	.	209 428	16 388
Insgesamt	490 827	67 184	109 613	296 164	17 867

1 Ohne Organgesellschaften. – 2 Kapitalgesellschaften, Erwerbs- und Wirtschaftsgenossenschaften, Versicherungsvereine auf Gegenseitigkeit.

WZ 2008	Wirtschaftszweig	Steuer- pflichtige	Abgerundeter Gewerbeertrag	Freibetrag		Steuer- mess- betrag
		Anzahl	1 000 EUR	Anzahl	1 000 EUR	
A	Land- und Forstwirtschaft, Fischerei	2 024	49 980	1 206	22 265	1 352
01	Landwirtschaft, Jagd und damit verbundene Tätigkeiten	1 477	36 016	859	15 740	1 016
01.1	Anbau einjähriger Pflanzen	133	5 151	83	1 580	138
01.2	Anbau mehrjähriger Pflanzen	438	11 508	263	4 504	352
01.3	Betrieb von Baumschulen, sowie Anbau von Pflanzen zu Vermehrungszwecken	62	.	41	807	.
01.4	Tierhaltung	165	2 544	72	1 319	86
01.5	Gemischte Landwirtschaft	136	1 750	84	1 385	48
01.6	Erbringung von landwirtschaftlichen Dienstleistungen	539	13 176	316	6 145	350
01.7	Jagd, Fallenstellerei und damit verbundene Tätigkeiten	4	.	-	-	.
02	Forstwirtschaft und Holzeinschlag	530	13 731	340	6 374	327
02.1	Forstwirtschaft	45	1 247	26	502	34
02.2	Holzeinschlag	127	.	65	1 154	.
02.3	Sammeln von wild wachsenden Produkten (ohne Holz)	1	.	-	-	.
02.4	Erbringung von Dienstleistungen für Forstwirtschaft und Holzeinschlag	357	10 205	249	4 718	234
03	Fischerei und Aquakultur	17	232	7	152	9
03.1	Fischerei	3	196	3	54	5
03.2	Aquakultur	14	36	4	98	4
B	Bergbau und Gewinnung von Steinen und Erden	181	32 927	68	1 515	2 535
05	Kohlenbergbau	-	-	-	-	-
05.1	Steinkohlenbergbau	-	-	-	-	-
05.2	Braunkohlenbergbau	-	-	-	-	-
06	Gewinnung von Erdöl und Erdgas	1	.	1	.	.
06.1	Gewinnung von Erdöl	1	.	1	.	.
06.2	Gewinnung von Erdgas	-	-	-	-	-
07	Erzbergbau	-	-	-	-	-
07.1	Eisenerzbergbau	-	-	-	-	-
07.2	NE-Metallerzbergbau	-	-	-	-	-
08	Gewinnung von Steinen und Erden, sonstiger Bergbau	175	1 222	66	1 471	1 426
08.1	Gewinnung von Natursteinen, Kies, Sand, Ton und Kaolin	162	- 1 741	61	1 369	1 325
08.9	Sonstiger Bergbau; Gewinnung von Steinen u. Erden a.n.g.	13	2 963	5	101	101
09	Erbringung von Dienstleistungen für den Bergbau und für die Gewinnung von Steinen und Erden	5	.	1	.	.
09.1	Erbringung von Dienstleistungen für die Gewinnung von Erdöl und Erdgas	3	.	-	-	.
09.9	Erbringung von Dienstleistungen für den sonstigen Bergbau und die Gewinnung von Steinen und Erden	2	.	1	.	.
C	Verarbeitendes Gewerbe	15 306	6 060 888	7 896	166 580	217 455
10	Herstellung von Nahrungs- und Futtermitteln	1 993	160 006	1 388	30 075	4 892
10.1	Schlachten und Fleischverarbeitung	839	40 468	604	13 362	1 070
10.2	Fischverarbeitung	7	- 476	3	51	2
10.3	Obst- und Gemüseverarbeitung	42	3 756	15	319	125
10.4	Herstellung von pflanzlichen und tierischen Ölen und Fetten	16	120	6	134	5
10.5	Milchverarbeitung	27	3 070	13	192	138
10.6	Mahl- und Schälsmühlen, Herstellung von Stärke und Stärkeerzeugnissen	37	5 125	23	489	170
10.7	Herstellung von Back- und Teigwaren	853	82 089	650	13 997	2 446
10.8	Herstellung von sonstigen Nahrungsmitteln	131	16 447	62	1 268	605
10.9	Herstellung von Futtermitteln	41	9 405	12	263	330
11	Getränkeherstellung	404	.	159	.	3 916
12	Tabakverarbeitung	4	.	1	.	185
13	Herstellung von Textilien	209	14 415	101	1 994	467
13.1	Spinnstoffaufbereitung und Spinnerei	1	.	-	-	.

WZ 2008	Wirtschaftszweig	Steuer- pflichtige	Abgerundeter Gewerbeertrag	Freibetrag		Steuer- mess- betrag
		Anzahl	1 000 EUR	Anzahl	1 000 EUR	
13.2	Weberei	7	307	5	123	6
13.3	Veredlung von Textilien und Bekleidung	94	.	49	875	.
13.9	Herstellung von sonstigen Textilwaren	107	7 622	47	996	259
14	Herstellung von Bekleidung	161	15 187	77	1 127	584
14.1	Herstellung von Bekleidung (ohne Pelzbekleidung)	143	15 263	71	1 043	554
14.2	Herstellung von Pelzwaren	8	236	3	56	30
14.3	Herstellung von Bekleidung aus gewirktem und gestricktem Stoff	10	- 311	3	28	0
15	Herstellung von Leder, Lederwaren und Schuhen	150	89 910	68	1 322	3 309
15.1	Herstellung von Leder und Lederwaren (ohne Herstellung von Lederbekleidung)	52	- 2 208	25	404	38
15.2	Herstellung von Schuhen	98	92 118	43	918	3 270
16	Herstellung von Holz-, Flecht-, Korb- und Korkwaren (ohne Möbel)	1 202	59 382	747	15 467	1 862
16.1	Säge-, Hobel- und Holzimprägnierwerke	128	6 658	65	1 300	245
16.2	Herstellung von sonstigen Holz-, Korb-, Flecht- und Korbwaren (ohne Möbel)	1 074	52 724	682	14 167	1 617
17	Herstellung von Papier, Pappe und Waren daraus	132	74 050	47	992	3 023
17.1	Herstellung von Holz- und Zellstoff, Papier, Karton und Pappe	25	44 617	10	179	1 595
17.2	Herstellung von Waren aus Papier, Karton und Pappe	107	29 433	37	812	1 428
18	Herstellung von Druckerzeugnissen; Vervielfältigung von bespielten Ton-, Bild- und Datenträgern	704	31 969	307	5 993	1 123
18.1	Herstellung von Druckerzeugnissen	660	31 489	288	5 701	1 113
18.2	Vervielfältigung von bespielten Ton-, Bild- und Datenträgern	44	481	19	292	10
19	Kokerei und Mineralölverarbeitung	6	.	1	.	19
19.1	Kokerei	1	.	1	.	.
19.2	Mineralölverarbeitung	5	.	-	-	.
20	Herstellung von chemischen Erzeugnissen	280	1 487 808	86	1 814	52 311
20.1	Herstellung von chemischen Grundstoffen, Düngemitteln und Stickstoff- verbindungen, Kunststoffen in Primärformen und synthetischem Kautschuk in Primärformen	67	1 279 151	18	404	44 931
20.2	Herstellung von Schädlingsbekämpfungs-, Pflanzenschutz- und Desinfektionsmitteln	7	.	2	.	.
20.3	Herstellung von Anstrichmitteln, Druckfarben und Kitten	37	32 031	13	258	1 116
20.4	Herstellung von Seifen, Wasch-, Reinigungs- und Körperpflegemitteln sowie von Duftstoffen	80	22 540	29	590	807
20.5	Herstellung von sonstigen chemischen Erzeugnissen	87	152 796	23	514	5 414
20.6	Herstellung von Chemiefasern	2	.	1	.	.
21	Herstellung von pharmazeutischen Erzeugnissen	49	2 165 247	18	344	75 988
21.1	Herstellung von pharmazeutischen Grundstoffen	6	6 777	3	65	235
21.2	Herstellung von pharmazeutischen Spezialitäten und sonstigen pharmazeutischen Erzeugnissen	43	2 158 470	15	279	75 753
22	Herstellung von Gummi- und Kunststoffwaren	511	243 251	187	4 238	9 358
22.1	Herstellung von Gummiwaren	42	2 156	15	347	118
22.2	Herstellung von Kunststoffwaren	469	241 096	172	3 891	9 240
23	Herstellung von Glas und Glaswaren, Keramik, Verarbeitung von Steinen und Erden	1 101	117 969	586	12 534	4 272
23.1	Herstellung von Glas und Glaswaren	88	17 031	37	787	690
23.2	Herstellung von feuerfest. keramisch. Werkstoffen und Waren	21	11 984	5	123	418
23.3	Herstellung von keramischen Baumaterialien	23	3 576	11	252	137
23.4	Herstellung von sonstigen Porzellan- und keramischen Erzeugnissen	136	15 255	65	1 352	574
23.5	Herstellung von Zement, Kalk und gebranntem Gips	6	4 950	3	74	186
23.6	Herstellung von Erzeugnissen aus Beton, Zement und Gips	305	39 914	154	3 349	1 450
23.7	Be- und Verarbeitung von Naturwerksteinen und Natursteinen a.n.g.	461	14 381	290	6 117	363
23.9	Herstellung von Schleifkörpern und Schleifmitteln auf Unterlage sowie sonstigen Erzeugnissen aus nichtmetallischen Mineralien a.n.g.	61	10 878	21	482	455
24	Metallerzeugung und -bearbeitung	94	33 499	28	577	1 497
24.1	Erzeugung von Roheisen, Stahl und Ferrolegierungen	6	.	1	.	5

WZ 2008	Wirtschaftszweig	Steuer- pflichtige	Abgerundeter Gewerbeertrag	Freibetrag		Steuer- mess- betrag
		Anzahl	1 000 EUR	Anzahl	1 000 EUR	
24.2	Herstellung von Stahlrohren, Rohrform-, Rohrverschluss- und Rohrverbindungsstücken aus Stahl	24	13 790	7	172	483
24.3	Sonst. erste Bearbeitung von Eisen und Stahl	10	6 479	4	98	234
24.4	Erzeugung und erste Bearbeitung von NE-Metallen	23	.	3	.	190
24.5	Gießereien	31	15 573	13	245	584
25	Herstellung von Metallerzeugnissen	3 123	345 642	1 722	37 248	11 960
25.1	Stahl- und Leichtmetallbau	1 153	121 969	578	12 584	4 314
25.2	Herstellung von Metalltanks und -behältern; Herstellung von Heizkörpern und -kesseln für Zentralheizungen	54	7 745	26	552	294
25.3	Herstellung von Dampfkesseln (ohne Zentralheizungskessel)	5	.	2	.	16
25.4	Herstellung von Waffen und Munition	18	.	11	.	4
25.5	Herstellung von Schmiede-, Press-, Zieh- und Stanzteilen, gewalzten Ringen und pulvermetallurgischen Erzeugnissen	56	44 603	28	630	1 564
25.6	Oberflächenveredlung und Wärmebehandlung; Mechanik a.n.g.	1 407	99 967	875	18 791	3 177
25.7	Herstellung von Schneidwaren, Werkzeugen, Schlössern und Beschlägen aus unedlen Metallen	170	27 183	86	1 811	906
25.9	Herstellung von sonstigen Metallwaren	260	43 349	116	2 591	1 685
26	Herstellung von Datenverarbeitungsgeräten, elektronischen und optischen Erzeugnissen	572	120 358	173	3 479	4 734
26.1	Herstellung von elektronischen Bauelementen und Leiterplatten	131	24 323	35	732	1 037
26.2	Herstellung von DV-Geräten und peripheren Geräten	118	8 500	44	798	338
26.3	Herstellung von Geräten und Einrichtungen der Telekommunikationstechnik	76	16 802	25	402	691
26.4	Herstellung von Geräten der Unterhaltungselektronik	20	.	7	.	.
26.5	Herstellung von Mess-, Kontroll-, Navigations- u.ä. Instrumenten und Vorrichtungen; Herstellung von Uhren	185	49 229	46	1 084	1 918
26.6	Herstellung von Bestrahlungs- und Elektrotherapiegeräten und elektromedizinischen Geräten	20	1 551	10	214	47
26.7	Herstellung von optischen und fotografischen Instrumenten und Geräten	21	17 417	5	123	614
26.8	Herstellung von magnetischen und optischen Datenträgern	1	.	1	.	.
27	Herstellung von elektrischen Ausrüstungen	448	84 221	152	3 096	3 406
27.1	Herstellung von Elektromotoren, Generatoren, Transformatoren, Elektrizitätsverteilungs- und schalteinrichtungen	235	26 375	81	1 596	1 292
27.2	Herstellung von Batterien und Akkumulatoren	1	.	1	.	.
27.3	Herstellung von Kabeln und elektrischem Installationsmaterial	44	17 884	17	365	669
27.4	Herstellung von elektrischen Lampen und Leuchten	40	.	5	.	.
27.5	Herstellung von Haushaltsgeräten	12	1 144	5	96	37
27.9	Herstellung von sonstigen elektrischen Ausrüstungen und Geräten a.n.g.	116	27 666	43	915	986
28	Maschinenbau	1 274	331 554	421	9 124	13 143
28.1	Herstellung von nicht wirtschaftszweigspezifischen Maschinen	129	50 299	34	793	2 019
28.2	Herstellung von sonstigen nicht wirtschaftszweigspezifischen Maschinen	509	73 051	156	3 436	2 952
28.3	Herstellung von land- und forstwirtschaftlichen Maschinen	50	6 467	25	535	235
28.4	Herstellung von Werkzeugmaschinen	96	18 937	34	735	853
28.9	Herstellung von Maschinen für sonstige bestimmte Wirtschaftszweige	490	182 799	172	3 625	7 084
29	Herstellung von Kraftwagen und Kraftwagenteilen	271	200 529	124	2 620	7 431
29.1	Herstellung von Kraftwagen und Kraftwagenmotoren	18	891	5	59	32
29.2	Herstellung von Karosserien, Aufbauten und Anhängern	162	3 357	85	1 909	383
29.3	Herstellung von Teilen und Zubehör für Kraftwagen	91	196 282	34	652	7 016
30	Sonstiger Fahrzeugbau	88	43 606	21	408	1 724
30.1	Schiff- und Bootsbau	13	757	4	86	24
30.2	Schienenfahrzeugbau	8	2 356	-	-	83
30.3	Luft- und Raumfahrzeugbau	31	.	4	60	.
30.4	Herstellung von militärischen Kampffahrzeugen	2	.	-	-	.
30.9	Herstellung von Fahrzeugen a.n.g.	34	1 402	13	262	42
31	Herstellung von Möbeln	587	23 854	365	7 633	1 770
32	Herstellung von sonstigen Waren	1 393	263 654	809	16 686	9 185

WZ 2008	Wirtschaftszweig	Steuer- pflichtige	Abgerundeter Gewerbeertrag	Freibetrag		Steuer- mess- betrag
		Anzahl	1 000 EUR	Anzahl	1 000 EUR	
32.1	Herstellung von Münzen, Schmuck und ähnlichen Erzeugnissen	485	36 775	350	6 811	1 092
32.2	Herstellung von Musikinstrumenten	45	1 892	35	763	41
32.3	Herstellung von Sportgeräten	33	5 352	14	299	192
32.4	Herstellung von Spielwaren	44	119 042	15	243	4 163
32.5	Herstellung von medizinischen und zahnmedizinischen Apparaten und Materialien	626	95 316	320	7 111	3 256
32.9	Herstellung von Erzeugnissen a.n.g.	160	5 277	75	1 459	441
33	Reparatur und Installation von Maschinen und Ausrüstungen	550	41 746	308	6 749	1 298
33.1	Reparatur von Metallerzeugnissen, Maschinen und Ausrüstungen	310	18 550	178	3 832	558
33.2	Installation von Maschinen und Ausrüstungen a.n.g.	240	23 196	130	2 917	740
D	Energieversorgung	6 392	138 187	2 264	19 253	6 975
35	Energieversorgung	6 392	138 187	2 264	19 253	6 975
35.1	Elektrizitätsversorgung	6 160	127 164	2 191	17 836	6 122
35.2	Gasversorgung	106	2 996	45	964	491
35.3	Wärme- und Kälteversorgung	126	8 027	28	453	363
E	Wasserversorgung; Abwasser- und Abfallentsorgung und Beseitigung von Umweltverschmutzungen	526	31 435	207	3 748	2 252
36	Wasserversorgung	60	19 597	26	173	768
37	Abwasserentsorgung	76	- 1 024	42	887	178
38	Sammlung, Behandlung und Beseitigung von Abfällen; Rückgewinnung	363	11 834	127	2 458	1 272
38.1	Sammlung von Abfällen	118	1 822	37	604	517
38.2	Abfallbehandlung und -beseitigung	87	1 889	38	757	161
38.3	Rückgewinnung	158	8 123	52	1 097	594
39	Beseitigung von Umweltverschmutzungen und sonstige Entsorgung	27	1 028	12	231	34
F	Baugewerbe	19 432	837 587	12 400	263 408	25 707
41	Hochbau	2 190	86 286	738	15 472	4 815
41.1	Erschließung von Grundstücken; Bauträger	518	34 067	62	1 168	1 794
41.2	Bau von Gebäuden	1 672	52 220	676	14 304	3 021
42	Tiefbau	551	80 747	221	4 913	3 005
42.1	Bau von Straßen und Bahnverkehrsstrecken	327	42 740	142	3 209	1 498
42.2	Leitungstiefbau und Kläranlagenbau	116	22 091	35	782	852
42.9	Sonstiger Tiefbau	108	15 916	44	923	655
43	Vorbereitende Baustellenarbeiten, Bauinstallation und sonstiges Ausbaugewerbe	16 691	670 554	11 441	243 022	17 887
43.1	Abbrucharbeiten und vorbereitende Baustellenarbeiten	675	37 512	440	9 383	1 087
43.2	Bauinstallation	5 786	263 255	3 777	80 325	7 776
43.3	Sonstiger Ausbau	6 659	229 877	5 034	106 746	4 974
43.9	Sonstige spezialisierte Bautätigkeiten	3 571	139 911	2 190	46 568	4 049
G	Handel; Instandhaltung und Reparatur von Kraftfahrzeugen	33 544	1 875 905	18 568	371 755	60 687
45	Handel mit Kraftfahrzeugen; Instandhaltung und Reparatur von Kraftfahrzeugen	6 119	280 939	3 404	68 592	8 749
45.1	Handel mit Kraftwagen	2 618	151 557	1 324	26 261	5 098
45.2	Instandhaltung und Reparatur von Kraftwagen	2 042	75 390	1 314	27 322	1 917
45.3	Handel mit Kraftwagenteilen und -zubehör	1 191	49 101	626	12 226	1 530
45.4	Handel mit Krafträdern, Kraftradteilen und -zubehör; Instandhaltung und Reparatur von Krafträdern	268	4 891	140	2 783	203
46	Großhandel (ohne Handel mit Kraftfahrzeugen)	9 147	747 674	4 341	87 980	27 109
46.1	Handelsvermittlung	3 586	123 395	2 253	44 675	3 117
46.2	Großhandel mit landwirtschaftlichen Grundstoffen und lebenden Tieren	303	21 386	141	2 973	709
46.3	Großhandel mit Nahrungs- und Genussmitteln, Getränken und Tabakwaren	1 114	166 688	394	8 026	6 441

WZ 2008	Wirtschaftszweig	Steuer- pflichtige	Abgerundeter Gewerbeertrag	Freibetrag		Steuer- mess- betrag
		Anzahl	1 000 EUR	Anzahl	1 000 EUR	
46.4	Großhandel mit Gebrauchs- und Verbrauchsgütern	1 322	197 054	454	9 366	7 395
46.5	Großhandel mit Geräten der Informations- und Kommunikationstechnik	171	9 249	47	985	602
46.6	Großhandel mit sonstigen Maschinen, Ausrüstungen und Zubehör	1 065	82 398	390	8 307	3 272
46.7	Sonstiger Großhandel	1 410	144 449	618	12 854	5 423
46.9	Großhandel ohne ausgeprägten Schwerpunkt	176	3 056	44	794	150
47	Einzelhandel (ohne Handel mit Kraftfahrzeugen)	18 278	847 291	10 823	215 183	24 830
47.1	Einzelhandel mit Waren verschiedener Art (in Verkaufsräumen)	1 672	78 988	992	19 142	2 310
47.2	Einzelhandel mit Nahrungs- und Genussmitteln, Getränken und Tabakwaren (in Verkaufsräumen)	2 000	60 490	1 285	24 825	1 504
47.3	Einzelhandel mit Motorenkraftstoffen (Tankstellen)	583	30 193	454	9 972	729
47.4	Einzelhandel mit Geräten der Informations- und Kommunikationstechnik (in Verkaufsräumen)	1 217	66 447	646	12 629	2 075
47.5	Einzelhandel mit sonstigen Haushaltsgeräten, Textilien, Heimwerker- und Einrichtungsbedarf (in Verkaufsräumen)	3 211	165 769	1 671	33 610	5 256
47.6	Einzelhandel mit Verlagsprodukten, Sportausrüstungen und Spielwaren (in Verkaufsräumen)	1 235	55 512	721	14 358	1 620
47.7	Einzelhandel mit sonstigen Gütern (in Verkaufsräumen)	6 548	344 278	4 041	82 186	10 132
47.8	Einzelhandel an Verkaufsständen und auf Märkten	187	4 143	126	2 345	76
47.9	Einzelhandel, nicht in Verkaufsräumen, an Verkaufsständen oder auf Märkten	1 625	41 472	887	16 117	1 129
H	Verkehr und Lagerei	4 906	147 621	3 034	64 026	8 105
49	Landverkehr u. Transport in Rohrfernleitungen	3 103	143 058	2 152	45 486	3 795
49.1	Personenbeförderung im Eisenbahnfernverkehr	4	.	-	-	.
49.2	Güterbeförderung im Eisenbahnverkehr	1	.	-	-	.
49.3	Sonstige Personenbeförderung im Landverkehr	1 176	48 509	846	17 816	1 279
49.4	Güterbeförderung im Straßenverkehr, Umzugstransporte	1 921	94 198	1 306	27 670	2 503
49.5	Transport in Rohrfernleitungen	1	.	-	-	.
50	Schifffahrt	88	9 184	47	981	294
50.1	Personenbeförderung in der See- und Küstenschifffahrt	-	-	-	-	-
50.2	Güterbeförderung in der See- und Küstenschifffahrt	2	.	1	.	.
50.3	Personenbeförderung in der Binnenschifffahrt	41	5 159	21	454	169
50.4	Güterbeförderung in der Binnenschifffahrt	45	.	25	.	.
51	Luftfahrt	50	2 504	15	337	93
51.1	Personenbeförderung in der Luftfahrt	39	2 253	14	.	.
51.2	Güterbeförderung in der Luftfahrt und Raumtransport	11	251	1	.	.
52	Lagerei sowie Erbringung von sonstigen Dienstleistungen für den Verkehr	1 190	- 21 447	474	10 167	3 598
52.1	Lagerei	40	7 283	14	305	271
52.2	Erbringung von sonstigen Dienstleistungen für den Verkehr	1 150	- 28 730	460	9 862	3 327
53	Post-, Kurier- und Expressdienste	475	14 323	346	7 055	325
53.2	Sonstige Post-, Kurier- und Expressdienste	475	14 323	346	7 055	325
I	Gastgewerbe	12 259	329 530	8 558	166 313	7 636
55	Beherbergung	2 484	71 039	1 462	30 126	2 341
55.1	Hotels, Gasthöfe und Pensionen	2 027	64 572	1 230	25 547	2 113
55.2	Ferienunterkünfte u.ä. Beherbergungsstätten	227	- 606	77	1 309	45
55.3	Campingplätze	173	6 878	130	2 759	166
55.9	Sonstige Beherbergungsstätten	57	194	25	511	17
56	Gastronomie	9 775	258 492	7 096	136 187	5 294
56.1	Restaurants, Gaststätten, Imbissstuben, Cafés, Eisalons u.Ä.	6 362	191 910	4 863	99 237	3 831
56.2	Caterer und Erbringung sonstiger Verpflegungsdienstleistungen	573	15 862	364	6 616	465
56.3	Ausschank von Getränken	2 840	50 720	1 869	30 334	999
J	Information und Kommunikation	5 581	658 555	2 312	46 118	23 733

WZ 2008	Wirtschaftszweig	Steuer- pflichtige	Abgerundeter Gewerbeertrag	Freibetrag		Steuer- mess- betrag
		Anzahl	1 000 EUR	Anzahl	1 000 EUR	
58	Verlagswesen	455	57 288	145	2 793	2 079
58.1	Verlegen von Büchern und Zeitschriften; sonstiges Verlagswesen (ohne Software)	405	55 917	125	2 434	2 035
58.2	Verlegen von Software	50	1 371	20	359	44
59	Herstellung, Verleih und Vertrieb von Filmen und Fernsehprogrammen; Kinos; Tonstudios und Verlegen von Musik	350	15 049	133	2 499	645
59.1	Herstellung von Filmen und Fernsehprogrammen, deren Verleih und Vertrieb; Kinos	246	13 822	88	1 770	606
59.2	Tonstudios; Herstellung von Hörfunkbeiträgen; Verlegen von bespielten Tonträgern und Musikalien	104	1 227	45	729	39
60	Rundfunkveranstalter	26	30 803	2	.	.
60.1	Hörfunkveranstalter	20	2 140	1	.	.
60.2	Fernsehveranstalter	6	28 663	1	.	.
61	Telekommunikation	99	4 440	37	.	.
61.1	Leitungsgebundene Telekommunikation	12	.	5	108	.
61.2	Drahtlose Telekommunikation	12	.	2	.	61
61.3	Satellitentelekommunikation	1	.	1	.	.
61.9	Sonstige Telekommunikation	74	856	29	486	58
62	Erbringung von Dienstleistungen der Informationstechnologie	3 819	512 640	1 630	33 101	18 474
63	Informationsdienstleistungen	832	38 334	365	7 032	1 253
63.1	Datenverarbeitung, Hosting und damit verbundene Tätigkeiten; Webportale	100	4 307	34	596	138
63.9	Erbringung von sonstigen Informationsdienstleistungen	732	34 027	331	6 436	1 115
K	Erbringung von Finanz- und Versicherungsdienstleistungen	8 153	2 067 398	4 712	102 391	73 815
64	Erbringung von Finanzdienstleistungen	2 034	1 364 231	144	2 511	51 366
64.1	Zentralbanken und Kreditinstitute	97	867 903	33	307	31 696
64.2	Beteiligungsgesellschaften	1 680	372 113	49	1 097	15 003
64.3	Treuhand- und sonstige Fonds und ähnliche Finanzinstitutionen	-	-	-	-	-
64.9	Sonstige Finanzierungsinstitutionen	257	124 215	62	1 107	4 667
65	Versicherungen, Rückversicherungen und Pensionskassen (ohne Sozialversicherung)	12	286 762	1	.	.
65.1	Versicherungen	5	295 633	-	-	10 348
65.2	Rückversicherungen	2	.	-	-	.
65.3	Pensionskassen und Pensionsfonds	5	.	1	.	.
66	Mit Finanz- und Versicherungsdienstleistungen verbundene Tätigkeiten	6 107	416 404	4 567	.	.
66.1	Mit Finanzdienstleistungen verbundene Tätigkeiten	1 887	.	962	.	.
66.2	Mit Versicherungsdienstleistungen und Pensionskassen verbundene Tätigkeiten	4 219	219 484	3 605	79 450	5 032
66.3	Fondsmanagement	1	.	-	-	.
L	Grundstücks- und Wohnungswesen	10 354	289 959	3 978	74 256	12 164
68	Grundstücks- und Wohnungswesen	10 354	289 959	3 978	74 256	12 164
68.1	Kauf und Verkauf von eigenen Grundstücken, Gebäuden und Wohnungen	1 413	79 140	240	4 815	3 580
68.2	Vermietung, Verpachtung von eigenen oder geleasteten Grundstücken, Gebäuden und Wohnungen	5 538	121 051	2 154	38 187	5 520
68.3	Vermittlung und Verwaltung von Grundstücken, Gebäuden und Wohnungen für Dritte	3 403	89 768	1 584	31 254	3 064
M	Erbringung von freiberuflichen, wissenschaftlichen und technischen Dienstleistungen	14 467	737 235	4 431	87 881	28 734
69	Rechts- und Steuerberatung, Wirtschaftsprüfung	918	50 419	359	7 050	1 656
69.1	Rechtsberatung	59	2 032	17	278	92
69.2	Wirtschaftsprüfung und Steuerberatung; Buchführung	859	48 387	342	6 772	1 565
70	Verwaltung und Führung von Unternehmen und Betrieben; Unternehmensberatung	7 444	361 367	1 259	25 383	14 039
70.1	Verwaltung und Führung von Unternehmen und Betrieben	4 584	255 153	72	1 264	10 686

noch:
T 5

Gewerbesteuerpflichtige¹, zusammengefasste Besteuerungsgrundlagen und
Steuermessbetrag 2014 nach Wirtschaftszweigen

WZ 2008	Wirtschaftszweig	Steuer- pflichtige	Abgerundeter Gewerbeertrag	Freibetrag		Steuer- mess- betrag
		Anzahl	1 000 EUR	Anzahl	1 000 EUR	
70.2	Public-Relations- und Unternehmensberatung	2 860	106 213	1 187	24 118	3 353
71	Architektur- und Ingenieurbüros; technische, physikalische und chemische Untersuchung	2 583	133 699	1 015	21 182	4 910
71.1	Architektur- und Ingenieurbüros	2 317	89 624	883	18 395	3 385
71.2	Technische, physikalische und chemische Untersuchung	266	44 075	132	2 787	1 525
72	Forschung und Entwicklung	277	73 499	50	707	4 610
72.1	Forschung und Entwicklung im Bereich Natur-, Ingenieur-, Agrarwissenschaften und Medizin	240	74 190	44	679	4 602
72.2	Forschung und Entwicklung im Bereich Rechts-, Wirtschafts- und Sozialwissenschaften sowie im Bereich Sprach-, Kultur- und Kunstwissenschaften	37	- 691	6	28	8
73	Werbung und Marktforschung	1 847	77 528	1 048	20 106	2 354
73.1	Werbung	1 572	69 679	927	17 803	2 094
73.2	Markt- und Meinungsforschung	275	7 849	121	2 303	260
74	Sonstige freiberufliche, wissenschaftliche und technische Tätigkeiten	1 327	37 496	659	12 627	1 073
74.1	Ateliers für Textil-, Schmuck-, Grafik- u.ä. Design	386	10 515	245	4 797	223
74.2	Fotografie und Fotolabors	296	6 266	165	2 975	134
74.3	Übersetzen und Dolmetschen	40	4 170	20	388	134
74.9	Sonstige freiberufliche, wissenschaftliche und technische Tätigkeiten a.n.g.	605	16 546	229	4 467	583
75	Veterinärwesen	71	3 229	41	827	92
N	Erbringung von sonstigen wirtschaftlichen Dienstleistungen	9 358	368 840	5 662	113 190	10 661
77	Vermietung von beweglichen Sachen	1 348	47 041	596	11 107	1 676
77.1	Vermietung von Kraftwagen	327	7 337	126	2 315	331
77.2	Vermietung von Gebrauchsgütern	221	4 197	106	1 994	136
77.3	Vermietung von Maschinen, Geräten und sonstigen beweglichen Sachen	784	34 349	359	6 696	1 152
77.4	Leasing von nichtfinanziellen immateriellen Vermögensgegenständen (ohne Copyrights)	16	1 158	5	103	56
78	Vermittlung und Überlassung von Arbeitskräften	469	29 314	128	2 504	1 181
78.1	Vermittlung von Arbeitskräften	226	5 185	83	1 641	229
78.2	Befristete Überlassung von Arbeitskräften	207	23 278	34	657	923
78.3	Sonstige Überlassung von Arbeitskräften	36	852	11	206	28
79	Reisebüros, Reiseveranstalter und Erbringung sonstiger Reservierungsdienstleistungen	676	23 052	358	7 239	729
79.1	Reisebüros und Reiseveranstalter	640	22 871	340	6 943	723
79.9	Erbringung sonstiger Reservierungsdienstleistungen	36	181	18	296	6
80	Wach- und Sicherheitsdienste sowie Detekteien	282	10 290	166	3 408	277
80.1	Private Wach- und Sicherheitsdienste	205	7 432	111	2 293	211
80.2	Sicherheitsdienste mithilfe von Überwachungs- und Alarmsystemen	15	1 071	8	153	32
80.3	Detekteien	62	1 786	47	963	34
81	Gebäudebetreuung; Garten- und Landschaftsbau	3 961	155 223	3 033	62 979	3 456
81.1	Hausmeisterdienste	895	23 376	675	12 742	404
81.2	Reinigung von Gebäuden, Straßen und Verkehrsmitteln	1 388	73 436	1 092	24 149	1 819
81.3	Garten- und Landschaftsbau sowie Erbringung von sonstigen gärtnerischen Dienstleistungen	1 678	58 411	1 266	26 088	1 232
82	Erbringung von wirtschaftlichen Dienstleistungen für Unternehmen und Privatpersonen a.n.g.	2 622	103 921	1 381	25 953	3 342
82.1	Sekretariats- und Schreibdienste, Copy-Shops	583	11 572	396	7 122	183
82.2	Call Center	47	- 308	21	369	66
82.3	Messe-, Ausstellungs- und Kongressveranstalter	361	8 044	205	3 993	284
82.9	Erbringung sonstiger wirtschaftlicher Dienstleistungen für Unternehmen und Privatpersonen	1 631	84 612	759	14 469	2 809
P	Erziehung und Unterricht	784	6 321	311	5 378	278
85	Erziehung und Unterricht	784	6 321	311	5 378	278

noch:
T 5

Gewerbsteuerpflichtige¹, zusammengefasste Besteuerungsgrundlagen und Steuermessbetrag 2014 nach Wirtschaftszweigen

WZ 2008	Wirtschaftszweig	Steuer- pflichtige	Abgerundeter Gewerbeertrag	Freibetrag		Steuer- mess- betrag
		Anzahl	1 000 EUR	Anzahl	1 000 EUR	
85.1	Kindergärten und Vorschulen	2	.	2	.	.
85.2	Grundschulen	-	-	-	-	-
85.3	Weiterführende Schulen	53	524	14	211	15
85.4	Tertiärer und post-sekundärer, nicht tertiärer Unterricht	62	- 502	19	290	11
85.5	Sonstiger Unterricht	652	5 950	271	4 766	243
85.6	Erbringung von Dienstleistungen für den Unterricht	15	.	5	.	.
Q	Gesundheits- und Sozialwesen	1 322	49 437	558	7 759	1 936
86	Gesundheitswesen	905	35 771	354	4 663	1 465
86.1	Krankenhäuser	106	9 208	35	183	443
86.2	Arzt- und Zahnarztpraxen	128	4 082	47	680	155
86.9	Gesundheitswesen a.n.g.	671	22 481	272	3 800	866
87	Heime (ohne Erholungs- und Ferienheime)	120	3 591	47	490	131
87.1	Pflegeheime	47	349	16	150	23
87.2	Stationäre Einrichtungen zur psychosozialen Betreuung, Suchtbekämpfung u.Ä.	3	.	-	-	.
87.3	Altenheime; Alten- und Behindertenwohnheime	42	2 188	20	145	73
87.9	Sonstige Heime (ohne Erholungs- und Ferienheime)	28	.	11	195	.
88	Sozialwesen (ohne Heime)	297	10 075	157	2 606	341
88.1	Soziale Betreuung älterer Menschen und Behinderter	145	4 464	67	1 398	131
88.9	Sonstiges Sozialwesen (ohne Heime)	152	5 611	90	1 208	210
R	Kunst, Unterhaltung und Erholung	2 711	3 924	1 480	25 528	2 542
90	Kreative, künstlerische und unterhaltende Tätigkeiten	566	9 527	328	5 848	187
91	Bibliotheken, Archive, Museen, botanische und zoologische Gärten	52	454	23	393	37
92	Spiel-, Wett- und Lotteriewesen	492	31 691	298	6 019	1 089
93	Erbringung von Dienstleistungen des Sports, der Unterhaltung und der Erholung	1 601	- 37 748	831	13 269	1 229
93.1	Erbringung von Dienstleistungen des Sports	1 101	- 48 956	510	7 281	925
93.2	Erbringung von sonstigen Dienstleistungen der Unterhaltung und der Erholung	500	11 208	321	5 988	304
S	Erbringung von sonstigen Dienstleistungen	7 991	180 073	5 273	95 121	4 261
94	Interessenvertretungen sowie kirchliche und sonstige religiöse Vereinigungen (ohne Sozialwesen und Sport)	632	- 6 760	275	1 748	190
94.1	Wirtschafts- und Arbeitgeberverbände, Berufsorganisationen	118	- 6 844	36	205	56
94.2	Arbeitnehmervereinigungen	-	-	-	-	-
94.9	Kirchliche Vereinigungen; politische Parteien sowie sonstige Interessenvertretungen und Vereinigungen a.n.g.	514	84	239	1 543	134
95	Reparatur von DV-geräten und Gebrauchsgütern	493	16 634	343	6 310	384
95.1	Reparatur von DV- und Telekommunikationsgeräten	77	3 565	41	884	98
95.2	Reparatur von Gebrauchsgütern	416	13 069	302	5 426	285
96	Erbringung von sonstigen überwiegend persönlichen Dienstleistungen	6 866	170 199	4 655	87 063	3 687
A – S	Wirtschaftszweige insgesamt	155 291	13 865 803	82 918	1 636 485	490 827

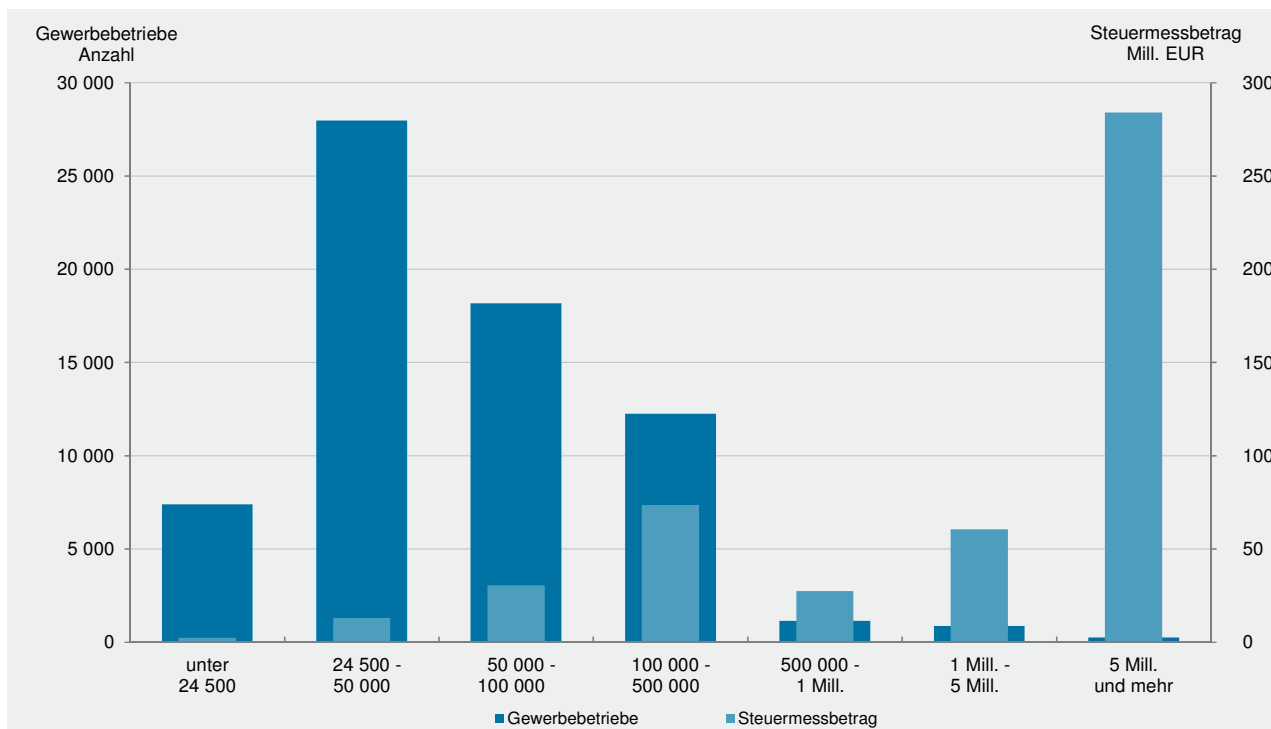
1 Ohne Organgesellschaften.

Verwaltungsbezirk	Festsetzungen und Zerlegungen			Reine Festsetzungen			Zerlegungen			Nachrichtlich: Gewerbe- steuer- Hebesatz ²
	Gewerbe- betriebe/ Betriebs- stätten	darunter: mit positivem Steuermessbetrag		Gewerbe- betriebe	darunter: mit positivem Steuermessbetrag		Betriebs- stätten	darunter: mit positivem Steuermessbetrag (Zerlegungsanteil)		
		Anzahl	EUR		Anzahl	EUR		Anzahl	EUR	
Frankenthal (Pfalz), St.	1 801	879	4 841 222	1 420	638	1 712 112	381	241	3 129 110	410
Kaiserslautern, St.	4 204	1 966	13 018 158	3 336	1 435	5 450 020	868	531	7 568 138	410
Koblenz, St.	5 273	2 403	23 719 921	4 205	1 700	12 758 127	1 068	703	10 961 794	410
Landau i. d. Pf., St.	2 094	1 145	5 332 848	1 662	857	2 614 747	432	288	2 718 101	399
Ludwigshafen a. Rh., St.	5 295	2 528	42 091 397	4 216	1 835	5 612 507	1 079	693	36 478 890	375
Mainz, St.	10 673	3 880	32 957 027	9 274	3 023	15 866 493	1 399	857	17 090 534	440
Neustadt a. d. Weinstr., St.	2 533	1 235	4 920 959	2 117	957	3 156 230	416	278	1 764 729	400
Pirmasens, St.	2 079	889	4 419 289	1 740	665	2 749 304	339	224	1 669 985	410
Speyer, St.	2 490	1 227	9 402 783	2 034	929	5 126 002	456	298	4 276 781	405
Trier, St.	4 492	2 166	13 277 715	3 729	1 656	5 797 953	763	510	7 479 762	420
Worms, St.	3 685	1 580	10 470 854	3 102	1 217	6 182 056	583	363	4 288 798	410
Zweibrücken, St.	1 595	667	4 115 351	1 216	433	2 106 464	379	234	2 008 887	420
Ahrweiler	6 362	2 885	9 418 248	5 415	2 325	6 460 928	947	560	2 957 320	362
Altenkirchen (Ww.)	5 759	2 911	10 758 306	4 449	2 074	6 343 808	1 310	837	4 414 498	387
Alzey-Worms	5 849	2 711	8 099 941	4 670	1 963	4 432 271	1 179	748	3 667 670	366
Bad Dürkheim	6 391	2 998	8 425 395	5 310	2 273	4 922 351	1 081	725	3 503 044	373
Bad Kreuznach	7 284	3 198	11 666 302	5 872	2 349	5 914 633	1 412	849	5 751 669	384
Bad Kreuznach, gkSt.	2 526	1 143	5 600 094	2 026	828	2 215 684	500	315	3 384 410	405
Bernkastel-Wittlich	4 901	2 628	12 337 948	3 921	2 003	8 061 445	980	625	4 276 503	372
Birkenfeld	4 454	1 825	5 970 250	3 656	1 396	4 099 314	798	429	1 870 936	377
Idar-Oberstein, gkSt.	1 671	752	3 199 429	1 423	592	2 297 374	248	160	902 055	380
Cochem-Zell	3 016	1 538	4 392 805	2 360	1 149	2 731 556	656	389	1 661 249	362
Donnersbergkreis	3 111	1 469	7 341 779	2 375	1 004	2 387 115	736	465	4 954 664	368
Eifelkreis Bitburg-Prüm	4 700	2 256	8 830 813	3 533	1 633	4 442 034	1 167	623	4 388 779	375
Germersheim	4 963	2 457	17 253 370	3 972	1 797	4 417 784	991	660	12 835 586	372
Kaiserslautern	4 436	2 162	6 332 003	3 413	1 495	3 910 826	1 023	667	2 421 177	369
Kusel	2 651	1 151	2 923 006	1 985	747	1 252 330	666	404	1 670 676	363
Mainz-Bingen	9 346	4 403	72 924 476	7 775	3 347	12 064 091	1 571	1 056	60 860 385	341
Bingen am Rhein, gkSt.	1 325	624	6 164 867	1 084	468	.	241	156	.	390
Ingelheim am Rhein, gkSt.	1 260	605	57 952 227	1 022	445	.	238	160	.	332
Mayen-Koblenz	9 278	4 554	22 475 514	7 363	3 270	10 452 290	1 915	1 284	12 023 224	378
Andernach, gkSt.	1 208	617	5 827 237	951	433	2 135 443	257	184	3 691 794	395
Mayen, gkSt.	1 023	525	3 324 684	803	361	1 907 257	220	164	1 417 427	380
Neuwied	9 043	4 100	19 400 569	7 404	3 045	9 083 848	1 639	1 055	10 316 721	373
Neuwied, gkSt.	2 896	1 320	5 479 924	2 393	1 006	2 476 128	503	314	3 003 796	405
Rhein-Hunsrück-Kreis	5 123	2 391	10 618 045	4 133	1 855	6 500 546	990	536	4 117 499	366
Rhein-Lahn-Kreis	5 404	2 523	9 010 058	4 291	1 817	5 136 180	1 113	706	3 873 878	374
Lahnstein, gkSt.	650	309	2 273 381	543	230	1 515 398	107	79	757 983	390
Rhein-Pfalz-Kreis	5 910	2 803	9 833 549	4 914	2 142	5 894 506	996	661	3 939 043	359
Südliche Weinstraße	5 029	2 566	8 656 520	4 045	1 916	4 661 078	984	650	3 995 442	375
Südwestpfalz	4 149	1 841	4 584 424	3 316	1 322	3 276 545	833	519	1 307 879	373
Trier-Saarburg	5 604	2 696	7 755 177	4 617	2 039	5 607 255	987	657	2 147 922	363
Vulkaneifel	2 800	1 451	6 144 682	2 096	1 020	2 917 571	704	431	3 227 111	365
Westerwaldkreis	10 869	5 179	25 142 440	8 803	3 814	11 626 595	2 066	1 365	13 515 845	366
Rheinland-Pfalz	182 646	85 261	478 863 144	147 739	63 140	205 728 915	34 907	22 121	273 134 229	379

1 Ohne Organgesellschaften. – 2 Quelle: Realsteuervergleich, Gewogener Durchschnittshebesatz.

G 1

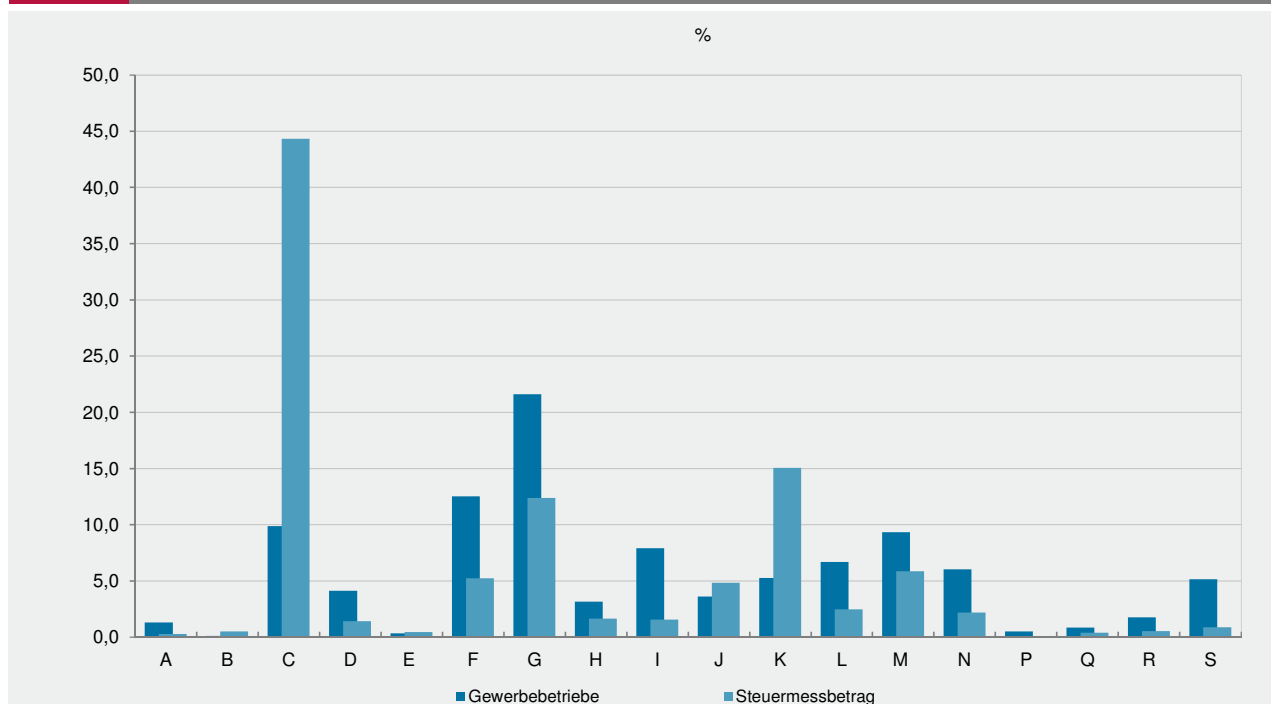
Gewerbebetriebe¹ mit positivem Steuermessbetrag und deren Steuermessbetrag 2014 nach Größenklassen des abgerundeten Gewerbeertrags



¹ Ohne Organgesellschaften.

G 2

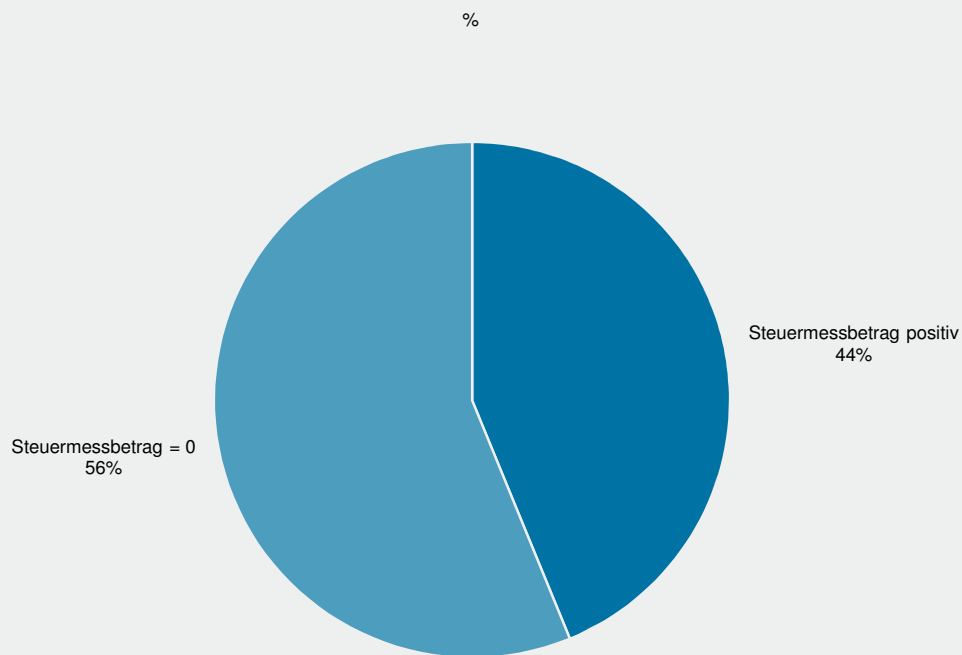
Gewerbebetriebe¹ und deren Steuermessbetrag 2014 nach Wirtschaftsabschnitten



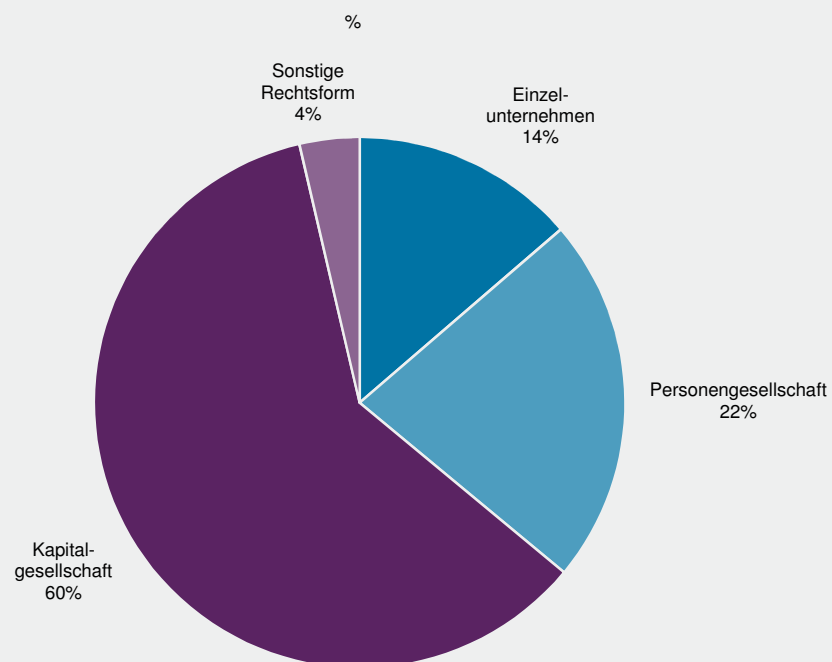
- A Land- und Forstwirtschaft, Fischerei
- B Bergbau und Gewinnung von Steinen und Erden
- C Verarbeitendes Gewerbe
- D Energieversorgung
- E Wasserversorg.; Abwasser-, Abfallentsorg., Beseitigung v. Umweltverschmutz.
- F Baugewerbe
- G Handel; Instandhaltung und Reparatur von Kfz
- H Verkehr und Lagerei
- I Gastgewerbe

- J Information und Kommunikation
- K Erbringung von Finanz- und Versicherungsdienstleistungen
- L Grundstücks- und Wohnungswesen
- M Erbringung von freiberufl., wissenschaftl. und technischen Dienstleistungen
- N Erbringung von sonstigen wirtschaftlichen Dienstleistungen
- P Erziehung und Unterricht
- Q Gesundheits- und Sozialwesen
- R Kunst, Unterhaltung und Erholung
- S Erbringung von sonstigen Dienstleistungen

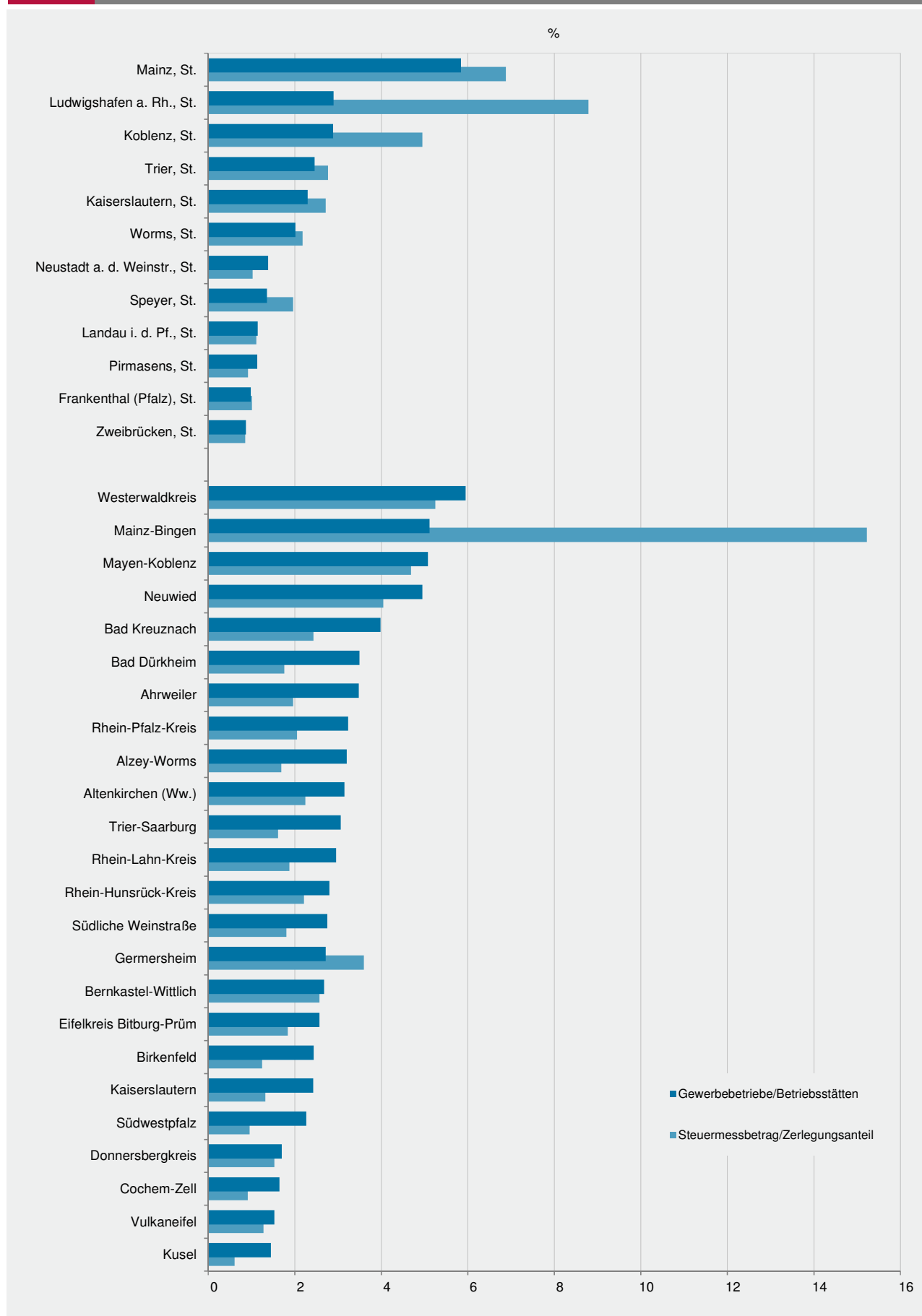
¹ Ohne Organgesellschaften.



¹ Ohne Organgesellschaften.



¹ Ohne Organgesellschaften.



¹ Ohne Organgesellschaften.

Impressum

Herausgeber:
Statistisches Landesamt Rheinland-Pfalz
Mainzer Straße 14-16
56130 Bad Ems

Telefon: 02603 71-0
Telefax: 02603 71-3150

E-Mail: poststelle@statistik.rlp.de
Internet: www.statistik.rlp.de

Kostenfreier Download im Internet: <http://www.statistik.rlp.de/de/publikationen/statistische-berichte/>

© Statistisches Landesamt Rheinland-Pfalz · Bad Ems · 2019

Vervielfältigung und Verbreitung, auch auszugsweise, mit Quellenangabe gestattet.