

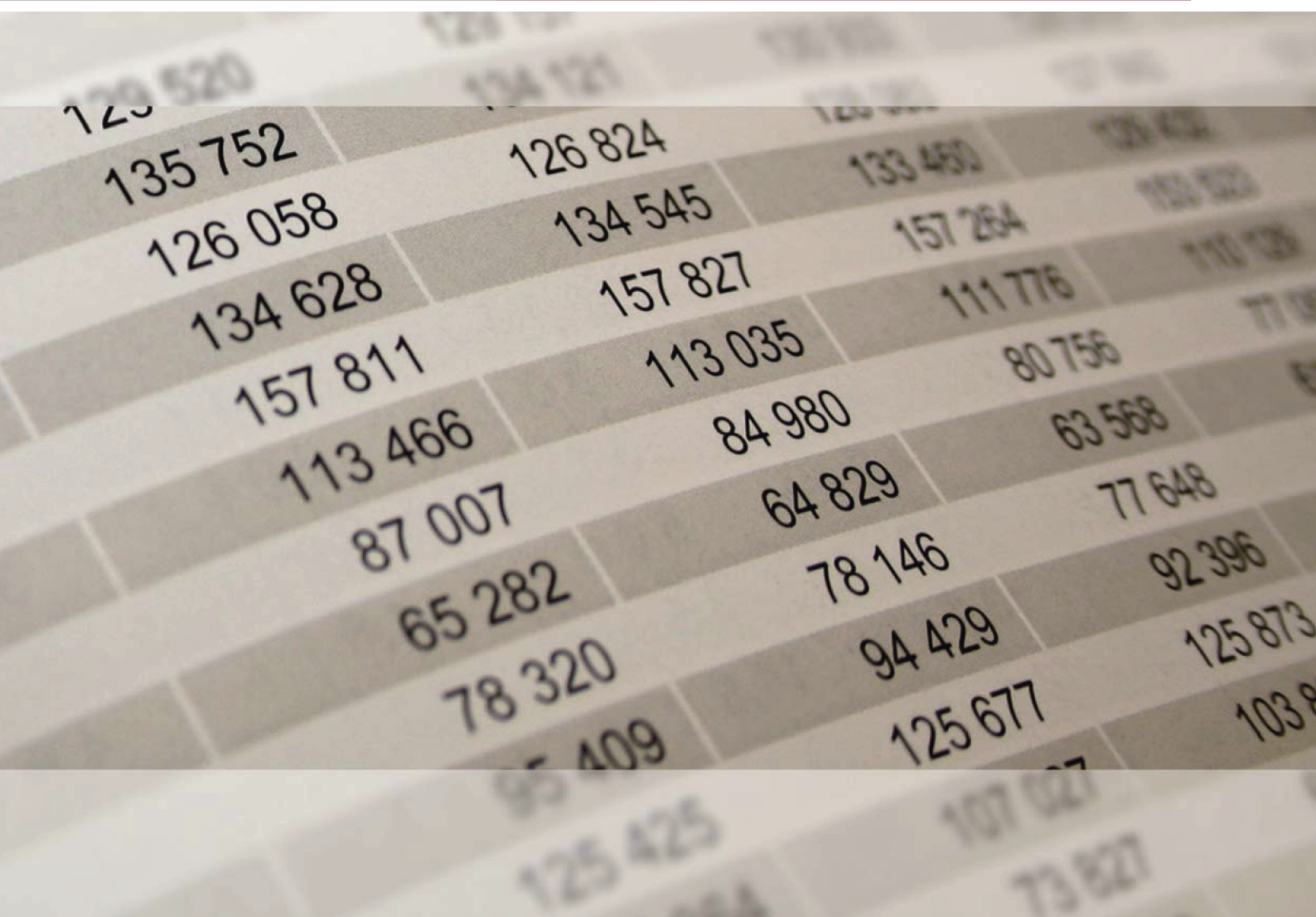


Rheinland-Pfalz

STATISTISCHES LANDESAMT

2019

STATISTISCHE BERICHTE



**Gemeindefinanzen
für das . Vierteljahr 201 –
Kassenergebnisse**

Zeichenerklärungen

0	Zahl ungleich Null, Betrag jedoch kleiner als die Hälfte von 1 in der letzten ausgewiesenen Stelle
-	nichts vorhanden
.	Zahl unbekannt oder geheim
x	Nachweis nicht sinnvoll
...	Zahl fällt später an
/	keine Angabe, da Zahl nicht sicher genug
()	Aussagewert eingeschränkt, da Zahl statistisch unsicher
D	Durchschnitt
p	vorläufig
r	revidiert
s	geschätzt

Für die Abgrenzung von Größenklassen wird im Allgemeinen anstelle einer ausführlichen Beschreibung „50 bis unter 100“ die Darstellungsform „50 – 100“ verwendet.

Einzelwerte in Tabellen werden im Allgemeinen ohne Rücksicht auf die Endsumme gerundet.

Abkürzungen

GV	Gemeindeverbände
u. Ä.	und Ähnliches

Informationen zur Statistik

Ziel der Statistik

Die Kassenstatistik gibt die im erhobenen Quartal nach dem Kassenwirksamkeitsprinzip ein- und ausgezahlten Gelder nach der haushaltsmäßigen Darstellung wieder sowie den Schuldenstand am Quartalsende. Sie soll damit zeitnah die kassenmäßige Entwicklung bei den Gemeinden und Gemeindeverbände darstellen.

Rechtsgrundlage

§ 3 Abs. 2 Nr. 2 und § 5 Nr. 4a) des Gesetzes über die Statistiken der öffentlichen Finanzen und des Personals im öffentlichen Dienst (Finanz- und Personalstatistikgesetz – FPStatG) in der Fassung der Bekanntmachung vom 22. Februar 2006 (BGBl. I S. 438), zuletzt geändert durch Artikel 2 des Gesetzes vom 02.03.2016 (BGBl. I S. 342).

Regionale Ebene und Berichtskreis

Zum Berichtskreis gehören alle rheinland-pfälzischen Gebietskörperschaften (Ortsgemeinden, Verbandsgemeinden, verbandsfreie Gemeinden, Landkreise, kreisfreie Städte, Bezirksverband Pfalz)

Erhebungsmerkmale und Berichtszeitraum/-zeitpunkt

Den Rahmen des Erhebungsprogramms bildet der durch die Verwaltungsvorschrift über den Produkt- und Kontenrahmenplan vom 23. November 2006 (MinBl. vom 31. Januar 2007, S. 16) verbindlich festgelegte Kontenrahmenplan (VV Gemeindehaushaltssystematik – VV GemHSys). Gemäß Nr. 4.1 Abs. 2 Satz 1 der o.a. VV ist die dreistellige Kontenartennummer verbindlich. Darüber hinaus sind in den Kontenklassen 6 und 7 die finanzstatistischen Anforderungen des Finanz- und Personalstatistikgesetzes zu berücksichtigen; die entsprechenden Konten (vierstellig) und Unterkonten (fünf- oder sechstellig) sind insofern ebenfalls verbindlich (vgl. Nr. 4.1 Abs. 2 Satz 3 der o.a. VV).

Erhoben werden die Einzahlungen und Auszahlungen quartalsweise, der Stand der Schulden stellt den Restschuldenstand am Quartalsende dar.

Vergleichbarkeit

Im Unterschied zur vierteljährlichen Kassenstatistik melden die Gebietskörperschaften auch die Jahresrechnungsstatistik. Hier können im Rahmen des Jahresabschlusses korrigierende Abschluss- und Umbuchungen (z. B. zur periodengerechten Abgrenzung) erfolgen. Somit kann es zwischen der rechnungsmäßigen und der kassenmäßigen Erfassung zu unterschiedlichen Ergebnissen kommen. Im direkten Vergleich sind beispielsweise für 2012 für die Kommunen die Gesamteinnahmen gemäß der rechnungsmäßigen Erfassung rund ein Prozent und die Gesamtausgaben rund 0,3 Prozent höher als in der dementsprechenden kassenmäßigen Erfassung des gleichen Jahres.

Glossar

Bruttoausgaben

Summe der Auszahlungen in finanzstatistischer Abgrenzung (im Unterschied zur Abschlusssumme der Haushalte). Die Ausgaben werden um haushaltstechnische Verrechnungen bereinigt.

Bruttoeinnahmen

Summe der Einzahlungen in finanzstatistischer Abgrenzung (im Unterschied zur Abschlusssumme der Haushalte). Die Einnahmen werden um haushaltstechnische Verrechnungen bereinigt.

Gesamtausgaben

Bruttoausgaben abzüglich der Zahlungen von Gebietskörperschaften und öffentlichen Verwaltungen, die in der jeweiligen Darstellungseinheit eingeschlossen sind (Verwaltungen gleicher Ebene). Die Haushalte der Sozialversicherungen werden nicht berücksichtigt. Die zeitliche Vergleichbarkeit ist eingeschränkt.

Gesamteinnahmen

Bruttoeinnahmen abzüglich der Zahlungen von Gebietskörperschaften und öffentlichen Verwaltungen, die in der jeweiligen Darstellungseinheit eingeschlossen sind (Verwaltungen gleicher Ebene). Die Haushalte der Sozialversicherungen werden nicht berücksichtigt. Die zeitliche Vergleichbarkeit ist eingeschränkt.

Investitionskredite

Investitionskredite sind i.d.R. langfristig angelegt und dienen der Finanzierung von Investitionen. So wie eine Privatperson beispielsweise für ein Haus einen langfristigen Immobilienkredit mit einer Bank abschließt, so kann die öffentliche Hand für den Bau einer Schule einen Investitionskredit aufnehmen.

Kapitalrechnung

Auszahlungen bzw. Einzahlungen, die eine Vermögensveränderung herbeiführen oder der Finanzierung von Investitionen anderer Träger dienen und keine besonderen Finanzierungsvorgänge darstellen.

Laufende Rechnung

Auszahlungen bzw. Einzahlungen, die regelmäßig im Rahmen des Verwaltungsvollzugs anfallen und nicht vermögenswirksam sind.

Liquiditätskredite (Kassenkredite)

Nach dem Haushaltsrecht ist zwischen der Aufnahme von Krediten zur Finanzierung von Investitionen, Investitionsförderungsmaßnahmen sowie Umschuldungen und der Aufnahme von Liquiditätskrediten zur rechtzeitigen Leistung von Ausgaben zu unterscheiden. Liquiditätskredite sind Kassenmittel und dienen nicht der Deckung von Ausgaben des Haushalts, sondern sind zur Sicherung der Zahlungsfähigkeit bestimmt. Liquiditätskredite werden vor allem von den Kommunen infolge der Fehlbetragsentwicklung in den Haushalten zur Vor- und Zwischenfinanzierung von Auszahlungen genutzt. Die Aufnahme von Liquiditätskrediten ist auf den in der Haushaltssatzung festgesetzten Höchstbetrag begrenzt. Im Rahmen ihres Zinsmanagements nutzen die Kommunen die vielfältigen Möglichkeiten der Geld- und Kapitalmärkte, durch Aufnahme kurzfristiger Kassenmittel ihre Zinslast zu minimieren.

Nettoausgaben

Bruttoausgaben abzüglich der Zahlungen vom öffentlichen Bereich (Bereinigung nach dem Belastungsprinzip). Die Nettoausgaben zeigen den Umfang der Auszahlungen, den die betreffende Körperschaft selbst ausgibt, um Dienstleistungen oder Güter für den laufenden Betrieb oder für Investitionen zu erwerben.

Schuldendiensthilfen

Schuldendiensthilfen sind Geldleistungen zur Erleichterung des Schuldendienstes für Kredite, vorwiegend zur Verbilligung der Zinsleistungen.

Schulden beim nicht-öffentlichen Bereich

Schulden beim nicht-öffentlichen Bereich bezeichnet die Schulden bei Kreditinstituten sowie beim sonstigen inländischen und ausländischen Bereich. Vereinfacht ausgedrückt handelt es sich hierbei um Schulden gegenüber der privaten Kreditwirtschaft. Eine Ausnahme bilden Banken und Kreditinstitute. Hier sind Trägerschaft und Rechtsform (öffentlich/privat) unerheblich. Kredite bei ihnen zählen definitionsgemäß immer als „Schulden beim nicht-öffentlichen Bereich“. Somit werden Kredite beispielsweise bei einer Landesbank oder Sparkasse (öffentliche Hand als Träger) genauso bewertet wie Kredite bei einer privaten Bank. Insgesamt handelt es sich bei den Schulden gegenüber dem nicht-öffentlichen Bereich letztlich um die nach dem "Europäischen Stabilitäts- und Wachstumspakt" sowie dem 2012 zusätzlich unterzeichneten "Europäischen Fiskalpakt" relevanten Schulden. Schulden innerhalb des öffentlichen Bereiches, z.B. weil eine Verbandsgemeinde einer Ortsgemeinde einen Kredit gewährt, bleiben hier unberücksichtigt.

Wertpapiersschulden

Die öffentliche Hand kann sich auch über die Ausgabe von Wertpapieren finanzieren. Dabei handelt es sich um standardisierte Instrumente, bei denen der Emittent (hier Kommune) dem Besitzer des Wertpapiers die Rückzahlung einer bestimmten Summe sowie die Zahlung von Zinsen zusagt. Sie sind leicht an auf entsprechenden Märkten handelbar. Zu den Wertpapiersschulden gehören Geldmarktpapiere (unverzinsliche Schatzanweisungen; Finanzierungsschätze; sonstige Geldmarktpapiere) sowie Kapitalmarktpapiere (Anleihen; Bundesschatzbriefe; Bundesschatzanweisungen; Bundesobligationen; Inflationsindexierte Bundeswertpapiere; Landesobligationen/-schatzanweisungen; sonstige Kapitalmarktpapiere).

Zuweisungen und Zuschüsse

Zuweisungen und Zuschüsse sind Finanzhilfen zur Erfüllung von Aufgaben des Empfängers, wobei die Rechtsgrundlage und die Höhe der anteiligen Kostendeckung oder eine Pauschalisierung keine Rolle spielen.

Zuweisungen sind Übertragungen innerhalb des öffentlichen Bereichs, Zuschüsse sind Übertragungsleistungen zwischen dem öffentlichen und dem sonstigen Bereich.

Inhalt

	Seite
Informationen zur Statistik	4
Glossar	5
Tabellen	
T 1 Kassenmäßige Ausgaben der Gemeinden und Gemeindeverbände im 1. Vierteljahr 2019 nach Gebietskörperschaftsgruppen und Ausgabearten	7
T 2 Kassenmäßige Einnahmen der Gemeinden und Gemeindeverbände im 1. Vierteljahr 2019 nach Gebietskörperschaftsgruppen und Einnahmearten	9
T 3 Entwicklung der kassenmäßigen Ausgaben der Gemeinden und Gemeindeverbände für das 1. Vierteljahr 2019 nach Ausgabearten	11
T 4 Entwicklung der kassenmäßigen Einnahmen der Gemeinden und Gemeindeverbände für das 1. Vierteljahr 2019 nach Einnahmearten	12
T 5 Entwicklung der kassenmäßigen Ausgaben der Gemeinden und Gemeindeverbände für das 1. Vierteljahr 2019 nach Gebietskörperschaftsgruppen	13
T 6 Entwicklung der kassenmäßigen Einnahmen der Gemeinden und Gemeindeverbände für das 1. Vierteljahr 2019 nach Gebietskörperschaftsgruppen	14
T 7 Entwicklung der kassenmäßigen Ausgaben der Gemeinden und Gemeindeverbände bei den wichtigsten Ausgabearten für das 1. Vierteljahr 2019 nach Gebietskörperschaftsgruppen	15
T 8 Entwicklung der kassenmäßigen Steuereinnahmen und steuerähnlichen Einnahmen im 1. Vierteljahr 2019 nach Steuerarten und Gebietskörperschaftsgruppen	16
T 9 Schulden der Kernhaushalte der Gemeinden und Gemeindeverbände am 31. März 2019 nach Gebietskörperschaftsgruppen beim nicht-öffentlichen Bereich	17
Grafiken	
G 1 Investitionskredite der Kernhaushalte der Gemeinden und Gemeindeverbände am 31. März 2018 und 2019 nach Gebietskörperschaftsgruppen beim nicht-öffentlichen Bereich	17
G 2 Liquiditätskredite der Kernhaushalte der Gemeinden und Gemeindeverbände am 31. März 2018 und 2019 nach Gebietskörperschaftsgruppen beim nicht-öffentlichen Bereich	17
Anhang	
AT 1 Zuordnungsschlüssel für die Ausgabearten (T1 und T3)	18
AT 2 Zuordnungsschlüssel für die Einnahmearten (T2 und T4)	20

Ausgabeart	Gemeinden und Gemeinde- verbände insgesamt ¹	Kreisfreie Städte	Kreisangehörige Gemeinden, Verbandsgemeinden und Landkreise				
			zu- sam- men	verbands- freie Gemeinden	Orts- gemeinden	Verbands- gemeinden	Land- kreise
			1 000 EUR				

Laufende Rechnung							
Personalausgaben	717 532	190 099	513 669	89 346	128 571	163 657	132 096
Laufender Sachaufwand	618 128	200 905	414 363	64 274	119 122	100 299	130 668
sächliche Verwaltungsausgaben	552 959	161 598	388 524	55 463	114 779	97 726	120 556
Erstattungen an andere Bereiche	65 169	39 307	25 839	8 810	4 344	2 573	10 112
Zinsausgaben	40 568	19 148	21 263	3 125	6 265	3 517	8 356
an öffentlichen Bereich	1 416	12	1 404	26	1 184	171	23
an andere Bereiche	39 152	19 137	19 858	3 099	5 080	3 346	8 333
Laufende Zuweisungen und Zuschüsse, Schuldendiensthilfen	1 932 057	369 747	1 560 007	169 920	471 775	65 198	853 114
an öffentlichen Bereich	902 936	25 160	877 452	133 221	461 906	36 001	246 323
allgemeine Zuweisungen und Umlagen	612 526	6 898	605 629	128 795	443 502	24 718	8 613
an Land	18 616	4 108	14 508	9 644	4 355	142	366
an Gemeinden/GV	593 802	2 790	591 012	119 151	439 109	24 542	8 209
an Zweckverbände und sonstigen öffentlichen Bereich	109	-	109	-	38	33	38
Zuweisungen für laufende Zwecke und Schuldendiensthilfen	290 410	18 263	271 823	4 425	18 405	11 283	237 710
an andere Bereiche	1 029 121	344 587	682 555	36 699	9 868	29 197	606 791
laufende Zuschüsse an Sonderrechnungen, private Unternehmen und übrige Bereiche	251 376	82 012	167 428	13 878	9 814	4 928	138 808
Sozialleistungen, Unterstützungen u. Ä.	777 591	262 514	515 034	22 818	-	24 233	467 983
Schuldendiensthilfen	153	61	93	3	54	36	-
Bruttoausgaben der laufenden Rechnung	3 308 285	779 900	2 509 301	326 664	725 733	332 671	1 124 234
abzüglich Zahlungen von Gemeinden/GV	812 363	17 141	787 086	40 216	90 316	228 817	427 736
Gesamtausgaben der laufenden Rechnung	2 495 922	762 759	1 722 216	286 448	635 417	103 854	696 497
Kapitalrechnung							
Sachinvestitionen	242 640	70 322	171 994	33 647	82 455	31 017	24 875
Baumaßnahmen	172 223	41 515	130 437	28 263	63 769	20 205	18 199
für Schulen	34 304	13 692	20 396	2 921	1 175	7 027	9 274
für Städteplanung	9 887	3 358	6 529	1 626	4 671	146	86
für Straßen	44 608	8 384	36 224	7 989	23 140	12	5 083
Erwerb von unbeweglichen und beweglichen Sachen	70 417	28 807	41 557	5 384	18 686	10 811	6 676
Zuweisungen und Zuschüsse für Investitionen	27 664	12 414	15 219	2 326	4 172	2 387	6 334
an öffentlichen Bereich	3 382	-	3 382	5	123	123	3 131
an andere Bereiche	24 282	12 414	11 837	2 321	4 049	2 264	3 204
Darlehen	7 249	123	7 127	113	246	5 152	1 616
Erwerb von Beteiligungen	10 585	2 097	8 489	8 141	133	215	-
Tilgungsausgaben an öffentlichen Bereich	95	7	88	15	65	7	-
Bruttoausgaben der Kapitalrechnung	288 234	84 963	202 916	44 242	87 071	38 778	32 825
abzüglich Zahlungen von Gemeinden/GV	5 818	316	5 159	355	1 807	2 075	922
Gesamtausgaben der Kapitalrechnung	282 417	84 647	197 757	43 887	85 264	36 703	31 903
Gesamtausgaben (ohne besondere Finanzierungsvorgänge)	2 778 339	847 406	1 919 973	330 334	720 680	140 557	728 400
Saldo	-	-	-	-	-	-	5 030
Besondere Finanzierungsvorgänge							
Schuldentilgung	97 377	36 273	60 892	9 486	23 317	11 261	16 828
an Sonderrechnungen, private Unternehmen und übrige Bereiche	97 377	36 273	60 892	9 486	23 317	11 261	16 828
der inneren Darlehen	-	-	-	-	-	-	-
Zuführung an Rücklagen	-	-	-	-	-	-	-
Deckung von Vorjahresfehlbeträgen	-	-	-	-	-	-	-
Ausgaben für besondere Finanzierungsvorgänge	97 377	36 273	60 892	9 486	23 317	11 261	16 828
Saldo	2 715	-	13 528	14 205	-	1 436	765

1 Einschließlich Bezirksverband Pfalz.

noch:
T 1

Kassenmäßige Ausgaben der Gemeinden und Gemeindeverbände im 1. Vierteljahr 2019
nach Gebietskörperschaftsgruppen und Ausgabearten

Ausgabeart	Gemeinden und Gemeinde- verbände insgesamt ¹	Kreisfreie Städte	Kreisangehörige Gemeinden, Verbandsgemeinden und Landkreise				
			zu- sam- men	verbands- freie Gemeinden	Orts- gemeinden	Verbands- gemeinden	Land- kreise
			EUR je Einwohner/-in				

Laufende Rechnung							
Personalausgaben	175,95	178,40	170,51	148,21	53,36	67,92	43,85
Laufender Sachaufwand	151,57	188,54	137,55	106,62	49,43	41,62	43,37
sächliche Verwaltungsausgaben	135,59	151,66	128,97	92,00	47,63	40,56	40,02
Erstattungen an andere Bereiche	15,98	36,89	8,58	14,61	1,80	1,07	3,36
Zinsausgaben	9,95	17,97	7,06	5,18	2,60	1,46	2,77
an öffentlichen Bereich	0,35	0,01	0,47	0,04	0,49	0,07	0,01
an andere Bereiche	9,60	17,96	6,59	5,14	2,11	1,39	2,77
Laufende Zuweisungen und Zuschüsse,							
Schuldendiensthilfen	473,76	347,00	517,84	281,86	195,78	27,06	283,19
an öffentlichen Bereich	221,41	23,61	291,27	220,99	191,69	14,94	81,77
allgemeine Zuweisungen und Umlagen	150,20	6,47	201,04	213,65	184,05	10,26	2,86
an Land	4,56	3,85	4,82	16,00	1,81	0,06	0,12
an Gemeinden/GV	145,61	2,62	196,18	197,65	182,23	10,18	2,72
an Zweckverbände und sonstigen							
öffentlichen Bereich	0,03	-	0,04	-	0,02	0,01	0,01
Zuweisungen für laufende Zwecke							
und Schuldendiensthilfen	71,21	17,14	90,23	7,34	7,64	4,68	78,91
an andere Bereiche	252,35	323,39	226,57	60,88	4,10	12,12	201,42
laufende Zuschüsse an Sonderrechnungen, private							
Unternehmen und übrige Bereiche	61,64	76,97	55,58	23,02	4,07	2,04	46,08
Sozialleistungen, Unterstützungen u. Ä.	190,67	246,36	170,96	37,85	-	10,06	155,34
Schuldendiensthilfen	0,04	0,06	0,03	0,00	0,02	0,02	-
Bruttoausgaben der laufenden Rechnung	811,23	731,92	832,95	541,87	301,17	138,05	373,18
abzüglich Zahlungen von Gemeinden/GV	199,20	16,09	261,27	66,71	37,48	94,96	141,99
Gesamtausgaben der laufenden Rechnung	612,03	715,83	571,68	475,16	263,69	43,10	231,20
Kapitalrechnung							
Sachinvestitionen	59,50	66,00	57,09	55,81	34,22	12,87	8,26
Baumaßnahmen	42,23	38,96	43,30	46,88	26,46	8,38	6,04
für Schulen	8,41	12,85	6,77	4,84	0,49	2,92	3,08
für Städteplanung	2,42	3,15	2,17	2,70	1,94	0,06	0,03
für Straßen	10,94	7,87	12,02	13,25	9,60	0,00	1,69
Erwerb von unbeweglichen und beweglichen							
Sachen	17,27	27,03	13,79	8,93	7,75	4,49	2,22
Zuweisungen und Zuschüsse für Investitionen	6,78	11,65	5,05	3,86	1,73	0,99	2,10
an öffentlichen Bereich	0,83	-	1,12	0,01	0,05	0,05	1,04
an andere Bereiche	5,95	11,65	3,93	3,85	1,68	0,94	1,06
Darlehen	1,78	0,12	2,37	0,19	0,10	2,14	0,54
Erwerb von Beteiligungen	2,60	1,97	2,82	13,50	0,06	0,09	-
Tilgungsausgaben an öffentlichen Bereich	0,02	0,01	0,03	0,03	0,03	0,00	-
Bruttoausgaben der Kapitalrechnung	70,68	79,74	67,36	73,39	36,13	16,09	10,90
abzüglich Zahlungen von Gemeinden/GV	1,43	0,30	1,71	0,59	0,75	0,86	0,31
Gesamtausgaben der Kapitalrechnung	69,25	79,44	65,64	72,80	35,38	15,23	10,59
Gesamtausgaben							
(ohne besondere Finanzierungsvorgänge)	681,28	795,27	637,33	547,96	299,07	58,33	241,79
Saldo	-	-	-	-	-	-	1,67
Besondere Finanzierungsvorgänge							
Schuldentilgung	23,88	34,04	20,21	15,73	9,68	4,67	5,59
an Sonderrechnungen, private Unternehmen							
und übrige Bereiche	23,88	34,04	20,21	15,73	9,68	4,67	5,59
der inneren Darlehen	-	-	-	-	-	-	-
Zuführung an Rücklagen	-	-	-	-	-	-	-
Deckung von Vorjahresfehlbeträgen	-	-	-	-	-	-	-
Ausgaben für besondere Finanzierungsvorgänge	23,88	34,04	20,21	15,73	9,68	4,67	5,59
Saldo	0,67	-	4,49	23,56	-	0,60	0,25

1 Einschließlich Bezirksverband Pfalz.

Einnahmeart	Gemeinden und Gemeinde- verbände insgesamt ¹	Kreisfreie Städte	Kreisangehörige Gemeinden, Verbandsgemeinden und Landkreise				
			zu- sammen	verbands- freie Gemeinden	Orts- gemeinden	Verbands- gemeinden	Land- kreise

1 000 EUR

Laufende Rechnung

Steuern und steuerähnliche Einnahmen	747 809	256 256	491 553	192 301	295 395	3 724	134
Grundsteuer	141 050	43 974	97 076	21 675	75 401	-	-
Gewerbesteuer (netto)	551 013	195 129	355 884	156 321	199 563	-	-
Gemeindeanteile an Gemeinschaftssteuern	33 092	6 319	26 772	9 755	17 018	-	-
Gemeindeanteil an der Einkommensteuer	32 284	5 981	26 303	9 587	16 717	-	-
Gemeindeanteil an der Umsatzsteuer	808	339	469	168	301	-	-
sonstige Steuern und steuerähnliche Einnahmen	22 654	10 833	11 820	4 550	3 413	3 724	134
Einnahmen aus Verwaltung und Betrieb	260 085	72 708	185 626	34 021	86 957	32 852	31 795
Gebühren, sonstige Entgelte	108 908	34 281	73 352	13 109	21 660	16 425	22 159
übrige Verwaltungs- und Betriebseinnahmen	121 657	28 364	92 824	14 875	52 113	16 199	9 636
Gewinnanteile, Konzessionsabgaben	29 520	10 063	19 449	6 037	13 183	228	-
Zinseinnahmen und Schuldendiensthilfen	3 135	823	2 313	797	327	1 116	73
vom öffentlichen Bereich	1 106	11	1 095	-	147	948	-
von anderen Bereichen	2 030	812	1 218	797	180	168	73
Laufende Zuweisungen und Zuschüsse	1 965 298	290 348	1 660 299	82 925	154 471	308 334	1 114 569
vom öffentlichen Bereich	1 872 959	263 992	1 594 438	77 586	148 924	295 540	1 072 388
vom Bund	22 560	- 136	22 627	349	525	796	20 957
allgemeine Finanzaufweisungen vom Land	432 406	112 323	313 809	17 352	47 668	62 169	186 620
übrige vom Land	600 719	133 483	467 215	19 304	9 426	3 547	434 938
allgemeine Finanzaufweisungen von Gemeinden/GV	579 101	-	573 263	1 482	687	178 294	392 799
übrige von Gemeinden/GV	232 222	17 141	212 783	38 734	89 482	49 629	34 938
von Zweckverbänden und dergleichen	2 486	128	2 358	60	352	638	1 309
von Sozialversicherungsträgern	3 465	1 055	2 383	304	784	467	829
von anderen Bereichen	92 338	26 355	65 861	5 339	5 547	12 793	42 181
Bruttoeinnahmen der laufenden Rechnung	2 976 327	620 134	2 339 790	310 044	537 149	346 026	1 146 571
abzüglich Zahlungen von Gemeinden/GV	812 363	17 141	787 086	40 216	90 316	228 817	427 736
Gesamteinnahmen der laufenden Rechnung	2 163 964	602 993	1 552 704	269 828	446 833	117 209	718 835

Kapitalrechnung

Veräußerung von Vermögen	47 659	10 918	36 740	6 311	27 295	2 935	199
Zuweisungen und Zuschüsse für Investitionen	81 962	10 435	71 054	11 205	35 379	10 295	14 175
vom öffentlichen Bereich	46 293	5 296	40 529	4 870	13 632	8 115	13 912
vom Bund	1 717	155	1 562	597	549	252	164
vom Land	39 294	4 887	34 282	3 866	11 248	5 798	13 370
von Gemeinden/GV	5 254	316	4 595	355	1 797	2 064	378
von Zweckverbänden und dergleichen	- 24	- 61	37	-	37	-	-
von Sozialversicherungsträgern	52	-	52	51	-	-	-
von anderen Bereichen	35 669	5 139	30 525	6 335	21 747	2 180	262
Beiträge und ähnliche Entgelte	28 394	4 029	24 365	4 947	18 395	850	174
sonstige Zuschüsse	7 275	1 109	6 160	1 388	3 353	1 330	89
Darlehensrückflüsse	7 399	597	6 795	54	474	5 122	1 144
Schuldenaufnahme vom öffentlichen Bereich	-	-	-	-	-	-	-
Bruttoeinnahmen der Kapitalrechnung	137 020	21 950	114 589	17 570	63 148	18 353	15 518
abzüglich Zahlungen von Gemeinden/GV	5 818	316	5 159	355	1 807	2 075	922
Gesamteinnahmen der Kapitalrechnung	131 202	21 635	109 430	17 215	61 341	16 278	14 596
Gesamteinnahmen (ohne besondere Finanzierungsvorgänge)	2 295 166	624 627	1 662 134	287 043	508 174	133 487	733 430
Saldo	483 173	222 779	257 838	43 291	212 507	7 070	-

Besondere Finanzierungsvorgänge

Schuldenaufnahme	100 092	25 672	74 420	23 691	20 439	12 697	17 593
bei Sonderrechnungen, privaten Unternehmen und übrigen Bereichen	100 092	25 672	74 420	23 691	20 439	12 697	17 593
von inneren Darlehen	-	-	-	-	-	-	-
Entnahmen aus Rücklagen	-	-	-	-	-	-	-
Einnahmen aus besonderen Finanzierungsvorgängen	100 092	25 672	74 420	23 691	20 439	12 697	17 593
Saldo	-	10 601	-	-	2 878	-	-

1 Einschließlich Bezirksverband Pfalz.

noch: Kassenmäßige Einnahmen der Gemeinden und Gemeindeverbände im 1. Vierteljahr 2019
T 2 nach Gebietskörperschaftsgruppen und Einnahmearten

Einnahmeart	Gemeinden und Gemeinde- verbände insgesamt ¹	Kreisfreie Städte	Kreisangehörige Gemeinden, Verbandsgemeinden und Landkreise				
			zu- sammen	verbands- freie Gemeinden	Orts- gemeinden	Verbands- gemeinden	Land- kreise
			EUR je Einwohner/-in				

Laufende Rechnung							
Steuern und steuerähnliche Einnahmen	183,37	240,49	163,17	318,99	122,59	1,55	0,04
Grundsteuer	34,59	41,27	32,22	35,95	31,29	-	-
Gewerbesteuer (netto)	135,12	183,12	118,13	259,31	82,82	-	-
Gemeindeanteile an Gemeinschaftssteuern	8,11	5,93	8,89	16,18	7,06	-	-
Gemeindeanteil an der Einkommensteuer	7,92	5,61	8,73	15,90	6,94	-	-
Gemeindeanteil an der Umsatzsteuer	0,20	0,32	0,16	0,28	0,12	-	-
sonstige Steuern und steuerähnliche Einnahmen	5,55	10,17	3,92	7,55	1,42	1,55	0,04
Einnahmen aus Verwaltung und Betrieb	63,78	68,23	61,62	56,43	36,09	13,63	10,55
Gebühren, sonstige Entgelte	26,71	32,17	24,35	21,74	8,99	6,82	7,36
übrige Verwaltungs- und Betriebseinnahmen	29,83	26,62	30,81	24,67	21,63	6,72	3,20
Gewinnanteile, Konzessionsabgaben	7,24	9,44	6,46	10,01	5,47	0,09	-
Zinseinnahmen und Schuldendiensthilfen	0,77	0,77	0,77	1,32	0,14	0,46	0,02
vom öffentlichen Bereich	0,27	0,01	0,36	-	0,06	0,39	-
von anderen Bereichen	0,50	0,76	0,40	1,32	0,07	0,07	0,02
Laufende Zuweisungen und Zuschüsse	481,91	272,48	551,13	137,56	64,10	127,96	369,98
vom öffentlichen Bereich	459,27	247,75	529,27	128,70	61,80	122,65	355,97
vom Bund	5,53	- 0,13	7,51	0,58	0,22	0,33	6,96
allgemeine Finanzaufweisungen vom Land	106,03	105,41	104,17	28,78	19,78	25,80	61,95
übrige vom Land	147,30	125,27	155,09	32,02	3,91	1,47	144,38
allgemeine Finanzaufweisungen von Gemeinden/GV	142,00	-	190,29	2,46	0,29	73,99	130,39
übrige von Gemeinden/GV	56,94	16,09	70,63	64,25	37,13	20,60	11,60
von Zweckverbänden und dergleichen	0,61	0,12	0,78	0,10	0,15	0,26	0,43
von Sozialversicherungsträgern	0,85	0,99	0,79	0,50	0,33	0,19	0,28
von anderen Bereichen	22,64	24,73	21,86	8,86	2,30	5,31	14,00
Bruttoeinnahmen der laufenden Rechnung	729,83	581,98	776,68	514,30	222,91	143,60	380,60
abzüglich Zahlungen von Gemeinden/GV	199,20	16,09	261,27	66,71	37,48	94,96	141,99
Gesamteinnahmen der laufenden Rechnung	530,63	565,89	515,41	447,59	185,43	48,64	238,61

Kapitalrechnung							
Veräußerung von Vermögen	11,69	10,25	12,20	10,47	11,33	1,22	0,07
Zuweisungen und Zuschüsse für Investitionen	20,10	9,79	23,59	18,59	14,68	4,27	4,71
vom öffentlichen Bereich	11,35	4,97	13,45	8,08	5,66	3,37	4,62
vom Bund	0,42	0,15	0,52	0,99	0,23	0,10	0,05
vom Land	9,64	4,59	11,38	6,41	4,67	2,41	4,44
von Gemeinden/GV	1,29	0,30	1,53	0,59	0,75	0,86	0,13
von Zweckverbänden und dergleichen	- 0,01	- 0,06	0,01	-	0,02	-	-
von Sozialversicherungsträgern	0,01	-	0,02	0,09	-	-	-
von anderen Bereichen	8,75	4,82	10,13	10,51	9,02	0,90	0,09
Beiträge und ähnliche Entgelte	6,96	3,78	8,09	8,21	7,63	0,35	0,06
sonstige Zuschüsse	1,78	1,04	2,04	2,30	1,39	0,55	0,03
Darlehensrückflüsse	1,81	0,56	2,26	0,09	0,20	2,13	0,38
Schuldenaufnahme vom öffentlichen Bereich	-	-	-	-	-	-	-
Bruttoeinnahmen der Kapitalrechnung	33,60	20,60	38,04	29,15	26,21	7,62	5,15
abzüglich Zahlungen von Gemeinden/GV	1,43	0,30	1,71	0,59	0,75	0,86	0,31
Gesamteinnahmen der Kapitalrechnung	32,17	20,30	36,32	28,56	25,46	6,76	4,84
Gesamteinnahmen (ohne besondere Finanzierungsvorgänge)	562,80	586,20	551,74	476,15	210,89	55,40	243,46
Saldo	118,48	209,07	85,59	71,81	88,19	2,93	-

Besondere Finanzierungsvorgänge							
Schuldenaufnahme	24,54	24,09	24,70	39,30	8,48	5,27	5,84
bei Sonderrechnungen, privaten Unternehmen und übrigen Bereichen	24,54	24,09	24,70	39,30	8,48	5,27	5,84
von inneren Darlehen	-	-	-	-	-	-	-
Entnahmen aus Rücklagen	-	-	-	-	-	-	-
Einnahmen aus besonderen Finanzierungsvorgängen	24,54	24,09	24,70	39,30	8,48	5,27	5,84
Saldo	-	9,95	-	-	1,19	-	-

1 Einschließlich Bezirksverband Pfalz.

Ausgabearart	1. Vierteljahr			1. bis 4. Vierteljahr		
	2018	2019		2017	2018	
	1 000 EUR	Veränderung zu 2018 in %		1 000 EUR	Veränderung zu 2017 in %	
Laufende Rechnung						
Personalausgaben	695 700	717 532	3,1	3 046 755	3 198 009	5,0
Laufender Sachaufwand	563 394	618 128	9,7	2 182 667	2 302 086	5,5
sächliche Verwaltungsausgaben	505 274	552 959	9,4	1 945 036	2 055 900	5,7
Erstattungen an andere Bereiche	58 119	65 169	12,1	237 632	246 186	3,6
Zinsausgaben	42 035	40 568	- 3,5	245 008	239 369	- 2,3
an öffentlichen Bereich	2 064	1 416	- 31,4	2 472	6 941	180,7
an andere Bereiche	39 971	39 152	- 2,0	242 536	232 428	- 4,2
Laufende Zuweisungen und Zuschüsse, Schuldendiensthilfen	1 857 114	1 932 057	4,0	7 386 337	7 624 908	3,2
an öffentlichen Bereich	858 667	902 936	5,2	3 426 546	3 613 154	5,4
allgemeine Zuweisungen und Umlagen	568 562	612 526	7,7	2 314 915	2 497 025	7,9
an Land	26 740	18 616	- 30,4	112 625	123 216	9,4
an Gemeinden/GV	541 583	593 802	9,6	2 201 455	2 372 798	7,8
an Zweckverbände und sonstigen öffentlichen Bereich	239	109	- 54,5	836	1 010	20,9
Zuweisungen für laufende Zwecke und Schuldendiensthilfen	290 105	290 410	0,1	1 111 631	1 116 129	0,4
an andere Bereiche	998 447	1 029 121	3,1	3 959 791	4 011 754	1,3
laufende Zuschüsse an Sonderrechnungen, private Unternehmen und übrige Bereiche	221 812	251 376	13,3	823 368	858 210	4,2
Sozialleistungen, Unterstützungen u. Ä.	776 438	777 591	0,1	3 133 941	3 152 845	0,6
Schuldendiensthilfen	197	153	- 22,3	2 482	698	- 71,9
Bruttoausgaben der laufenden Rechnung	3 158 244	3 308 285	4,8	12 860 768	13 364 372	3,9
abzüglich Zahlungen von Gemeinden/GV	758 324	812 363	7,1	3 121 530	3 312 644	6,1
Gesamtausgaben der laufenden Rechnung	2 399 919	2 495 922	4,0	9 739 239	10 051 728	3,2
Kapitalrechnung						
Sachinvestitionen	207 906	242 640	16,7	1 067 006	1 152 734	8,0
Baumaßnahmen	158 873	172 223	8,4	843 412	905 109	7,3
davon für Schulen	28 615	34 304	19,9	127 553	159 103	24,7
Städteplanung	5 661	9 887	74,6	45 234	38 000	- 16,0
Straßen	40 020	44 608	11,5	224 262	262 127	16,9
Erwerb von unbeweglichen und beweglichen Sachen	49 033	70 417	43,6	223 594	247 625	10,7
Zuweisungen und Zuschüsse für Investitionen	14 817	27 664	86,7	99 888	104 498	4,6
an öffentlichen Bereich	2 672	3 382	26,5	19 807	20 399	3,0
an andere Bereiche	12 144	24 282	100,0	80 081	84 099	5,0
Darlehen	16 595	7 249	- 56,3	28 839	74 047	156,8
Erwerb von Beteiligungen	5 327	10 585	98,7	20 096	41 324	105,6
Tilgungsausgaben an öffentlichen Bereich	398	95	- 76,1	3 995	3 302	- 17,3
Bruttoausgaben der Kapitalrechnung	245 042	288 234	17,6	1 219 824	1 375 905	12,8
abzüglich Zahlungen von Gemeinden/GV	4 588	5 818	26,8	27 850	33 132	19,0
Gesamtausgaben der Kapitalrechnung	240 454	282 417	17,5	1 191 973	1 342 773	12,7
Gesamtausgaben (ohne besondere Finanzierungsvorgänge)	2 640 374	2 778 339	5,2	10 931 212	11 394 501	4,2
Saldo	-	-	-	431 254	444 110	3,0
Besondere Finanzierungsvorgänge						
Schuldentilgung	76 800	97 377	26,8	500 053	519 719	3,9
an Sonderrechnungen, private Unternehmen und übrige Bereiche	76 800	97 377	26,8	500 053	519 719	3,9
der inneren Darlehen	-	-	-	-	-	-
Zuführung an Rücklagen	-	-	-	-	-	-
Deckung von Vorjahresfehlbeträgen	-	-	-	-	-	-
Ausgaben für besondere Finanzierungsvorgänge	76 800	97 377	26,8	500 053	519 719	3,9
Saldo	20 381	2 715	- 86,7	4 626	23 371	405,2

Einnahmeart	1. Vierteljahr			1. bis 4. Vierteljahr		
	2018	2019		2017	2018	
	1 000 EUR	Veränderung zu 2018 in %		1 000 EUR	Veränderung zu 2017 in %	

Laufende Rechnung						
Steuern und steuerähnliche Einnahmen	783 214	747 809	- 4,5	4 474 684	4 824 595	7,8
Grundsteuer	138 519	141 050	1,8	579 915	589 190	1,6
Gewerbesteuer (netto)	605 079	551 013	- 8,9	1 797 349	2 014 862	12,1
Gemeindeanteile an Gemeinschaftssteuern	14 379	33 092	130,1	1 999 850	2 115 290	5,8
Gemeindeanteil an der Einkommensteuer	14 476	32 284	123,0	1 751 831	1 817 104	3,7
Gemeindeanteil an der Umsatzsteuer	- 97	808	x	248 020	298 186	20,2
sonstige Steuern und steuerähnliche Einnahmen	25 237	22 654	- 10,2	97 570	105 253	7,9
Einnahmen aus Verwaltung und Betrieb	235 296	260 085	10,5	1 092 839	1 136 645	4,0
Gebühren, sonstige Entgelte	101 240	108 908	7,6	439 564	450 521	2,5
übrige Verwaltungs- und Betriebseinnahmen	112 418	121 657	8,2	443 680	467 027	5,3
Gewinnanteile, Konzessionsabgaben	21 638	29 520	36,4	209 595	219 097	4,5
Zinseinnahmen und Schuldendiensthilfen	3 112	3 135	0,8	14 726	15 078	2,4
vom öffentlichen Bereich	1 598	1 106	- 30,8	5 341	5 286	- 1,0
von anderen Bereichen	1 514	2 030	34,1	9 385	9 792	4,3
Laufende Zuweisungen und Zuschüsse	1 886 859	1 965 298	4,2	8 207 737	8 484 493	3,4
vom öffentlichen Bereich	1 793 908	1 872 959	4,4	7 806 588	8 088 471	3,6
vom Bund	22 079	22 560	2,2	115 134	115 580	0,4
allgemeine Finanzzuweisungen vom Land	417 914	432 406	3,5	2 027 280	2 195 265	8,3
übrige vom Land	592 379	600 719	1,4	2 526 294	2 446 136	- 3,2
allgemeine Finanzzuweisungen von Gemeinden/GV	534 554	579 101	8,3	2 211 728	2 386 139	7,9
übrige von Gemeinden/GV	222 252	232 222	4,5	906 352	922 832	1,8
von Zweckverbänden und dergleichen	1 908	2 486	30,3	8 591	10 326	20,2
von Sozialversicherungsträgern	2 822	3 465	22,8	11 208	12 193	8,8
von anderen Bereichen	92 951	92 338	- 0,7	401 149	396 021	- 1,3
Bruttoeinnahmen der laufenden Rechnung	2 908 481	2 976 327	2,3	13 789 986	14 460 810	4,9
abzüglich Zahlungen von Gemeinden/GV	758 324	812 363	7,1	3 121 530	3 312 644	6,1
Gesamteinnahmen der laufenden Rechnung	2 150 157	2 163 964	0,6	10 668 456	11 148 166	4,5

Kapitalrechnung						
Veräußerung von Vermögen	61 423	47 659	- 22,4	248 492	221 809	- 10,7
Zuweisungen und Zuschüsse für Investitionen	68 858	81 962	19,0	435 380	466 395	7,1
vom öffentlichen Bereich	35 220	46 293	31,4	264 267	297 310	12,5
vom Bund	938	1 717	83,0	9 422	14 483	53,7
vom Land	30 071	39 294	30,7	226 634	252 987	11,6
von Gemeinden/GV	4 143	5 254	26,8	26 448	29 517	11,6
von Zweckverbänden und dergleichen	22	- 24	x	1 501	303	- 79,8
von Sozialversicherungsträgern	46	52	12,7	262	19	- 92,6
von anderen Bereichen	33 638	35 669	6,0	171 113	169 085	- 1,2
Beiträge und ähnliche Entgelte	27 910	28 394	1,7	135 786	139 185	2,5
sonstige Zuschüsse	5 728	7 275	27,0	35 327	29 900	- 15,4
Darlehensrückflüsse	5 572	7 371	32,3	36 796	35 370	- 3,9
Schuldenaufnahme vom öffentlichen Bereich	-	-	-	1 193	3	- 99,8
Bruttoeinnahmen der Kapitalrechnung	135 853	136 991	0,8	721 861	723 576	0,2
abzüglich Zahlungen von Gemeinden/GV	4 588	5 818	26,8	27 850	33 132	19,0
Gesamteinnahmen der Kapitalrechnung	131 265	131 174	- 0,1	694 010	690 444	- 0,5
Gesamteinnahmen (ohne besondere Finanzierungsvorgänge)	2 281 422	2 295 166	0,6	11 362 466	11 838 610	4,2
Saldo	358 952	483 201	34,6	-	-	-

Besondere Finanzierungsvorgänge						
Schuldenaufnahme	97 181	100 092	3,0	504 679	543 090	7,6
bei Sonderrechnungen, privaten Unternehmen und übrigen Bereichen	97 181	100 092	3,0	504 679	543 090	7,6
von inneren Darlehen	-	-	-	-	-	-
Entnahmen aus Rücklagen	-	-	-	-	-	-
Einnahmen aus besonderen Finanzierungsvorgängen	97 181	100 092	3,0	504 679	543 090	7,6
Saldo	-	-	-	-	-	-

Gebietskörperschaftsgruppe	1. Vierteljahr			1. bis 4. Vierteljahr		
	2018	2019		2017	2018	
	1 000 EUR	Veränderung zu 2018 in %		1 000 EUR	Veränderung zu 2017 in %	

Bruttoausgaben (ohne besondere Finanzierungsvorgänge)

Kreisfreie Städte	802 876	864 863	7,7	3 263 885	3 447 582	5,6
Kreisangehörige Gemeinden, Verbandsgemeinden, Landkreise	2 581 937	2 712 218	5,0	10 742 962	11 218 304	4,4
verbandsfreie Gemeinden	356 914	370 906	3,9	1 428 390	1 507 340	5,5
darunter große kreisangehörige Städte	198 639	202 770	2,1	764 311	824 552	7,9
Verbandsgemeinden und Ortsgemeinden	1 100 103	1 184 252	7,6	4 847 841	5 138 151	6,0
Verbandsgemeinden	356 167	371 449	4,3	1 507 022	1 570 626	4,2
Ortsgemeinden	743 936	812 804	9,3	3 340 819	3 567 525	6,8
Landkreise	1 124 920	1 157 059	2,9	4 466 731	4 572 813	2,4
Bezirksverband Pfalz	18 473	19 439	5,2	73 745	74 391	0,9
Insgesamt	3 403 286	3 596 519	5,7	14 080 592	14 740 277	4,7

Bruttoausgaben der laufenden Rechnung

Kreisfreie Städte	753 510	779 900	3,5	3 042 256	3 166 024	4,1
Kreisangehörige Gemeinden, Verbandsgemeinden, Landkreise	2 387 259	2 509 301	5,1	9 746 713	10 126 635	3,9
verbandsfreie Gemeinden	308 470	326 664	5,9	1 232 716	1 284 477	4,2
darunter große kreisangehörige Städte	172 942	184 850	6,9	663 765	707 186	6,5
Verbandsgemeinden und Ortsgemeinden	984 263	1 058 404	7,5	4 229 414	4 471 589	5,7
Verbandsgemeinden	320 865	332 671	3,7	1 346 460	1 366 756	1,5
Ortsgemeinden	663 398	725 733	9,4	2 882 954	3 104 833	7,7
Landkreise	1 094 526	1 124 234	2,7	4 284 583	4 370 570	2,0
Bezirksverband Pfalz	17 475	19 084	9,2	71 799	71 713	- 0,1
Insgesamt	3 158 244	3 308 285	4,8	12 860 768	13 364 372	3,9

Bruttoausgaben der Kapitalrechnung

Kreisfreie Städte	49 366	84 963	72,1	221 630	281 558	27,0
Kreisangehörige Gemeinden, Verbandsgemeinden, Landkreise	194 679	202 916	4,2	996 249	1 091 669	9,6
verbandsfreie Gemeinden	48 444	44 242	- 8,7	195 673	222 863	13,9
darunter große kreisangehörige Städte	25 697	17 921	- 30,3	100 546	117 366	16,7
Verbandsgemeinden und Ortsgemeinden	115 841	125 849	8,6	618 427	666 562	7,8
Verbandsgemeinden	35 302	38 778	9,8	160 561	203 870	27,0
Ortsgemeinden	80 539	87 071	8,1	457 865	462 692	1,1
Landkreise	30 394	32 825	8,0	182 149	202 244	11,0
Bezirksverband Pfalz	998	355	- 64,4	1 945	2 678	37,7
Insgesamt	245 042	288 234	17,6	1 219 824	1 375 905	12,8

Gebietskörperschaftsgruppe	1. Vierteljahr			1. bis 4. Vierteljahr		
	2018	2019		2017	2018	
	1 000 EUR	Veränderung zu 2018 in %		1 000 EUR	Veränderung zu 2017 in %	

Bruttoeinnahmen (ohne besondere Finanzierungsvorgänge)

Kreisfreie Städte	629 455	642 084	2,0	3 331 566	3 488 461	4,7
Kreisangehörige Gemeinden, Verbandsgemeinden, Landkreise	2 398 262	2 454 351	2,3	11 106 745	11 618 523	4,6
verbandsfreie Gemeinden	349 543	327 615	- 6,3	1 483 253	1 645 773	11,0
darunter große kreisangehörige Städte	196 183	197 556	0,7	794 148	920 449	15,9
Verbandsgemeinden und Ortsgemeinden	920 006	964 647	4,9	5 064 693	5 238 747	3,4
Verbandsgemeinden	336 730	364 378	8,2	1 547 616	1 603 340	3,6
Ortsgemeinden	583 277	600 270	2,9	3 517 077	3 635 407	3,4
Landkreise	1 128 713	1 162 089	3,0	4 558 799	4 734 002	3,8
Bezirksverband Pfalz	16 617	16 884	1,6	73 535	77 403	5,3
Insgesamt	3 044 334	3 113 318	2,3	14 511 846	15 184 387	4,6

Bruttoeinnahmen der laufenden Rechnung

Kreisfreie Städte	600 062	620 134	3,3	3 191 033	3 351 626	5,0
Kreisangehörige Gemeinden, Verbandsgemeinden, Landkreise	2 292 206	2 339 790	2,1	10 525 966	11 032 454	4,8
verbandsfreie Gemeinden	340 053	310 044	- 8,8	1 396 485	1 571 359	12,5
darunter große kreisangehörige Städte	192 862	189 813	- 1,6	761 081	892 143	17,2
Verbandsgemeinden und Ortsgemeinden	835 757	883 175	5,7	4 652 230	4 828 760	3,8
Verbandsgemeinden	325 084	346 026	6,4	1 483 990	1 530 404	3,1
Ortsgemeinden	510 673	537 149	5,2	3 168 240	3 298 356	4,1
Landkreise	1 116 397	1 146 571	2,7	4 477 251	4 632 334	3,5
Bezirksverband Pfalz	16 212	16 403	1,2	72 986	76 730	5,1
Insgesamt	2 908 481	2 976 327	2,3	13 789 986	14 460 810	4,9

Bruttoeinnahmen der Kapitalrechnung

Kreisfreie Städte	29 393	21 950	- 25,3	140 533	136 834	- 2,6
Kreisangehörige Gemeinden, Verbandsgemeinden, Landkreise	106 056	114 561	8,0	580 779	586 069	0,9
verbandsfreie Gemeinden	9 490	17 570	85,1	86 768	74 414	- 14,2
darunter große kreisangehörige Städte	3 321	7 743	133,2	33 067	28 306	- 14,4
Verbandsgemeinden und Ortsgemeinden	84 249	81 473	- 3,3	412 463	409 987	- 0,6
Verbandsgemeinden	11 645	18 352	57,6	63 626	72 936	14,6
Ortsgemeinden	72 604	63 121	- 13,1	348 838	337 051	- 3,4
Landkreise	12 316	15 518	26,0	81 548	101 668	24,7
Bezirksverband Pfalz	405	480	18,5	549	673	22,6
Insgesamt	135 853	136 991	0,8	721 861	723 576	0,2

Gebietskörperschaftsgruppe	1. Vierteljahr			1. bis 4. Vierteljahr		
	2018	2019		2017	2018	
	1 000 EUR	Veränderung zu 2018 in %		1 000 EUR	Veränderung zu 2017 in %	
Personalausgaben						
Kreisfreie Städte	199 992	190 099	- 4,9	865 228	915 064	5,8
Kreisangehörige Gemeinden, Verbandsgemeinden, Landkreise	482 979	513 669	6,4	2 129 942	2 230 855	4,7
verbandsfreie Gemeinden	83 302	89 346	7,3	354 973	378 069	6,5
darunter große kreisangehörige Städte	40 471	43 037	6,3	163 281	179 560	10,0
Verbandsgemeinden und Ortsgemeinden	267 855	292 228	9,1	1 223 369	1 278 558	4,5
Verbandsgemeinden	152 007	163 657	7,7	686 572	717 607	4,5
Ortsgemeinden	115 848	128 571	11,0	536 796	560 951	4,5
Landkreise	131 823	132 096	0,2	551 600	574 227	4,1
Insgesamt ¹	695 700	717 532	3,1	3 046 755	3 198 009	5,0
Laufender Sachaufwand						
Kreisfreie Städte	179 784	200 905	11,7	703 951	733 200	4,2
Kreisangehörige Gemeinden, Verbandsgemeinden, Landkreise	381 277	414 363	8,7	1 466 994	1 557 956	6,2
verbandsfreie Gemeinden	61 512	64 274	4,5	241 467	259 407	7,4
darunter große kreisangehörige Städte	30 559	31 546	3,2	124 628	139 643	12,0
Verbandsgemeinden und Ortsgemeinden	199 147	219 421	10,2	780 269	827 306	6,0
Verbandsgemeinden	92 713	100 299	8,2	310 582	322 230	3,8
Ortsgemeinden	106 434	119 122	11,9	469 686	505 077	7,5
Landkreise	120 617	130 668	8,3	445 258	471 243	5,8
Insgesamt ¹	563 394	618 128	9,7	2 182 667	2 302 086	5,5
Zinsausgaben						
Kreisfreie Städte	21 580	19 148	- 11,3	96 188	93 285	- 3,0
Kreisangehörige Gemeinden, Verbandsgemeinden, Landkreise	20 084	21 263	5,9	146 849	144 383	- 1,7
verbandsfreie Gemeinden	3 594	3 125	- 13,0	28 829	26 233	- 9,0
darunter große kreisangehörige Städte	2 223	2 090	- 6,0	16 059	14 886	- 7,3
Verbandsgemeinden und Ortsgemeinden	10 285	9 782	- 4,9	71 116	70 239	- 1,2
Verbandsgemeinden	3 458	3 517	1,7	33 600	30 303	- 9,8
Ortsgemeinden	6 826	6 265	- 8,2	37 516	39 936	6,5
Landkreise	6 205	8 356	34,7	46 904	47 911	2,1
Insgesamt ¹	42 035	40 568	- 3,5	245 008	239 369	- 2,3
Sozialleistungen						
Kreisfreie Städte	256 469	262 514	2,4	1 015 229	1 027 453	1,2
Kreisangehörige Gemeinden, Verbandsgemeinden, Landkreise	519 904	515 034	- 0,9	2 118 477	2 125 145	0,3
verbandsfreie Gemeinden	22 038	22 818	3,5	97 835	92 778	- 5,2
darunter große kreisangehörige Städte	16 771	17 943	7,0	73 368	70 437	- 4,0
Verbandsgemeinden und Ortsgemeinden	29 693	24 233	- 18,4	130 049	111 311	- 14,4
Verbandsgemeinden	29 692	24 233	- 18,4	130 038	111 306	- 14,4
Ortsgemeinden	2	-	x	11	5	- 54,5
Landkreise	468 173	467 983	- 0,0	1 890 593	1 921 056	1,6
Insgesamt ¹	776 438	777 591	0,1	3 133 941	3 152 845	0,6
Sachinvestitionen						
Kreisfreie Städte	44 838	70 322	56,8	191 054	239 194	25,2
Kreisangehörige Gemeinden, Verbandsgemeinden, Landkreise	162 277	171 994	6,0	874 476	911 502	4,2
verbandsfreie Gemeinden	33 937	33 647	- 0,9	169 619	155 302	- 8,4
darunter große kreisangehörige Städte	13 285	10 503	- 20,9	84 604	63 833	- 24,6
Verbandsgemeinden und Ortsgemeinden	104 256	113 472	8,8	566 095	598 442	5,7
Verbandsgemeinden	29 894	31 017	3,8	140 452	162 260	15,5
Ortsgemeinden	74 362	82 455	10,9	425 643	436 183	2,5
Landkreise	24 083	24 875	3,3	138 763	157 758	13,7
Insgesamt ¹	207 906	242 640	16,7	1 067 006	1 152 734	8,0

1 Einschließlich Bezirksverband Pfalz.

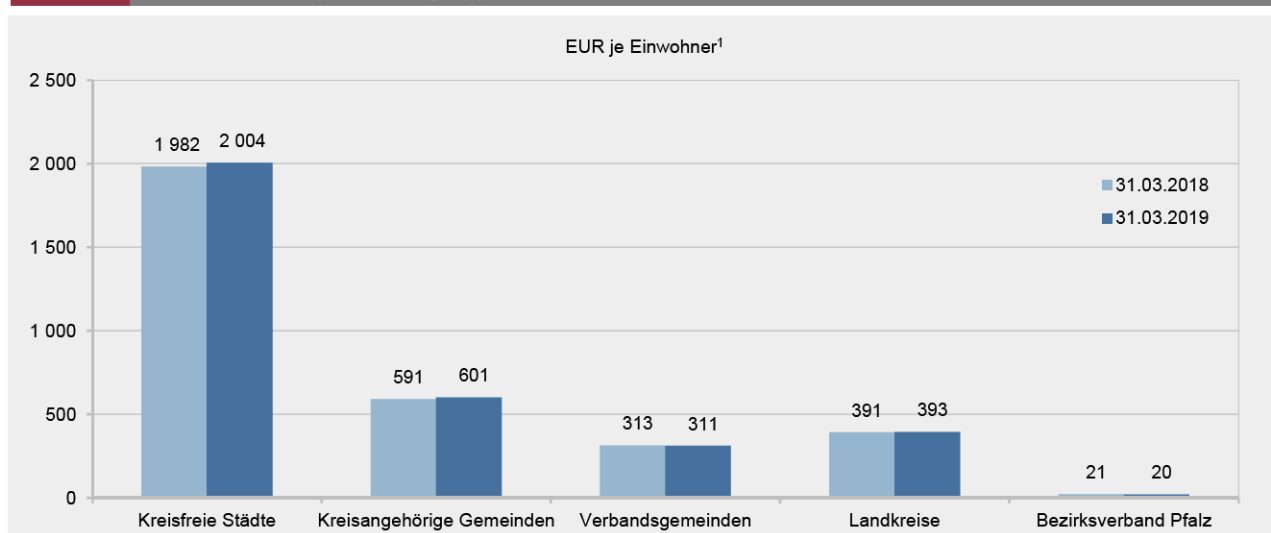
Steuerart Gebietskörperschaftsgruppe	1. Vierteljahr			1. bis 4. Vierteljahr		
	2018	2019		2017	2018	
	1 000 EUR	Veränderung zu 2018 in %		1 000 EUR	Veränderung zu 2017 in %	
Grundsteuer A	4 635	4 701	1,4	19 513	19 336	- 0,9
kreisfreie Städte	311	315	1,3	1 547	1 377	- 11,0
kreisangehörige Gemeinden	4 323	4 386	1,5	17 966	17 959	- 0,0
Grundsteuer B	133 885	136 349	1,8	560 401	569 853	1,7
kreisfreie Städte	43 032	43 659	1,5	190 194	193 675	1,8
kreisangehörige Gemeinden	90 853	92 691	2,0	370 208	376 179	1,6
Gewerbsteuer (Aufkommen)	630 307	574 106	- 8,9	2 195 002	2 460 908	12,1
kreisfreie Städte	197 215	199 750	1,3	820 879	848 267	3,3
kreisangehörige Gemeinden	433 092	374 356	- 13,6	1 374 123	1 612 642	17,4
Gewerbsteuer (Einnahmen¹)	605 079	551 013	- 8,9	1 797 349	2 014 862	12,1
kreisfreie Städte	199 065	195 129	- 2,0	670 577	716 170	6,8
kreisangehörige Gemeinden	406 014	355 884	- 12,3	1 126 772	1 298 692	15,3
Gemeindeanteil an der Einkommensteuer	14 476	32 284	123,0	1 751 831	1 817 104	3,7
kreisfreie Städte	2 468	5 981	142,3	453 026	466 558	3,0
kreisangehörige Gemeinden	12 007	26 303	119,1	1 298 804	1 350 546	4,0
Gemeindeanteil an der Umsatzsteuer	- 97	808	x	248 020	298 186	20,2
kreisfreie Städte	- 42	339	x	108 153	125 004	15,6
kreisangehörige Gemeinden	- 54	469	x	139 867	173 182	23,8
Sonstige Steuern und steuerähnliche Einnahmen	25 237	22 654	- 10,2	97 570	105 253	7,9
kreisfreie Städte	11 607	10 833	- 6,7	43 768	48 454	10,7
kreisangehörige Gemeinden	8 842	7 963	- 9,9	30 964	32 859	6,1
Verbandsgemeinden	4 539	3 724	- 18,0	18 654	19 878	6,6
Landkreise	250	134	- 46,4	4 184	4 061	- 2,9
Insgesamt	783 214	747 809	- 4,5	4 474 684	4 824 595	7,8

1 Aufkommen abzüglich Gewerbesteuerumlage.

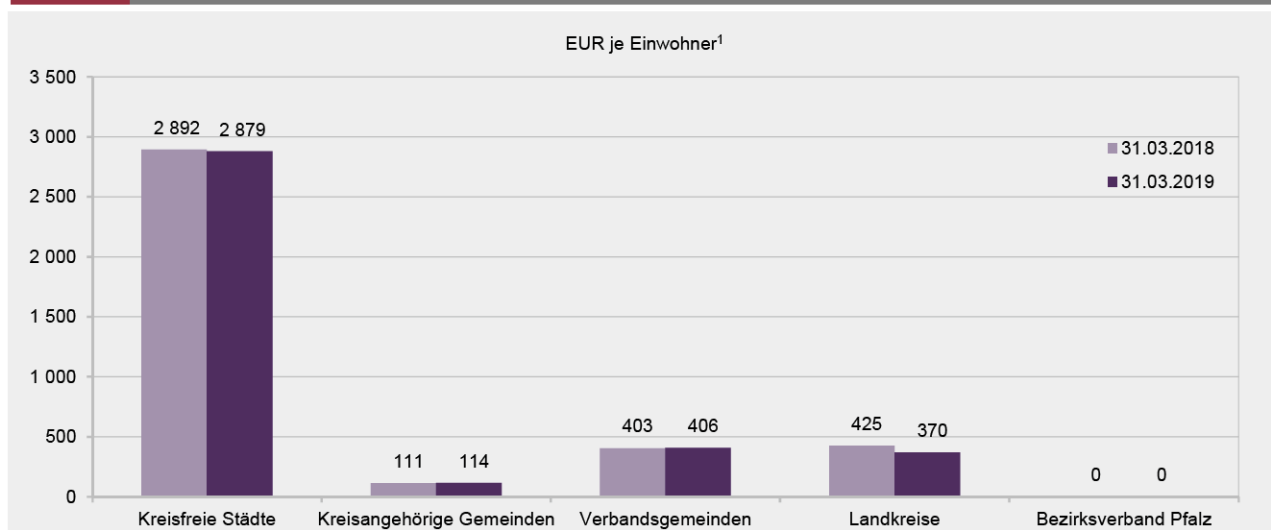
T 9
**Schulden der Kernhaushalte der Gemeinden und Gemeindeverbände am 31. März 2019
nach Gebietskörperschaftsgruppen beim nicht-öffentlichen Bereich**

Gebietskörperschaftsgruppe	Insgesamt	davon		
		Wertpapierschulden	Investitionskredite	Liquiditätskredite
		1 000 EUR		
Kreisfreie Städte	6 021 364	800 000	2 142 997	3 078 368
Kreisangehörige Gemeinden	2 155 925	-	1 811 229	344 695
Verbandsgemeinden ¹	1 729 449	-	750 403	979 045
Landkreise ²	2 299 687	-	1 185 142	1 114 545
Bezirksverband Pfalz	27 746	-	27 746	-
Insgesamt	12 234 171	800 000	5 917 517	5 516 653

1 Nur Verbandsgemeindehaushalt. – 2 Nur Landkreishaushalt.

G 1
**Investitionskredite der Kernhaushalte der Gemeinden und Gemeindeverbände am 31. März 2018 und 2019
nach Gebietskörperschaftsgruppen beim nicht-öffentlichen Bereich**


1 Einwohner am 31.12.2018.

G 2
**Liquiditätskredite der Kernhaushalte der Gemeinden und Gemeindeverbände am 31. März 2018 und 2019
nach Gebietskörperschaftsgruppen beim nicht-öffentlichen Bereich**


1 Einwohner am 31.12.2018.

Lfd. Nr.	Ausgabeart	Kontonummer bzw. Zeilenoperation
Laufende Rechnung		
01	Personalausgaben	70, 71, 7611, 7614, 7619, 7623
02	Laufender Sachaufwand	721-724, 7251-7253, 72540, 72545-72548, 7255, 7259, 729, 745, 75429, 7543, 75619, 75629, 75639, 75649, 7584, 7612, 7613, 7615, 7621, 7622, 7624, 7625, 7629, 763-769, 7791, 7792, 7794, 7799, 7843, 78572, 788
03	sächliche Verwaltungsausgaben	721-724, 729, 745, 7612, 7613, 7615, 7621, 7622, 7624, 7625, 7629, 763-769, 7791, 7792, 7794, 7799, 7843, 78572, 788
04	Erstattungen an andere Bereiche	7251-7253, 72540, 72545-72548, 7255, 7259, 75429, 7543, 75619, 75629, 75639, 75649, 7584
05	Zinsausgaben	771-778
06	an öffentlichen Bereich	7741-7744
07	an andere Bereiche	771-773, 7740, 7745-7749, 775-778
08	Laufende Zuweisungen und Zuschüsse, Schuldendiensthilfen	72541-72544, 72549, 741, 742, 7439, 744, 746, 751, 752, 753, 7541, 75421-75424, 755, 75611-75613, 75621-75623, 75631-75634, 75641-75644, 757, 7581-7583, 7585-7589, 759
09	an öffentlichen Bereich	72541-72544, 72549, 74141-74144, 74149, 74241-74244, 74249, 7439, 7441-7443, 7461-7464, 7469, 7521, 7541, 75421-75424, 75611-75613, 75621-75623, 75631-75634, 75641-75644, 7581-7583, 7585-7586, 75941-75944, 75949
10	allgemeine Zuweisungen und Umlagen	7439, 7441-7443, 7462-7464, 7469
11	an Land	7439, 7441, 7462
12	an Gemeinden/GV	7442, 7463
13	an Zweckverbände und sonstigen öffentlichen Bereich	7443, 7464, 7469
14	Zuweisungen für laufende Zwecke und Schuldendiensthilfen	72541-72544, 72549, 74141-74144, 74149, 74241-74244, 74249, 7461, 7521, 7541, 75421-75424, 75611-75613, 75621-75623, 75631-75634, 75641-75644, 7581-7583, 7585-7589, 75941-75944, 75949
15	an andere Bereiche	7411-7413, 74140, 74145-74148, 7415, 7419, 7421-7423, 74240, 74245-74248, 7425, 7429, 7449, 7460, 7465-7468, 751, 7522, 7523, 753, 755, 757, 7591-7593, 75940, 75945-75948, 7595, 7599
16	laufende Zuschüsse an Sonderrechnungen, private Unternehmen und übrige Bereiche	7411-7413, 74140, 74145-74148, 7415, 7419, 7449, 7460, 7465-7468, 7591-7593, 75940, 75945-75948, 7595, 7599
17	Sozialleistungen, Unterstützungen u. Ä.	751, 7522, 7523, 753, 755, 757
18	Schuldendiensthilfen	7421-7423, 74240, 74245-74248, 7425, 7429

Lfd. Nr.	Ausgabeart	Kontonummer bzw. Zeilenoperation
-------------	------------	-------------------------------------

Laufende Rechnung

19	Bruttoausgaben der laufenden Rechnung	Summe Zeile 01+02+05+08
20	abzüglich Zahlungen von Gemeinden/GV	6133, 61443, 6162, 61843, 62312-62313, 6232, 62392-62393, 62412-62413, 62422- 62423, 62512-62513, 62522-62523, 6263- 6264, 62712-62713, 6272, 64243, 67143
21	Gesamtausgaben der laufenden Rechnung	Summe Zeilen 19 ./ 20

Kapitalrechnung

22	Sachinvestitionen	7841, 7851-7856, 78571, 7859
23	Baumaßnahmen	78523, 78533, 78543, 78553, 78593
24	für Schulen	Produktbereich 21-24
25	für Städteplanung	Produktgruppen 511 und 521
26	für Straßen	Produktgruppen 541-544
27	Erwerb von unbeweglichen und beweglichen Sachen	7841, 7851, 78521-78522, 78531-78532, 78542, 78551-78552, 78559, 7856, 78571, 78591-78592
28	Zuweisungen und Zuschüsse für Investitionen	7793, 781, 7842, 7844, 789
29	an öffentlichen Bereich	78141-78144, 78149
30	an andere Bereiche	7793, 7811-7813, 78140, 78145-78148, 7815, 7819, 7842, 7844, 789
31	Darlehen	787, 797
32	Erwerb von Beteiligungen	786
33	Tilgungsausgaben an öffentlichen Bereich	79241-79244
34	Bruttoausgaben der Kapitalrechnung	Summe Zeilen 22+28+31+32+33
35	abzüglich Zahlungen von Gemeinden/GV	68143, 681643, 681743, 68743, 69243, 69743
36	Gesamtausgaben der Kapitalrechnung	Summe der Zeilen 34 ./ 35
37	Gesamtausgaben (ohne besondere Finanzierungsvorgänge)	Summe der Zeilen 21+36
38	Saldo	Differenz der Zeilen 93 ./ 37, wenn Zeile 93 größer 37

Besondere Finanzierungsvorgänge

39	Schuldentilgung	791, 7921-7923, 79240, 79245-79249, 7925- 7928, 793
40	an Sonderrechnungen, private Unternehmen und übrige Bereiche	791, 7921-7923, 79240, 79245-79249, 7925- 7928, 793
41	der inneren Darlehen	entfällt bei Doppik
42	Zuführung an Rücklagen	entfällt bei Doppik
43	Deckung von Vorjahresfehlbeträgen	entfällt bei Doppik
44	Ausgaben für besondere Finanzierungsvorgänge	Summe der Zeilen 39+42+43
45	Saldo	Differenz der Zeilen 99 ./ 44, wenn Zeile 99 größer 44

Lfd. Nr.	Einnahmeart	Kontonummer bzw. Zeilenoperation
Laufende Rechnung		
50	Steuern und steuerähnliche Einnahmen	601-604 ./ 7431
51	Grundsteuer	6011, 6012
52	Gewerbesteuer (netto)	6013 ./ 7431
53	Gemeindeanteile an Gemeinschaftssteuern	602
54	Gemeindeanteil an der Einkommensteuer	6021
55	Gemeindeanteil an der Umsatzsteuer	6022
56	sonstige Steuern und steuerähnliche Einnahmen	603, 604
57	Einnahmen aus Verwaltung und Betrieb	6249, 6259, 63, 641, 6421-6423, 64240, 64245-64248, 6425, 6429, 66114, 6619, 6625-6627, 663, 664, 673-678, 68562, 68572
58	Gebühren, sonstige Entgelte	63, 6413-6419
59	übrige Verwaltungs- und Betriebseinnahmen	6249, 6259, 6411, 6412, 6421-6423, 64240, 64245-64248, 6425, 6429, 66114, 6619, 6626, 6627, 663-664, 68562, 68572
60	Gewinnanteile, Konzessionsabgaben	6625, 673-678
61	Zinseinnahmen und Schuldendiensthilfen	618, 671
62	vom öffentlichen Bereich	61841-61844, 61849, 67141-67144, 67149
63	von anderen Bereichen	6181-6183, 61840, 61845-61848, 6185, 6189, 6711-6713, 67140, 67145-67148, 6715-6718
64	Laufende Zuweisungen und Zuschüsse	605, 611, 612, 613, 614, 616, 619, 621-623, 6241-6242, 6251-6252, 6261-6264, 627-629, 64241-64244, 64249, 6621-6624, 6629, 668-669, 672, 679
65	vom öffentlichen Bereich	6051-6059, 611, 612, 6131-6133, 61441-61444, 61449, 616, 623, 6241-6242, 6251-6252, 6261-6264, 6271-6272, 64241-64244, 64249
66	vom Bund	6051, 6131, 61441, 62612, 62613, 64241
67	allgemeine Finanzaufweisungen vom Land	6052-6059, 611, 612, 6132
68	übrige vom Land	61442, 6161, 62311, 62391, 62411, 62421, 62511, 62521, 62611, 62614, 62619, 6262, 62711, 64242
69	allgemeine Finanzaufweisungen von Gemeinden/GV	6133, 6162
70	übrige von Gemeinden/GV	61443, 62312-62313, 6232, 62392-62393, 62412-62413, 62422-62423, 62512-62513, 62522-62523, 6263-6264, 62712, 62713, 6272, 64243
71	von Zweckverbänden und dergleichen	61444, 64244
72	von Sozialversicherungsträgern	61449, 64249
73	von anderen Bereichen	6050, 6130, 6141-6143, 61440, 61445-61448, 6145-6149, 619, 621-622, 6279, 629, 6621-6624, 6629, 668, 669, 672, 679

Lfd. Nr.	Einnahmeart	Kontonummer bzw. Zeilenoperation
Laufende Rechnung		
74	Bruttoeinnahmen der laufenden Rechnung	Summe Zeilen 50+57+61+64
75	abzüglich Zahlungen von Gemeinden/GV	6133, 61443, 6162, 61843, 62312-62313, 6232, 62392, 62393, 62412-62413, 62422- 62423, 62512-62513, 62522-62523, 6263- 6264, 62712-62713, 6272, 64243, 67143
76	Gesamteinnahmen der laufenden Rechnung	Summe Zeilen 74 ./ 75
Kapitalrechnung		
77	Veräußerung von Vermögen	66111-66113, 66119, 6612-6614, 6851-6855, 68561, 68571, 6858, 686, 688, 689
78	Zuweisungen und Zuschüsse für Investitionen	681-684
79	vom öffentlichen Bereich	68141-68144, 68149, 681641-681644, 681649, 681741-681744, 681749
80	vom Bund	68141, 681641, 681741
81	vom Land	68142, 681642, 681742
82	von Gemeinden/GV	68143, 681643, 681743
83	von Zweckverbänden und dergleichen	68144, 681644, 681744
84	von Sozialversicherungsträgern	68149, 681649, 681749
85	von anderen Bereichen	6811-6813, 68140, 68145-68148, 6815, 68161-68163, 681640, 681645-681648, 68165, 68169, 68171- 68173, 681740, 681745-681748, 68175, 68179, 6819, 682- 684
86	Beiträge und ähnliche Entgelte	682-684
87	sonstige Zuschüsse	6811-6813, 68140, 68145-68148, 6815, 68161-68163, 681640, 681645-681648, 68165, 68169, 68171- 68173, 681740, 681745-681748, 68175, 68179, 6819
88	Darlehensrückflüsse	687, 697
89	Schuldenaufnahme vom öffentlichen Bereich	69241-69244
90	Bruttoeinnahmen der Kapitalrechnung	Summe Zeilen 77+78+88+89
91	abzüglich Zahlungen von Gemeinden/GV	68143, 681643, 681743, 68743, 69243, 69743
92	Gesamteinnahmen der Kapitalrechnung	Summe Zeilen 90 ./ 91
93	Gesamteinnahmen (ohne besondere Finanzierungsvorgänge)	Summe der Zeilen 76+92
94	Saldo	Differenz der Zeilen 37 ./ 93, wenn Zeile 37 größer 93
Besondere Finanzierungsvorgänge		
95	Schuldenaufnahme	691, 6921-6923, 69240, 69245-69249, 6925- 6928, 693
96	bei Sonderrechnungen, privaten Unternehmen und übrigen Bereichen	691, 6921-6923, 69240, 69245-69249, 6925- 6928, 693
97	von inneren Darlehen	entfällt bei Doppik
98	Entnahmen aus Rücklagen	entfällt bei Doppik
99	Einnahmen aus besonderen Finanzierungsvorgängen	Summe der Zeilen 95+98
100	Saldo	Differenz der Zeilen 44 ./ 99, wenn Zeile 44 größer 99

Impressum

Herausgeber:
Statistisches Landesamt Rheinland-Pfalz
Mainzer Straße 14-16
56130 Bad Ems

Telefon: 02603 71-0
Telefax: 02603 71-3150

E-Mail: poststelle@statistik.rlp.de
Internet: www.statistik.rlp.de

Kostenfreier Download im Internet: <http://www.statistik.rlp.de/de/publikationen/statistische-berichte/>

© Statistisches Landesamt Rheinland-Pfalz · Bad Ems · 2019

Vervielfältigung und Verbreitung, auch auszugsweise, mit Quellenangabe gestattet.