



Rheinland-Pfalz

STATISTISCHES LANDESAMT

2019

# STATISTISCHE BERICHTE



## Gewerbeanzeigen im März 2019

Ergebnisse der Gewerbeanzeigenstatistik

## Zeichenerklärungen

0	Zahl ungleich Null, Betrag jedoch kleiner als die Hälfte von 1 in der letzten ausgewiesenen Stelle
-	nichts vorhanden
.	Zahl unbekannt oder geheim
x	Nachweis nicht sinnvoll
...	Zahl fällt später an
/	keine Angabe, da Zahl nicht sicher genug
( )	Aussagewert eingeschränkt, da Zahl statistisch unsicher
D	Durchschnitt
p	vorläufig
r	revidiert
s	geschätzt

Für die Abgrenzung von Größenklassen wird im Allgemeinen anstelle einer ausführlichen Beschreibung „50 bis unter 100“ die Darstellungsform „50 – 100“ verwendet.

Einzelwerte in Tabellen werden im Allgemeinen ohne Rücksicht auf die Endsumme gerundet.

# Inhalt

Seite

<b>Informationen zur Statistik .....</b>	<b>4</b>
--	----------

<b>Glossar .....</b>	<b>5</b>
----------------------	----------

## Tabellen

T 1	Gewerbeanmeldungen im März 2019 nach Wirtschaftszweigen .....	9
T 2	Gewerbeabmeldungen im März 2019 nach Wirtschaftszweigen .....	10
T 3	Gewerbeanmeldungen im März 2019 nach Verwaltungsbezirken .....	12
T 4	Gewerbeabmeldungen im März 2019 nach Verwaltungsbezirken .....	13
T 5	Neugründungen sowie Gewerbetreibende im März 2019 nach Wirtschaftszweigen .....	15
T 6	Vollständige Aufgaben sowie Gewerbetreibende im März 2019 nach Wirtschaftszweigen .....	16
T 7	Neugründungen sowie Gewerbetreibende im März 2019 nach Art der Niederlassung, Rechtsform, Einzelunternehmen nach Geschlecht und Staatsangehörigkeit .....	17
T 8	Vollständige Aufgaben sowie Gewerbetreibende im März 2019 nach Art der Niederlassung, Rechtsform, Einzelunternehmen nach Geschlecht und Staatsangehörigkeit .....	18

## Grafiken

G 1	Gewerbean- und -abmeldungen mit Neuerrichtungen und Aufgaben im Jahresüberblick .....	8
G 2	Gewerbeanmeldungen im März 2019 nach Wirtschaftszweigabschnitten .....	11
G 3	Gewerbeabmeldungen im März 2019 nach Wirtschaftszweigabschnitten .....	11
G 4	Neuerrichtungen und Aufgaben im März 2019 nach Verwaltungsbezirken .....	14
G 5	Neugründungen im März 2019 nach ausgewählten Staatsangehörigkeiten von Einzelunternehmern/-innen .....	17
G 6	Vollständige Aufgaben im März 2019 nach ausgewählten Staatsangehörigkeiten von Einzelunternehmern/-innen .....	18

# Informationen zur Statistik

## Ziel der Statistik

Die Gewerbeanzeigenstatistik dient als unentbehrliche Informationsgrundlage für die Wirtschafts-, Wettbewerbs- und Strukturpolitik. Sie stellt Informationen über die Aufnahme und Beendigung gewerblicher Tätigkeiten und deren Anlässe bereit. Dies sind zum einen Angaben über die Gesamtheit der Gewerbemeldungen und zum anderen umfassende Angaben über die gemeldeten gewerblichen Gründungen und Stilllegungen.

## Rechtsgrundlage

Die Rechtsgrundlagen der Gewerbeanzeigenstatistik sind § 14 Abs. 13 der Gewerbeordnung (GewO), in der Fassung der Bekanntmachung vom 22.02.1999 (BGBl. I S. 202), zuletzt geändert durch Artikel 2 des Gesetzes vom 28. November 2014 (BGBl. I S. 1802), sowie die Verordnung zur Ausgestaltung des Gewerbeanzeigenverfahrens (Gewerbeanzeigenverordnung – GewAnzV) des Bundesministeriums für Wirtschaft und Energie vom 22. Juli 2014. Letztere ist am 1. Januar 2015 in Kraft getreten.

## Erhebungsumfang

Die Gewerbeanzeigenstatistik ist eine Sekundärerhebung. Die Datengrundlage bilden die in einem Monat bei den zuständigen Behörden erstatteten Gewerbeanzeigen. Gewerbeanzeigen sind gemäß § 14 Abs. 1 GewO von allen natürlichen und juristischen Personen bei Aufnahme, Änderung oder Aufgabe eines stehenden Gewerbes, einer Zweigniederlassung oder einer unselbständigen Zweigstelle zu tätigen. Auskunftspflichtig zur Gewerbeanzeigenstatistik sind die Gewerbetreibenden. Diese kommen ihrer Auskunftspflicht nach, indem sie die Gewerbeanzeige erstatten.

Die Gewerbeanzeigenstatistik ist darüber hinaus eine Vollerhebung. Nicht in die Statistik einbezogen sind allerdings die Freien Berufe, die Urproduktion (Land- und Forstwirtschaft, Bergbau und Gewinnung von Steinen und Erden) und die Erbringung von Finanz- und Versicherungsdienstleistungen, da diese Bereiche nicht der Gewerbeordnung unterliegen. Nicht berücksichtigt wird ferner das Reisegewerbe, weil die in diesem Bereich tätigen Unternehmen in der Regel mehrere Gewerbemeldungen abgeben.

## Erhebungsdurchführung

Die zuständigen Behörden, d. h. die Gewerbeämter und die Starterzentren der IHK und HWK, liefern seit Januar 2017 die bei Ihnen erstatteten Gewerbeanzeigen unter Nutzung einer Zentralen Pflege- und Verteilerplattform (ZPV) als Web-Portal an die Gesellschaft für Kommunikation und Wissenstransfer mbH (KommWis) in Mainz. Von dort werden die Meldungen an das Statistische Landesamt kontinuierlich weitergeleitet und dem zuständigen Fachbereich zur Aufbereitung der Gewerbeanzeigenstatistik zur Verfügung gestellt.

## Berichtszeitraum/-Zeitpunkt und Periodizität

Die Gewerbeanzeigenstatistik wird monatlich erstellt. Die monatlichen Ergebnisse stehen ca. zwei bis zweieinhalb Monate nach Ablauf eines Monats zur Verfügung. Das Jahresergebnis liegt dementsprechend ca. Mitte März des Folgejahres vor.

## Erhebungsmerkmale

Die Erhebungsmerkmale der Gewerbeanzeigenstatistik umfassen im Wesentlichen die angemeldete Tätigkeit, die Angabe Haupt- oder Nebenerwerb, das Datum des Beginns der angemeldeten Tätigkeit, die Art des angemeldeten Betriebes, die Zahl der bei Geschäftsaufnahme tätigen Personen nach Voll- und Teilzeit, die Angabe Hauptniederlassung, Zweigniederlassung oder Zweigstelle, den Grund der Gewerbeanzeige und das Datum der Erstattung der Gewerbeanzeige sowie die personenbezogenen Merkmale Geschlecht und Staatsangehörigkeit

## Regionale Ebene

Die Ergebnisse werden in dieser Veröffentlichung bis auf Kreisebene nachgewiesen. Ergebnisse in tieferer regionaler Gliederung können auf Anfrage bereitgestellt werden.

## Vergleichbarkeit / Klassifikationen

Die Ergebnisse dieser Veröffentlichung nach Wirtschaftszweigen sind nach der aktuell gültigen Klassifikation der Wirtschaftszweige gegliedert, d. h. auf Basis der WZ 2008. Eine Vergleichbarkeit mit Ergebnissen früherer Jahre, die nach einer älteren Klassifikation der Wirtschaftszweige (WZ 1993, WZ 2003) gegliedert sind, ist nur mit Einschränkungen bzw. gar nicht möglich. Der Wirtschaftszweig ist in der Gewerbeanzeigenstatistik nur bis auf die Ebene des Dreistellers durchgängig verfügbar.

# Glossar

## Aufgabe eines Gewerbes

Erfolgt entweder durch vollständige Aufgabe oder durch Umwandlung.

## Betriebsaufgabe

Aufgabe eines Gewerbebetriebes mit einer erwarteten größeren wirtschaftlichen Bedeutung. Sie kann durch eine juristische Person, eine Gesellschaft ohne Rechtspersönlichkeit (Personengesellschaft) oder eine natürliche Person erfolgen. Bei einer natürlichen Person, die eine Hauptniederlassung abmeldet, ist Voraussetzung, dass sie entweder in das Handelsregister eingetragen war oder aber eine Handwerkskarte besitzt oder zuletzt mindestens einen Arbeitnehmer beschäftigt hat.

## Betriebsgründung

Gründung eines Betriebes mit einer erwarteten größeren wirtschaftlichen Bedeutung. Sie kann durch eine juristische Person, eine Gesellschaft ohne Rechtspersönlichkeit (Personengesellschaft) oder eine natürliche Person erfolgen. Bei einer natürlichen Person, die eine Hauptniederlassung anmeldet, ist Voraussetzung, dass sie entweder in das Handelsregister eingetragen ist oder aber eine Handwerkskarte besitzt oder mindestens einen Arbeitnehmer beschäftigt.

## Fortzug eines Gewerbes

Verlagerung des Betriebes aus dem Bezirk des nachweisenden Gewerbebeamten.

## Gewerbe

Nicht sozialwidrige, selbstständige, auf Dauer und Gewinnerzielung angelegte sowie im eigenen Namen und auf eigene Rechnung ausgeübte Tätigkeit. Nicht zum Gewerbe zählen u. a. die Urproduktion (z. B. Land- und Forstwirtschaft oder Bergbau), die freien Berufe und die Verwaltung des eigenen Vermögens.

## Gewerbeabmeldung

Eine Gewerbeabmeldung betrifft die Aufgabe, den Fortzug oder die Übergabe einer Hauptniederlassung, einer Zweigniederlassung oder einer Zweigstelle eines Gewerbes. Anzeigepflichtige Gewerbebetreibende sind Einzelgewerbebetreibende (d. h. natürliche Personen), geschäftsführende Gesellschafter von Personengesellschaften und juristische Personen, wobei juristische Personen ihrer Gewerbeanzeigepflicht durch Handeln ihres Vertretungsberechtigten nachkommen.

## Gewerbeanmeldung

Eine Gewerbeanmeldung betrifft die Neuerrichtung, den Zuzug oder die Übernahme einer Hauptniederlassung, einer Zweigniederlassung oder einer Zweigstelle eines Gewerbes. Anzeigepflichtige Gewerbebetreibende sind Einzelgewerbebetreibende (d. h. natürliche Personen), geschäftsführende Gesellschafter von Personengesellschaften und juristische Personen, wobei juristische Personen ihrer Gewerbeanzeigepflicht durch Handeln ihres Vertretungsberechtigten nachkommen.

## Gewerbeanzeige

Eine Gewerbeanzeige hat eine Gewerbeanmeldung, eine Gewerbeummeldung oder eine Gewerbeabmeldung zum Gegenstand. Es besteht eine Anzeigepflicht.

## Hauptniederlassung

Mittelpunkt des Geschäftsverkehrs eines Betriebes, der sich bei Personengesellschaften (KG, OHG, GmbH & Co. KG, GbR, GmbH & Co. OHG u.a.) und juristischen Personen am Sitz des Unternehmens befindet. Eine Hauptniederlassung liegt auch dann vor, wenn daneben keine Zweigniederlassung oder unselbständige Zweigstelle betrieben wird.

## **Neuerrichtung eines Gewerbes**

Erfolgt entweder durch Neugründung oder durch Umwandlung.

## **Neugründung eines Gewerbes**

Entweder eine Betriebsgründung oder eine sonstige Neugründung.

## **Sonstige Neugründung**

Gründung eines Kleinunternehmens oder eines Nebenerwerbsbetriebes. Bei der Gründung eines Kleinunternehmens gründet ein Nichtkaufmann eine Hauptniederlassung. Diese ist nicht im Handelsregister eingetragen, besitzt keine Handwerkskarte und beschäftigt keine Arbeitnehmer.

## **Sonstige Stilllegung**

Eine sonstige Stilllegung ist die Aufgabe eines Kleinunternehmens oder eines Nebenerwerbsbetriebes. Bei der Aufgabe eines Kleinunternehmens gibt ein Nichtkaufmann eine Hauptniederlassung vollständig auf. Diese war nicht im Handelsregister eingetragen, hat keine Handwerkskarte besessen und keine Arbeitnehmer beschäftigt.

## **Unselbständige Zweigstelle**

Feste örtliche Anlagen oder Einrichtungen, die der Ausübung eines stehenden Gewerbes dienen (z.B. ein Auslieferungslager), jedoch nicht die Bedingungen einer Zweigniederlassung erfüllen.

## **Vollständige Aufgabe**

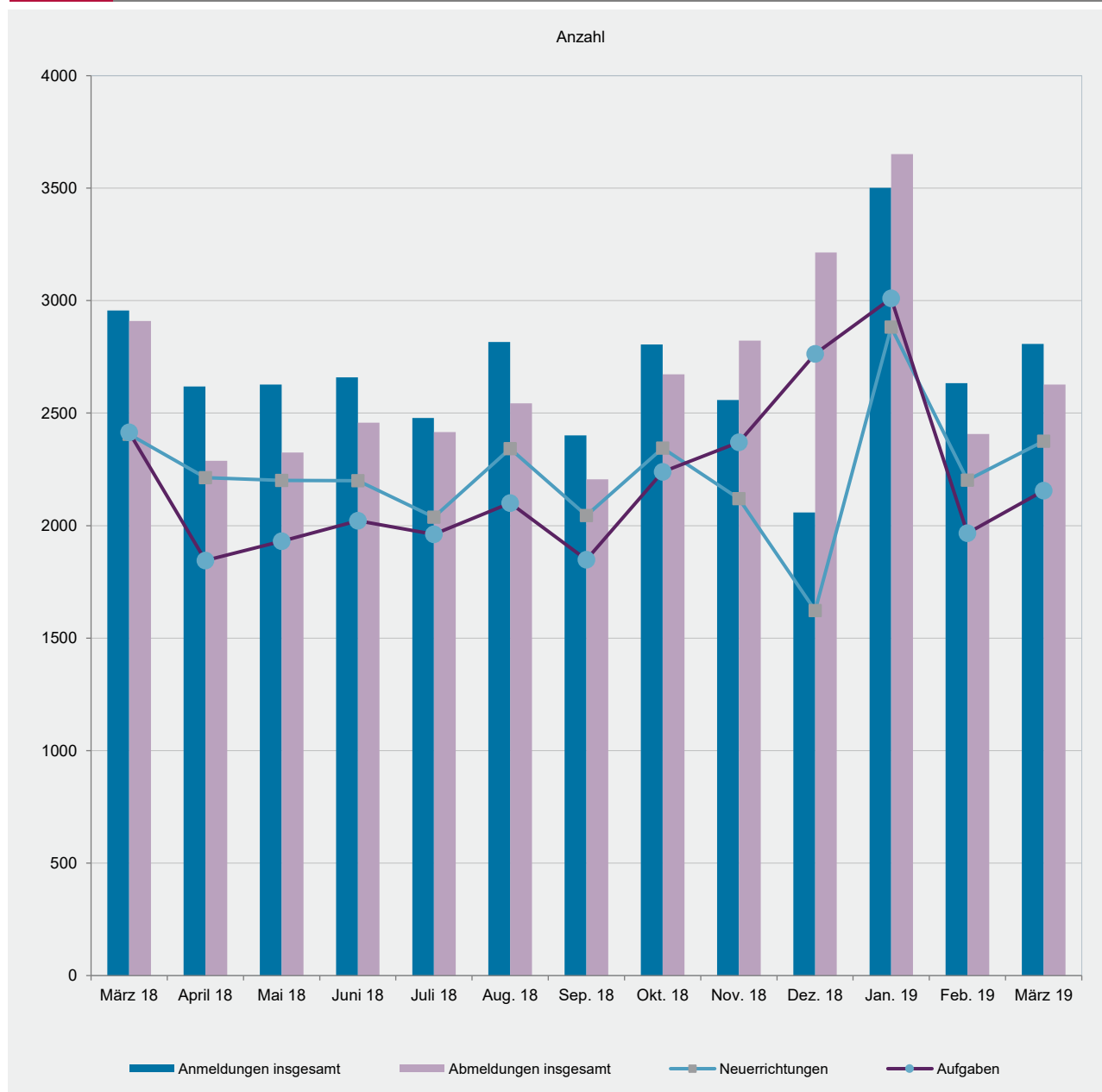
Entweder eine Betriebsaufgabe oder eine sonstige Stilllegung.

## **Zuzug eines Gewerbes**

Verlagerung des Betriebes in den Bereich einer anderen Meldebehörde.

## **Zweigniederlassung**

Betriebe mit selbständiger Organisation, selbständigen Betriebsmitteln und gesonderter Buchführung, dessen Leiter Geschäfte selbständig abzuschließen und durchzuführen befugt ist.



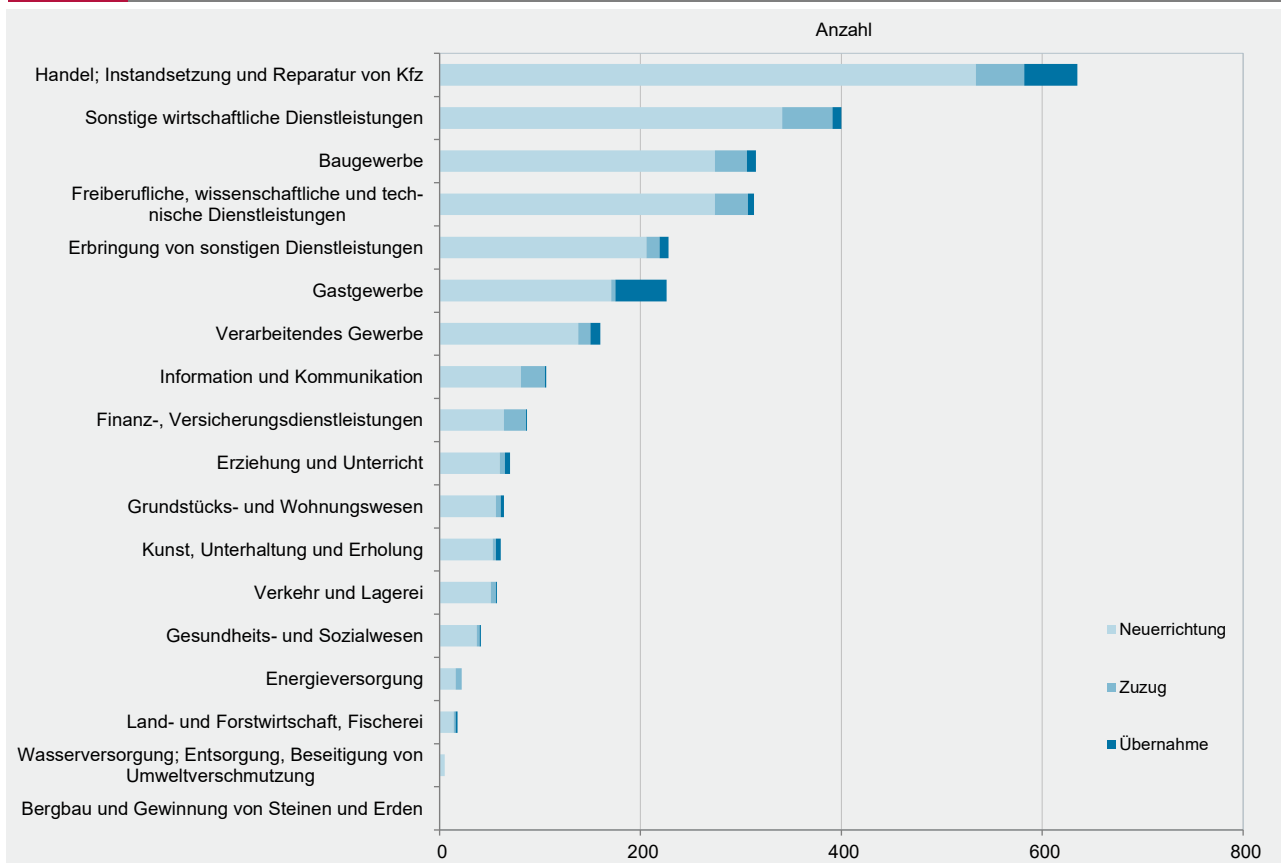


WZ 2008	Wirtschaftszweig	Anmeldungen im März 2019				Veränderung zum Feb. 2019			
		ins- gesamt	davon			ins- gesamt	davon		
			Neuer- richtung	Zuzug	Über- nahme		Neuer- richtung	Zuzug	Über- nahme
		Anzahl				%			
A	Land- und Forstwirtschaft, Fischerei	18	14	2	2	-28,0	-30,0	-33,3	0,0
B	Bergbau und Gewinnung von Steinen und Erden	-	-	-	-	x	x	0,0	0,0
C	Verarbeitendes Gewerbe	160	138	12	10	16,8	24,3	-20,0	-9,1
	darunter								
10	Herstellung von Nahrungs- und Futtermitteln	14	11	-	3	-6,7	-15,4	x	200,0
11	Getränkeherstellung	2	1	-	1	-50,0	0,0	0,0	-66,7
13	Herstellung von Textilien	17	16	1	-	70,0	60,0	x	0,0
14	Herstellung von Bekleidung	14	12	2	-	40,0	20,0	x	0,0
16	Herstellung von Holz-, Flecht-, Korb- und Korkwaren (ohne Möbel)	4	4	-	-	-50,0	-50,0	0,0	0,0
18	Herstellung von Druckerzeugnissen; Vervielfältigung von Ton-, Bild- und Datenträgern	9	8	1	-	200,0	300,0	0,0	0,0
25	Herstellung von Metallerezeugnissen	23	20	2	1	-14,8	0,0	0,0	-80,0
26	Herstellung von Datenverarbeitungsgeräten, elektrischen und optischen Erzeugnissen	3	2	-	1	200,0	100,0	0,0	x
27	Herstellung von elektrischen Ausrüstungen	-	-	-	-	0,0	0,0	0,0	0,0
28	Maschinenbau	7	6	1	-	133,3	100,0	x	0,0
29	Herstellung von Kraftwagen u. Kraftwagenteilen	-	-	-	-	x	x	0,0	0,0
31	Herstellung von Möbeln	2	2	-	-	x	x	0,0	0,0
D	Energieversorgung	22	16	6	-	46,7	14,3	x	x
E	Wasserversorgung; Entsorgung, Beseitigung von Umweltverschmutzung	5	5	-	-	0,0	0,0	0,0	0,0
F	Baugewerbe	315	274	32	9	14,1	18,6	-5,9	-18,2
G	Handel; Instandsetzung und Reparatur von Kfz	635	534	48	53	6,5	8,5	-21,3	23,3
	darunter								
45	Kfz-Handel; Instandsetzung u. Reparatur von Kfz	103	91	9	3	8,4	16,7	0,0	-62,5
46	Handelsvermittlung und Großhandel (ohne Kfz)	112	85	19	8	-5,9	-2,3	-29,6	60,0
47	Einzelhandel (ohne Kfz)	420	358	20	42	9,9	9,5	-20,0	40,0
H	Verkehr und Lagerei	57	51	5	1	3,6	4,1	66,7	-66,7
	darunter								
49	Landverkehr und Transport in Rohrfernleitungen	34	30	4	-	-15,0	-14,3	33,3	x
53	Post-, Kurier- und Expressdienste	10	8	1	1	150,0	100,0	x	x
I	Gastgewerbe	226	171	4	51	-5,0	-5,0	300,0	-10,5
55	Beherbergung	33	23	-	10	37,5	15,0	0,0	150,0
56	Gastronomie	193	148	4	41	-9,8	-7,5	300,0	-22,6
J	Information und Kommunikation	106	81	24	1	6,0	-1,2	41,2	0,0
	darunter								
58	Verlagswesen	5	5	-	-	150,0	400,0	x	0,0
61	Telekommunikation	3	2	1	-	x	x	x	0,0
62	Erbringung von Dienstleistungen der Informationstechnologie	71	52	18	1	1,4	-8,8	38,5	x
63	Informationsdienstleistungen	14	12	2	-	-6,7	-7,7	0,0	0,0
K	Finanz-, Versicherungsdienstleistungen	87	64	22	1	-3,3	-1,5	-4,3	-50,0
	darunter								
66	Mit Finanz- und Versicherungsdienstleistungen verbundene Tätigkeiten	70	53	16	1	2,9	17,8	-23,8	-50,0
L	Grundstücks- und Wohnungswesen	64	56	5	3	-8,6	-1,8	-50,0	0,0
M	Freiberufliche, wissenschaftliche und technische Dienstleistungen	313	274	33	6	7,6	13,2	-15,4	-40,0
	darunter								
70	Verwaltung und Führung von Unternehmen; Unternehmensberatung	55	48	6	1	52,8	71,4	-14,3	0,0
73	Werbung und Marktforschung	97	90	4	3	1,0	5,9	-55,6	50,0
N	Sonstige wirtschaftliche Dienstleistungen	400	341	50	9	29,0	24,0	85,2	12,5
	darunter								
77	Vermietung von beweglichen Sachen	29	27	2	-	81,3	80,0	x	x
78	Vermietung und Überlassung von Arbeitskräften	13	12	1	-	85,7	100,0	0,0	0,0
79	Reisebüros, -veranstalter und sonstige Reservierungsdienstleistungen	15	11	4	-	50,0	57,1	33,3	0,0
81	Gebäudebetreuung; Garten- und Landschaftsbau	162	142	18	2	0,6	-2,1	38,5	-33,3
P	Erziehung und Unterricht	70	60	5	5	4,5	3,4	-37,5	400,0
Q	Gesundheits- und Sozialwesen	41	37	3	1	-18,0	-14,0	-25,0	-66,7
R	Kunst, Unterhaltung und Erholung	61	53	3	5	-10,3	-11,7	50,0	-16,7
S	Erbringung von sonstigen Dienstleistungen	228	206	13	9	-4,6	-5,1	-7,1	12,5
	Sonstige Tätigkeiten	-	-	-	-	0,0	0,0	0,0	0,0
	Insgesamt	2 808	2 375	267	166	6,6	7,9	2,3	-2,4

WZ 2008	Wirtschaftszweig	Abmeldungen im März 2019				Veränderung zum Feb. 2019			
		ins- gesamt	davon			ins- gesamt	davon		
			Aufgabe	Fortzug	Über- gabe		Aufgabe	Fortzug	Über- gabe
		Anzahl				%			
A	Land- und Forstwirtschaft, Fischerei	22	19	2	1	46,7	58,3	0,0	0,0
B	Bergbau und Gewinnung von Steinen und Erden	1	1	-	-	x	x	0,0	0,0
C	Verarbeitendes Gewerbe	149	125	13	11	21,1	37,4	-27,8	-21,4
	darunter								
10	Herstellung von Nahrungs- und Futtermitteln	22	14	2	6	29,4	0,0	x	100,0
11	Getränkeherstellung	6	5	1	-	-14,3	66,7	x	x
13	Herstellung von Textilien	17	17	-	-	70,0	142,9	x	x
14	Herstellung von Bekleidung	11	9	2	-	-31,3	-35,7	0,0	0,0
16	Herstellung von Holz-, Flecht-, Korb- und Korkwaren (ohne Möbel)	4	4	-	-	33,3	33,3	0,0	0,0
18	Herstellung von Druckerzeugnissen; Vervielfältigung von Ton-, Bild- und Datenträgern	7	5	2	-	16,7	25,0	0,0	0,0
25	Herstellung von Metallerezeugnissen	17	14	2	1	21,4	75,0	-33,3	-66,7
26	Herstellung von Datenverarbeitungsgeräten, elektrischen und optischen Erzeugnissen	3	3	-	-	200,0	x	x	0,0
27	Herstellung von elektrischen Ausrüstungen	1	1	-	-	-50,0	-50,0	0,0	0,0
28	Maschinenbau	1	-	1	-	-66,7	x	x	0,0
29	Herstellung von Kraftwagen u. Kraftwagenteilen	1	1	-	-	x	x	0,0	0,0
31	Herstellung von Möbeln	1	-	-	1	0,0	x	0,0	x
D	Energieversorgung	10	7	1	2	66,7	75,0	-50,0	x
E	Wasserversorgung; Entsorgung, Beseitigung von Umweltverschmutzung	2	1	1	-	-33,3	-50,0	0,0	0,0
F	Baugewerbe	267	221	35	11	-1,1	-2,6	12,9	-8,3
G	Handel; Instandsetzung und Reparatur von Kfz	679	557	65	57	15,5	15,3	6,6	29,5
	darunter								
45	Kfz-Handel; Instandsetzung u. Reparatur von Kfz	101	82	13	6	38,4	39,0	44,4	20,0
46	Handelsvermittlung und Großhandel (ohne Kfz)	136	111	20	5	3,8	2,8	17,6	-16,7
47	Einzelhandel (ohne Kfz)	442	364	32	46	15,1	15,2	-8,6	39,4
H	Verkehr und Lagerei	56	47	5	4	-8,2	-4,1	-28,6	-20,0
	darunter								
49	Landverkehr und Transport in Rohrfernleitungen	36	30	3	3	-10,0	-6,3	0,0	-40,0
53	Post-, Kurier- und Expressdienste	13	11	2	-	-18,8	-15,4	-33,3	0,0
I	Gastgewerbe	208	166	5	37	4,0	9,2	-16,7	-11,9
55	Beherbergung	16	11	1	4	-38,5	-38,9	-50,0	-33,3
56	Gastronomie	192	155	4	33	10,3	15,7	0,0	-8,3
J	Information und Kommunikation	93	69	23	1	19,2	3,0	155,6	-50,0
	darunter								
58	Verlagswesen	2	2	-	-	0,0	0,0	0,0	0,0
61	Telekommunikation	-	-	-	-	x	x	0,0	0,0
62	Erbringung von Dienstleistungen der Informationstechnologie	74	57	16	1	27,6	16,3	100,0	0,0
63	Informationsdienstleistungen	11	7	4	-	22,2	-22,2	x	0,0
K	Finanz-, Versicherungsdienstleistungen	92	67	24	1	-10,7	-14,1	9,1	-66,7
	darunter								
66	Mit Finanz- und Versicherungsdienstleistungen verbundene Tätigkeiten	82	60	21	1	-8,9	-15,5	23,5	-50,0
L	Grundstücks- und Wohnungswesen	102	87	13	2	-19,7	-20,9	0,0	-50,0
M	Freiberufliche, wissenschaftliche und technische Dienstleistungen	266	218	39	9	26,1	31,3	-4,9	125,0
	darunter								
70	Verwaltung und Führung von Unternehmen; Unternehmensberatung	43	36	6	1	19,4	28,6	-25,0	x
73	Werbung und Marktforschung	95	80	9	6	43,9	50,9	-25,0	x
N	Sonstige wirtschaftliche Dienstleistungen	328	267	52	9	18,4	10,8	92,6	0,0
	darunter								
77	Vermietung von beweglichen Sachen	24	19	3	2	118,2	111,1	200,0	100,0
78	Vermietung und Überlassung von Arbeitskräften	7	7	-	-	-12,5	16,7	x	x
79	Reisebüros, -veranstalter und sonstige Reservierungsdienstleistungen	12	8	4	-	71,4	14,3	x	0,0
81	Gebäudebetreuung; Garten- und Landschaftsbau	140	120	19	1	4,5	1,7	46,2	-66,7
P	Erziehung und Unterricht	46	39	6	1	-8,0	-4,9	-25,0	0,0
Q	Gesundheits- und Sozialwesen	29	24	3	2	-32,6	-31,4	-40,0	-33,3
R	Kunst, Unterhaltung und Erholung	57	50	4	3	5,6	16,3	-33,3	-40,0
S	Erbringung von sonstigen Dienstleistungen	220	190	20	10	11,1	15,2	-13,0	0,0
	Sonstige Tätigkeiten	-	-	-	-	0,0	0,0	0,0	0,0
	<b>Insgesamt</b>	<b>2 627</b>	<b>2 155</b>	<b>311</b>	<b>161</b>	<b>9,1</b>	<b>9,6</b>	<b>10,3</b>	<b>1,3</b>

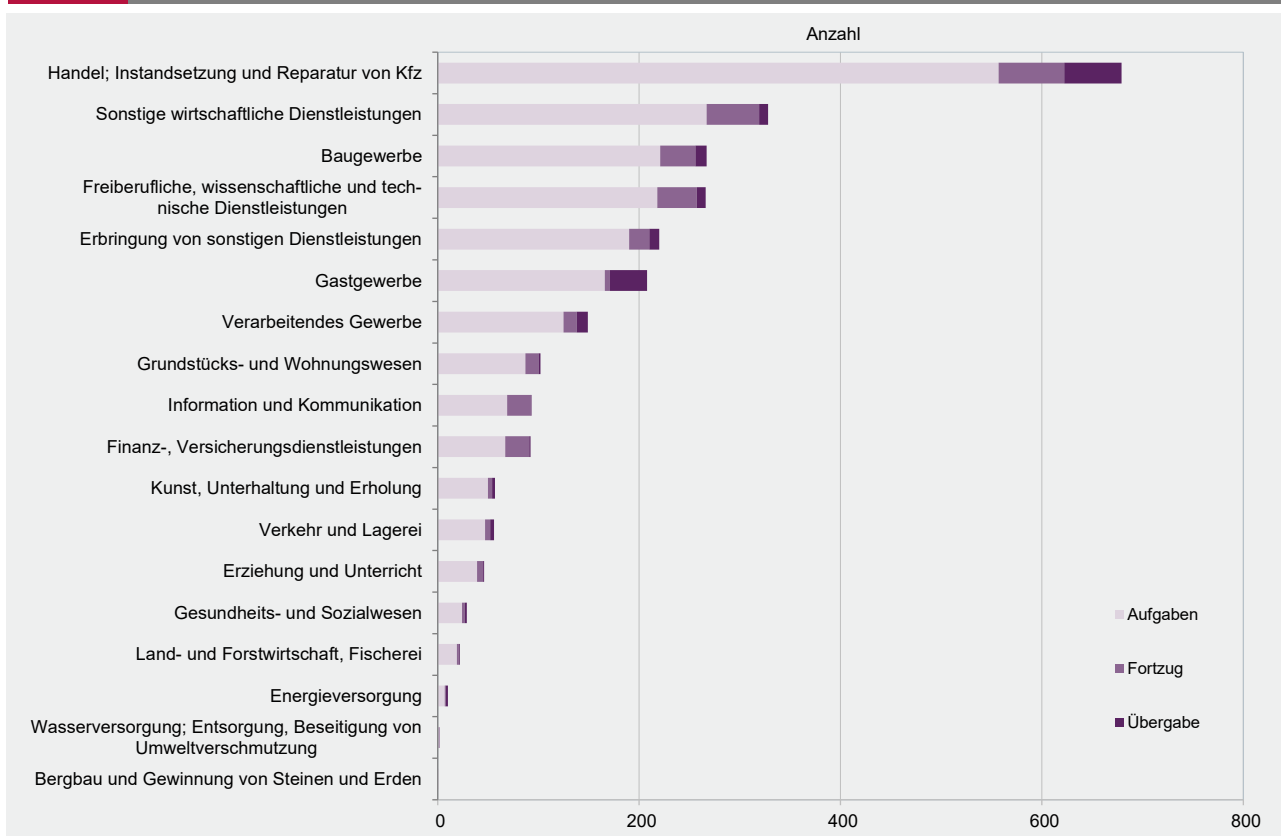
## G 2

## Gewerbebeanmeldungen im März 2019 nach Wirtschaftszweigabschnitten



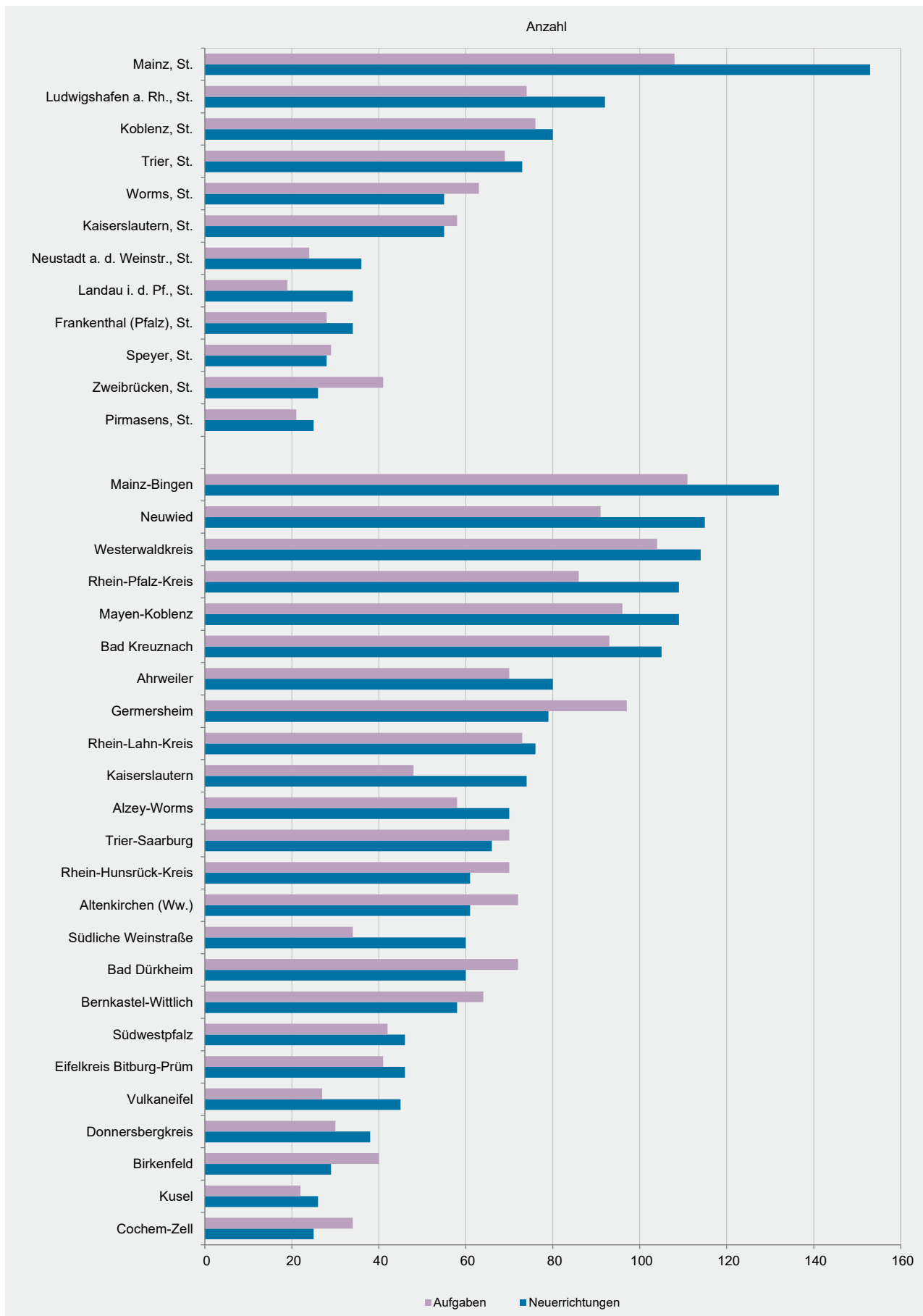
## G 3

## Gewerbeabmeldungen im März 2019 nach Wirtschaftszweigabschnitten



Verwaltungsbereich	Anmeldungen im März 2019				Veränderung zum Feb. 2019			
	ins- gesamt	davon			ins- gesamt	davon		
		Neuer- richtung	Zuzug	Über- nahme		Neuer- richtung	Zuzug	Über- nahme
	Anzahl				%			
Frankenthal (Pfalz), St.	37	34	3	-	2,8	6,3	0,0	x
Kaiserslautern, St.	57	55	2	-	0,0	3,8	-33,3	x
Koblenz, St.	86	80	5	1	22,9	33,3	-37,5	-50,0
Landau i. d. Pf., St.	36	34	2	-	33,3	54,5	-50,0	x
Ludwigshafen a. Rh., St.	126	92	8	26	32,6	9,5	14,3	x
Mainz, St.	169	153	13	3	31,0	35,4	44,4	-57,1
Neustadt a. d. Weinstr., St.	46	36	3	7	58,6	50,0	0,0	250,0
Pirmasens, St.	27	25	1	1	3,8	19,0	-80,0	x
Speyer, St.	35	28	5	2	2,9	-6,7	25,0	x
Trier, St.	80	73	4	3	12,7	17,7	-33,3	0,0
Worms, St.	62	55	1	6	21,6	44,7	-75,0	-33,3
Zweibrücken, St.	27	26	1	-	-34,1	-31,6	-66,7	0,0
Ahrweiler	93	80	11	2	-6,1	-2,4	0,0	-66,7
Altenkirchen (Ww.)	70	61	3	6	-11,4	-9,0	-50,0	0,0
Alzey-Worms	80	70	6	4	-16,7	-11,4	-45,5	-33,3
Bad Dürkheim	80	60	16	4	1,3	-1,6	45,5	-42,9
Bad Kreuznach	132	105	18	9	18,9	7,1	157,1	50,0
Bernkastel-Wittlich	82	58	6	18	-11,8	-19,4	-33,3	50,0
Birkenfeld	36	29	3	4	-18,2	-14,7	-50,0	0,0
Cochem-Zell	32	25	6	1	-30,4	-10,7	20,0	-92,3
Donnersbergkreis	47	38	8	1	42,4	31,0	300,0	-50,0
Eifelkreis Bitburg-Prüm	52	46	4	2	8,3	21,1	33,3	-71,4
Germersheim	106	79	20	7	-8,6	-20,2	100,0	0,0
Kaiserslautern	87	74	7	6	1,2	19,4	-56,3	-25,0
Kusel	34	26	2	6	30,8	23,8	0,0	100,0
Mainz-Bingen	158	132	17	9	17,0	20,0	-5,6	28,6
Mayen-Koblenz	130	109	11	10	7,4	0,9	-8,3	x
Neuwied	124	115	5	4	4,2	12,7	-50,0	-42,9
Rhein-Hunsrück-Kreis	70	61	8	1	-14,6	-14,1	60,0	-83,3
Rhein-Lahn-Kreis	93	76	12	5	13,4	10,1	33,3	25,0
Rhein-Pfalz-Kreis	123	109	12	2	15,0	22,5	9,1	-71,4
Südliche Weinstraße	74	60	8	6	15,6	7,1	60,0	100,0
Südwestpfalz	49	46	3	-	-10,9	9,5	-70,0	x
Trier-Saarburg	78	66	10	2	11,4	4,8	100,0	0,0
Vulkaneifel	50	45	4	1	11,1	28,6	-33,3	-75,0
Westerwaldkreis	140	114	19	7	6,9	3,6	58,3	-22,2
Rheinland-Pfalz	2 808	2 375	267	166	6,6	7,9	2,3	-2,4
kreisfreie Städte	788	691	48	49	18,3	19,8	-18,6	63,3
Landkreise	2 020	1 684	219	117	2,7	3,6	8,4	-16,4
Industrie- und Handelskammer								
Kammerbezirk Koblenz	1 006	855	101	50	2,2	3,1	11,0	-21,9
Kammerbezirk Pfalz	991	822	101	68	8,8	7,7	2,0	38,8
Kammerbezirk Rheinhessen	469	410	37	22	14,1	20,6	-11,9	-24,1
Kammerbezirk Trier	342	288	28	26	4,6	6,7	-3,4	-7,1

Verwaltungsbereich	Abmeldungen im März 2019				Veränderung zum Feb. 2019			
	ins- gesamt	davon			ins- gesamt	davon		
		Aufgabe	Fortzug	Über- gabe		Aufgabe	Fortzug	Über- gabe
	Anzahl				%			
Frankenthal (Pfalz), St.	31	28	2	1	-31,1	-26,3	-60,0	-50,0
Kaiserslautern, St.	67	58	8	1	6,3	7,4	33,3	-66,7
Koblenz, St.	87	76	8	3	27,9	43,4	-33,3	0,0
Landau i. d. Pf., St.	28	19	9	-	55,6	18,8	350,0	0,0
Ludwigshafen a. Rh., St.	113	74	14	25	59,2	25,4	75,0	x
Mainz, St.	124	108	11	5	12,7	28,6	-45,0	-16,7
Neustadt a. d. Weinstr., St.	37	24	5	8	19,4	-7,7	150,0	166,7
Pirmasens, St.	24	21	3	-	-17,2	-22,2	50,0	0,0
Speyer, St.	40	29	8	3	-11,1	-17,1	0,0	50,0
Trier, St.	81	69	9	3	26,6	23,2	50,0	50,0
Worms, St.	73	63	7	3	17,7	23,5	40,0	-50,0
Zweibrücken, St.	43	41	2	-	126,3	115,8	x	0,0
Ahrweiler	87	70	14	3	-10,3	-15,7	75,0	-50,0
Altenkirchen (Ww.)	78	72	4	2	8,3	22,0	-42,9	-66,7
Alzey-Worms	76	58	14	4	10,1	13,7	27,3	-42,9
Bad Dürkheim	83	72	9	2	-15,3	-13,3	12,5	-71,4
Bad Kreuznach	111	93	10	8	9,9	12,0	42,9	-27,3
Bernkastel-Wittlich	86	64	10	12	30,3	42,2	11,1	0,0
Birkenfeld	45	40	1	4	9,8	25,0	-83,3	33,3
Cochem-Zell	40	34	4	2	-21,6	0,0	100,0	-86,7
Donnersbergkreis	33	30	3	-	-31,3	-26,8	-57,1	0,0
Eifelkreis Bitburg-Prüm	54	41	8	5	22,7	5,1	x	25,0
Germersheim	110	97	10	3	27,9	34,7	0,0	-25,0
Kaiserslautern	60	48	6	6	-24,1	-17,2	-62,5	20,0
Kusel	31	22	4	5	-6,1	-12,0	0,0	25,0
Mainz-Bingen	129	111	12	6	4,0	5,7	0,0	-14,3
Mayen-Koblenz	123	96	17	10	33,7	17,1	112,5	400,0
Neuwied	110	91	15	4	-7,6	-6,2	-11,8	-20,0
Rhein-Hunsrück-Kreis	84	70	12	2	44,8	45,8	140,0	-60,0
Rhein-Lahn-Kreis	86	73	10	3	10,3	5,8	233,3	-50,0
Rhein-Pfalz-Kreis	109	86	19	4	18,5	26,5	5,6	-33,3
Südliche Weinstraße	46	34	6	6	-19,3	-26,1	-33,3	200,0
Südwestpfalz	51	42	6	3	-15,0	0,0	-50,0	-50,0
Trier-Saarburg	79	70	8	1	19,7	25,0	-20,0	x
Vulkaneifel	37	27	5	5	0,0	-18,2	66,7	400,0
Westerwaldkreis	131	104	18	9	14,9	7,2	38,5	125,0
Rheinland-Pfalz	2 627	2 155	311	161	9,1	9,6	10,3	1,3
kreisfreie Städte	748	610	86	52	19,7	17,8	13,2	67,7
Landkreise	1 879	1 545	225	109	5,4	6,7	9,2	-14,8
Industrie- und Handelskammer								
Kammerbezirk Koblenz	982	819	113	50	10,2	11,1	28,4	-24,2
Kammerbezirk Pfalz	906	725	114	67	3,7	2,3	-2,6	39,6
Kammerbezirk Rheinhessen	402	340	44	18	10,1	16,8	-8,3	-30,8
Kammerbezirk Trier	337	271	40	26	21,7	18,3	37,9	36,8



WZ 2008	Wirtschaftszweig	Neugründungen						Gewerbetreibende	
		ins- gesamt	Betriebsgründungen			sonstige Neugründ.		ins- gesamt	darunter: weiblich
			ins- gesamt	Haupt- nieder- lassung	Zweignie- derlassung unselbst. Zweigstelle	ins- gesamt	darunter: Neben- erwerb		
A	Land- und Forstwirtschaft, Fischerei	14	1	1	-	13	7	15	3
B	Bergbau und Gewinnung von Steinen und Erden	-	-	-	-	-	-	-	-
C	Verarbeitendes Gewerbe	137	36	22	14	101	70	154	61
darunter									
10	Herstellung von Nahrungs- und Futtermitteln	11	5	1	4	6	3	15	6
11	Getränkeherstellung	1	-	-	-	1	1	1	1
13	Herstellung von Textilien	16	1	-	1	15	13	16	14
14	Herstellung von Bekleidung	12	1	1	-	11	9	12	12
16	Herstellung von Holz-, Flecht-, Korb- und Korkwaren (ohne Möbel)	4	2	1	1	2	1	5	-
18	Herstellung von Druckerzeugnissen; Vervielfältigung von Ton-, Bild- und Datenträgern	8	-	-	-	8	6	8	3
25	Herstellung von Metallerzeugnissen	20	7	4	3	13	5	25	1
26	Herstellung von Datenverarbeitungsgeräten, elektrischen und optischen Erzeugnissen	2	1	1	-	1	1	2	1
27	Herstellung von elektrischen Ausrüstungen	-	-	-	-	-	-	-	-
28	Maschinenbau	6	5	3	2	1	1	8	-
29	Herstellung von Kraftwagen u. Kraftwagenteilen	-	-	-	-	-	-	-	-
31	Herstellung von Möbeln	2	2	1	1	-	-	2	-
D	Energieversorgung	16	7	7	-	9	7	21	3
E	Wasserversorgung; Entsorgung, Beseitigung von Umweltverschmutzung	5	2	1	1	3	2	6	2
F	Baugewerbe	274	73	70	3	201	64	287	20
G	Handel; Instandsetzung und Reparatur von Kfz	530	98	51	47	432	265	575	216
darunter									
45	Kfz-Handel; Instandsetzung u. Reparatur von Kfz	90	15	9	6	75	45	96	15
46	Handelsvermittlung und Großhandel (ohne Kfz)	85	17	9	8	68	35	91	35
47	Einzelhandel (ohne Kfz)	355	66	33	33	289	185	388	166
H	Verkehr und Lagerei	51	18	10	8	33	7	53	6
darunter									
49	Landverkehr und Transport in Rohrfernleitungen	30	5	4	1	25	5	30	4
53	Post-, Kurier- und Expressdienste	8	2	1	1	6	1	8	2
I	Gastgewerbe	171	51	37	14	120	31	180	68
55	Beherbergung	23	6	5	1	17	10	24	14
56	Gastronomie	148	45	32	13	103	21	156	54
J	Information und Kommunikation	81	13	9	4	68	45	93	11
darunter									
58	Verlagswesen	5	2	1	1	3	3	7	1
61	Telekommunikation	2	-	-	-	2	1	2	1
62	Erbringung von Dienstleistungen der Informationstechnologie	52	9	7	2	43	29	57	5
63	Informationsdienstleistungen	12	2	1	1	10	5	15	3
K	Finanz-, Versicherungsdienstleistungen	63	15	11	4	48	21	73	19
darunter									
66	Mit Finanz- und Versicherungsdienstleistungen verbundene Tätigkeiten	53	6	3	3	47	20	54	16
L	Grundstücks- und Wohnungswesen	56	24	20	4	32	19	66	15
M	Freiberufliche, wissenschaftliche und technische Dienstleistungen	272	52	42	10	220	160	289	105
darunter									
70	Verwaltung und Führung von Unternehmen; Unternehmensberatung	47	16	15	1	31	18	51	11
73	Werbung und Marktforschung	90	5	5	-	85	68	95	37
N	Sonstige wirtschaftliche Dienstleistungen	340	50	39	11	290	181	365	84
darunter									
77	Vermietung von beweglichen Sachen	27	8	7	1	19	16	32	3
78	Vermietung und Überlassung von Arbeitskräften	12	5	3	2	7	4	14	4
79	Reisebüros, -veranstalter und sonstige Reservierungsdienstleistungen	11	3	3	-	8	4	12	3
81	Gebäudebetreuung; Garten- und Landschaftsbau	142	8	8	-	134	84	146	22
P	Erziehung und Unterricht	60	5	1	4	55	47	65	39
Q	Gesundheits- und Sozialwesen	37	2	-	2	35	19	39	29
R	Kunst, Unterhaltung und Erholung	53	9	6	3	44	29	57	16
S	Erbringung von sonstigen Dienstleistungen	206	19	15	4	187	123	210	173
Sonstige Tätigkeiten									
		-	-	-	-	-	-	-	-
Insgesamt		2 366	475	342	133	1 891	1 097	2 548	870

WZ 2008	Wirtschaftszweig	Vollständige Aufgaben						Gewerbetreibende	
		ins- gesamt	Betriebsaufgaben			sonstige Stillleg.		ins- gesamt	darunter: weiblich
			ins- gesamt	Haupt- nieder- lassung	Zweignie- derlassung unselbst. Zweigstelle	ins- gesamt	darunter: Neben- erwerb		
A	Land- und Forstwirtschaft, Fischerei	19	1	1	-	18	11	20	6
B	Bergbau und Gewinnung von Steinen und Erden	1	1	1	-	-	-	2	2
C	Verarbeitendes Gewerbe	125	26	16	10	99	61	140	59
darunter									
10	Herstellung von Nahrungs- und Futtermitteln	14	5	2	3	9	4	19	2
11	Getränkeherstellung	5	4	4	-	1	-	5	2
13	Herstellung von Textilien	17	2	1	1	15	14	17	14
14	Herstellung von Bekleidung	9	-	-	-	9	8	9	9
16	Herstellung von Holz-, Flecht-, Korb- und Korkwaren (ohne Möbel)	4	1	1	-	3	2	4	-
18	Herstellung von Druckerzeugnissen; Vervielfältigung von Ton-, Bild- und Datenträgern	5	1	1	-	4	3	6	2
25	Herstellung von Metallerzeugnissen	14	2	1	1	12	6	17	2
26	Herstellung von Datenverarbeitungsgeräten, elektrischen und optischen Erzeugnissen	3	3	2	1	-	-	4	-
27	Herstellung von elektrischen Ausrüstungen	1	-	-	-	1	1	1	1
28	Maschinenbau	-	-	-	-	-	-	-	-
29	Herstellung von Kraftwagen u. Kraftwagenteilen	1	-	-	-	1	-	1	-
31	Herstellung von Möbeln	-	-	-	-	-	-	-	-
D	Energieversorgung	6	1	1	-	5	4	7	1
E	Wasserversorgung; Entsorgung, Beseitigung von Umweltverschmutzung	1	1	1	-	-	-	1	-
F	Baugewerbe	220	42	41	1	178	59	226	23
G	Handel; Instandsetzung und Reparatur von Kfz	552	119	59	60	433	254	586	185
darunter									
45	Kfz-Handel; Instandsetzung u. Reparatur von Kfz	80	8	6	2	72	42	82	8
46	Handelsvermittlung und Großhandel (ohne Kfz)	111	28	15	13	83	34	121	24
47	Einzelhandel (ohne Kfz)	361	83	38	45	278	178	383	153
H	Verkehr und Lagerei	47	14	11	3	33	9	49	7
darunter									
49	Landverkehr und Transport in Rohrfernleitungen	30	10	9	1	20	8	30	4
53	Post-, Kurier- und Expressdienste	11	-	-	-	11	1	11	1
I	Gastgewerbe	166	52	44	8	114	18	174	61
55	Beherbergung	11	4	4	-	7	2	12	4
56	Gastronomie	155	48	40	8	107	16	162	57
J	Information und Kommunikation	69	8	6	2	61	35	73	12
darunter									
58	Verlagswesen	2	-	-	-	2	2	2	2
61	Telekommunikation	-	-	-	-	-	-	-	-
62	Erbringung von Dienstleistungen der Informationstechnologie	57	7	5	2	50	26	60	5
63	Informationsdienstleistungen	7	1	1	-	6	5	8	3
K	Finanz-, Versicherungsdienstleistungen	66	9	9	-	57	20	70	13
darunter									
66	Mit Finanz- und Versicherungsdienstleistungen verbundene Tätigkeiten	60	4	4	-	56	19	62	11
L	Grundstücks- und Wohnungswesen	87	25	20	5	62	35	95	32
M	Freiberufliche, wissenschaftliche und technische Dienstleistungen	213	26	21	5	187	113	223	79
darunter									
70	Verwaltung und Führung von Unternehmen; Unternehmensberatung	33	10	7	3	23	8	38	11
73	Werbung und Marktforschung	80	2	2	-	78	51	80	38
N	Sonstige wirtschaftliche Dienstleistungen	264	39	27	12	225	126	277	94
darunter									
77	Vermietung von beweglichen Sachen	19	3	1	2	16	10	19	6
78	Vermietung und Überlassung von Arbeitskräften	6	4	1	3	2	2	7	2
79	Reisebüros, -veranstalter und sonstige Reservierungsdienstleistungen	8	2	-	2	6	3	10	4
81	Gebäudebetreuung; Garten- und Landschaftsbau	120	14	13	1	106	58	122	31
P	Erziehung und Unterricht	39	3	1	2	36	25	44	23
Q	Gesundheits- und Sozialwesen	24	1	1	-	23	12	25	17
R	Kunst, Unterhaltung und Erholung	50	9	8	1	41	19	55	19
S	Erbringung von sonstigen Dienstleistungen	190	15	9	6	175	82	195	143
Sonstige Tätigkeiten									
		-	-	-	-	-	-	-	-
Insgesamt		2 139	392	277	115	1 747	883	2 262	776



Rechtsform Geschlecht Staatsangehörigkeit	Neugründungen						Gewerbetreibende	
	ins- gesamt	Betriebsgründungen			sonstige Neugründ.		ins- gesamt	darunter: weiblich
		ins- gesamt	Haupt- nieder- lassung	Zweignie- derl./unselb- ständige Zweigstelle	ins- gesamt	darunter: Neben- erwerb		
Anzahl								
Insgesamt	2 366	475	342	133	1 891	1 097	2 548	870

## nach der Rechtsform des Unternehmens

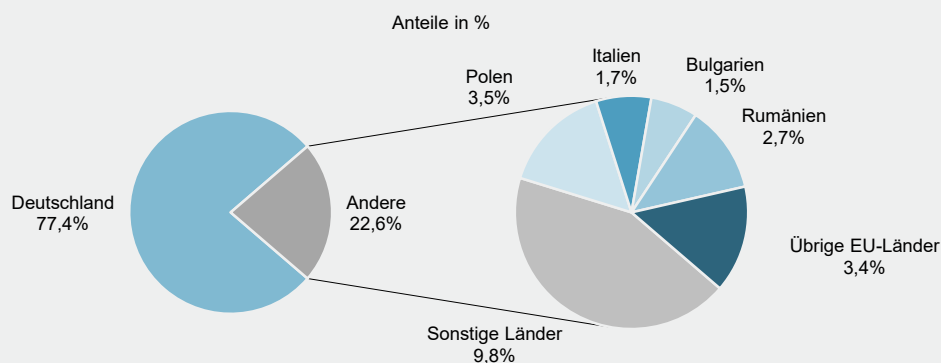
Einzelunternehmen	1 964	148	110	38	1 816	1 022	1 964	760
Offene Handelsgesellschaft	5	5	3	2	-	-	10	2
Kommanditgesellschaft	2	1	1	-	1	1	2	-
Gesellschaft mit beschränkter Haftung & Co.KG	33	32	21	11	1	1	50	7
Gesellschaft des bürgerlichen Rechts	82	30	25	5	52	52	173	44
Aktiengesellschaft	3	3	2	1	-	-	-	-
Gesellschaft mit beschränkter Haftung	266	245	176	69	21	21	335	55
Genossenschaft	-	-	-	-	-	-	-	-
Eingetragener Verein	2	2	2	-	-	-	3	1
Private Company Ltd	2	2	-	2	-	-	3	-
Sonstige Rechtsformen	7	7	2	5	-	-	8	1

## Einzelunternehmer/-innen nach Geschlecht

weiblich	760	41	33	8	719	456	x	x
männlich	1 204	107	77	30	1 097	566	x	x

## Einzelunternehmer/-innen nach ausgewählter Staatsangehörigkeit

Deutschland	1 520	92	62	30	1 428	906	1 520	608
EU-Länder	251	32	29	3	219	50	251	78
Polen	68	7	6	1	61	17	68	29
Italien	34	7	6	1	27	8	34	10
Bulgarien	29	4	4	-	25	-	29	3
Rumänien	54	6	6	-	48	7	54	12
Übrige EU-Länder	66	8	7	1	58	18	66	24
Sonstige Länder	193	24	19	5	169	66	193	74



Rechtsform Geschlecht Staatsangehörigkeit	Vollständige Aufgaben						Gewerbetreibende	
	ins- gesamt	Betriebsaufgaben			sonstige Stilllegungen		ins- gesamt	darunter: weiblich
		ins- gesamt	Haupt- nieder- lassung	Zweignie- derl./unselb- ständige Zweigstelle	ins- gesamt	darunter: Neben- erwerb		
Anzahl								

Insgesamt	2 139	392	277	115	1 747	883	2 262	776
-----------	-------	-----	-----	-----	-------	-----	-------	-----

## nach der Rechtsform des Unternehmens

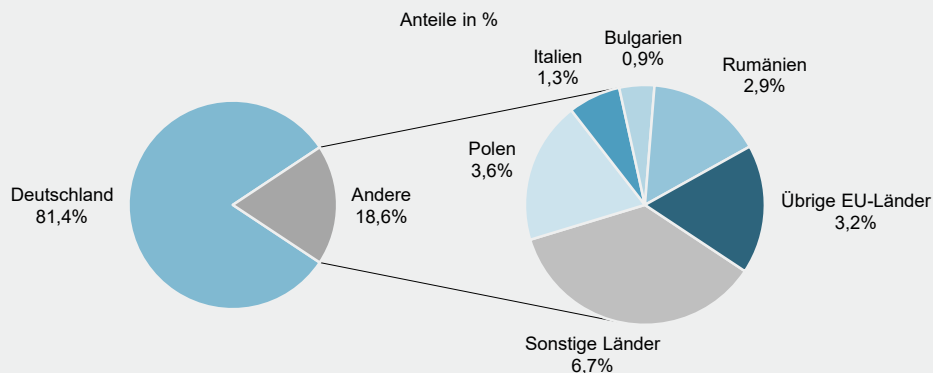
Einzelunternehmen	1 819	132	97	35	1 687	823	1 819	686
Offene Handelsgesellschaft	9	9	5	4	-	-	14	2
Kommanditgesellschaft	4	4	3	1	-	-	7	-
Gesellschaft mit beschränkter Haftung & Co.KG	27	24	14	10	3	3	40	6
Gesellschaft des bürgerlichen Rechts	97	50	48	2	47	47	157	38
Aktiengesellschaft	4	4	-	4	-	-	-	-
Gesellschaft mit beschränkter Haftung	166	157	107	50	9	9	213	44
Genossenschaft	-	-	-	-	-	-	-	-
Eingetragener Verein	2	2	1	1	-	-	3	-
Private Company Ltd	6	5	-	5	1	1	6	-
Sonstige Rechtsformen	5	5	2	3	-	-	3	-

## Einzelunternehmer/-innen nach Geschlecht

weiblich	686	46	38	8	640	364	x	x
männlich	1 133	86	59	27	1 047	459	x	x

## Einzelunternehmer/-innen nach ausgewählter Staatsangehörigkeit

Deutschland	1 480	105	73	32	1 375	762	1 480	584
EU-Länder	217	11	10	1	206	35	217	75
Polen	65	3	3	-	62	9	65	18
Italien	24	3	3	-	21	5	24	13
Bulgarien	16	1	1	-	15	-	16	3
Rumänien	53	2	2	-	51	8	53	18
Übrige EU-Länder	59	2	1	1	57	13	59	23
Sonstige Länder	122	16	14	2	106	26	122	27



## Impressum

---

Herausgeber:  
Statistisches Landesamt Rheinland-Pfalz  
Mainzer Straße 14-16  
56130 Bad Ems

Telefon: 02603 71-0  
Telefax: 02603 71-3150

E-Mail: [poststelle@statistik.rlp.de](mailto:poststelle@statistik.rlp.de)  
Internet: [www.statistik.rlp.de](http://www.statistik.rlp.de)

Kostenfreier Download im Internet: <http://www.statistik.rlp.de/de/publikationen/statistische-berichte/>

---

© Statistisches Landesamt Rheinland-Pfalz · Bad Ems · 2019

Vervielfältigung und Verbreitung, auch auszugsweise, mit Quellenangabe gestattet.