

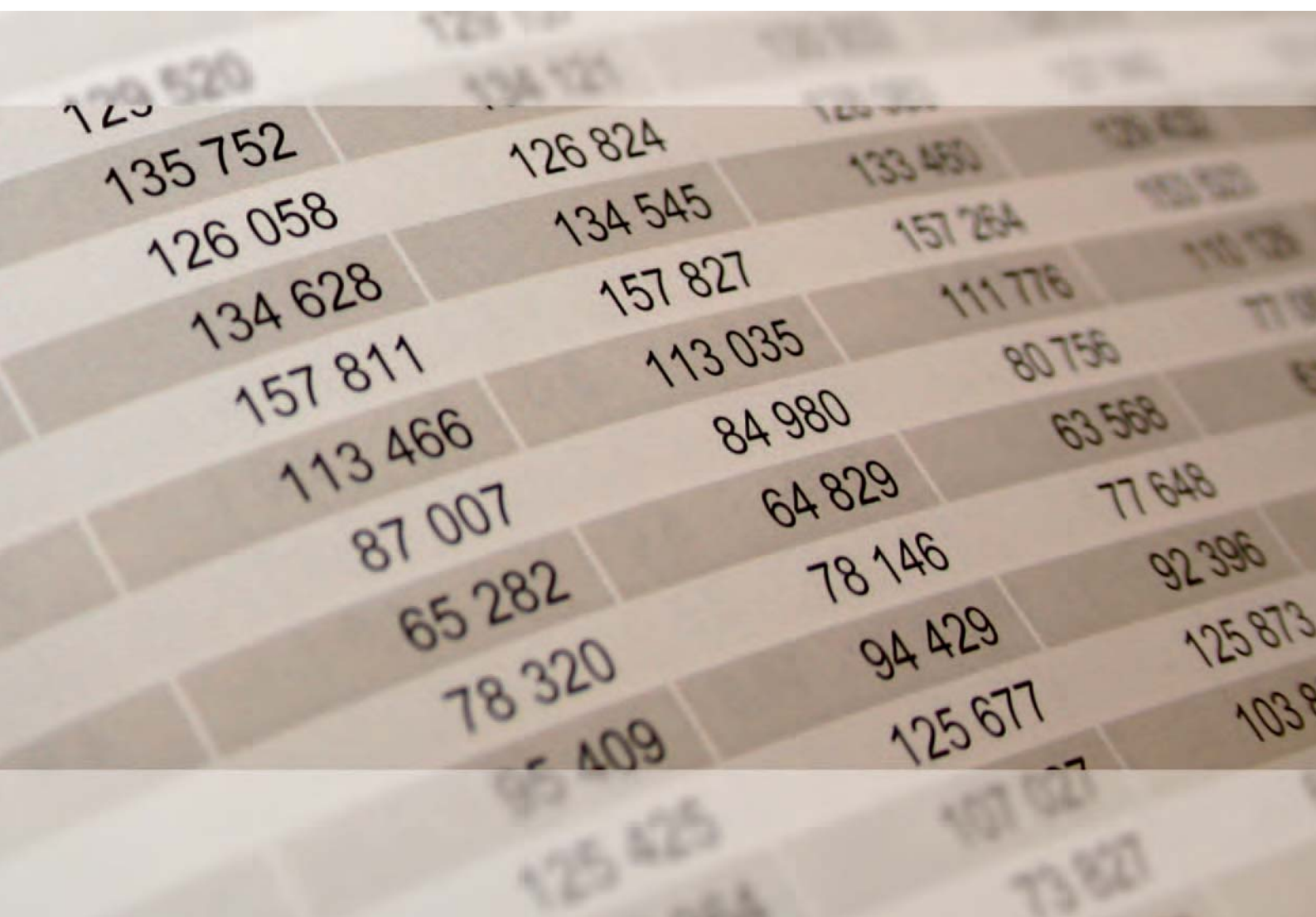


Rheinland-Pfalz

STATISTISCHES LANDESAMT

2019

# STATISTISCHE BERICHTE



## Produktion des verarbeitenden Gewerbes sowie des Bergbaus und der Gewinnung von Steinen und Erden 2018



Ergebnisse der Produktionserhebung bei Betrieben  
von Unternehmen mit 20 und mehr Beschäftigten

E I - j/18 • Kennziffer: E1053 201800 • ISSN: 1430-5097

## Zeichenerklärungen

0	Zahl ungleich Null, Betrag jedoch kleiner als die Hälfte von 1 in der letzten ausgewiesenen Stelle
-	nichts vorhanden
.	Zahl unbekannt oder geheim
x	Nachweis nicht sinnvoll
...	Zahl fällt später an
/	keine Angabe, da Zahl nicht sicher genug
( )	Aussagewert eingeschränkt, da Zahl statistisch unsicher
D	Durchschnitt
p	vorläufig
r	revidiert
s	geschätzt

Geringfügige Abweichungen in den Summen sind auf Runden der Zahlen zurückzuführen. Abweichungen gegenüber früheren Veröffentlichungen erklären sich durch inzwischen vorgenommene Korrekturen.

# Inhalt

<b>Informationen zur Statistik .....</b>	<b>4</b>
<b>Glossar .....</b>	<b>7</b>
<b>Abkürzungen .....</b>	<b>8</b>
<b>Schlüsselverzeichnis der Maßeinheiten .....</b>	<b>10</b>

## Tabellen

T 1 Wert der zum Absatz bestimmten Produktion in Rheinland-Pfalz und Deutschland 2018 nach Güterabteilungen .....	11
T 2 Wert der zum Absatz bestimmten Produktion 2015 bis 2018 nach Güterabteilungen .....	12
T 3 Produktion des Verarbeitenden Gewerbes sowie des Bergbaus und der Gewinnung von Steinen und Erden 2017 und 2018 .....	15
08 Steine und Erden, sonstige Bergbauerzeugnisse .....	15
10 Nahrungs- und Futtermittel .....	16
11 Getränke .....	23
12 Tabakerzeugnisse .....	26
13 Textilien .....	26
14 Bekleidung .....	28
15 Leder und Lederwaren .....	29
16 Holz sowie Holz- und Korkwaren (ohne Möbel); Flecht- und Korbmacherwaren .....	30
17 Papier, Pappe und Waren daraus .....	32
18 Druckereierzeugnisse, bsp. Ton-, Bild- und Datenträger .....	34
19 Kokereierzeugnisse, Mineralölerzeugnisse .....	35
20 Chemische Erzeugnisse .....	36
21 Pharmazeutische u. ä. Erzeugnisse .....	49
22 Gummi- und Kunststoffwaren .....	50
23 Glas und Glaswaren, Keramik, bearbeitete Steine und Erden .....	53
24 Metalle .....	59
25 Metallerzeugnisse .....	62
26 Datenverarbeitungsgeräte, elektronische und optische Erzeugnisse .....	69
27 Elektrische Ausrüstungen .....	72
28 Maschinen .....	76
29 Kraftwagen und Kraftwagenteile .....	88
30 Sonstige Fahrzeuge .....	89
31 Möbel .....	90
32 Waren a.n.g. ....	92
33 Reparatur, Instandhaltung und Installation von Maschinen und Ausrüstungen (einschl. Wartung) .....	94

## Grafiken

G 1 Struktur der rheinland-pfälzischen Industrieproduktion 2018 .....	13
G 2 Wert der Absatzproduktion 2018 nach ausgewählten Güterabteilungen .....	14

# Informationen zur Statistik

## Ziel der Statistik

Die Ergebnisse der Produktionserhebungen dienen der Beobachtung des Konjunkturverlaufs und von Strukturveränderungen in der Wirtschaft. Sie dienen ferner handelspolitischen Zwecken sowie in Verbindung mit der Außenhandelsstatistik der Beobachtung und Analyse der Märkte. Außerdem erfüllen sie betriebsinterne Zwecke der Unternehmen.

Zu den Hauptnutzern der Produktionserhebungen zählen Bundes- und Länderministerien, insbesondere das Bundesministerium für Wirtschaft und Energie, sowie andere öffentliche Institutionen, Wirtschaftsverbände, Unternehmen, Forschungsinstitute und die allgemeine Öffentlichkeit. Die Ergebnisse bilden außerdem die Grundlage für die Berechnung des Index der Produktion. Schließlich fließen sie in Berechnungen der Volkswirtschaftlichen Gesamtrechnungen sowie in Input-Output-Rechnungen ein.

## Rechtsgrundlagen

Rechtsgrundlage ist das Gesetz über die Statistik im Produzierenden Gewerbe (ProdGewStatG) in Verbindung mit dem Bundesstatistikgesetz (BstatG).

Erhoben werden die Angaben zu § 2 Buchstabe A Ziffer I Nrn. 7 und 8 (Monatliche Produktionserhebung) und Buchstabe B Ziffer I (Vierteljährliche Produktionserhebung) des ProdGewStatG.

## Erhebungsumfang

Die Produktionserhebungen sind Vollerhebungen mit Abschneidegrenze. Durch die Einbindung der Produktionserhebungen in ein System von Statistiken im Bereich Verarbeitendes Gewerbe sowie Bergbau und Gewinnung von Steinen und Erden ist die Einhaltung einheitlicher Qualitätsstandards gewährleistet. Dadurch ist sichergestellt, dass die Qualität der veröffentlichten Daten sehr hoch ist. Jedoch ist aufgrund der Konzeption keine Aussage über den Beitrag der Betriebe und Unternehmen möglich, die unter der Abschneidegrenze liegen. Dies ist bei der Verwendung der Ergebnisse stets zu berücksichtigen. Auskunftspflichtig sind insgesamt 2 100 Betriebe (monatlich 1000, vierteljährlich 1100 Betriebe).

In den Produktionserhebungen werden die inländische Produktion sowie inländische Reparatur-, Montage- und Lohnveredlungsarbeiten erfasst. Bei der Produktion wird unterschieden zwischen der zum Absatz bestimmten Produktion und der Gesamtproduktion. Sie umfassen auch die Lohnarbeit. Die Gesamtproduktion schließt neben der zum Absatz bestimmten Produktion auch die zur Weiterverarbeitung im berichtenden Betrieb, in einem anderen Betrieb desselben Unternehmens oder im Lohnauftrag in einem anderen Unternehmen bestimmte Produktion ein.

## Regionale Ebene

Die Ergebnisse werden auf Landesebene dargestellt. Ein tiefere regionale Untergliederung ist aus datenschutzrechtlichen Gründen nicht möglich.

## Berichtskreis

Der Erhebungsbereich der Produktionserhebungen wird auf der Grundlage der EU-einheitlichen NACE (in Deutschland: Klassifikation der Wirtschaftszweige, Ausgabe 2008 (WZ 2008)) abgegrenzt. Zur Grundgesamtheit gehören grundsätzlich alle im Inland gelegenen produzierenden Betriebe des Verarbeitenden Gewerbes sowie des Bergbaus und der Gewinnung von Steinen und Erden, die einem Unternehmen mit im Allgemeinen 20 oder mehr Beschäftigten und wirtschaftlichem Schwerpunkt im Verarbeitenden Gewerbe sowie im Bergbau oder der Gewinnung von Steinen und Erden angehören. Einbezogen sind ferner die produzierenden Betriebe mit im Allgemeinen 20 oder mehr Beschäftigten, die Unternehmen außerhalb des Verarbeitenden Gewerbes und der Gewinnung von Steinen und Erden angehören. Dabei enthält die Monatliche Produktionserhebung ausschließlich Angaben von Betrieben mit 50 Beschäftigten und mehr. In der Vierteljährlichen Produktionserhebung werden alle übrigen Betriebe der obigen Grundgesamtheit erfasst, wobei für sieben ausgewählte Wirtschaftszweige geringere Abschneidegrenzen (10 oder mehr Beschäftigte) gelten.

Die Ergebnisse beider Erhebungen werden zur Darstellung der gesamten vierteljährlichen Produktion zusammengefasst.

In folgenden Wirtschaftszweigen gilt die Abschneidegrenze von zehn oder mehr Beschäftigten:

- 0811 Gewinnung von Naturwerksteinen und Natursteinen, Kalk- und Gipsstein, Kreide und Schiefer
- 0812 Gewinnung von Kies und Sand, Ton und Kaolin
- 1091 Herstellung von Futtermitteln für Nutztiere
- 1092 Herstellung von Futtermitteln für sonstige Tiere
- 1106 Herstellung von Malz
- 1610 Säge-, Hobel- und Holzimprägnierwerke. Die Abschneidegrenze „10 Beschäftigte“ gilt hier nur für Sägewerke.
- 2363 Herstellung von Frischbeton (Transportbeton)

### **Merkmalsträger/Statistische Einheiten**

Erhebungseinheit ist der Betrieb. Er ist ein an einem Standort gelegenes Unternehmen oder Teil eines Unternehmens, wenn an diesem Ort oder von diesem Ort aus Wirtschaftstätigkeiten ausgeübt werden, für die in der Regel eine oder mehrere Personen im Auftrag ein und desselben Unternehmens arbeiten. Ein Unternehmen ist die kleinste rechtlich selbständige Einheit, die aus handels- oder steuerrechtlichen Gründen Bücher führt.

### **Berichtszeitraum/-zeitpunkt/Periodizität**

Die Angaben zu Menge und Wert der Produktion beziehen sich auf die kumulierten Monats- bzw. Quartalszahlen des jeweiligen Berichtsjahres.

### **Vergleichbarkeit**

Die Produktionserhebungen des Verarbeitenden Gewerbes sowie des Bergbaus und der Gewinnung von Steinen und Erden werden für alle Bundesländer und für Deutschland nach dem gleichen Verfahren durchgeführt. Die räumliche Vergleichbarkeit ist national vollständig gegeben. Die Ergebnisse der Europäischen Produktionsstatistik PRODCOM sind mit denen anderer Mitgliedsländer der Europäischen Union vollständig vergleichbar. Ergebnisse der Vierteljährlichen Produktionserhebung für das Bundesgebiet werden vom Statistischen Bundesamt in der Fachserie 4, Reihe 3.1 „Produktion im Produzierenden Gewerbe“ veröffentlicht. Vergleichbare Jahresergebnisse der Europäischen Produktionsstatistik PRODCOM sind zu finden unter: [http:// epp.eurostat.ec.europa.eu/newxtweb/](http://epp.eurostat.ec.europa.eu/newxtweb/).

Die zeitliche Vergleichbarkeit der Ergebnisse ist innerhalb eines Berichtsjahres vollständig gegeben. Die Produktionsstatistik unterliegt jedoch wegen der Veränderungen innerhalb des Berichtskreises (Abgänge, Zugänge) einer gewissen Dynamik. Änderungen der Güterklassifikation, die in Abständen von in der Regel sieben Jahren durchgeführt werden, können die Vergleichbarkeit, abhängig vom Ausmaß der Änderungen, mittelfristig ebenfalls etwas einschränken.

## Klassifikationen

Am 1. Januar 2009 trat das Güterverzeichnis für Produktionsstatistiken, Ausgabe 2009 (GP2009) in Kraft und ersetzte die Ausgabe 2002. Mit dem GP2009 kam es zu umfassenden Modifikationen der Gliederungsstruktur und einer Neukodierung der Klassifikationspositionen, die auf Grund der fortschreitenden internationalen Harmonisierung von Wirtschaftsklassifikationen notwendig wurden. Das GP2009 basiert auf der PRODCOM-Liste 2008, die als einheitliche Nomenklatur der zu erhebenden Güter für alle Mitgliedsstaaten der Europäischen Union verbindlich ist. Ein Vergleich mit Vorperiodendaten ist aus den vorgenannten Gründen nicht möglich.

Für die Bezeichnung der Güterarten mussten aus Platzgründen teilweise Abkürzungen gewählt werden. Für die vollständige Bezeichnung ist das Güterverzeichnis heranzuziehen.

Ab dem Berichtsjahr 2012 wurden die Angaben für die Güterabteilung 24.10 „Roheisen, Stahl und Ferrolegierungen“ nach einer für diese Abteilung revidierten Fassung des GP 2009 detaillierter erfasst. Eine Umrechnung der Vorperioden (Quartale, Jahre) ist nicht möglich.

## Revisionen

Korrekturen werden laufend eingearbeitet. Bei methodischen Änderungen, wie 2009 bei der Einführung des neuen Güterverzeichnisses, werden zurückliegende Zeiträume teilweise erneut aufbereitet. Dies geschah für das Jahr 2008, das nach dem GP 2002 erhoben und nachträglich nach dem GP 2009 aufbereitet wurde.

# Glossar

## Betrieb

Ein Betrieb ist ein an einem Standort gelegenes Unternehmen oder Teil eines Unternehmens, wenn an diesem Ort oder von diesem Ort aus Wirtschaftstätigkeiten ausgeübt werden, für die in der Regel eine oder mehrere Personen im Auftrag ein und desselben Unternehmens arbeiten.

## Installationen und Montagen

Installationen und Montagen sind der Zusammenbau von einzelnen Erzeugnissen zu einem Produkt, für das es im GP 2009 keine eigene Meldenummer gibt.

## Lohnarbeit

Lohnarbeit liegt vor, wenn vom Auftraggeber (Unternehmen, das den Auftrag erteilt) unberechnet geliefertes Material be- oder verarbeitet wird.

## Produktion

Produktion bezeichnet die im Inland im Berichtszeitraum fertig gestellten, zum Absatz und zur Weiterverarbeitung bestimmten Erzeugnisse.

## Produktionswert

Der Wert der zum Absatz bestimmten Produktion wird unter Zugrundelegung des im Berichtszeitraum erzielten oder zum Zeitpunkt des Absatzes erzielbaren Verkaufspreises ab Werk berechnet (Verkaufswert). Der Verkaufswert enthält auch die Kosten der Verpackung, auch wenn sie gesondert in Rechnung gestellt wird.

## Reparaturen und Instandhaltungen

Diese werden nur wertmäßig unter den hierfür vorgesehenen Güternummern erfasst.

## Unternehmen

Ein Unternehmen ist die kleinste rechtlich selbständige Einheit, die aus handels- oder steuerrechtlichen Gründen Bücher führt.

## Veredlung

Ein Veredlungsvorgang liegt vor, wenn durch die Bearbeitung die Form des Erzeugnisses selbst erhalten bleibt. Es entsteht kein neues Erzeugnis.

## zum Absatz bestimmte Produktion

Hierunter fällt der verkaufsfähige, für den Markt vorgesehene Produktionssausstoß (ohne Handelsware und umgepackte Ware) in (physischer) Menge und Wert.

## zur Weiterverarbeitung bestimmte Produktion

Hierunter sind die Mengen von selbsthergestellten Erzeugnissen zu verstehen, die im berichtenden Betrieb, in einem anderen Betrieb desselben Unternehmens oder im Lohnauftrag eines anderen Unternehmens zu einem anderen Erzeugnis verarbeitet oder in ein anderes Erzeugnis eingebaut werden.

## Abkürzungen

Abkürzung	Beschreibung
° C	Grad Celsius
%vol	Volumenkonzentration bei 20° C
3 D	Dreidimensionalität
A	Ampere
ADV	Automatische Datenverarbeitung
a.n.g.	anderweitig nicht genannt
Al <sub>2</sub> O <sub>3</sub>	Aluminiumoxid (Tonerde)
B <sub>2</sub> O <sub>3</sub>	Bortrioxid
BaCO <sub>3</sub>	Bariumcarbonat
bar	Bar (Druck-Einheit)
BIMOS	Bipolar → MOS (integrierte Schaltungen)
BRT	Bruttoregistertonne
BRZ	Bruttoraumzahl
bzw.	beziehungsweise
Ca	Calcium
CaO	Calciumoxid
CD	Compact Disc
CD-ROM	Compact Disc → ROM (optisches Speichermedium)
Cl	Chlor
cm	Zentimeter
cm <sup>2</sup>	Quadratcentimeter
cm <sup>3</sup>	Kubikcentimeter
CO <sub>2</sub>	Kohlendioxid
Cr	Chrom
Cr <sub>2</sub> O <sub>3</sub>	Chromtrioxid
DIN	Deutsche Industrie Norm(en)
dtex	Dezitet (längenbezogene Masse für textile Fasern und Garne)
E <sup>2</sup> PROM	Electrically Erasable Programmable ROM (integrierte Schaltungen)
ECCS	European Convention for Construction Steelwork
EDV	Elektronische Datenverarbeitung
eff.	effektiv
EG	Europäische Gemeinschaft

Abkürzung	Beschreibung
einschl.	einschließlich
EPROM	Erasable Programmable → ROM (integrierte Schaltungen)
etc.	und so weiter (et cetera)
EU	Europäische Union
EUR	Euro
EWG	Europäische Wirtschaftsgemeinschaft
F	Fluor
Fe <sub>2</sub> O <sub>3</sub>	Eisenoxid
g	Gramm
GBq	Gigabecquerel
GHT	Gewichtshundertteile
GP	Güterverzeichnis für Produktionsstatistiken
h	Stunde
H <sub>2</sub> O <sub>2</sub>	Wasserstoffperoxid
HCl	Chlorwasserstoff
HF	Fluorwasserstoff
hl	Hektoliter
HSSN-	Halogen-, Sulfo-, Nitro-, Nitroso- (-derivate)
Hz	Hertz
i.A.E.	in Aufmachungen für den Einzelverkauf
IP	Isolationsprüfung
ISO	International Organization for Standardization
K <sub>2</sub> CO <sub>3</sub>	Kaliumcarbonat
K <sub>2</sub> O	Kaliumoxid
Kbit	1 024 bits
kg	Kilogramm
kJ	Kilojoule
km	Kilometer
kN	Kilonewton
KOH	Kaliumhydroxid
Kt	Karat
kV	Kilovolt
kVA	Kilovoltampere
kW	Kilowatt
kWh	Kilowattstunde



## Abkürzungen

Abkürzung	Beschreibung
KWK-Anlagen	Kraft-Wärme-Kopplungs-Anlagen
l	Liter
l Alk. 100 %	Liter reiner Alkohol
Lade-t	Ladetonne
LCD	Liquid Crystal Displays
LED	Light Emittend Displays
LNG	Liquefied Natural Gases (Tanker)
LPG	Liquefied Petroleum Gases (Tanker)
LWC	Light Weight Coated
m	Meter
m <sup>2</sup>	Quadratmeter
m <sup>3</sup>	Kubikmeter
MAG	Metall-Aktivgas (Schweißverfahren)
mbar	Millibar
Mbit	1 024 Kbits = 1 048 576 bits
Mg	Magnesium
mg	Milligramm
MgO	Magnesiumoxid
MIG	Metall-Inertgas (Schweißverfahren)
mind.	mindestens
mm	Millimeter
mm <sup>2</sup>	Quadratmillimeter
MOS	Metall Oxid Semiconductor (integrierte Schaltungen)
MPa	Megapascal
MWh	Megawattstunde
N	Stickstoff
NACE	Nomenclature générale des activités économiques dans les Communautés Européennes
n.A.E.	nicht in Aufmachungen für den Einzelverkauf
Na	Natrium
NaCl	Natriumchlorid
Na <sub>2</sub> CO <sub>3</sub>	Natriumcarbonat
Na <sub>2</sub> O	Natriummonoxid
Na <sub>2</sub> S <sub>2</sub> O <sub>5</sub>	Natriumdisulfit
NaOH	Natriumhydroxid
NE	Nicht-Eisen
o. ä.	oder ähnliche (m, n, r, s)

Abkürzung	Beschreibung
P <sub>2</sub> O <sub>5</sub>	Phosphorpentoxid
PbO	Bleimonoxid
PbO	Bleioxid
PCB	Polychlorierte Biphenyle
pH	Wasserstoffionen-Konzentration
Q.b.A.	Qualitätswein bestimmter Anbaugebiete
RAM	Random Access Memory
RES	Resistance-Elektro-Schlacke (Schweißverfahren)
rH	Redoxpotential
RHT	Raumhundertteile
ROM	Read Only Memory
Ro-Ro	Roll On / Roll Off (Schiffe)
S	Schwefel
s.	siehe
sec	Sekunde
SHF	Siliconharzgebundene Farben
SHP	Siliconharzgebundene Putze
SiO <sub>2</sub>	Siliciumdioxid
SO <sub>2</sub>	Schwefeldioxid
sog.	sogenannte (m, n, r, s)
St	Stück
t	Tonne
TiO <sub>2</sub>	Titandioxid
TJ	Terajoule
U	Uran
u.	und
u. ä.	und ähnliche (m, n, r, s)
u. a.	und andere (m, n, r, s)
u. dgl.	und dergleichen
UP	Unter-Pulver (Schweißverfahren)
usw.	und so weiter
UV	Ultraviolett
V	Volt
VA	Voltampere
W	Watt
WIG	Wolfram-Inertgas (Schweißverfahren)
Wirkst	Wirkstoff
z. B.	zum Beispiel

## Schlüsselverzeichnis der Maßeinheiten

Maßeinheit	Schlüssel (GP 2009)	Beschreibung	Maßeinheit	Schlüssel (GP 2009)	Beschreibung
100 St	2700	100 Stück	t	4500	Tonne
1000 l	5000	1000 Liter	t-Trocken	4577	Tonne Trockengewicht
1000 m <sup>3</sup>	5400	1000 Kubikmeter	t-Al <sub>2</sub> O <sub>3</sub>	4510	Tonne Aluminiumoxid
1000 St	2800	1000 Stück	t-B <sub>2</sub> O <sub>3</sub>	4511	Tonne Bortrioxid
Anzahl Zellen	1200	Anzahl Zellen	t-BaCO <sub>3</sub>	4512	Tonne Bariumcarbonat
BRZ	1000	Bruttoraumzahl	t-Cl	4513	Tonne Chlor
EUR	9800	Euro	t-eff.	4600	Tonne effektiv
g	1400	Gramm	t-F	4514	Tonne Fluor
GBq	9000	Gigabecquerel	t-H <sub>2</sub> O <sub>2</sub>	4516	Tonne Wasserstoffperoxid
hl	4000	Hektoliter	t-HCl	4515	Tonne Chlorwasserstoff
kg	1500	Kilogramm	t-HF	4532	Tonne Fluorwasserstoff
kg-Al <sub>2</sub> O <sub>3</sub>	1510	Kilogramm Aluminiumoxid	t-K <sub>2</sub> CO <sub>3</sub>	4519	Tonne Kaliumcarbonat
kg-Wirkstoffgewicht	1530	Kilogramm Wirkstoffgewicht	t-K <sub>2</sub> O	4518	Tonne Kaliumoxid
km	1700	Kilometer	t-KOH	4517	Tonne Kaliumhydroxid
Kt	1100	Karat	t-N	4520	Tonne Stickstoff
kW	1800	Kilowatt	t-Na <sub>2</sub> CO <sub>3</sub>	4522	Tonne Natriumcarbonat
l	2000	Liter	t-Na <sub>2</sub> S <sub>2</sub> O <sub>5</sub>	4523	Tonne Natriumdisulfit
l Alk. 100 %	2100	Liter reiner (100%iger)Alkohol	t-NaOH	4521	Tonne Natriumhydroxid
Lade-t	1300	Ladetonne	t-P <sub>2</sub> O <sub>5</sub>	4525	Tonne Phosphorpentoxid
m	2200	Meter	t-PbO	4524	Tonne Bleimonoxid
m <sup>2</sup>	2300	Quadratmeter	t-S	4526	Tonne Schwefel
m <sup>3</sup>	2400	Kubikmeter	t-SiO <sub>2</sub>	4528	Tonne Siliciumdioxid
MWh	4900	Megawattstunde	t-SO <sub>2</sub>	4527	Tonne Schwefeldioxid
Paar	2500	Paar	t-TiO <sub>2</sub>	4529	Tonne Titandioxid
Rollen	2674	Stück Rollen	t-tr90 %	4531	Tonne berechnet auf 90 % trocken
St	2600	Stück	TJ	8900	Terajoule

**T 1**
**Wert der zum Absatz bestimmten Produktion in Rheinland-Pfalz und Deutschland 2018  
nach Güterabteilungen**

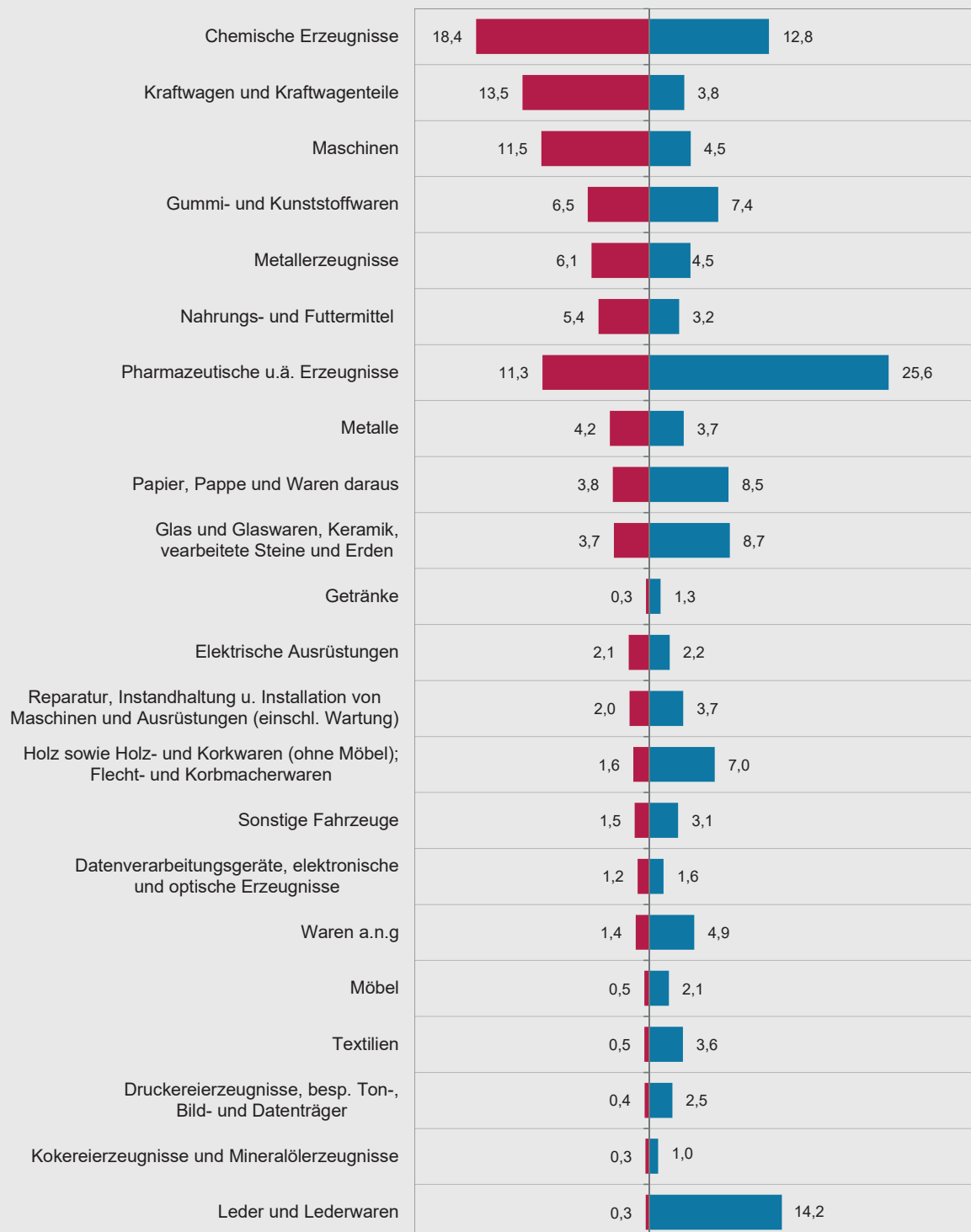
GP 2009	Güterabteilung	Produktionswert 2018		Anteil Rheinland-Pfalz am Bundesgebiet
		Deutschland	Rheinland- Pfalz	
		Mill. EUR		%
05	Kohle	.	–	–
06	Erdöl und Erdgas	980	.	.
07	Erze	.	–	–
08	Steine und Erden, sonstige Bergbauerzeugnisse	4 197	.	.
09	Dienstleistungen für den Bergbau und für die Gewinnung von Steinen und Erden	301	–	–
10	Nahrungs- und Futtermittel	134 552	4 369	3,2
11	Getränke	18 534	232	1,3
12	Tabakerzeugnisse	2 501	.	.
13	Textilien	10 379	377	3,6
14	Bekleidung	1 635	.	.
15	Leder und Lederwaren	1 881	267	14,2
16	Holz sowie Holz- und Korkwaren (ohne Möbel); Flecht- und Korbmacherwaren	18 966	1 335	7,0
17	Papier, Pappe und Waren daraus	36 771	3 129	8,5
18	Druckereierzeugnisse, bsp. Ton-, Bild- und Datenträger	14 033	353	2,5
19	Kokereierzeugnisse und Mineralölerzeugnisse	27 443	278	1,0
20	Chemische Erzeugnisse	116 995	15 025	12,8
21	Pharmazeutische u.ä. Erzeugnisse	36 071	9 238	25,6
22	Gummi- und Kunststoffwaren	71 484	5 295	7,4
23	Glas und Glaswaren, Keramik, verarbeitete Steine und Erden	35 091	3 038	8,7
24	Metalle	90 887	3 389	3,7
25	Metallerzeugnisse	111 228	4 971	4,5
26	Datenverarbeitungsgeräte, elektronische u. optische Erzeugnisse	60 813	963	1,6
27	Elektrische Ausrüstungen	77 655	1 738	2,2
28	Maschinen	208 482	9 349	4,5
29	Kraftwagen und Kraftwagenteile	289 813	10 984	3,8
30	Sonstige Fahrzeuge	39 372	1 234	3,1
31	Möbel	17 772	381	2,1
32	Waren a.n.g	23 492	1 142	4,9
33	Reparatur, Instandhaltung und Installation von Maschinen und Ausrüstungen (einschl. Wartung)	45 244	1 670	3,7

## T 2

## Wert der zum Absatz bestimmten Produktion 2015 – 2018 nach Güterabteilungen

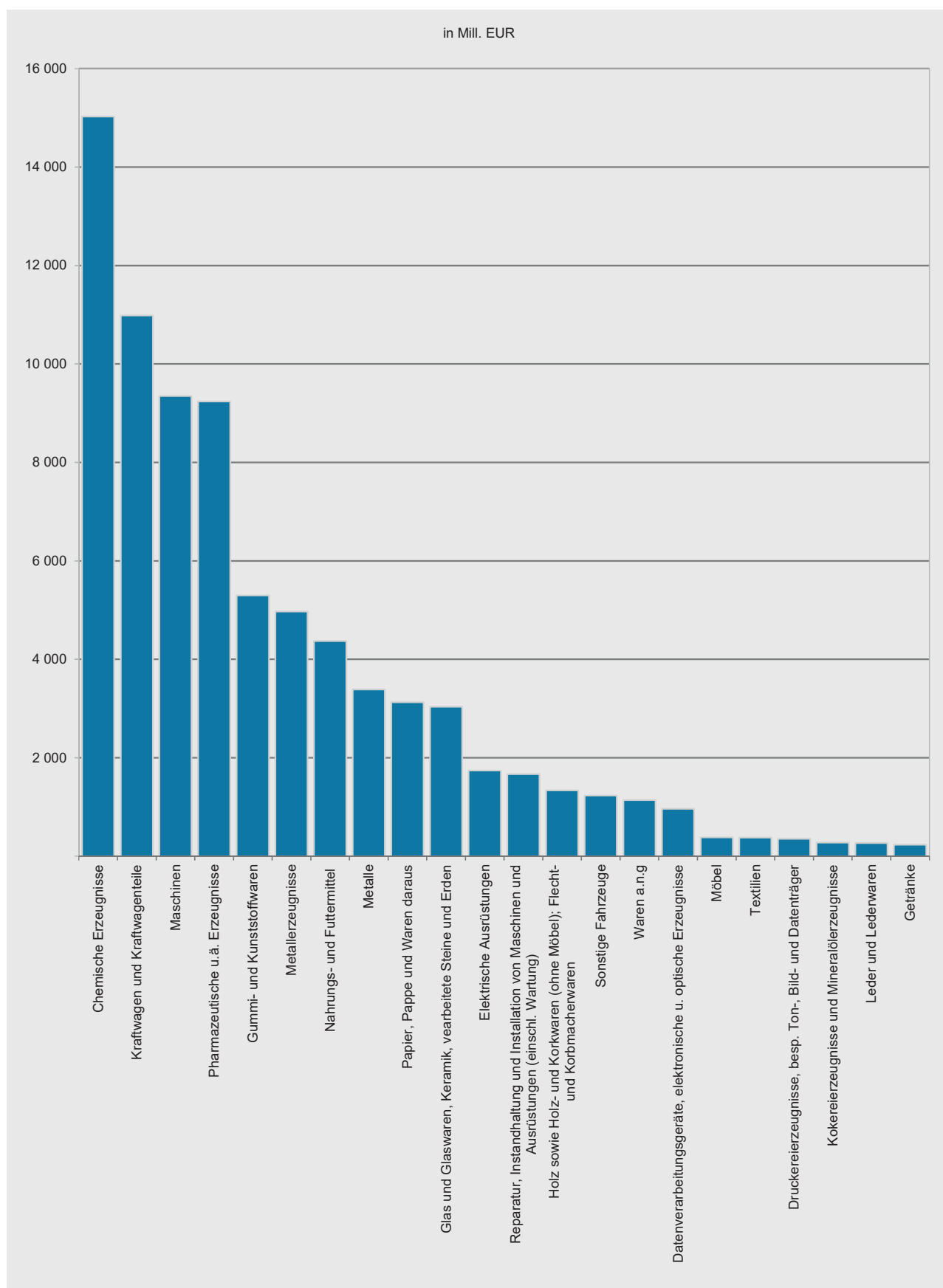
GP 2009	Güterabteilung	2015	2016	2017	2018
		in Mill. EUR			
05	Kohle	–	–	–	–
06	Erdöl und Erdgas	.	.	.	.
07	Erze	–	–	–	–
08	Steine und Erden, sonstige Bergbauerzeugnisse	267	.	.	.
09	Dienstleistungen für den Bergbau und für die Gewinnung von Steinen und Erden	–	–	–	–
10	Nahrungs- und Futtermittel	4 214	4 268	4 543	4 369
11	Getränke	2 036	2 253	2 274	232
12	Tabakerzeugnisse	.	.	.	.
13	Textilien	351	356	382	377
14	Bekleidung	.	.	.	.
15	Leder und Lederwaren	321	249	238	267
16	Holz sowie Holz- und Korkwaren (ohne Möbel); Flecht- und Korbmacherwaren	1 332	1 248	1 272	1 335
17	Papier, Pappe und Waren daraus	2 846	2 807	2 988	3 129
18	Druckereierzeugnisse, bsp. Ton-, Bild- und Datenträger	380	380	374	353
19	Kokereierzeugnisse und Mineralölerzeugnisse	210	220	286	278
20	Chemische Erzeugnisse	13 739	12 894	14 733	15 025
21	Pharmazeutische u.ä. Erzeugnisse	3 704	3 750	4 503	9 238
22	Gummi- und Kunststoffwaren	4 656	4 667	5 022	5 295
23	Glas und Glaswaren, Keramik, verarbeitete Steine und Erden	2 816	2 925	2 956	3 038
24	Metalle	3 150	2 925	3 356	3 389
25	Metallerzeugnisse	4 457	4 525	4 759	4 971
26	Datenverarbeitungsgeräte, elektronische u. optische Erzeugnisse	854	891	1 008	963
27	Elektrische Ausrüstungen	1 560	1 586	1 668	1 738
28	Maschinen	8 163	8 389	9 147	9 349
29	Kraftwagen und Kraftwagenteile	10 412	10 434	10 314	10 984
30	Sonstige Fahrzeuge	815	1 086	1 101	1 234
31	Möbel	500	412	408	381
32	Waren a.n.g	757	779	658	1 142
33	Reparatur, Instandhaltung und Installation von Maschinen und Ausrüstungen (einschl. Wartung)	1 352	1 335	1 460	1 670
B + C	<b>Insgesamt</b>	69 231	68 957	74 060	81 486

Anteile in Prozent



■ Anteil der Güterabteilung an der rheinland-pfälzischen Gesamtproduktion

■ Anteil rheinland-pfälzischer Produkte am Bundesgebiet



Erzeugnis	Melde-Nr. GP2009	Maß- einheit	Art der Pro- duk- tion	P R O D U K T I O N Art der Produktion: A = Zum Absatz bestimmt W = Zur Weiterverarbeitung bestimmt					
				2017			2018		
				Be- trie- be	Menge	Wert	Be- trie- be	Menge	Wert
						1000 EUR			1000 EUR
				1	2	3	4	5	6
Bergbau und Gewinnung von Steinen und Erden									
Erdöl und Erdgas									
Erdöl									
Rohöl natürl u Öl a ÖL- schiefer Asphaltsand usw	0610 10 300	t	A	3	65 286	.	3	77 019	.
		TJ	A	3	2 760	X	3	3 257	X
Erdöl	061	t	A	3	65 286	.	3	77 019	.
		TJ	A	3	2 760	X	3	3 257	X
Erdöl und Erdgas	06		A	3	X	.	3	X	.
Steine und Erden sonstige Bergbauerzeugnisse									
Natursteine Kies Sand Ton u Kaolin									
Naturwerk- u Natursteine Kalk- Gipssteine etc									
Granit roh oder grob behauen	0811 12 330	t	A	1	.	.	1	.	.
Sandstein roh oder grob behauen	0811 12 503	t	A	1	.	.	1	.	.
Sandstein ledigl zert in Blöcken oder Platten	0811 12 506	t	A	1	.	.	1	.	.
And Werksteine zert in Blöcken oder Platten	0811 12 900	t	A	2	.	.	2	.	.
Kalkstein f Hv Zement	0811 20 503	t	A	2	.	.	2	.	.
Industrie u Umwelttechn			W	3	.	X	3	.	X
Kalkstein gemahlen	0811 20 506	t	A	2	.	.	1	.	.
			W	1	.	X	1	.	X
Dolomit weder gebrannt noch gesintert	0811 30 300	t	A	2	.	.	2	.	.
Tonschiefer roh grob be- hauen etc in Blöck etc	0811 40 000	t	A	1	.	.	1	.	.
Naturwerk- u Natursteine	0811	t	A	9	901 681	14 176	9	943 537	13 060
Kalk- Gipssteine etc			W	3	.	X	3	.	X
Kies Sand Ton und Kaolin									
Kieselsaure Sande und Quarzsande Industriesand	0812 11 500	t	A	3	.	1 159	2	.	.
Bausand ua Sande	0812 11 900	t	A	24	3 910 946	29 714	23	4 166 199	31 178
ohne metallhaltige Sande									
Baukies zB als Betonzu- schlag und anderer Kies	0812 12 103	t	A	18	2 715 542	21 882	17	2 467 951	20 237
Feldst Feuerst Kiesel f	0812 12 108	t	A	13	4 383 622	34 034	12	4 214 215	34 214
Beton- Wege- Bahnba u Wasserbau									
Gebr Kalkstein u Dolomit f Beton- Wege- Bahnba	0812 12 301	t	A	3	.	.	3	.	.
Brechsande und Körnungen f Beton- Wege- Bahnba	0812 12 303	t	A	17	1 653 247	13 021	16	1 931 522	16 152
Wasserbausteine	0812 12 305	t	A	9	137 955	2 284	8	72 162	1 275
Schrotten Korngr 35-60mm f Beton- Wege- Bahnba	0812 12 307	t	A	5	838 954	5 475	4	478 394	3 390
Andere gebrochene Natur- steine ang	0812 12 309	t	A	20	5 884 624	45 728	21	6 289 680	50 791
Körnungen Splitt und Mehl v Marmor	0812 12 500	t	A	-	-	-	1	.	.
Körnungen Splitt v and Natursteinen oh Marmor	0812 12 903	t	A	16	2 757 002	25 202	15	2 694 060	26 043
Mehl v and Naturstein oh Marmor- Kalksteinmehl	0812 12 905	t	A	4	35 429	788	4	19 234	.
Kaolin auch gebrannt	0812 21 400	t	A	2	.	.	2	.	.
And kaolinhalt Ton u Lehm auch gebrannt	0812 21 600	t	A	2	.	.	2	.	.
Bentonit Bleich- Walk- erden	0812 22 100	t	A	1	.	.	1	.	.
Feuerfester Ton und Lehm	0812 22 300	t	A	7	188 897	8 441	7	165 748	7 738
Keramischer Ton									
	0812 22 501	t	A	16	2 656 733	61 272	17	2 654 740	59 907
			W	3	.	X	2	.	X
Anderer Ton und Lehm oh- ne geblähten Ton	0812 22 504	t	A	2	.	.	2	.	.

Erzeugnis	Melde-Nr. GP2009	Maß- einheit	Art der Pro- duk- tion	P R O D U K T I O N					
				Art der Produktion: A = Zum Absatz bestimmt W = Zur Weiterverarbeitung bestimmt					
				2017			2018		
				Be- trie- be	Menge	Wert	Be- trie- be	Menge	Wert
						1000 EUR			1000 EUR
				1	2	3	4	5	6
Noch: Bergbau und Gewinnung von Steinen und Erde									
Noch: Steine und Erden sonstige Bergbauerzeugnisse									
Noch: Natursteine Kies Sand Ton u Kaolin									
Noch: Kies Sand Ton und Kaolin									
Andalusit Cynait Ton	0812 22 508	t	A	1	.	.	1	.	.
Dinasmassen etc									
Kies Sand Ton	0812	t	A	96	25 658 252	270 151	95	25 725 472	271 522
und Kaolin			W	3	.	X	2	.	X
Natursteine Kies Sand	081	t	A	99	26 559 933	284 327	98	26 669 009	284 582
Ton u Kaolin			W	6	2 046 785	X	5	1 815 798	X
Steine u Erden sonstige Bergbauerzeugnisse									
Chemische und Düngemittelminerale									
Schwefelkies n gerös roh	0891 12 000	t	A	-	.	.	-	.	.
od n raff als Nebenprod			W	1	.	X	1	.	X
Andere chemische Minera-	0891 19 000	t	A	1	.	.	1	.	.
le									
Chemische und Düngemit-	0891	t	A	1	.	.	1	.	.
telminerale			W	1	.	X	1	.	X
Torf									
Blumenerde f Hobbygarten	0892 10 103	1000 m3	A	1	.	.	1	.	.
verpackt f gärt n Zwecke									
Torf	0892	1000 m3	A	1	.	.	1	.	.
Salz reines NaCl oh Speisesalz									
Siedesalz reines Na-	0893 10 005	t	A	1	.	.	1	.	.
triumchlorid			W	1	.	X	1	.	X
Salz reines NaCl	0893	t	A	1	.	.	1	.	.
oh Speisesalz			W	1	.	X	1	.	X
Steine und Erden ang sonst Bergbauerzeugnisse									
Iddiam Bimstein Schmir-	0899 22 000	t	A	1	.	.	1	.	.
gel Korund Granat etc									
Andere mineralische	0899 29 009	t	A	2	.	.	1	.	.
Stoffe ang									
Veredlung von Erzeugnis-	0899 99 000	EUR	A	3	X	10 830	3	X	13 184
sen dieser Güterabteilg									
Steine und Erden ang	0899		A	6	X	15 085	5	X	16 525
sonst Bergbauerzeugnisse									
Steine u Erden sonstige	089		A	7	X	23 468	7	X	.
Bergbauerzeugnisse			W	1	X	X	1	X	X
Steine und Erden sonsti-	08		A	103	X	.	102	X	.
ge Bergbauerzeugnisse			W	7	X	X	6	X	X
Bergbau und Gewinnung von									
Steinen und Erden zusammen			A		X	327 542		X	339 824
			W		X	X		X	X
Verarbeitendes Gewerbe									
Nahrungs- u Futtermittel									
Fleisch u Fleischerzeugnisse									
Fleisch (ohne Geflügel)									
Kalb u Jungrindfl fr gek	1011 11 403	kg	A	35	401 986	2 960	37	387 638	2 889
ga halb viert 12 Mon			W	7	.	X	9	45 922	X
A Rindfl v Rindern f	1011 11 405	kg	A	31	6 298 370	18 066	31	6 266 086	17 649
r o gek ganz halb viert			W	8	.	X	8	1 198 084	X
And frische od gekühlte	1011 11 900	kg	A	26	5 243 994	27 595	27	4 759 985	24 636
Rindfleischteile			W	3	5 288	X	3	7 133	X
Schweinekörper frisch od	1011 12 300	kg	A	37	113 932 490	223 691	36	115 327 271	205 099
gekühl ga od ha Tierkörper			W	9	1 661 986	X	9	1 443 012	X
Schweineschink od schult	1011 12 500	kg	A	18	1 170 638	3 727	18	1 075 570	3 652
u Teile m Kno fr od gek			W	2	.	X	2	.	X



Erzeugnis	Melde-Nr. GP2009	Maß- einheit	Art der Pro- duk- tion	P R O D U K T I O N					
				Art der Produktion: A = Zum Absatz bestimmt W = Zur Weiterverarbeitung bestimmt					
				2017			2018		
				Be- trie- be	Menge	Wert	Be- trie- be	Menge	Wert
						1000 EUR			1000 EUR
				1	2	3	4	5	6
Noch: Verarbeitendes Gewerbe									
Noch: Nahrungs- u Futtermittel									
Noch: Fleisch u Fleischerzeugnisse									
Noch: Fleisch (ohne Geflügel)									
And frische od gekühlte Schweinefleischteile	1011 12 900	kg	A	33	6 966 912	26 614	33	5 964 067	23 184
Lamm- oder Schafffleisch frisch oder gekühlt	1011 13 000	kg	W	3	52 818	X	3	66 209	X
Fleisch v Pferden Eseln etc frisch od gekühlt	1011 15 000	kg	A	15	44 039	270	15	39 084	290
Genießb Schlneberz etc fri etc f and Zwecke			W	1	.	X	1	.	X
Rindfleisch gefroren	1011 20 009	kg	A	1	.	.	1	.	.
Schweinekörper gefroren ganz od halb Tierkörper			A	7	278 655	634	9	244 910	555
Schweineschink od Schult u Teile m Knochen gefr	1011 31 000	kg	A	5	18 651	148	5	11 603	114
Andere gefrorene Schweinefleischteile	1011 32 300	kg	A	4	.	.	4	.	.
Lamm- oder Schafffleisch gefroren	1011 32 500	kg	A	4	5 859	11	4	5 666	12
Genießb Schlneberz etc gefr f andere Zwecke	1011 32 900	kg	A	6	199 394	1 016	5	.	.
And Fleisch u Schlachtneberz v Kanin Wild etc	1011 33 000	kg	A	7	27 533	390	7	23 398	341
Ganze rohe Häute Felle frisch etc v Rind etc	1011 39 109	kg	A	1	.	.	1	.	.
Schweinesp oh mag Teile n ausgeschmol fr gek etc	1011 39 300	kg	A	1	.	.	2	.	.
Schweineschmalz etc ausgeschmolz etc f and Zw	1011 42 000	St	A	4	27 497	1 115	4	24 498	720
Fett v Rind Schaf Ziegen roh od ausgeschm etc	1011 50 400	kg	A	15	568 076	862	15	494 501	749
Därme Blasen Mägen von and Tier a Fisch ga o gt	1011 50 608	kg	A	6	58 760	34	6	51 100	28
And Waren tierischen Ursprungs ungenießbar ang	1011 50 700	kg	A	7	.	.	6	.	.
Fleisch (ohne Geflügel)	1011 60 300	kg	A	4	30 466	44	4	.	50
	1011 60 900	kg	A	4	596 536	137	4	.	105
	1011		A	60	X	309 310	60	X	282 965
			W	10	X	X	10	X	X
Geflügelfleisch									
Hühner unzerteilt frisch od gekühlt	1012 10 100	kg	A	8	22 960	221	9	26 624	273
Truthühner unzerteilt frisch od gekühlt	1012 10 200	kg	W	2	.	X	2	.	X
Enten Gänse Perlhühner unzert frisch od gekühlt	1012 10 300	kg	A	4	58 260	358	4	60 060	395
Teile von Hühnern frisch od gekühlt			W	2	.	.	1	.	.
Teile von Truthühnern frisch od gekühlt	1012 10 500	kg	A	1	.	X	1	.	X
Teile v Enten Gänsen u Perlhüh frisch od gekühl	1012 10 600	kg	A	8	323 211	1 122	8	303 544	1 120
Truthühner gefroren unzerteilt	1012 10 700	kg	A	7	323 540	1 297	7	336 370	1 354
Teile von Hühnern gefroren			A	1	.	.	-	-	-
Vogelbälge ua Teile mit Federn oder Daunen etc	1012 20 150	kg	A	2	.	.	2	.	.
Geflügelfleisch	1012 20 530	kg	A	2	.	.	2	.	.
	1012 50 000	EUR	A	1	X	.	1	X	.
	1012		A	24	X	3 498	25	X	3 621
			W	2	X	X	2	X	X
Verarbeitetes Fleisch									
Schweineschink -schult- u Teile m Knoch ges etc	1013 11 200	kg	A	16	2 055 931	9 020	16	2 095 109	9 459
Schweinebauch Teile gesalzt getr od geräuch	1013 11 500	kg	A	21	466 150	2 508	18	472 823	2 596
And Schweinefl gesalzt getr od geräuch	1013 11 800	kg	A	22	2 333 423	12 601	21	2 310 205	12 571

Erzeugnis	Melde-Nr. GP2009	Maß- einheit	Art der Pro- duk- tion	P R O D U K T I O N					
				Art der Produktion: A = Zum Absatz bestimmt W = Zur Weiterverarbeitung bestimmt					
				2017			2018		
				Be- trie- be	Menge	Wert	Be- trie- be	Menge	Wert
						1000 EUR			1000 EUR
				1	2	3	4	5	6
Noch: Verarbeitendes Gewerbe									
Noch: Nahrungs- u Futtermittel									
Noch: Fleisch u Fleischerzeugnisse									
Noch: Verarbeitetes Fleisch									
Rindfleisch gesalzen getrocknet od geräuchert	1013 12 000	kg	A	13	540 491	5 921	10	544 201	5 903
Fleisch u gen Schlacht- nebenerzeugnisse i Salz etc	1013 13 000	kg	A	3	16 017	121	3	.	.
Würste uä Erzeugnisse a Lebern einschl Lebensmizubereit etc	1013 14 300	kg	A	29	2 162 424	8 852	26	2 164 953	9 427
Rohwürste	1013 14 601	kg	A	58	2 300 282	13 516	57	2 027 474	14 741
Kochwürste	1013 14 603	kg	A	59	1 912 054	12 589	57	1 842 304	12 553
Brühwürste	1013 14 605	kg	A	64	88 848 736	202 925	61	127 651 771	211 133
Zubereit a Lebern v and Tieren od Geflügel etc	1013 15 150	kg	A	2	.	.	2	.	.
Zubereit a Truthühnfl oh Lebern haltb gemacht	1013 15 250	kg	A	10	37 861	291	8	39 078	324
Zubereit v and Geflügel oh Lebern haltb gemacht	1013 15 350	kg	A	3	.	33	4	9 586	80
Schinken v Schwein u Teile dav Kochschinken	1013 15 450	kg	A	31	.	.	28	.	.
Schultern v Schwein u Teile dav Schulterrollbr	1013 15 550	kg	A	11	293 417	1 598	9	316 612	1 927
Zuber a Schweinefleisch < 40 GHT zB Fleischsalat	1013 15 650	kg	A	9	246 299	1 267	8	275 758	1 577
And Zubereitungen v Schweinefleisch u Mischg	1013 15 750	kg	A	17	1 589 241	7 988	16	1 824 092	9 928
Rindfleischsalat	1013 15 853	kg	A	3	.	.	5	10 244	101
And Zubereitungen a Rind- od Kalbfleisch	1013 15 859	kg	A	9	429 969	2 369	11	605 654	3 167
And Zubereitug a Fleisch	1013 15 950	kg	A	3	.	.	3	.	.
Zbrtg a Blut all Tierar	1013 91 000	EUR	A	1	X	.	-	X	-
Kochen ua Verarbeitungs- service f Fleischprod	1013		A	69	X	389 280	66	X	409 030
Verarbeitetes Fleisch	101		A	82	X	702 088	79	X	695 616
Fleisch u Fleischer- zeugnisse			W	10	X	X	10	X	X
Fischerzeugnisse ua Meeresfrüchte									
Lachse zub od haltb gem ganz od Stück n f zerkl	1020 25 100	kg	A	1	.	.	1	.	.
Fischsalat	1020 25 903	kg	A	1	.	.	1	.	.
Fischerzeugnisse ua Meeresfrüchte	102	kg	A	2	.	.	2	.	.
Obst und Gemüseerzeugnisse									
Kartoffeln und Kartoffelerzeugnisse verarbeit									
And Kartoffeln oh Essig zub od haltb gem gefror	1031 11 309	t	A	1	.	.	1	.	.
Kartoffeln i F v Grieß	1031 14 300	t	A	1	.	.	1	.	.
Mehl n gefr oh Essig etc	1031 14 603	t	A	1	.	.	1	.	.
Kartoffelchips und -sticks	1031 14 609	t	A	1	.	.	1	.	.
Andere zubereitete Kar- toffeln	1031		A	4	X	.	4	X	.
Kartoffeln und Kartof- felerzeugnisse verarbeit									
Frucht- und Gemüsesäfte n gegor oh Zus v Alkohol									
Tomatensaft nicht gegor oh Zusatz von Alkohol	1032 11 000	l	A	4	846 175	1 121	4	767 881	954
Orangensaft gefror n ge- gor oh Zusatz v Alkohol	1032 12 100	t	A	-	-	-	1	.	.
Orangensaft n gefror n gegor oh Zus v Alkohol	1032 12 200	l	A	4	.	.	4	.	.
Saft a Pampelm o Grapef n gegor oh Zus v Alkohol	1032 13 000	l	A	3	.	.	3	.	.

Erzeugnis	Melde-Nr. GP2009	Maß- einheit	Art der Pro- duk- tion	P R O D U K T I O N					
				Art der Produktion: A = Zum Absatz bestimmt W = Zur Weiterverarbeitung bestimmt					
				2017			2018		
				Be- trie- be	Menge	Wert	Be- trie- be	Menge	Wert
						1000 EUR			1000 EUR
				1	2	3	4	5	6
Noch: Verarbeitendes Gewerbe									
Noch: Nahrungs- u Futtermittel									
Noch: Obst und Gemüseerzeugnisse									
Noch: Frucht- und Gemüsesäfte n gegor oh Zus v Alkohol									
Ananassaft nicht gegoren ohne Zusatz von Alkohol	1032 14 000	l	A	4	.	.	4	.	.
Traubensaft auch -most n gegoh oh Zus v Alkohol	1032 15 000	l	A	4	1 376 760	2 139	4	1 283 802	1 908
Apfelsaftkonzentrate n gegoh oh Zus v Alkohol	1032 16 001	l	A	-	-	-	1	.	.
And Apfelsaft auch -süß- most n gegoh oh Zus etc	1032 16 003	l	A	4	.	.	5	.	21 149
And Mischg v Fruchtsäf- ten m Zus v Vitamin etc	1032 17 003	l	A	4	.	10 563	4	12 915 667	13 823
And Mischg v Fruchtsäf- ten einschl Süßmostmisch	1032 17 004	l	A	2	.	.	2	.	.
And Mischungen v Gemü- säften au m Fruchtsäften	1032 17 009	l	A	3	224 259	.	3	166 285	.
Saft a and Zitrusfr oh	1032 19 100	l	A	2	.	.	2	.	.
Misch n gegoh oh Alkohol	1032 19 201	l	A	4	1 934 611	.	4	1 883 033	.
Fruchtsaft a and Früch- ten oh Zus von Zuck etc	1032 19 205	l	A	4	157 095	274	3	148 449	249
Gemüsesaft aus Karotten od Möhren n gegoh oh Z	1032 19 209	l	A	2	.	.	2	.	.
Anderer Gemüsesaft n gegoh oh Zus v Alkohol	1032 19 300	l	A	2	.	.	2	.	.
Saft aus Früchten oder Gemüsen oh Mischung ang	1032		A	5	X	.	6	X	.
Frucht- und Gemüsesäfte n gegoh oh Zus v Alkohol									
Verarbeitetes Obst und Gemüse ang									
Gemüse au i Wasser od Dampf gekocht gefroren	1039 11 000	kg	A	1	.	.	1	.	.
Gemüse und Früchte ge- schnitten oder verpackt	1039 14 000	kg	A	1	.	.	1	.	.
And Gemüse u Mischung v	1039 17 909	kg	A	3	.	.	3	.	.
Gemüse oh Zub n gefror	1039 18 004	kg	A	1	.	.	1	.	.
Gemüsesalat mit Essig haltb auch m Mayonnaise	1039 18 008	kg	A	1	.	.	1	.	.
Kartoffelsalat m Essig haltb auch m Mayonnaise	1039 21 000	kg	A	1	.	.	1	.	.
Früchte und Nüsse a in Wasser od Dampf gek gefr	1039 22 909	kg	A	1	.	.	1	.	.
Konfitüre Fruchtgel etc a and Früchten ang	1039 23 900	kg	A	1	.	.	1	.	.
Schalenfrüchte ua Samen zub od haltbar gem etc	1039 25 508	kg	A	1	.	.	2	.	.
And Fruchtzub Kirschen	1039		A	8	X	94 591	9	X	92 153
Verarbeitetes Obst und Gemüse ang	103		A	15	X	245 962	17	X	244 471
Obst und Gemüseerzeug- nisse									
Pflanzliche und tierische Öle und Fette									
Öle und Fette ohne Margarine u Nahrungsfett									
Sojaöl nicht behandelt	1041 21 000	t	A	1	.	.	1	.	.
Nicht behandeltes Oli- venöl u seine Fraktionen	1041 23 100	t	A	-	-	-	1	.	.
Kokosöl nicht chemisch modifiziert	1041 28 000	t	A	2	.	.	2	.	.
Sonstige pflanzliche Öle ang nicht behandelt	1041 29 000	t	A	1	.	.	1	.	.
Ölkuchen u feste Rück- stände v Sojaöl etc	1041 41 300	t	A	1	.	.	1	.	.
Ölkuchen u feste Rück- stände v pfl Fetten etc	1041 41 900	t	A	1	.	.	1	.	.

Erzeugnis	Melde-Nr. GP2009	Maß- einheit	Art der Pro- duk- tion	P R O D U K T I O N Art der Produktion: A = Zum Absatz bestimmt W = Zur Weiterverarbeitung bestimmt					
				2017			2018		
				Be- trie- be	Menge	Wert	Be- trie- be	Menge	Wert
						1000 EUR			1000 EUR
				1	2	3	4	5	6
Noch: Verarbeitendes Gewerbe									
Noch: Nahrungs- u Futtermittel									
Noch: Pflanzliche und tierische Öle und Fette									
Noch: Öle und Fette ohne Margarine u Nahrungsfett									
Mehl v Ölsamen o ölhalt	1041 42 000	t	A	1	.	.	-	-	-
Frücht oh Senfmehl									
Sojaöl u d Fraktion	1041 51 000	t	A	2	.	.	2	.	.
raff nicht chem modif									
Raps -Rübsen- Senföl u d	1041 56 000	t	A	2	.	.	2	.	.
Frakt raff n chem modif									
And Öle u d Frakt pfl	1041 59 000	t	A	1	.	.	1	.	.
Fett u a Öle raff etc									
Öle und Fette ohne	1041	t	A	5	.	.	5	.	.
Margarine u Nahrungsfett									
Pflanzliche und tieri- sche Öle und Fette	104	t	A	5	.	.	5	.	.
Milch und Milcherzeugnisse									
Milch und Milcherzeugnisse ohne Speiseeis									
Milch m Fettgeh <=1% Inh	1051 11 330	1000 l	A	2	.	.	2	.	.
<= 2 l verarbeitet									
Milch m Fettgeh <= 1 %	1051 11 370	1000 l	A	3	.	.	3	.	.
nicht Inh <= 2 l verarb									
Milch m Fettgeh v >1-6 %	1051 11 420	1000 l	A	2	.	.	2	.	.
Inh <= 2 l verarbeitet									
Milch m Fettgeh v >1-6 %	1051 11 480	1000 l	A	3	57 216	23 038	3	.	.
nicht Inh <= 2 l verarb									
Milch Rahm Fett > 6-21 %	1051 12 100	1000 l	A	1	.	.	1	.	.
n eing etc Inh <= 2 l									
Milch Rahm Fett >21% n	1051 12 300	1000 l	A	2	.	.	2	.	.
eing etc m Inh <= 2 l									
Milch Rahm Fett >21% n	1051 12 400	1000 l	A	2	.	.	2	.	.
eing etc m Inh > 2 l									
Magermilchpulver Fettg<=	1051 21 600	t	A	2	.	.	2	.	.
1,5%Geb>2,5kg au gesüßt									
Vollmilchpulver Fettg >	1051 22 600	t	A	1	.	.	1	.	.
1,5% Geb> 2,5kg au gesüß									
Butter ua Fettstoffe aus	1051 30 300	t	A	2	.	.	1	.	.
Milch Fettgeh <=85%									
Eingedickte Milch nicht	1051 51 040	t	A	2	.	.	2	.	.
gesüßt									
Sauermilch ua ferment	1051 52 450	t	A	2	.	.	2	.	.
Erz flüss m Geschmzusätz									
Milch und Milcherzeug- nisse ohne Speiseeis	1051		A	4	X	1 329 008	4	X	1 278 670
Milch und Milcherzeug- nisse	105		A	4	X	1 329 008	4	X	1 278 670
Mahl- u Schälsmühlenerz Stärke u Stärkeerzeugn									
Mahl- u Schälsmühlenerzeugnisse									
Mehl von Weizen oder	1061 21 000	t	A	1	.	.	1	.	.
Mengkorn									
Mehl von anderem Getrei- de oh Weizen od Mengkorn	1061 22 000	t	A	3	35 977	9 983	3	34 945	11 926
Backfertig Teig f Brot									
u feine Backw n vorgeba	1061 24 003	t	A	3	9 971	26 390	3	9 743	25 714
Grobgrieß u Feingrieß v									
and Getreide	1061 32 300	t	A	1	.	.	1	.	.
Zub nach Müsli Art auf									
Grundl n geröst Getrfloc	1061 33 510	kg	A	1	.	.	1	.	.
Getreidekörner vorgeko									
od and Zuber oh s v Mais	1061 33 550	t	A	2	.	.	2	.	.
Kleie ua Rückst v									
Bearbeitung v Mais	1061 40 100	t	A	1	.	.	1	.	.
Kleie ua Rückst v									
Bearbeitung v Weizen	1061 40 500	t	A	1	.	.	1	.	.
Kleie ua Rückst									
v and Getreide od Hülsfr	1061 40 900	t	A	1	.	.	1	.	.

Erzeugnis	Melde-Nr. GP2009	Maß- einheit	Art der Pro- duk- tion	P R O D U K T I O N					
				Art der Produktion: A = Zum Absatz bestimmt W = Zur Weiterverarbeitung bestimmt					
				2017			2018		
				Be- trie- be	Menge	Wert	Be- trie- be	Menge	Wert
						1000 EUR			1000 EUR
				1	2	3	4	5	6
Noch: Verarbeitendes Gewerbe									
Noch: Nahrungs- u Futtermittel									
Noch: Mahl- u Schälmlühlenerz Stärke u Stärkerzeugn									
Noch: Mahl- u Schälmlühlenerzeugnisse									
Mahl- u Schälmlühlener- zeugnisse	1061		A	9	X	.	9	X	.
Stärke und Stärkerzeugnisse									
Fructose Fructosesirup	1062 13 200	kg	A	1	.	.	1	.	.
Isoglucose									
And Zucker einschl In- vertzucker	1062 13 900	kg	A	1	.	.	1	.	.
Stärke und Stärkerzeug- nisse	1062		A	1	X	.	1	X	.
Mahl- u Schälmlühlenerz Stärke u Stärkerzeugn	106		A	10	X	106 647	10	X	109 258
Back- und Teigwaren									
Backwaren ohne Dauerbackwaren									
Frisch Brot Brötchen oh Zus v Honig Ei Käse etc	1071 11 000	t	A	126	127 029	453 103	121	125 092	462 709
Feine Backwaren gesüßt oh Dauerbackw au gefror	1071 12 000	EUR	A	131	X	206 327	126	X	214 346
Backwaren ohne Dauer- backwaren	1071		A	132	X	659 430	127	X	677 055
Dauerbackwaren									
Leb- und Honigkuchen uä Waren	1072 12 300	kg	A	1	.	.	2	.	.
Kekse uä Kleingebäck ge- süßt m Schoko od Kakao	1072 12 530	kg	A	8	.	.	9	.	.
Kekse uä Kleingebäck ge- süßt gefüllt auch kakaoh	1072 12 550	kg	A	4	.	.	4	.	.
Waffeln gesalz gesüßt a gefüllt Wassergeh <=10%	1072 12 590	kg	A	1	.	.	1	.	.
Extrudierte od expand Erzeugn gesalz aromatis	1072 19 500	kg	A	1	.	.	1	.	.
And Dauerbackwaren ang	1072 19 900	kg	A	14	.	36 046	13	.	40 626
Dauerbackwaren	1072	kg	A	24	69 141 624	.	26	66 795 199	.
Teigwaren									
Makkaroni uä Teigwaren n gekocht etc Eier enth	1073 11 300	t	A	1	.	.	1	.	.
Makkaroni etc nicht geko etc keine Eier enth	1073 11 500	t	A	1	.	.	1	.	.
Teigwaren	1073	t	A	2	.	.	2	.	.
Back- und Teigwaren	107		A	138	X	896 734	133	X	909 873
Sonstige Nahrungsmittel ohne Getränke									
Zucker									
Weißzucker a Rohr- od Rübenzucker fest etc	1081 12 300	t	A	1	.	.	1	.	.
Melassen a d Gewinn od Raffin v Rübenzucker	1081 14 500	t	A	2	.	.	2	.	.
Ausgel Zuckerrübschnit- zel Bagasse ua Nebprod	1081 20 000	t	A	1	.	.	1	.	.
Zucker	1081	t	A	2	.	.	2	.	.
Süßwaren ohne Dauerbackwaren									
Schokoladenerzeugniss i Tafeln Stang etc gefüllt	1082 22 330	kg	A	2	.	.	2	.	.
Schokoladenerz i Tafeln ni gefüllt m Zusatz etc	1082 22 350	kg	A	1	.	.	1	.	.

Erzeugnis	Melde-Nr. GP2009	Maß- einheit	Art der Pro- duk- tion	P R O D U K T I O N					
				Art der Produktion: A = Zum Absatz bestimmt W = Zur Weiterverarbeitung bestimmt					
				2017			2018		
				Be- trie- be	Menge	Wert	Be- trie- be	Menge	Wert
						1000 EUR			1000 EUR
				1	2	3	4	5	6
Noch: Verarbeitendes Gewerbe									
Noch: Nahrungs- u Futtermittel									
Noch: Sonstige Nahrungsmittel ohne Getränke									
Noch: Süßwaren ohne Dauerbackwaren									
Pralinen alkoholhaltig	1082 22 430	kg	A	2	.	.	3	.	.
Pralinen nicht alkohol- haltig	1082 22 450	kg	A	2	.	.	2	.	.
And Schokoladenerzeug- nisse nicht gefüllt	1082 22 550	kg	A	2	.	.	2	.	.
Kakaohaltige Zubereit z Herstell v Getränken	1082 22 800	kg	A	1	.	.	-	-	-
And kakaohaltige Le- bensmittelzubereitungen	1082 22 900	kg	A	1	.	.	2	.	.
Weißer Schokolade Zucker- waren nicht kakaohaltig	1082 23 300	kg	A	1	.	.	1	.	.
Zuckerw nicht kakaohalt Gumbonb Gelee-Erzg etc	1082 23 650	kg	A	-	-	-	1	.	.
And Zuckerwar oh Kakao- gehalt auch Marzipanware	1082 23 900	kg	A	1	.	.	2	.	.
Süßwaren ohne Dauerback- waren	1082	kg	A	4	.	.	6	.	.
Kaffee und Tee Kaffee-Ersatz									
Ausz Essenz Konzent a Kaffee Zuber a Kaffee	1083 12 400	kg	A	1	.	.	-	-	-
Geröst Zichorien and ge- röst Kaffeemitt Extrakt	1083 12 700	kg	A	1	.	.	-	-	-
Kaffee und Tee Kaffee- Ersatz	1083	kg	A	1	.	.	-	-	-
Würzen und Soßen									
Anderer Speiseessig	1084 11 900	l	A	1	.	.	1	.	.
Senf einschl zubereite- tem Senfmehl	1084 12 550	kg	A	1	.	.	2	.	.
Würzen und Würzmittel	1084 12 703	kg	A	1	.	.	2	.	.
Zubereit z Herst v Sos- sen oh Würzmitt n gebrf	1084 12 705	kg	A	2	.	.	2	.	.
Salatsoßen flüss Fett- geh <50% gebrauchsfertig	1084 12 706	kg	A	1	.	.	1	.	.
And Würzsoßen gebrauch- fertig ohne Salatsoßen	1084 12 708	kg	A	1	.	.	1	.	.
Pfeffer verarbeitet	1084 21 000	EUR	A	2	X	.	2	X	.
Paprika trocken Capsicum spp verarbeitet	1084 22 000	EUR	A	1	X	.	1	X	.
Zimt verarbeitet andere Gewürze verarbeitet	1084 23 000	EUR	A	3	X	.	3	X	.
Speisesalz	1084 30 000	t	A	1	.	.	1	.	.
			W	1	.	X	1	.	X
Würzen und Soßen	1084		A	5	X	24 538	6	X	26 487
			W	1	X	X	1	X	X
Fertiggerichte									
Fertiggerichte Grundl v Fleisch Schmeberz od Bl	1085 11 000	kg	A	12	6 215 697	21 496	13	6 886 521	23 231
Teigwaren gefüllt auch gekocht od vorgekocht	1085 14 100	t	A	1	.	.	1	.	.
And Teigwaren Spaghetti- fertgericht Nudelsalat	1085 14 300	t	A	1	.	.	1	.	.
Andere Fertiggerichte einschl gefrorener Pizza	1085 19 000	kg	A	6	.	.	8	.	.
Fertiggerichte	1085		A	19	X	442 814	22	X	491 634
Homogen Nahrungsmittel etc iAE in Behältn <=250g									
Zusges homogen Nahrungsmitt- el a mehrer Grundstof	1086 10 600	kg	A	1	.	.	1	.	.
Homogen Nahrungsmittel etc iAE in Behältn <=250g	1086	kg	A	1	.	.	1	.	.

Erzeugnis	Melde-Nr. GP2009	Maß- einheit	Art der Pro- duk- tion	P R O D U K T I O N					
				Art der Produktion: A = Zum Absatz bestimmt W = Zur Weiterverarbeitung bestimmt					
				2017			2018		
				Be- trie- be	Menge	Wert	Be- trie- be	Menge	Wert
						1000 EUR			1000 EUR
				1	2	3	4	5	6
Noch: Verarbeitendes Gewerbe									
Noch: Nahrungs- u Futtermittel									
Noch: Sonstige Nahrungsmittel ohne Getränke									
Sonst Nahrungsmittel ang									
Zuber z Herst v Supp u Brühe nicht tafelfertig	1089 11 001	kg	A	1	.	.	1	.	.
Zuber z Herst v Supp u Brühe tafelfert od gefr	1089 11 003	kg	A	1	.	.	2	.	.
And Hefen lebend u Mut- terhefen	1089 13 390	kg	A	1	.	.	-	-	-
Hefen nicht leb and Ein- zeller Mikroorgan n leb	1089 13 500	kg	A	1	.	.	1	.	.
Pflanzensäfte u -auszü- ge Pektate Agar-Agar etc	1089 15 000	EUR	A	3	X	.	2	X	.
Karamelisierter Zucker und Melassen	1089 19 100	kg	A	1	.	.	1	.	.
Eiweißkonzentr u textur -stoffe Zuckersirupe etc	1089 19 350	kg	A	1	.	.	1	.	.
Post-Mix-Sirup Getränke- grundstoffmischung	1089 19 401	kg	A	2	.	.	2	.	.
And Lebensmittelzuberei- tungen ang Zuckeraustst	1089 19 409	kg	A	8	43 550 824	165 265	11	41 914 982	171 911
Sonst Nahrungsmittel ang	1089		A	18	X	273 415	20	X	288 795
Sonstige Nahrungsmittel ohne Getränke	108		A	44	X	1 121 043	50	X	997 399
			W	1	X	X	1	X	X
Futtermittel									
Futtermittel für Nutztiere									
Vormischungen für Tier- futter	1091 10 100	t	A	-	-	-	1	.	.
Futtermzuber f Schwein oh Vormi Mehl etc v Luzern	1091 10 330	t	A	2	.	.	1	.	.
Futtermzuber f Rinder oh Vormi Mehl etc v Luzern	1091 10 353	t	A	2	.	.	1	.	.
Futtermzuber f Kälber oh Vormi Mehl etc v Luzern	1091 10 355	t	A	1	.	.	-	-	-
Futtermzuber f Geflüg oh Vormi Mehl etc v Luzern	1091 10 370	t	A	2	.	.	1	.	.
Futtermzuber f and Nutzt oh Vorm Mehl etc v Luzer	1091 10 390	t	A	3	.	1 865	2	.	.
Futtermittel für Nutzt- tiere	1091		A	3	X	.	3	X	.
Futtermzuber für sonst Tiere oh Vormischungen									
Futtermzuber für Hunde oh Vormischungen	1092 10 303	t	A	2	.	.	2	.	.
Futtermzuber für Katzen oh Vormischungen	1092 10 305	t	A	1	.	.	1	.	.
Futtermzuber für andere Heimtiere oh Vormischung	1092 10 600	t	A	4	4 181	.	3	.	.
Futtermzuber für sonst Tiere oh Vormischungen	1092	t	A	6	27 400	73 194	5	25 330	69 356
Veredlung von Erzeugnissen dieser Güterabteilg									
Veredlung von Erzeugnis- sen dieser Güterabteilg	1099 99 000	EUR	A	1	X	.	-	X	-
Veredlung von Erzeugnis- sen dieser Güterabteilg	1099		A	1	X	.	-	X	-
Futtermittel	109		A	10	X	107 182	8	X	97 625
Nahrungs- u Futtermittel	10		A	269	X	4 542 593	261	X	4 368 658
			W	11	X	X	11	X	X

Erzeugnis	Melde-Nr. GP2009	Maß- einheit	Art der Pro- duk- tion	P R O D U K T I O N					
				Art der Produktion: A = Zum Absatz bestimmt W = Zur Weiterverarbeitung bestimmt					
				2017			2018		
				Be- trie- be	Menge	Wert	Be- trie- be	Menge	Wert
						1000 EUR			1000 EUR
				1	2	3	4	5	6
Noch: Verarbeitendes Gewerbe									
Getränke									
Getränke									
Spirituosen									
Branntwein aus Wein od Traubentrester etc	1101 10 200	hl	A	4	3 308	857	3	1 674	438
Whisky	1101 10 300	l-Alc(%)	A	4	121 600	X	3	60 656	X
		hl	A	2	.	.	3	.	.
Rum und Taffia	1101 10 400	l-Alc(%)	A	2	.	X	3	.	X
		hl	A	4	22 967	4 701	4	13 866	2 287
Gin und Genever	1101 10 500	l-Alc(%)	A	4	995 594	X	4	578 201	X
		hl	A	3	.	351	4	3 027	743
Wodka	1101 10 630	l-Alc(%)	A	3	.	X	4	113 633	X
		hl	A	3	.	.	4	.	.
Obstbranntwein	1101 10 650	l-Alc(%)	A	3	.	X	4	.	X
		hl	A	1	.	.	2	.	.
Bitter- Halb bitter- und Kräuterliköre	1101 10 801	l-Alc(%)	A	1	.	X	2	.	X
		hl	A	3	27 395	.	4	28 668	11 339
Andere Liköre Eierlikör	1101 10 802	l-Alc(%)	A	3	960 906	X	4	1 006 252	X
		hl	A	3	10 175	5 585	4	11 137	7 051
And Wacholderbranntwein oh Gin und Genever	1101 10 804	l-Alc(%)	A	3	154 526	X	4	181 929	X
		hl	A	2	.	.	3	.	79
Aquavit auch Kümmel und Doppelkümmel	1101 10 805	l-Alc(%)	A	2	.	X	3	.	X
		hl	A	1	.	.	2	.	.
Korn	1101 10 806	l-Alc(%)	A	1	.	X	2	.	X
		hl	A	3	.	.	4	15 355	2 321
Anderer klarer Trink- branntw etc	1101 10 807	l-Alc(%)	A	3	.	X	4	538 355	X
		hl	A	3	.	577	3	.	582
And Trinkbranntwein Spi- ritmischgetr Rumtopf etc	1101 10 809	l-Alc(%)	A	3	.	X	3	.	X
		hl	A	1	.	.	1	.	.
Spirituosen	1101	l-Alc(%)	A	1	.	X	1	.	X
		hl	A	5	275 712	62 077	6	280 958	60 413
		l-Alc(%)	A	5	10 103 617	X	6	10 273 575	X
Traubenwein									
And Schaumwein vorhandn Alkoholgehalt >=8,5%vol	1102 11 930	l	A	7	92 629 832	244 852	7	87 044 221	185 185
And Schaumwein vorhanden Alkoholgehalt <8,5%vol	1102 11 950	l	A	1	.	.	1	.	.
Weißweine best Anbaugab Alkoholgeh <=15%vol	1102 12 110	l	A	4	63 069 078	133 356	4	71 744 527	146 371
Anderer Weißwein Alko- holgeh <=15%vol	1102 12 130	l	A	2	.	.	2	.	.
Wein i Fl m Schaumwein- stopf 1-3bar 20Grad Cels	1102 12 150	l	A	4	16 570 873	35 482	4	16 237 989	31 824
Anderer Weine best Anbau- gebiete Alkgeh <=15%vol	1102 12 170	l	A	4	35 991 959	69 666	4	42 277 421	80 548
Anderer Wein Alkoholgeh <=15%vol	1102 12 190	l	A	5	54 388 656	83 230	5	60 747 279	86 361
Traubenwein	1102	l	A	15	299 142 421	627 274	15	319 675 842	597 854
Apfelwein u und Frucht w alkhalt Mischgetränk ang									
Apfelwein nicht schäu- mend	1103 10 001	l	A	1	.	.	2	.	.
Apfelschaumwein auch ge- gorener Apfelmost	1103 10 002	l	A	1	.	.	1	.	.
Anderer Fruchtweine nicht schäumend	1103 10 003	l	A	2	.	.	2	.	.
Anderer gegorene Geträn- ke ohne Fruchtweine	1103 10 006	l	A	1	.	.	1	.	.
Branntweinh Mischge- tränke <=10% vol Alkohol	1103 10 007	l	A	1	.	.	1	.	.
Bierhaltige Misch- getränke	1103 10 008	l	A	5	.	.	5	.	.



Erzeugnis	Melde-Nr. GP2009	Maß- einheit	Art der Pro- duk- tion	PRODUKTION					
				Art der Produktion: A = Zum Absatz bestimmt W = Zur Weiterverarbeitung bestimmt					
				2017			2018		
				Be- trie- be	Menge	Wert	Be- trie- be	Menge	Wert
						1000 EUR			1000 EUR
				1	2	3	4	5	6
Noch: Verarbeitendes Gewerbe									
Noch: Getränke									
Noch: Getränke									
Noch: Apfelwein u and Fruchtw alkhalt Mischgetränk ang									
Wein- u ggf fruchtwein- haltige Mischgetränke	1103 10 009	l	A	3	.	.	4	.	.
Apfelwein u and Fruchtw alkhalt Mischgetränk ang	1103	l	A	11	.	.	12	105 448 026	.
Wermutwein und andere aromatisierte Weine									
Wermut ua Wein a frisch	1104 10 000	l	A	1	.	.	1	.	.
Weintrauben aromatisiert	1104	l	A	1	.	.	1	.	.
Wermutwein und andere aromatisierte Weine									
Bier									
Bier aus Malz	1105 10 000	hl	A	7	3 973 471	374 266	7	3 940 492	356 717
Treber a Brauerei Bren- nerei Mälzerei	1105 20 001	EUR	A	6	X	.	6	X	.
Schlempe Restst a Brau- Brennerei Mälzerei	1105 20 003	EUR	A	2	X	.	1	X	.
Bier	1105		A	9	X	377 236	8	X	359 498
Malz									
Malz ungeröstet	1106 10 300	kg	A	5	.	.	5	.	.
Malz geröstet	1106 10 500	kg	A	1	.	.	1	.	.
Malz	1106	kg	A	5	237 104 292	82 894	5	268 896 697	92 788
Erfrischungsgetr natürl Mineral- sonst Wass abgf									
Natürl Mineralw Kohlen- säuregehalt > 4,5g CO2/l	1107 11 301	l	A	18	1 182 575 326	315 438	17	1 186 666 117	330 804
			W	2	.	X	2	.	X
Natürl Mineralw Kohlen- säuregehalt <=4,5g CO2/l	1107 11 302	l	A	18	931 120 187	174 772	17	1 055 461 169	188 912
			W	1	.	X	1	.	X
Quellwasser natürl abgef m od oh Kohlensäure	1107 11 303	l	A	1	.	.	1	.	.
Tafelwasser abgefüllt mit od ohne Kohlensäure	1107 11 305	l	A	1	.	.	1	.	.
Heilwasser abgefüllt	1107 11 307	l	A	3	58 961 396	.	3	.	.
Andere nicht gesüßte	1107 11 500	l	A	-	-	-	-	-	-
Wasser abgefüllt			W	1	.	X	1	.	X
Cola u -mischgetränke nicht brennwvermindert	1107 19 301	l	A	14	185 551 624	78 915	13	255 882 351	102 303
Cola u -mischgetränke brennwvermindert light	1107 19 302	l	A	5	.	.	5	.	.
Limonade nicht-brenn- wertvermindert	1107 19 303	l	A	16	236 686 143	106 596	15	325 266 410	137 901
Limonade brennwver- mindert light	1107 19 304	l	A	7	5 964 894	2 388	6	6 501 882	2 551
Schorle Wasser u Frucht m > 5% Fruchtsaftanteil	1107 19 305	l	A	17	97 408 087	40 405	16	90 660 341	42 044
Wasser mit Aromen bis 5 % Fruchtant m Geschmack	1107 19 306	l	A	7	25 486 055	12 113	5	25 919 757	11 963
Diätetische Erfri- schungsgetränke	1107 19 307	l	A	1	.	.	1	.	.
Vitamin und Mineralst- stoff-Energiegetränke	1107 19 308	l	A	11	72 515 314	.	11	80 571 818	59 011
Sonst Erfrischungsgetr	1107 19 309	l	A	9	22 777 468	7 056	7	11 756 876	3 575
Brausen Bitter- Tonicget									
Grapefruit- od Pampelm- sennektar	1107 19 552	l	A	1	.	.	1	.	.
Apfel- od Birnennektar	1107 19 553	l	A	1	.	.	1	.	.
Nektare aus anderen Früchten	1107 19 554	l	A	3	.	.	3	.	.
Nektarmischungen m Zu- satz von Vitaminen	1107 19 555	l	A	2	.	.	2	.	.
Andere Nektarmischungen	1107 19 556	l	A	2	.	.	2	.	.
Diätfruchtnektare	1107 19 558	l	A	5	.	2 469	5	1 887 144	1 907

Erzeugnis	Melde-Nr. GP2009	Maß- einheit	Art der Pro- duk- tion	P R O D U K T I O N					
				Art der Produktion: A = Zum Absatz bestimmt W = Zur Weiterverarbeitung bestimmt					
				2017			2018		
				Be- trie- be	Menge	Wert	Be- trie- be	Menge	Wert
						1000 EUR			1000 EUR
				1	2	3	4	5	6
Noch: Verarbeitendes Gewerbe									
Noch: Getränke									
Noch: Getränke									
Noch: Erfrischungsgetr natürl Mineral- sonst Wass abgf									
Fruchtsaftgetr kohlen- säurefrei n brennwvermin	1107 19 591	l	A	6	50 830 040	21 378	6	72 260 135	31 863
Fruchtsaftgetr kohlen- säurefrei brennwvermin	1107 19 592	l	A	1	.	.	1	.	.
Fruchtsaftgetr kohlen- säurehalt n brennwvermin	1107 19 593	l	A	6	30 388 353	10 190	6	36 486 358	10 984
Fruchtsaftgetr kohlen- säurehalt brennwvermin	1107 19 594	l	A	5	.	.	5	.	.
Alkoholfreies Bier Alko- holgeh <=0,5%vol	1107 19 595	l	A	3	.	.	3	.	.
Trinkfert Kaffee- und Teegetränk a mit Fruchtt	1107 19 597	l	A	1	.	.	1	.	.
And nicht alkoholh Getr alkohlfreie Malzgetr etc	1107 19 599	l	A	4	23 637 451	43 481	4	25 744 579	47 340
And nicht alkoholh Ge- tränke m Milchfettgehalt	1107 19 700	l	A	1	.	.	1	.	.
Erfrischungsgetr natürl	1107	l	A	28	3 006 620 530	963 717	27	3 333 254 201	1 078 490
Mineral- sonst Wass abgf			W	3	28 398 557	X	3	29 149 213	X
Getränke	110		A	53	X	2 274 388	53	X	2 323 182
			W	3	X	X	3	X	X
	11		A	53	X	2 274 388	53	X	2 323 182
			W	3	X	X	3	X	X
Tabakerzeugnisse									
Zigaretten Tabak enthal- tend	1200 11 500	1000 St	A	1	.	.	1	.	.
Feinschnitt Tabak	1200 19 303	kg	A	2	.	.	2	.	.
Pfeifentabak Krüll- und Grobschnitt	1200 19 305	kg	A	1	.	.	2	.	.
Tabakerzeugnisse	12		A	2	X	.	2	X	.
Textilien									
Textile Spinnstoffe und Garne									
Textile Spinnstoffe und Garne									
Garne a Baumwolle etc	1310 61 321	kg	A	-	-	-	-	-	-
m Baumwoll >=85 GHT nAE			W	1	.	X	1	.	X
Garne a Baumwolle etc m	1310 61 328	kg	A	1	.	.	-	-	-
Bwoll <85GHT son Fas nAE									
Garne a pflanzl Spinnst	1310 72 000	kg	A	1	.	.	1	.	.
od Bastfasern Papiergarn									
Gezw Garne a Nylon od	1310 81 103	kg	A	1	.	.	1	.	.
and Polyamidfila nAE									
Synth Spfasgarn >=85GHT	1310 82 101	kg	A	1	.	.	1	.	.
f Gewebe oh Tepp etc nAE									
Synth Spfasgarn >=85GHT	1310 82 103	kg	A	1	.	.	1	.	.
f Maschenware nAE									
Synthfsg <85GHT m gekr	1310 83 330	kg	A	1	.	.	1	.	.
Wolle o f Tierh gem nAE									
Synth G <85GHT m Bw gem	1310 83 402	kg	A	1	.	.	1	.	.
f Gewebe oh Tepp u Fußb									
Synth G <85GHT m Bw gem	1310 83 408	kg	A	1	.	.	1	.	.
f Mschw Tepp Fußb oh Näh									
And Synthfsgarn f Gewe- be oh Teppich etc nAE	1310 83 802	kg	A	1	.	.	1	.	.
And Synthfsg f and Zw f	1310 83 808	kg	A	1	.	.	1	.	.
Maschenw Tepp u Fußbob									
Garne a künstl Spinnf oh	1310 84 100	kg	A	1	.	.	1	.	.
Nähgarn au gezwirnt nAE			W	1	.	X	1	.	X
Textile Spinnstoffe und	1310	kg	A	2	.	.	2	.	.
Garne			W	1	.	X	1	.	X
Textile Spinnstoffe und	131	kg	A	2	.	.	2	.	.
Garne			W	1	.	X	1	.	X

Erzeugnis	Melde-Nr. GP2009	Maß- einheit	Art der Pro- duk- tion	P R O D U K T I O N Art der Produktion: A = Zum Absatz bestimmt W = Zur Weiterverarbeitung bestimmt					
				2017			2018		
				Be- trie- be	Menge	Wert	Be- trie- be	Menge	Wert
						1000 EUR			1000 EUR
				1	2	3	4	5	6
Noch: Verarbeitendes Gewerbe									
Noch: Textilien									
Gewebe									
Bmwoollrohgeweb <=200g m2 f techn u industr Bedarf	1320 20 190	kg	A	1	.	.	1	.	.
			W	1	.	X	1	.	X
		m2	A	1	.	X	1	.	X
Baumwoollrohgew >200gm2 f techn u industr Bedarf	1320 20 490	kg	W	1	.	X	1	.	X
			A	2	.	.	2	.	.
		m2	A	2	.	X	2	.	X
SynthSpfasgew <85GHT Bw gem roh gebleicht etc	1320 32 200	kg	W	1	.	X	1	.	X
			A	1	.	X	1	.	X
		m2	A	1	.	X	1	.	X
Gewebe	132	kg	W	1	.	X	1	.	X
			A	2	.	.	2	.	.
		m2	A	1	.	X	1	.	X
Textilveredlung									
Bleich Färb Bedruck ua Ausrüst v Fasern u Garn Bedruck v Maschenstoff ua Vliesst Tuftingmw etc Veredlung von Bekleidung Textilveredlung	1330 11 100	kg	A	1	.	.	1	.	.
	1330 14 900	kg	A	1	.	.	1	.	.
	1330 19 950 133	EUR	A	1 3	X X	. 19 501	1 3	X X	. 16 802
And Textilerzeugnisse oh Maschenware									
Gewirke und Gestricke									
And Gewirke Gestricke f techn u industr Bedarf Gewirke und Gestricke	1391 19 107	kg	A	1	.	.	1	.	.
	1391	W	1	.	X	1	.	X	
		A	1	X	.	1	X	.	
Konfektionierte Textilwaren oh Bekleidung									
Decken oh Deck m elektr Heizvorr a Wolle etc	1392 11 300	kg	A	1	.	.	1	.	.
		St	A	1	.	X	1	.	X
And Waren z Inausstatt Möb- Kissenbezüge etc	1392 16 600	EUR	A	1	X	.	1	X	.
Planen u Markisen	1392 22 100	kg	A	1	.	.	1	.	.
Segel	1392 22 500	kg	A	1	.	.	1	.	.
Bettausstatt Deckbetten	1392 24 931	St	A	1	.	.	1	.	.
m Federn od Daunen gefül	1392 24 935	St	A	1	.	.	1	.	.
Bettausstatt Kopfkissen			A	1	.	.	1	.	.
m Federn od Daunen gefül	1392 24 999	St	A	1	.	.	1	.	.
Bettausstatt and Kis- sen auch Kleinkissen			A	1	.	.	1	.	.
Scheuer- Wischtüch etc	1392 29 530	St	A	1	.	.	1	.	.
a Vliesstoff	1392 29 570	St	A	1	.	.	1	.	.
Scheuer- Wischtüch etc			A	1	.	.	1	.	.
a and Stoff oh Maschenst	1392 29 900	EUR	A	1	X	.	1	X	.
Scheuertüch etc a Masch- stoff Schwimmwesten etc			A	1	X	.	1	X	.
Konfektionierte Textil- waren oh Bekleidung	1392		A	7	X	27 912	7	X	27 635
Teppiche u textil Fußbodenbeläge									
Teppiche ua text Fußbod- beläge a Spst getuftet	1393 13 000	kg	A	1	.	.	1	.	.
		m2	A	1	.	X	1	.	X
Teppiche u textil Fußbo- denbeläge	1393	kg	A	1	.	.	1	.	.
		m2	A	1	.	X	1	.	X

Erzeugnis	Melde-Nr. GP2009	Maß- einheit	Art der Pro- duk- tion	P R O D U K T I O N					
				Art der Produktion: A = Zum Absatz bestimmt W = Zur Weiterverarbeitung bestimmt					
				2017			2018		
				Be- trie- be	Menge	Wert	Be- trie- be	Menge	Wert
						1000 EUR			1000 EUR
				1	2	3	4	5	6
Noch: Verarbeitendes Gewerbe									
Noch: Textilien									
Noch: And Textilerzeugnisse oh Maschenware									
Seilerwaren									
And War a Garn etc Bind- fäd Seil od Tauen ang	1394 12 800	kg	A	1	.	.	1	.	.
Seilerwaren	1394	kg	A	1	.	.	1	.	.
Vliesstoffe a getränkt bestrichen überzogen etc									
Vliesstoffe n bestrich n überzogen <=25gm2	1395 10 100	kg	A	1	.	.	1	.	.
Vliesstoffe n bestrich n überzogen >25-70gm2	1395 10 200	kg	A	4	.	.	4	.	.
Vliesstoffe n bestrich n überzogen >70-150gm2	1395 10 300	kg	A	4	.	.	4	.	.
Vliesstoffe n bestrich n überzogen >150gm2	1395 10 500	kg	A	3	.	.	3	.	22 334
Vliesstoffe bestrichen oder überzogen	1395 10 700	kg	A	4	3 085 156	12 985	4	3 082 806	13 327
Vliesstoffe a getränkt bestrichen überzogen etc	1395	kg	A	7	47 007 134	170 404	7	45 696 684	171 582
Technische Textilien									
Gewebe m Leim Kunstst etc bestrichen etc ang	1396 14 000	kg	A	2	.	.	2	.	.
		m2	A	2	.	X	2	.	X
Dochte Glühstrümpfe ua text Erz f d techn Bed	1396 16 509	EUR	A	1	X	.	1	X	.
Gewebe u Filze auf Pa- piermasch etc verwendbar	1396 16 800	EUR	A	1	X	.	1	X	.
Bänder aus Spinnstoffen elastisch ohne Gurte	1396 17 301	kg	A	1	.	.	1	.	.
Technische Textilien			W	1	.	X	1	.	X
	1396		A	5	X	31 356	5	X	28 570
			W	1	X	X	1	X	X
Sonstige Textilwaren ang									
Nadelfilze auch ge- tränkt bestrichen etc	1399 13 005	kg	A	3	.	.	3	.	.
Andere Filze auch ge- tränkt bestrichen etc	1399 13 008	kg	A	1	.	.	1	.	.
Gestepte Spinnsterz a Meterware oh Stickerei	1399 16 000	EUR	A	1	X	.	1	X	.
Sonstige Textilwaren ang	1399		A	4	X	14 451	4	X	12 207
And Textilerzeugnisse oh Maschenware	139		A	24	X	293 834	24	X	290 242
Textilien			W	1	X	X	1	X	X
	13		A	28	X	382 050	28	X	377 450
			W	1	X	X	1	X	X
Bekleidung									
Bekleidung ohne Pelzbekleidung									
Arbeits- und Berufsbekleidung									
Arb- u Berufsbekl Kombi- nationen für Männer	1412 11 200	St	A	1	.	.	1	.	.
Arb- u Berufsbekl Latz- hosen a Baumw f Männer	1412 12 501	St	A	1	.	.	1	.	.
Schürzen Kittel ua Arb- u Berufsbekl f Männer	1412 30 130	St	A	1	.	.	1	.	.
Arbeits- und Berufsbek- leidung	1412	St	A	1	.	.	1	.	.
Wäsche									
Hemden oh Gewirk a BW etc f Männer Knaben	1414 21 000	St	A	1	.	.	1	.	.
Hüftgürtel etc a Gewir- ken oder Gestricken	1414 25 500	St	A	1	.	.	-	-	-

Erzeugnis	Melde-Nr. GP2009	Maß- einheit	Art der Pro- duk- tion	P R O D U K T I O N					
				Art der Produktion: A = Zum Absatz bestimmt W = Zur Weiterverarbeitung bestimmt					
				2017			2018		
				Be- trie- be	Menge	Wert	Be- trie- be	Menge	Wert
						1000 EUR			1000 EUR
				1	2	3	4	5	6
Noch: Verarbeitendes Gewerbe									
Noch: Bekleidung									
Noch: Bekleidung ohne Pelzbekleidung									
Noch: Wäsche									
Wäsche	1414		A	2	X	.	1	X	.
Bekleidung und -zubehör ang									
Bekleidung a Filz Vlies- Spinnst getr od überzog	1419 32 000	St	A	1	.	.	1	.	.
Bekleidung und -zubehör ang	1419		A	1	X	.	1	X	.
Bekleidung ohne Pelzbe- kleidung	141		A	3	X	.	2	X	.
Bekleidung aus gewirktem oder gestricktem Stoff									
Bekleidung ang aus Gewirken oder Gestricken									
Pullover etc a Wolle od fein Tierh Männer Knaben	1439 10 310	St	A	1	.	.	1	.	.
Bekleidung ang aus Ge- wirken oder Gestricken	1439	St	A	1	.	.	1	.	.
Bekleidung aus gewirktem oder gestricktem Stoff	143		A	1	X	.	1	X	.
Bekleidung	14		A	4	X	.	3	X	.
Leder u Lederwaren									
Leder u Lederwaren oh Bekleidung u Schuhe									
Leder u Lederfaserstoff zuger u gefärbte Felle									
Rind- Kalbleder enthaart aus ganzen Häuten	1511 31 000	kg	A	1	.	.	1	.	.
Rind- Kalbleder enth n a gan Haut f Möbel od Kfz	1511 32 001	kg	A	-	-	-	1	.	.
Leder u Lederfaserstoff zuger u gefärbte Felle	1511		A	1	X	.	2	X	.
Lederwaren ohne Lederbekleidung und Schuhe									
Sattlerwaren f alle Tie- re etc a Stoff aller Art	1512 11 000	EUR	A	1	X	.	1	X	.
Reise- Handkoff etc uä	1512 12 103	St	A	1	.	.	1	.	.
Behältn a Leder etc	1512 13 000	St	A	1	.	.	1	.	.
Uhrarmbänd u Teile da- für ohne aus Metall	1512		A	3	X	7 262	3	X	6 050
Lederwaren ohne Lederbe- kleidung und Schuhe	151		A	4	X	.	5	X	.
Leder u Lederwaren oh Bekleidung u Schuhe									
Schuhe									
Schuhe m Holzsohle oh Innens etc m Obert Leder	1520 13 300	Paar	A	-	-	-	1	.	.
Straßenschuh m Oberteil a Leder für Männer	1520 13 510	Paar	A	1	.	.	1	.	.
Straßenschuh m Oberteil a Led für Frauen	1520 13 522	Paar	A	6	1 078 276	60 994	5	1 089 836	60 736
Straßenschuh m Oberteil a Leder für Kinder	1520 13 530	Paar	A	1	.	.	1	.	.
Sandalen m Oberteil a Leder f Frauen u Unisex	1520 13 620	Paar	A	1	.	.	1	.	.
Schuhe m Metvdk m Obert a Leder Laufs a Kaut etc	1520 31 500	Paar	A	2	.	.	2	.	.
Schuhoberteile u Teile a Leder oh Verstärkung	1520 40 200	EUR	A	2	X	.	2	X	.
And Schuhteil etc u Teile oh a Holz a and Stoffen	1520 40 800	EUR	A	4	X	9 945	4	X	6 944

Erzeugnis	Melde-Nr. GP2009	Maß- einheit	Art der Pro- duk- tion	P R O D U K T I O N Art der Produktion: A = Zum Absatz bestimmt W = Zur Weiterverarbeitung bestimmt					
				2017			2018		
				Be- trie- be	Menge	Wert	Be- trie- be	Menge	Wert
						1000 EUR			1000 EUR
				1	2	3	4	5	6
Noch: Verarbeitendes Gewerbe									
Noch: Leder u Lederwaren									
Noch: Schuhe									
Schuhe	152		A	14	X	222 506	14	X	253 814
Veredlung von Erzeugnissen dieser Güterabteilg									
Veredlung von Erzeugnis- sen dieser Güterabteilg	1599 99 000	EUR	A	1	X	.	1	X	.
Veredlung von Erzeugnis- sen dieser Güterabteilg	159		A	1	X	.	1	X	.
Leder u Lederwaren	15		A	19	X	237 966	20	X	267 186
Holz u Holz- Kork- Korb- Flechtwaren oh Möbel									
Holz gesägt gehobelt									
Nadelh gehob geschliff au keilverzinkt Di >6mm	1610 10 330	m3	A	5	112 330	25 283	6	105 099	24 374
			W	1	.	X	1	.	X
Fichten- Tannenschnitt- holz etc Dicke >6mm	1610 10 350	m3	A	15	836 799	144 467	15	835 723	151 436
			W	3	.	X	4	.	X
Kiefern-schnittholz etc Dicke >6mm	1610 10 370	m3	A	6	89 735	13 568	6	75 224	12 090
			W	4	.	X	4	.	X
And Nadschnittholz etc	1610 10 390	m3	A	6	.	.	6	.	.
Lärche etc Di >6mm			W	3	.	X	3	.	X
Eichen- Buchholz gehob geschliff Di >6mm	1610 10 502	m3	A	1	.	.	1	.	.
			W	1	.	X	1	.	X
Eichen- Buchholz Di >6mm and bearb gesägt etc	1610 10 506	m3	A	2	.	.	2	.	.
Tropholz Dicke >6mm ge- sägt gesäumt gemess etc	1610 10 710	m3	A	1	.	.	-	-	-
			W	1	.	X	-	-	X
Leisten a Nadelholz pro- fil gehobelt geschliffen	1610 21 103	m	A	4	.	.	3	.	.
And Nadelholz pro- fil gehobelt geschliff	1610 21 109	m3	A	2	.	.	1	.	.
Leisten ua Laubholz etc profil gehob geschl	1610 21 504	m	A	3	.	.	2	.	.
Holzwohle Holzmehl	1610 22 000	EUR	A	5	X	.	9	X	4 500
Nadelholz Plättchen- od Schnitzelform Hackschn	1610 23 030	t	A	7	242 320	17 390	6	261 575	20 351
Trocknen Imprägnieren od chem Behandeln von Holz	1610 91 000	EUR	A	3	X	.	5	X	4 904
Holz gesägt gehobelt	161		A	23	X	.	24	X	.
			W	5	X	X	5	X	X
Holz- Kork- Flecht- und Korbmacherwaren									
Furnier- Sperrholz- Holzfaser- u -spanplatte									
Furn- uä Lagenh m Tisch- lerplatten a Laubholz	1621 12 211	m3	A	1	.	.	1	.	.
			W	1	.	X	1	.	X
Furn- uä Lagenh m Tisch- lerplatten a Nadelholz	1621 12 213	m3	A	1	.	.	1	.	.
			W	1	.	X	1	.	X
Spanplatten furniert	1621 12 241	m3	A	1	.	.	1	.	.
			W	1	.	X	1	.	X
Spanplatten etc a Holz roh od nur geschliffen	1621 13 131	m3	A	4	.	.	3	.	.
			W	1	.	X	1	.	X
Spanplatten etc besch m Hochdrschichtprst Dekor	1621 13 132	m3	A	1	.	.	-	-	-
Spanplatten etc m mela- minharzgetr Paplag besch	1621 13 133	m3	A	3	.	.	2	.	.
			W	1	.	X	1	.	X
Dünn-MDF-Platten Dicke <=5mm etc and bearbeitet	1621 14 239	m3	A	1	.	.	-	-	-
			W	1	.	X	-	-	X
MDF-Pl Di>9mm Dich >650- 800kg/m3 roh geschliffen	1621 14 291	m3	A	1	.	.	1	.	.
			W	1	.	X	1	.	X
MDF-Pl Di>9mm Dich >650- 800kg/m3 and bearbeitet	1621 14 299	m3	A	1	.	.	1	.	.
Laminatböden Dichte >800 kg/m3	1621 14 439	m2	A	1	.	.	1	.	.
Furnier- Sperrholz- Holzfaser- u -spanplatte	1621		A	6	X	144 826	5	X	143 663
			W	1	X	X	1	X	X

Erzeugnis	Melde-Nr. GP2009	Maß- einheit	Art der Pro- duk- tion	P R O D U K T I O N Art der Produktion: A = Zum Absatz bestimmt W = Zur Weiterverarbeitung bestimmt					
				2017			2018		
				Be- trie- be	Menge	Wert	Be- trie- be	Menge	Wert
						1000 EUR			1000 EUR
				1	2	3	4	5	6
Noch: Verarbeitendes Gewerbe									
Noch: Holz u Holz- Kork- Korb- Flechtwaren oh Möbel									
Noch: Holz- Kork- Flecht- und Korbmacherwaren									
Parkettböden									
And Parkettafeln aus Holz	1622 10 600	m2	A	1	.	.	1	.	.
Parkettböden	1622	m2	A	1	.	.	1	.	.
Konstrukteil Ausbelemente Fertigteilbaut a Holz									
Fenster -türen Rahmen Verkleidungen aus Holz	1623 11 100	St	A	16	182 046	97 670	17	177 728	95 880
Türblätter aus Holz	1623 11 501	St	A	13	.	107 067	13	.	112 589
Türzargen Türverkleid a Holz auch Türschwellen	1623 11 505	St	A	3	.	.	4	.	.
Verschalungen für Betonarbeit Schindeln a Holz	1623 12 000	m2	A	-	-	-	1	.	.
Holzleimbaueteile Bautischlerwaren aus Holz	1623 19 001	m3	A	2	.	.	2	.	.
Wandelemente Bautischlerwaren aus Holz	1623 19 003	m3	A	4	8 832	.	4	9 004	.
Treppen Bautischlerwaren aus Holz	1623 19 005	St	A	5	.	.	5	.	.
And Bautischler- Zimmermannsarbeiten a Holz ang	1623 19 009	EUR	A	8	X	92 783	8	X	89 040
Ein- Zweifamilienhäuser a Holz vorgefertigt	1623 20 003	m2	A	6	372 135	312 511	6	395 574	342 058
And Gebäude a Holz vorgefert zB Gartenhäuser	1623 20 009	St	A	6	3 002	X	6	3 094	X
		m2	A	1	.	.	1	.	.
Konstrukteil Ausbelemente Fertigteilbaut a Holz	1623	St	A	40	X	722 807	38	X	755 587
Verpackgsm Lagerbehält u Ladungsträger a Holz									
Flachpaletten Palettenaufsatzwände aus Holz	1624 11 330	St	A	13	12 176 539	89 553	15	13 413 907	101 148
Kisten uä Verpackungsmittel a Sperrholz etc hergest	1624 13 201	m3	A	6	8 094	8 674	6	8 282	9 068
Kisten uä Verpackungsmittel a and Holz hergest	1624 13 209	m3	A	7	228 341	10 521	7	240 210	11 053
Verpackgsm Lagerbehält u Ladungsträger a Holz	1624		A	19	X	108 748	21	X	121 269
Holzwaren ang Kork- etc Korbmacherwaren oh Möbel									
Schuhteile a Holz	1629 14 100	EUR	A	1	X	.	1	X	.
Holzrahmen f Bilder Fotografien Spiegel uä	1629 14 200	EUR	A	1	X	.	1	X	.
Särge aus Holz	1629 14 905	St	A	1	.	.	1	.	.
Pellets, Briketts, o.ä.	1629 14 908	t	A	5	116 845	17 198	4	90 979	16 166
Formen a Sägespäne etc	1629 14 909	EUR	A	4	X	27 765	4	X	35 615
And Waren aus Holz ohne Särge	1629		A	11	X	.	10	X	.
Holzwaren ang Kork- etc Korbmacherwaren oh Möbel	162		A	73	X	1 026 149	72	X	1 077 448
Holz- Kork- Flecht- und Korbmacherwaren			W	1	X	X	1	X	X
Veredlung von Erzeugnissen dieser Güterabteilg									
Veredlung von Erzeugnissen dieser Güterabteilg	1699 99 000	EUR	A	2	X	.	2	X	.
Veredlung von Erzeugnissen dieser Güterabteilg	169		A	2	X	.	2	X	.
Holz u Holz- Kork- Korb- Flechtwaren oh Möbel	16		A	85	X	1 271 598	85	X	1 335 416
			W	5	X	X	5	X	X

Erzeugnis	Melde-Nr. GP2009	Maß- einheit	Art der Pro- duk- tion	P R O D U K T I O N					
				Art der Produktion: A = Zum Absatz bestimmt W = Zur Weiterverarbeitung bestimmt					
				2017			2018		
				Be- trie- be	Menge	Wert	Be- trie- be	Menge	Wert
						1000 EUR			1000 EUR
				1	2	3	4	5	6
Noch: Verarbeitendes Gewerbe									
Papier Pappe und Waren daraus									
Holzstoff Zellstoff Papier Karton und Pappe									
Holzstoff und Zellstoff									
Halbh Holz od	1711 14 009	t-tr90 %	A	1	.	.	1	.	.
a and celluloseh Faserst			W	1	.	X	1	.	X
Holzstoff und Zellstoff	1711	t-tr90 %	A	1	.	.	1	.	.
			W	1	.	X	1	.	X
Papier und Pappe									
Rohpapier u -pappe f etc	1712 13 001	t	A	1	.	.	1	.	.
empfp Pap u Papp i Ro Bo									
Papiere u Pappe m Fas	1712 14 100	t	A	1	.	.	1	.	.
<=10% u Gew <40g/m2									
Pap etc m Fas <=10% Gew	1712 14 350	t	A	1	.	.	1	.	.
40-150g/m2 in Rollen									
Pap etc m Fas <=10% Gew	1712 14 391	t	A	1	.	.	1	.	.
40-150g/m2 in Bogen <=A3									
Pap od Pappe m Fas<=10%	1712 14 500	t	A	1	.	.	1	.	.
u Gew >150g/m2									
Pap gekreppt (Tissue)	1712 20 550	t	A	1	.	.	1	.	.
<=25g/m2			W	1	.	X	1	.	X
Wellpapier aus Altpapier	1712 34 000	t	A	1	.	.	1	.	.
und sonst Wellenpapier									
Papier etc Testliner n	1712 35 200	t	A	1	.	.	1	.	.
bestr etc <=150g/m2									
Papier etc Testliner n	1712 35 400	t	A	2	.	.	2	.	.
bestr etc >150g/m2									
Sulfitpackpapier n be-	1712 42 200	t	A	1	.	.	1	.	.
strich od überzog									
And Papiere etc Gew	1712 42 400	t	A	-	-	-	1	.	.
<=150g/m2 i Ro od Bogen									
And Pap u Papp n gestr n	1712 42 809	t	A	2	.	.	2	.	.
überz Gew >=225g/m2									
Zigarettenpap n i Form	1712 44 000	t	A	1	.	.	1	.	.
v Hefichen etc Br <=5cm									
Sonstige ungestrichene	1712 59 000	t	A	1	.	.	1	.	.
Pappe									
Pergamentpapier -pappe	1712 60 000	t	A	2	.	.	2	.	.
Naturpau Pergampap etc									
Andere Pap u Papp etc	1712 73 355	t	A	1	.	.	1	.	.
überz f graf Zw holzfrei									
And gestr Pap etc z and	1712 73 750	t	A	1	.	.	1	.	.
graf Zw >=10GHT i Rollen									
Papier u Pappe selbst-	1712 77 330	t	A	2	.	.	2	.	.
klebend									
Pap etc m Kunsth etc ge-	1712 77 550	kg	A	1	.	.	1	.	.
str etc Gew >150g gebl									
And Pap Zellst watt Vlie-	1712 77 805	t	A	2	.	.	2	.	.
se etc überzog od getr									
And Papiere u Pappen ge-	1712 79 700	t	A	1	.	.	1	.	.
strichen od überzogen									
Papier und Pappe	1712		A	16	X	.	16	X	.
			W	1	X	X	1	X	X
Holzstoff Zellstoff Pa-	171		A	16	X	922 106	16	X	933 766
pier Karton und Pappe			W	2	X	X	2	X	X
Papier- Karton- und Pappewaren									
Wellpapier u -pappe Verpackmitt a Pap Kart Papp									
Wellpapier od Wellpappe	1721 11 000	t	A	5	314 018	223 810	5	325 946	256 439
auch perforiert Roll Bog			W	1	.	X	1	.	X
And Säcke Beutel oder	1721 12 500	t	A	3	.	201 350	3	.	217 072
Tüten oh Schallplattthüll									
Schachteln u Kartons a	1721 13 000	t	A	12	370 537	404 644	12	399 868	457 986
Wellpapier od Wellpappe									
And Faltschachteln u	1721 14 003	t	A	4	125 520	226 705	4	124 671	226 179
-kartons aus Karton									
And Faltschachteln u	1721 14 005	t	A	3	.	.	3	.	.
-kartons aus Vollpappe									



Erzeugnis	Melde-Nr. GP2009	Maß- einheit	Art der Pro- duk- tion	P R O D U K T I O N					
				Art der Produktion: A = Zum Absatz bestimmt W = Zur Weiterverarbeitung bestimmt					
				2017			2018		
				Be- trie- be	Menge	Wert	Be- trie- be	Menge	Wert
						1000 EUR			1000 EUR
				1	2	3	4	5	6
Noch: Verarbeitendes Gewerbe									
Noch: Papier Pappe und Waren daraus									
Noch: Papier- Karton- und Pappewaren									
Noch: Wellpapier u -pappe Verpackmitt a Pap Kart Papp									
Trays aus Karton oder Vollpappe	1721 14 007	t	A	1	.	.	1	.	.
And Faltschach u -karton a n gewellt Pap od Papp	1721 14 009	t	A	2	.	.	2	.	.
Dosen Trommeln u Fäss a Papier od Pappe	1721 15 303	t	A	1	.	.	1	.	.
Flex Verpackungsmitt a Pap od Papp zB Weichpack	1721 15 305	t	A	6	.	62 419	6	.	84 004
And Verpackungsmittel aus Papier oder Pappe	1721 15 309	t	A	4	9 664	20 502	4	10 075	21 905
Wellpapier u -pappe Verpackmitt a Pap Kart Papp	1721	t	A	32	1 009 108	1 213 912	32	1 054 787	1 340 151
			W	1	.	X	1	.	X
Haushalts- Hygiene- Toilettenart a Pap Papp etc									
Toilettenpapier a Pap Zellstfwatte etc	1722 11 200	t	A	4	145 800	145 029	4	143 768	149 577
Taschentü u Abschminktü a Pap Zellstfwatte	1722 11 400	t	A	1	.	.	2	.	.
Handtü a Pap Zellstfwatte etc	1722 11 600	t	A	3	60 748	119 888	3	73 114	133 337
Tischtü u Servietten a Pap Zellstfwatte etc	1722 11 800	t	A	1	.	.	1	.	.
Windeln f Kleinkinder a Papier Zellstoffwatt etc	1722 12 300	t	A	1	.	.	1	.	.
And Waren a Pap z Gebr i Haush Krankenhaus etc	1722 12 900	t	A	3	4 803	34 130	3	5 494	35 166
Haushalts- Hygiene- Toilettenart a Pap Papp etc	1722		A	8	X	603 644	9	X	629 520
Schreibwar u Bürobedarf a Papier Karton u Pappe									
Zusammenstell v Schreibwa i Behält a Pap etc	1723 12 700	kg	A	1	.	.	1	.	.
Register Auftrags- und Quittungsbücher etc	1723 13 130	EUR	A	1	X	.	1	X	.
Briefpapier- u Notizblöcke etc oh Kalender	1723 13 150	EUR	A	1	X	.	1	X	.
Ordner Schnellhefter	1723 13 500	EUR	A	1	X	.	1	X	.
Einbände u Aktendeckel	1723 14 003	kg	A	2	.	.	2	.	.
Pap od Papp bedru gemust perfor z and graf Zweck	1723		A	5	X	14 141	5	X	13 502
Schreibwar u Bürobedarf a Papier Karton u Pappe									
And Waren a Papier Karton und Pappe									
Bedruckte Etiketten aus Papier od Papp selbstkle	1729 11 200	kg	A	4	4 220 879	47 609	4	4 539 436	48 290
And bedruckte Etiketten aus Papier od Pappe	1729 11 400	kg	A	8	5 516 636	58 754	8	5 384 514	56 958
Selbstklebetiketten aus Pap od Papp nichtbedruck	1729 11 600	kg	A	1	.	.	1	.	.
And nichtbedruckte Etiketten a Papier od Pappe	1729 11 800	kg	A	1	.	.	1	.	.
Zigarettenpap i Ro Br<=5cm od i F v Heftch Hülsen	1729 19 100	kg	A	2	.	.	3	24 402 936	25 284
Zylind Hülsen u Spulen z Aufwick a Pap od Pappe	1729 19 303	kg	A	1	.	.	1	.	.
Filterpapier u Filterpappe zugeschnitten	1729 19 510	kg	A	2	.	.	2	.	.
And Waren a Papier od Pappe zB Dichtungen etc	1729 19 851	kg	A	1	.	.	1	.	.
Andere Waren aus Papier oder Pappe ang	1729 19 859	kg	A	2	.	.	1	.	.
And Waren a Papier Karton und Pappe	1729	kg	A	17	83 751 838	234 162	18	77 924 181	212 273

Erzeugnis	Melde-Nr. GP2009	Maß- einheit	Art der Pro- duk- tion	P R O D U K T I O N					
				Art der Produktion: A = Zum Absatz bestimmt W = Zur Weiterverarbeitung bestimmt					
				2017			2018		
				Be- trie- be	Menge	Wert	Be- trie- be	Menge	Wert
						1000 EUR			1000 EUR
				1	2	3	4	5	6
Noch: Verarbeitendes Gewerbe									
Noch: Papier Pappe und Waren daraus									
Noch: Papier- Karton- und Pappwaren									
Noch: And Waren a Papier Karton und Pappe									
Papier- Karton- und Pap- pewaren	172		A	60	X	2 065 859	62	X	2 195 446
			W	1	X	X	1	X	X
Papier Pappe und Waren daraus	17		A	73	X	2 987 965	75	X	3 129 211
			W	3	X	X	3	X	X
Druckerzeugnisse beispiel Ton Bild u Datenträger									
Druckereileistungen									
Druck v Zeitungen									
Druck v Zeit etc i Off- setdruckv mind viern wö	1811 10 003	EUR	A	2	X	.	2	X	.
Druck v Zeitungen	1811		A	2	X	.	2	X	.
And Druckereileistungen									
Verkaufskataloge i Tief- druckverfahren hergest	1812 12 301	EUR	A	1	X	.	1	X	.
Verkaufskat im Offset- druckverfahren hergest	1812 12 303	EUR	A	6	X	14 014	6	X	14 112
Verkaufskataloge i Di- gitaldruckverf hergest	1812 12 308	EUR	A	2	X	.	2	X	.
Plakate uä Drucke i Off- setdruckverf hergest	1812 12 502	EUR	A	8	X	3 973	8	X	5 341
Plakate uä Drucke i Siebdruckverf hergest	1812 12 503	EUR	A	2	X	.	2	X	.
Plakate uä Drucke i Digitaldruckverf hergest	1812 12 504	EUR	A	2	X	.	2	X	.
Geschäftsberichte i Off- setdruckverfahr hergest	1812 12 505	EUR	A	2	X	.	2	X	.
Geschäftsberichte i Di- gitaldruckverf hergest	1812 12 506	EUR	A	1	X	.	1	X	.
And Werbedrucke u -schriften i Offsetdruck	1812 12 507	EUR	A	15	X	69 931	15	X	75 508
And Werbedrucke u -schriften i Tiefdruck	1812 12 508	EUR	A	2	X	.	1	X	.
And Werbedrucke u -schriften i Digitaldr	1812 12 509	EUR	A	3	X	12 163	3	X	11 998
Druck v Zeitg i Offset- drverf < vier x wöchentl	1812 13 001	EUR	A	3	X	18 650	3	X	19 414
Druck v Anzeigenblätter Annoncenzeitg i Offsetdr	1812 13 004	EUR	A	3	X	3 804	2	X	.
Druck v Zeitschriften	1812 13 007	EUR	A	2	X	.	2	X	.
Magazinen i Offsetdruck	1812 13 008	EUR	A	1	X	.	1	X	.
Magazinen i Tiefdruck	1812 14 070	EUR	A	7	X	22 062	7	X	20 647
Bücher uä Drucke in lo- sen Bog etc auch gefalzt	1812 14 141	EUR	A	1	X	.	1	X	.
Druck v Adress- Tele- fonbüchern	1812 14 143	EUR	A	4	X	3 543	4	X	2 605
Druck v Sach- Schul- Kunstabüchern i Offsetdr	1812 19 100	EUR	A	2	X	.	2	X	.
Kalender bedru einschl Blöcke v Abreißkalender	1812 19 901	EUR	A	3	X	.	3	X	18 294
Bedrucken v and Mat als Papier Kunststtütten etc	1812 19 903	EUR	A	1	X	.	1	X	.
Endlosformulare ang zB Schnelltrenn-Formulare	1812 19 907	EUR	A	14	X	32 598	14	X	33 549
And Drucke f priv od ge- werbl Zw Formblätt etc	1812 19 909	EUR	A	4	X	.	4	X	.
And Drucke ang zB Kun- denkart etc oh Magnetstr	1812		A	40	X	324 065	40	X	306 974
And Druckereileistungen									

Erzeugnis	Melde-Nr. GP2009	Maß- einheit	Art der Pro- duk- tion	P R O D U K T I O N					
				Art der Produktion: A = Zum Absatz bestimmt W = Zur Weiterverarbeitung bestimmt					
				2017			2018		
				Be- trie- be	Menge	Wert	Be- trie- be	Menge	Wert
						1000 EUR			1000 EUR
				1	2	3	4	5	6
Noch: Verarbeitendes Gewerbe									
Noch: Druckerzeugnisse beispiel Ton Bild u Datenträger									
Noch: Druckereileistungen									
Druck- Medienstufen- Dienstleistungen									
Satz- und Bildherstel- lung	1813 10 000	EUR	A	4	X	6 899	3	X	.
Hochdruck-Druckformen m Druckbild	1813 20 002	EUR	A	1	X	.	1	X	.
Druckformen f d Offset- druck	1813 20 004	EUR	A	1	X	.	2	X	.
Tiefdruckzylinder od Platten m Druckbild	1813 20 006	EUR	A	1	X	.	1	X	.
And Druckformen m Druck- bild n sensibilisiert	1813 20 009	EUR	A	1	X	.	1	X	.
Herst v reprograf Prod zB Overheadfolien	1813 30 003	EUR	A	1	X	.	1	X	.
Gestalt v Druckerzeugn zB Offline- etc Bearbeit	1813 30 005	EUR	A	2	X	.	2	X	.
Mediendienstleistungen zB Datenbanken Web-to-Pr	1813 30 007	EUR	A	2	X	.	2	X	.
Druck- Medienstufen- Dienstleistungen	1813		A	11	X	.	11	X	.
Weiterverarbeitung von Druckerzeugnissen									
Weiterverarb v Büchern d Falzen Heften Bind etc	1814 10 100	EUR	A	3	X	7 476	3	X	6 914
Weiterverarb v Zeitschr Katalogen d Falzen etc	1814 10 300	EUR	A	3	X	1 591	3	X	1 624
Weiterverarb and Druck- sachen d Falzen etc	1814 10 500	EUR	A	6	X	13 585	6	X	13 251
Weiterverarbeitung von Druckerzeugnissen	1814		A	9	X	22 651	10	X	21 790
Druckereileistungen	181		A	51	X	373 726	50	X	352 736
Druckerzeugnisse beispiel Ton Bild u Datenträger	18		A	51	X	373 726	50	X	352 736
Kokerei- Mineralölerzeugnisse									
Mineralölerzeugnisse									
Braunkohlenbriketts uä a Braunk gew fest Brennst	1920 12 000	t	A	1	.	.	1	.	.
		TJ	A	1	.	X	1	.	X
Leichtöl als Raffinerie- Einsatzmaterial	1920 23 003	t	A	-	-	-	-	-	-
Leicht Rohbenz f d Ein- satz i d Erdölchem Ind	1920 23 005	t	A	2	.	X	1	.	X
Spezial- u Testbenzin raff Erdöldestillate	1920 23 007	t	A	1	.	X	1	.	X
Schweröl als Raffinerie- Einsatzmaterial etc	1920 26 002	t	A	1	.	.	1	.	.
Dieselmotort f Stras- sen- u Schienenfahrzeuge	1920 26 005	t	A	1	.	X	1	.	X
Leichtes Heizöl z Erzg v Wärme od Dampf	1920 26 007	t	A	-	-	-	1	.	.
Mittelschw Öle oh Flug- turbkraftst ua Leuchtöl	1920 27 000	t	A	1	.	X	1	.	X
Motoren- Kompressoren- und Turbinenöle	1920 29 502	t	A	2	.	.	2	.	.
Hydrauliköle	1920 29 503	t	A	2	.	.	2	.	.
Weißöle Paraffinum li- quidum	1920 29 504	t	A	3	945	2 517	3	754	2 048
Getriebeöle	1920 29 505	t	A	2	.	.	2	.	.
Metallbearb- Formen- u Korrosionsschutzöle	1920 29 506	t	A	4	.	.	4	.	.
And Schmier- Öle nicht- energ Industrieöl etc	1920 29 509	t	A	3	.	.	2	.	.
Flüssiggas a Raffinerie- Einsatzm etc Industrieöl	1920 31 002	t	A	1	.	.	1	.	.
		TJ	A	1	.	X	1	.	X
			A	1	.	X	1	.	X
			W	1	.	X	1	.	X

Erzeugnis	Melde-Nr. GP2009	Maß- einheit	Art der Pro- duk- tion	P R O D U K T I O N					
				Art der Produktion: A = Zum Absatz bestimmt W = Zur Weiterverarbeitung bestimmt					
				2017			2018		
				Be- trie- be	Menge	Wert	Be- trie- be	Menge	Wert
						1000 EUR			1000 EUR
				1	2	3	4	5	6
Noch: Verarbeitendes Gewerbe									
Noch: Kokerei- Mineralölzeugnisse									
Noch: Mineralölzeugnisse									
Raffineriegas Ethylen etc verfl ohne Erdgas	1920 32 000	t	A	1	.	.	1	.	.
			W	1	.	X	1	.	X
		TJ	A	1	.	X	1	.	X
			W	1	.	X	1	.	X
Mineralölzeugnisse	192		A	7	X	286 341	7	X	278 109
			W	1	X	X	1	X	X
Kokerei- Mineralöl- zeugnisse	19		A	7	X	286 341	7	X	278 109
			W	1	X	X	1	X	X
Chemische Erzeugnisse									
Chemische Grundstoffe Düngemittel etc									
Industriegase									
Argon	2011 11 200	1000 m3	A	2	.	.	2	.	.
Wasserstoff	2011 11 500	1000 m3	A	1	.	.	1	.	.
			W	1	.	X	1	.	X
Stickstoff	2011 11 600	1000 m3	A	2	.	.	2	.	.
			W	1	.	X	1	.	X
Sauerstoff	2011 11 700	1000 m3	A	3	90 677	5 203	3	113 626	6 637
			W	1	.	X	1	.	X
Kohlenstoffdioxid	2011 12 300	t	A	1	.	.	1	.	.
			W	1	.	X	1	.	X
Schwefeltrioxid Diarsen- trioxid	2011 12 500	t	A	1	.	.	1	.	.
			W	1	.	X	1	.	X
Stickstoffoxide	2011 12 700	t	A	1	.	.	1	.	.
			W	1	.	X	1	.	X
And anorgan Sauerstverb d Nichtmetalle	2011 12 900	t	A	1	.	.	1	.	.
			W	1	.	X	1	.	X
Flüssige Luft Pressluft	2011 13 000	t	A	2	.	.	2	.	.
Industriegase	2011		A	3	X	.	3	X	.
			W	1	X	X	1	X	X
Farbstoffe u Pigmente									
Titanoxide	2012 11 500	t-TiO2	A	-	-	-	1	.	.
Eisenoxide etc Erdpigm	2012 19 100	t	A	1	.	.	2	.	.
Fe-Geh >=70GHT a Fe2O3			W	2	.	X	2	.	X
Lithiumoxid -hydroxid ua	2012 19 500	t	A	1	.	.	1	.	.
Nickeloxid -hydroxid ua			W	-	-	X	1	.	X
And anorgan Basen Met- oxide -hydroxide etc	2012 19 900	t	A	1	.	.	1	.	.
			W	1	.	X	1	.	X
Dispersionsfarbst u Zu- bereit a Grundl d Farbst	2012 21 100	t	A	1	.	.	2	.	.
Basische Farbst u Zube- reit a Grundl d Farbst	2012 21 300	t	A	1	.	.	1	.	.
Direktfarbstoffe u Zube- reit a Grundl d Farbst	2012 21 400	t	A	3	.	.	2	.	.
			W	1	.	X	-	.	X
Küpen- Reaktivfarbst org	2012 21 500	t	A	3	21 657	373 857	3	23 471	367 983
Pigm ua synth org Farbm			W	2	.	X	2	.	X
Synth org Erzeugn als fluoreszier Aufheller	2012 21 600	t	A	2	.	.	1	.	.
Farblacke zubereit a d Grundlage v Farblacken	2012 21 700	t	A	1	.	.	1	.	.
Farbmitt pflanzl tier	2012 22 700	t	A	1	.	.	1	.	.
Ursprg etc nat Lebmfarb									
Synthetische organische	2012 23 300	t	A	1	.	.	1	.	.
Gerbstoffe			W	1	.	X	1	.	X
Anorg Gerbst Gerbstzu- ber etc Enzymzub z Vorg	2012 23 500	t	A	1	.	.	1	.	.
Pigmente Zubereit v Ti- tandioxid Gehalt >=80GHT	2012 24 150	t-TiO2	A	1	.	.	-	-	-
			W	1	.	X	-	-	X
And Pigmente Zuber v Ti- tandioxid Gehalt <80GHT	2012 24 190	t-TiO2	A	3	.	20 490	3	.	21 979
			W	1	.	X	1	.	X
Pigm u Zubereit a Grundl v Chrom- Cadmiumverbind	2012 24 400	t	A	2	.	.	2	.	.
Ultramarin etc Master- batch schwarz u weiß etc	2012 24 701	t	A	3	8 335	30 808	3	7 694	29 576
			W	2	.	X	2	.	X

Erzeugnis	Melde-Nr. GP2009	Maß- einheit	Art der Pro- duk- tion	P R O D U K T I O N					
				Art der Produktion: A = Zum Absatz bestimmt W = Zur Weiterverarbeitung bestimmt					
				2017			2018		
				Be- trie- be	Menge	Wert	Be- trie- be	Menge	Wert
						1000 EUR			1000 EUR
				1	2	3	4	5	6
Noch: Verarbeitendes Gewerbe									
Noch: Chemische Erzeugnisse									
Noch: Chemische Grundstoffe Düngemittel etc									
Noch: Farbstoffe u Pigmente									
Ultramarin etc Master- batch bunt etc	2012 24 702	t	A	2	.	.	2	.	.
Ultramarin etc and Masterbatch ang etc	2012 24 705	t	A	1	.	X	1	.	X
Ultramarin etc anorgan Erz etc oh Masterbatch	2012 24 709	t	A	1	.	.	1	.	.
Farbstoffe u Pigmente	2012		W	1	.	X	1	.	X
			W	6	X	529 293	7	X	518 172
			W	2	X	X	2	X	X
And anorg Grundst u Chem einschl Spalt- u Brutst									
Chlor	2013 21 110	t	A	1	.	.	1	.	.
			W	1	.	X	1	.	X
Sublimierter od gefäll- ter a kolloider Schwefel	2013 21 200	t	A	1	.	.	1	.	.
Ruß	2013 21 300	t	A	1	.	.	1	.	.
			W	1	.	X	1	.	X
Halogenide etc d Nicht- met oh Chloride d Phosph	2013 22 370	t	A	1	.	.	1	.	.
			W	1	.	X	1	.	X
Chlorwasserstoff Salz- säure	2013 24 130	t-HCl	A	1	.	.	1	.	.
			W	1	.	X	1	.	X
Chloroschwefelsäure	2013 24 150	t	A	1	.	.	1	.	.
Schwefelsäure	2013 24 330	t-SO2	A	2	.	.	2	.	.
			W	4	.	X	4	584 374	X
Oleum	2013 24 350	t-SO2	A	1	.	.	1	.	.
			W	1	.	X	1	.	X
Phosphorsäure u Poly- phosphorsäuren	2013 24 550	t-P2O5	A	1	.	.	1	.	.
			W	1	.	X	-	-	X
Boroxide Borsäuren and anorg Säure oh Fluorwst	2013 24 600	t	A	-	-	-	-	-	-
			W	1	.	X	1	.	X
Fluorwasserstoff Fluss- säure	2013 24 730	t-HF	A	1	.	.	1	.	.
			W	-	-	X	1	.	X
Siliciumdioxid	2013 24 750	t-SiO2	A	1	.	.	1	.	.
			W	1	.	X	1	.	X
Schwefeldioxid	2013 24 770	t-SO2	A	1	.	.	1	.	.
			W	1	.	X	1	.	X
Natriumhydroxid i wäss- riger Lösg Natronlauge	2013 25 270	t-NaOH	A	1	.	.	1	.	.
			W	1	.	X	1	.	X
Kaliumhydroxid i wäss- riger Lösg Kalilauge	2013 25 370	t-KOH	A	1	.	.	-	-	-
			W	1	.	X	1	.	X
Magnesiumhydroxid etc Oxide etc Strontiums etc	2013 25 600	t	A	1	.	.	1	.	.
Aluminiumhydroxid Hydrazin Hydroxylamin u ihre anorg Salze	2013 25 700	t-Al2O3	A	1	.	.	1	.	.
	2013 25 800	t	A	1	.	.	1	.	.
			W	1	.	X	1	.	X
Chloride oh Ammonium- chlorid	2013 31 300	t	A	2	.	.	2	.	.
			W	1	.	X	1	.	X
Hypochlorite handelsübl Calciumhypochlorite etc	2013 32 300	t-Cl	A	1	.	.	1	.	.
			W	1	.	X	1	.	X
Sulfide Polysulfide Di- thionite u Sulfoxylate	2013 41 100	t	A	1	.	.	1	.	.
			W	1	.	X	1	.	X
Sulfite	2013 41 330	t-Na2S2O5	A	1	.	.	1	.	.
			W	1	.	X	1	.	X
Aluminiumsulfat berechnt a 17-18% AL2O3 Bariumsulfat	2013 41 510	t	A	1	.	.	1	.	.
			W	1	.	X	1	.	X
Sulfate oh Aluminium- u Bariumsulfat	2013 41 570	t	A	-	-	-	-	-	-
Peroxo-sulfate Persulfate	2013 41 750	t	A	-	-	-	-	-	-
			W	1	.	X	1	.	X
Nitrate oh Kalium- Na- trium- Ammoniumnitrat	2013 42 100	t-N	A	1	.	.	1	.	.
			W	1	.	X	1	.	X
Phosphinate u Phosphona- te	2013 42 200	t	A	1	.	.	1	.	.
			W	1	.	X	1	.	X
Mononatriumdihydrogen- phosphat etc	2013 42 300	t-P2O5	A	1	.	.	1	.	.
Calciumhydrogenorthophosphat Dicalciumphosph	2013 42 400	t-P2O5	A	1	.	.	1	.	.

Erzeugnis	Melde-Nr. GP2009	Maß- einheit	Art der Pro- duk- tion	P R O D U K T I O N					
				Art der Produktion: A = Zum Absatz bestimmt W = Zur Weiterverarbeitung bestimmt					
				2017			2018		
				Be- trie- be	Menge	Wert	Be- trie- be	Menge	Wert
						1000 EUR			1000 EUR
				1	2	3	4	5	6
Noch: Verarbeitendes Gewerbe									
Noch: Chemische Erzeugnisse									
Noch: Chemische Grundstoffe Düngemittel etc									
Noch: And anorg Grundst u Chem einschl Spalt- u Brutst									
Natriumtriphosphat Na- triumtripolyphosphat	2013 42 700	t-P2O5	A	1	.	.	1	.	.
Trinatriumphosphat etc oh Dicalciumphosphat etc	2013 42 800	t	A	1	.	.	1	.	.
Dinatriumcarbonat (Soda)	2013 43 100	t-Na2CO3	A	1	.	.	1	.	.
			W	1	.	X	1	.	X
Natriumhydrogencarbonat	2013 43 200	t	A	1	.	.	1	.	.
Natriumbicarbonat			W	1	.	X	1	.	X
Calciumcarbonat	2013 43 400	t	A	1	.	.	1	.	.
And Carbonate zB Kalium- Barium- Lithiumcarb etc	2013 43 900	t	A	3	217 930	118 951	3	221 647	121 930
			W	1	.	X	1	.	X
Manganite Manganate Per- manganate Molybdat Wolfr	2013 51 100	t	A	1	.	.	-	-	-
And Salze d Säuren d Metalloxide od -peroxide	2013 51 755	t	A	1	.	.	1	.	.
Dest Wasser Leitfähig- keitswasser od gl Reinh	2013 52 500	t	A	1	.	.	1	.	.
And anorg Verb Amalgame v and Met als Edelmet	2013 52 900	t	A	2	.	.	2	.	.
Cyanide Cyanioxide u komplexe Cyanide	2013 62 200	t	A	1	.	.	-	-	-
			W	1	.	X	1	.	X
Silicate handelsübl Si- licate d Alkalimetalle	2013 62 400	t-SiO2	A	2	.	.	2	.	.
Doppelsilicate od kom- plexe Silicate	2013 62 700	t	A	1	.	.	1	.	.
Fulminate Cyanate u Thiocyanate	2013 62 803	t	A	1	.	.	1	.	.
Wasserstoffperoxid a m Harnstoff verfestigt	2013 63 000	t-H2O2	A	-	-	-	-	-	-
			W	-	-	X	1	.	X
Schwefel oh roh subli- miert etc Schwefel	2013 66 000	t	A	1	.	.	1	.	.
And anorg Grundst u Chem einschl Spalt- u Brutst	2013		A	13	X	899 353	13	X	912 842
			W	4	X	X	4	X	X
Sonst organ Grundstoffe u Chemikalien									
Acyclische Kohlenwasser- stoffe gesättigt	2014 11 200	t	A	-	-	-	-	-	-
			W	1	.	X	1	.	X
Ethylen	2014 11 300	t	A	1	.	.	1	.	.
			W	1	.	X	1	.	X
Propen Propylen	2014 11 400	t	A	-	-	-	1	.	.
			W	1	.	X	1	.	X
Buten Butylen u seine Isomeren	2014 11 500	t	A	-	-	-	-	-	-
			W	1	.	X	1	.	X
And ungesättigte acycl Kohlenwasserstoffe	2014 11 900	t	A	-	-	-	-	-	-
			W	1	.	X	1	.	X
Alicyclische Kohlenwas- serstoffe oh Cyclohexan	2014 12 150	t	A	1	.	.	1	.	.
			W	1	.	X	1	.	X
Benzol	2014 12 230	t	A	-	-	-	-	-	-
			W	1	.	X	-	-	X
Toluol	2014 12 250	t	A	-	-	-	1	.	.
			W	1	.	X	1	.	X
O-Xylol	2014 12 430	t	A	-	-	-	-	-	-
			W	1	.	X	1	.	X
M-Xylol u Xylol-Iso- merenmischungen	2014 12 470	t	A	1	.	.	1	.	.
			W	1	.	X	1	.	X
Styrol	2014 12 500	t	A	1	.	.	1	.	.
			W	1	.	X	1	.	X
Ethylbenzol	2014 12 600	t	A	1	.	.	1	.	.
			W	1	.	X	1	.	X
Andere aromatische Koh- lenwasserstoffe	2014 12 900	t	A	-	-	-	-	-	-
			W	1	.	X	1	.	X
1,2-Dichlorethan	2014 13 530	t	A	1	.	.	1	.	.
			W	1	.	X	1	.	X
Ethylendichlorid			W	1	.	X	1	.	X
And gesätt Chlorderiv d acycl Kohlenwasserstf	2014 13 570	t	A	1	.	.	1	.	.
			W	1	.	X	1	.	X
Nur Sulfogr enth Deriv d Kohlenwstoffe etc	2014 14 500	t	A	1	.	.	1	.	.
			W	1	.	X	1	.	X

Erzeugnis	Melde-Nr. GP2009	Maß- einheit	Art der Pro- duk- tion	P R O D U K T I O N					
				Art der Produktion: A = Zum Absatz bestimmt W = Zur Weiterverarbeitung bestimmt					
				2017			2018		
				Be- trie- be	Menge	Wert	Be- trie- be	Menge	Wert
						1000 EUR			1000 EUR
				1	2	3	4	5	6
Noch: Verarbeitendes Gewerbe									
Noch: Chemische Erzeugnisse									
Noch: Chemische Grundstoffe Düngemittel etc									
Noch: Sonst organ Grundstoffe u Chemikalien									
Nur Nitrogr etc enth	2014 14 700	t	A	1	.	.	1	.	.
Deriv d Kohlenwstoffe			W	1	.	X	1	.	X
And Sulfo- Nitroderiv	2014 14 900	t	A	-	-	-	1	.	.
etc d Kohlenwstoffe etc									
Technische Fettalkohole	2014 21 000	t	A	1	.	.	1	.	.
			W	1	.	X	1	.	X
Methanol Methylalkohol	2014 22 100	t	A	-	-	-	-	.	-
			W	1	.	X	1	.	X
Propylalkohol u Isopro-	2014 22 200	t	A	1	.	.	1	.	.
pylalkohol			W	1	.	X	1	.	X
Butan-1-ol n-Butylalko-	2014 22 300	t	A	1	.	.	1	.	.
hol			W	1	.	X	1	.	X
And Butanole	2014 22 400	t	A	1	.	.	1	.	.
			W	1	.	X	1	.	X
And einw gesätt Alkohole	2014 22 650	t	A	1	.	.	1	.	.
m Pentanol u s Isomere			W	1	.	X	1	.	X
Einwertige ungesättigte	2014 22 700	t	A	1	.	.	1	.	.
Alkohole zB Allylalkohol			W	1	.	X	1	.	X
Ethylenglykol Ethandiol	2014 23 100	t	A	-	-	-	-	.	-
			W	1	.	X	1	.	X
Propylenglykol Pro-	2014 23 200	t	A	1	.	.	1	.	.
pan-1,2-diol			W	1	.	X	1	.	X
And zwei- u mehrwertige	2014 23 390	t	A	1	.	.	1	.	.
Alkohole oh Sorbit etc			W	1	.	X	1	.	X
Halogen- Sulfoderivate	2014 23 500	t	A	2	.	.	2	.	.
etc d acycl Alkohole			W	1	.	X	1	.	X
Alicyclische Alkohole	2014 23 730	t	A	1	.	.	1	.	.
			W	1	.	X	1	.	X
Einwertige Phenole	2014 24 100	t	A	1	.	.	1	.	.
			W	1	.	X	1	.	X
And mehrwert Phenole u	2014 24 390	t	A	1	.	.	1	.	.
ihre Salze etc Phenolalk			W	1	.	X	1	.	X
HSNN-Derivate d Phenole	2014 24 500	t	A	-	-	-	-	.	-
od Phenolalkohole			W	1	.	X	-	.	X
And Ester d Essigsäure	2014 32 190	t	A	1	.	.	1	.	.
zB n-Butylacetat etc			W	1	.	X	1	.	X
Mono- Di- od Trichlores-	2014 32 200	t	A	1	.	.	1	.	.
sigsäur etc Salze Ester			W	1	.	X	1	.	X
Stearinsäure ihre Salze	2014 32 400	t	A	1	.	.	1	.	.
und Ester									
Ameisensäure ihre Salze	2014 32 500	t	A	2	.	.	2	.	.
und Ester			W	1	.	X	1	.	X
Essigsäure	2014 32 710	t	A	-	-	-	-	.	-
			W	1	.	X	1	.	X
And Salze d Essigsäure	2014 32 780	t	A	1	.	.	-	.	-
einschl Cobaltacetat etc			W	1	.	X	1	.	X
And gesätt acycl einbas	2014 32 800	t	A	1	.	.	1	.	.
Carbonsäure Salz u Ester			W	1	.	X	1	.	X
Unges acycl alicycl arom	2014 33 100	t	A	1	.	.	1	.	.
einb Carbonsäur i a Anhy			W	1	.	X	1	.	X
Ester der Acrylsäure	2014 33 200	t	A	2	.	.	2	.	.
			W	1	.	X	1	.	X
Methacrylsäure u ihre	2014 33 300	t	A	2	.	.	2	.	.
Salze			W	2	.	X	2	.	X
Ester der Methacrylsäure	2014 33 400	t	A	3	.	.	2	.	.
			W	2	.	X	2	.	X
Ölsäure Linolsäure od	2014 33 500	t	A	-	-	-	1	.	.
Linolensäure Salze			W	1	.	X	1	.	X
Benzoessäure ihre Salze	2014 33 630	t	A	1	.	.	1	.	.
u Ester									
And aromat einbas Car-	2014 33 700	t	A	1	.	.	1	.	.
bons Anhydride etc Deriv			W	1	.	X	1	.	X
Acycl alicycl mehrb Car-	2014 33 830	t	A	1	.	.	1	.	.
bonsäure etc i HSNN			W	1	.	X	1	.	X
Adipinsäure ihre Salze	2014 33 850	t	A	1	.	.	1	.	.
u Ester			W	1	.	X	1	.	X
Maleinsäureanhydrid	2014 33 870	t	A	-	-	-	-	.	-
			W	1	.	X	1	.	X

Erzeugnis	Melde-Nr. GP2009	Maß- einheit	Art der Pro- duk- tion	P R O D U K T I O N					
				Art der Produktion: A = Zum Absatz bestimmt W = Zur Weiterverarbeitung bestimmt					
				2017			2018		
				Be- trie- be	Menge	Wert	Be- trie- be	Menge	Wert
						1000 EUR			1000 EUR
				1	2	3	4	5	6
Noch: Verarbeitendes Gewerbe									
Noch: Chemische Erzeugnisse									
Noch: Chemische Grundstoffe Düngemittel etc									
Noch: Sonst organ Grundstoffe u Chemikalien									
Dionyl- od Didecylortho- phthalate ua Ester Ortho	2014 34 200	t	A	1	.	.	1	.	.
Phthalsäureanhydrid Te-			W	1	.	X	1	.	X
rephthalsäure u i Salze	2014 34 300	t	A	1	.	.	-	.	-
And arom mehrbas Carbon-			W	1	.	X	1	.	X
säuren u i Anhydride etc	2014 34 400	t	A	1	.	.	1	.	.
Milch- Wein- Glucon-			W	2	.	X	2	.	X
Mandelsäure ua	2014 34 750	t	A	2	.	.	2	.	.
Mono- Di- Trimethylamin			W	2	.	X	1	.	X
u ihre Salze	2014 41 130	t	A	1	.	.	1	.	.
And acycl Monoamine u			W	1	.	X	1	.	X
Derivate Salze d Erzeugn	2014 41 190	t	A	1	.	.	1	.	.
Ethyl- Hexamethyl-			W	1	.	X	1	.	X
endiamin u seine Salze	2014 41 230	t	A	1	.	.	1	.	.
And acycl Polyamine u			W	1	.	X	1	.	X
Derivate Salze d Erzeugn	2014 41 290	t	A	1	.	.	1	.	.
Alicycl Mono- od Poly-			W	1	.	X	1	.	X
amine u Derivate etc	2014 41 300	t	A	3	.	.	3	.	.
Anilin u seine Salze			W	1	.	X	1	.	X
2014 41 510	t	A	-	-	-	-	-	-	-
Anilinderivate u ihre			W	-	-	X	1	.	X
Salze	2014 41 530	t	A	-	-	-	1	.	.
And aromat Monoamine De-			W	1	.	X	1	.	X
rivates Salze d Erzeugn	2014 41 590	t	A	1	.	.	1	.	.
Aromat Polyamine u ihre			W	1	.	X	1	.	X
Derivate Salze d Erzeugn	2014 41 700	t	A	1	.	.	1	.	.
Monoethanolamin u seine			W	1	.	X	1	.	X
Salze	2014 42 330	t	A	1	.	.	1	.	.
Diethanolamin u seine			W	1	.	X	1	.	X
Salze	2014 42 350	t	A	1	.	.	1	.	.
Triethanolamin u seine			W	1	.	X	1	.	X
Salze	2014 42 370	t	A	1	.	.	1	.	.
And Aminoalkohole Salze			W	1	.	X	1	.	X
etc oh and O-funktion	2014 42 390	t	A	1	.	.	1	.	.
And Amine m O-funktion			W	1	.	X	1	.	X
oh Aminoalkohole etc	2014 42 900	t	A	2	.	.	2	.	.
Ureine u ihre Derivate			W	1	.	X	1	.	X
Salze d Erzeugnisse	2014 43 100	t	A	1	.	.	1	.	.
And Imide Deriv Salze d				2	.	.	2	.	.
Erzeugn oh Saccharin etc	2014 43 300	t	A	2	.	.	2	.	.
Imine u ihre Derivate			W	1	.	X	1	.	X
Salze d Erzeugnisse	2014 43 400	t	A	1	.	.	1	.	.
And Verbindungen m Nitril-			W	1	.	X	1	.	X
funktion	2014 43 700	t	A	3	.	.	3	.	17 746
Diazo- Azo- od Azoxyver-			W	2	.	X	2	.	X
bindungen	2014 44 200	t	A	1	.	.	1	.	.
Organ Derivate d Hydra-			W	2	.	X	2	.	X
zins od Hydroxylamins	2014 44 300	t	A	1	.	.	1	.	.
Isocyanate			W	1	.	X	1	.	X
2014 44 500	t	A	1	.	.	2	.	.	.
And Verbindungen m and			W	1	.	X	1	.	X
Stickstofffunktionen	2014 44 900	t	A	2	.	.	2	.	.
And organische Thiover-				2	.	.	2	.	.
bindung Dithiocarbonate	2014 51 390	t	A	2	.	.	2	.	.
And organisch-anorga-			W	1	.	X	1	.	X
nische Verbindungen	2014 51 500	t	A	1	.	.	1	.	.
Heterocyclische Verbind			W	1	.	X	1	.	X
nur m O a Heteroatom etc	2014 52 100	t	A	1	.	.	1	.	.
And heterocycl Verbind			W	1	.	X	1	.	X
m nichtkondens Imidazolr	2014 52 300	t	A	2	.	.	2	.	.
Melamin			W	1	.	X	1	.	X
2014 52 600	t	A	1	.	.	1	.	.	.
Verb m Pyridinring etc			W	1	.	X	1	.	X
and heterocycl N-verbind	2014 52 800	t	A	3	2 922	19 950	3	.	.
Nucleins u Salze and he-			W	2	.	X	2	.	X
terocycl Verbindung etc	2014 52 900	t	A	2	.	.	2	.	.
Ester d Phosphorsäure			W	1	.	X	1	.	X
u Salze etc Halogenderiv	2014 53 500	t	A	1	.	.	1	.	.
			W	1	.	X	1	.	X



Erzeugnis	Melde-Nr. GP2009	Maß- einheit	Art der Pro- duk- tion	PRODUKTION					
				Art der Produktion: A = Zum Absatz bestimmt W = Zur Weiterverarbeitung bestimmt					
				2017			2018		
				Be- trie- be	Menge	Wert	Be- trie- be	Menge	Wert
						1000 EUR			1000 EUR
				1	2	3	4	5	6
Noch: Verarbeitendes Gewerbe									
Noch: Chemische Erzeugnisse									
Noch: Chemische Grundstoffe Düngemittel etc									
Noch: Sonst organ Grundstoffe u Chemikalien									
Ester and anorg Säuren d	2014 53 800	t	A	1	.	.	1	.	.
Nmetalle etc i Sa HSNN			W	1	.	X	1	.	X
Methanal Formaldehyd	2014 61 110	t	A	2	.	.	2	.	.
			W	2	.	X	2	.	X
Butanal Butyraldehyd nor-	2014 61 150	t	A	1	.	.	1	.	.
males Isomer			W	1	.	X	1	.	X
And acycl Aldehyde oh	2014 61 190	t	A	2	.	.	2	.	.
and Sauerstofffunktionen			W	1	.	X	1	.	X
Cyclische Aldehyde oh	2014 61 200	t	A	1	.	.	1	.	.
and Sauerstofffunktionen									
Aldehydalkohole	2014 61 300	t	A	1	.	.	1	.	.
Aldehydether -phenole u	2014 61 400	t	A	1	.	.	1	.	.
mit and O-Funktionen ang									
Cyclische Polymere d	2014 61 500	t	A	1	.	.	1	.	.
Aldehyde									
Paraformaldehyd	2014 61 600	t	A	1	.	.	1	.	.
Aceton	2014 62 110	t	A	-	-	-	1	.	.
And acycl Ketone oh and	2014 62 190	t	A	1	.	.	1	.	.
Sauerstofffunktionen			W	1	.	X	1	.	X
Campher aromat Keton oh	2014 62 310	t	A	2	.	.	2	.	.
O-funkt Ketalkohole etc			W	1	.	X	1	.	X
Cyclohexanon Methylcyc-	2014 62 330	t	A	-	-	-	-	-	-
lohexanone			W	1	.	X	1	.	X
Jonone u Methyljonone	2014 62 350	t	A	1	.	.	1	.	.
			W	1	.	X	1	.	X
And alicycl Ketone oh	2014 62 390	t	A	1	.	.	1	.	.
and Sauerstofffunktion			W	1	.	X	1	.	X
Chinone	2014 62 600	t	A	1	.	.	1	.	.
			W	1	.	X	1	.	X
Halogen- Sulfoderiv etc	2014 62 700	t	A	1	.	.	1	.	.
d Ketone u Chinone									
Acycl Ether Halogen-	2014 63 100	t	A	2	.	.	2	.	.
Sulfoderivate etc			W	1	.	X	1	.	X
Alicycl Ether ihre Halo-	2014 63 230	t	A	1	.	.	1	.	.
gen- Sulfoderivate etc									
Aromat Ether ihre Halo-	2014 63 250	t	A	1	.	.	1	.	.
gen- Sulfoderivate etc			W	1	.	X	1	.	X
2,2'-Oxydiethanol Di-	2014 63 330	t	A	-	-	-	-	-	-
ethylenglykol Digol			W	1	.	X	1	.	X
And Etheralkohole Halo-	2014 63 390	t	A	1	.	.	1	.	.
genderiv etc oh Digol			W	1	.	X	1	.	X
Oxiran Ethylenoxid	2014 63 730	t	A	1	.	.	1	.	.
			W	1	.	X	1	.	X
Methyloxiran Propylen-	2014 63 750	t	A	-	-	-	1	.	.
oxid			W	1	.	X	1	.	X
Epoxide Epoxyalkohole	2014 63 790	t	A	2	.	.	2	.	.
etc oh Oxiran u Methyllox			W	1	.	X	1	.	X
Acetale Halbacetale a m	2014 63 800	t	A	2	.	.	2	.	.
and O-funkt Halogenderiv			W	1	.	X	1	.	X
And organische Verbind-	2014 64 300	t	A	2	.	.	2	.	.
ungen Ketene etc			W	1	.	X	1	.	X
And Enzyme and zuber En-	2014 64 700	kg	A	2	.	.	2	.	.
zyme ang									
Benzole etc a Dest Hoch-	2014 73 200	t	A	1	.	.	1	.	.
temp-Steinkohlenteers			W	1	.	X	1	.	X
Naphthalin etc a Dest d	2014 73 400	t	A	1	.	.	1	.	.
Hochtemp-Steinkohlenteer			W	1	.	X	1	.	X
And roh Öle etc a Dest	2014 73 900	t	A	1	.	.	1	.	.
d Hochtemp-Steinkohlteer			W	1	.	X	1	.	X
Ethylalk u Brantw m be-	2014 75 000	l	A	1	.	.	1	.	.
lieb Alkoholgeh vergällt			W	1	.	X	1	.	X
Sonst organ Grundstoffe	2014		A	8	X	.	9	X	.
u Chemikalien			W	4	X	X	4	X	X
Düngemittel u Stickstoffverbindungen									
Salpetersäure Nitrier-	2015 10 500	t-N	A	1	.	.	1	.	.
säuren			W	1	.	X	1	.	X

Erzeugnis	Melde-Nr. GP2009	Maß- einheit	Art der Pro- duk- tion	P R O D U K T I O N					
				Art der Produktion: A = Zum Absatz bestimmt W = Zur Weiterverarbeitung bestimmt					
				2017			2018		
				Be- trie- be	Menge	Wert	Be- trie- be	Menge	Wert
						1000 EUR			1000 EUR
				1	2	3	4	5	6
Noch: Verarbeitendes Gewerbe									
Noch: Chemische Erzeugnisse									
Noch: Chemische Grundstoffe Düngemittel etc									
Noch: Düngemittel u Stickstoffverbindungen									
Ammoniak wasserfrei	2015 10 750	t-N	A	1	.	.	1	.	.
			W	1	.	X	1	.	X
Ammoniak i wässriger Lö- sung	2015 10 770	t-N	A	2	.	.	2	.	.
			W	2	.	X	2	.	X
Ammoniumchlorid	2015 20 300	t	A	1	.	.	1	.	.
			W	1	.	X	-	-	X
Nitrite	2015 20 800	t-N	A	1	.	.	1	.	.
			W	1	.	X	1	.	X
Harnstoff Stickstgehalt >45GHT bezog auf Gewicht	2015 31 300	t-N	A	3	.	.	2	.	.
			W	1	.	X	1	.	X
Ammoniumsulfat	2015 32 000	t-N	A	2	.	.	2	.	.
			W	1	.	X	1	.	X
Ammoniumnitrat Ammonsäl- peter au i wässr Lösung	2015 33 000	t-N	A	1	.	.	1	.	.
			W	1	.	X	1	.	X
Doppelsalze Misch v Cal- cium- u Ammoniumnitrat	2015 34 000	t-N	A	1	.	.	1	.	.
			W	1	.	X	1	.	X
Doppelsalze u Misch v Ammoniumsulfat u -nitrat	2015 39 300	t-N	A	1	.	.	1	.	.
			W	1	.	X	1	.	X
Superphosphate	2015 41 000	t-P2O5	A	1	.	.	1	.	.
Natriumnitrat	2015 60 000	t-N	A	1	.	.	1	.	.
			W	1	.	X	1	.	X
Düngemittel Stickst Ka- lium Phosphor N-geh <=10	2015 71 800	t	A	1	.	.	1	.	.
Düngemittel mit 2 Nährst Phosphor und Kalium	2015 75 000	t	A	1	.	.	1	.	.
Düngemittel i Tablett etc od Packg <=10kg Rgew	2015 79 300	t	A	-	-	-	1	.	.
And mineral od chem Dün- gemittel	2015 79 800	t	A	1	.	.	1	.	.
			W	-	-	X	1	.	X
Tierische od pflanzliche Düngemittel	2015 80 000	t	A	3	.	.	3	.	.
Düngemittel u Stick- stoffverbindungen	2015		A	9	X	364 462	8	X	.
			W	2	X	X	2	X	X
Kunststoffe i Primärform									
And Polyethylen Dichte <0,94 i Primärformen	2016 10 390	t	A	1	.	.	1	.	.
Ethylen-Vinylacetat-Co- polymere i Primärformen	2016 10 700	t	A	1	.	.	2	.	.
			W	1	.	X	-	-	X
And Polymere d Ethylens i Primärformen	2016 10 900	t	A	1	.	.	1	.	.
			W	1	.	X	1	.	X
Expandierbares Polysty- rol i Primärformen	2016 20 350	t	A	1	.	.	1	.	.
			W	1	.	X	1	.	X
Polystyrol oh expandier- bares i Primärformen	2016 20 390	t	A	1	.	.	2	.	.
			W	1	.	X	1	.	X
Styrol-Acrylnitril-Co- polymere i Primärformen	2016 20 500	t	A	2	.	.	2	.	.
Acrylnitril-Butad-Styrol- Copolymere i Primärform	2016 20 700	t	A	1	.	.	2	.	.
And Polymere d Styrols i Primärformen	2016 20 900	t	A	3	.	.	3	.	.
			W	2	.	X	2	.	X
Weichgem Polyvinylchlor m and Stoff gem Primärf	2016 30 250	t	A	1	.	.	1	.	.
Vinylchl-Vinylacetat-Co- polymere etc i Primform	2016 30 400	t	A	1	.	.	1	.	.
Polyacetale i Primärfor- men	2016 40 130	t	A	1	.	.	1	.	.
			W	1	.	X	1	.	X
Polyethylenglykole u a Polyetheralkohole Prform	2016 40 150	t	A	1	.	.	1	.	.
			W	1	.	X	1	.	X
And Polyether i Primär- formen	2016 40 200	t	A	1	.	.	1	.	.
			W	1	.	X	1	.	X
Epoxidharze i and Pri- märform	2016 40 308	t	A	3	.	.	2	.	.
			W	1	.	X	-	-	X
Polycarbonate i Primär- formen	2016 40 400	t	A	1	.	.	1	.	.
			W	1	.	X	1	.	X
Alkydharze i Primärfor- men	2016 40 500	t	A	1	.	.	1	.	.
			W	1	.	X	-	-	X

Erzeugnis	Melde-Nr. GP2009	Maß- einheit	Art der Pro- duk- tion	PRODUKTION					
				Art der Produktion: A = Zum Absatz bestimmt W = Zur Weiterverarbeitung bestimmt					
				2017			2018		
				Be- trie- be	Menge	Wert	Be- trie- be	Menge	Wert
						1000 EUR			1000 EUR
				1	2	3	4	5	6
Noch: Verarbeitendes Gewerbe									
Noch: Chemische Erzeugnisse									
Noch: Chemische Grundstoffe Düngemittel etc									
Noch: Kunststoffe i Primärform									
And ungesättigte Poly- ester i Primärformen	2016 40 800	t	A	1	.	.	1	.	.
And Polyester i Primär- formen	2016 40 900	t	A	3	.	.	3	.	.
Polypropylen i Primär- formen	2016 51 300	t	W	1	.	X	1	.	X
And Polymere Propylens od and Olefine Primärf	2016 51 500	t	A	4	.	.	4	.	.
Polym Vinylacetats wäss Dispersion Primärformen	2016 52 300	t	W	2	.	.	2	.	.
Polym Vinylacetats oh wässr i Primärformen	2016 52 500	t	A	1	.	X	1	.	X
Polyvinylalkohol nhydro Acetatgr enth Primärf ua	2016 52 700	t	W	1	.	.	1	.	.
Polymethyl-Methacrylat i Primärformen	2016 53 500	t	A	2	.	X	2	.	X
And Acrylpolymer als Klebstoff bestimmt	2016 53 905	t	W	2	.	.	2	.	.
And Acrylpolymer i Pri- märformen ang	2016 53 908	t	A	1	.	X	1	.	X
Polyamid -6 -11 -12 - 6,6-6,9 etc and Primärf	2016 54 500	t	W	4	.	.	4	.	.
And Polyamide i Primär- formen	2016 54 900	t	A	1	.	X	1	.	X
Harnstoffharze Thioharn- stoffharze i Primärform	2016 55 500	t	W	1	.	.	1	.	.
Melaminharze i Primär- formen	2016 55 700	t	A	1	.	X	1	.	X
And Aminoharze i Primär- formen	2016 56 300	t	W	2	.	.	2	249	773
And Phenolharze i Pri- märformen ang	2016 56 508	t	A	1	.	X	1	.	X
Polyurethane i Primär- formen	2016 56 709	t	W	1	.	.	1	.	.
Silicone als Klebstoff u Dichtmasse bestimmt	2016 57 004	t	A	1	.	X	1	.	X
Silicone i and Primär- formen ang	2016 57 009	t	W	2	.	.	2	.	.
Petroleum- Cumaron- In- denharze etc i Primärf	2016 59 200	t	A	1	.	X	1	.	X
Natürl u modifiz natürl Polymere Primärf	2016 59 600	t	W	2	.	.	2	.	.
Kunststoffe i Primärform	2016	t	A	1	.	X	1	.	X
			W	4	2 968 373	4 291 520	4	2 823 043	4 280 498
					374 941	X		297 710	X
Synthetischer Kautschuk in Primärformen									
Latex	2017 10 500	t	A	2	.	.	2	.	.
And Kautschuk	2017 10 900	t	W	1	.	X	1	.	X
Synthetischer Kautschuk in Primärformen	2017	t	A	-	.	-	1	.	.
Chemische Grundstoffe Düngemittel etc	201	t	W	2	.	.	2	.	.
			A	1	.	X	1	.	X
			W	39	X	10 494 575	40	X	10 646 066
				6	X	X	6	X	X
Schädlingsbekämpf- Pflanzenschutz- Desinfizmittel									
Insektizide Akarizide	2020 11 500	kg-Wirkst	A	1	.	.	1	.	.
Grundl v Organo-Phosphat	2020 11 600	kg-Wirkst	A	1	.	.	1	.	.
Insektizide Akarizide	2020 11 900	kg-Wirkst	A	-	-	-	1	.	.
Grundl v Pyrethroiden	2020 12 200	kg-Wirkst	A	1	.	.	1	.	.
Insekti- Akarizide Grund v Mineralöl bot bio Erz	2020 12 400	kg-Wirkst	A	1	.	.	1	.	.
Herbicide Grundl v Hor- monen m Phenoxygruppen									
Herbicide Grundl v Acet- amiden wie Alachlor etc									

Erzeugnis	Melde-Nr. GP2009	Maß- einheit	Art der Pro- duk- tion	P R O D U K T I O N					
				Art der Produktion: A = Zum Absatz bestimmt W = Zur Weiterverarbeitung bestimmt					
				2017			2018		
				Be- trie- be	Menge	Wert	Be- trie- be	Menge	Wert
						1000 EUR			1000 EUR
				1	2	3	4	5	6
Noch: Verarbeitendes Gewerbe									
Noch: Chemische Erzeugnisse									
Noch: Schädlingbekämpf- Pflanzenschutz- Desinfmittel									
Herbicide Grundl v Dini- troanilinen	2020 12 600	kg-Wirkst	A	1	.	.	1	.	.
Herbicide Grundl v Harn- stoffen Uracilen etc	2020 12 700	kg-Wirkst	A	1	.	.	1	.	.
And Herbicide wie Dala- pon Dicamba	2020 12 900	kg-Wirkst	A	1	.	.	1	.	.
Keimhemmungsmittel	2020 13 500	kg-Wirkst	A	1	.	.	1	.	.
Pflanzenwuchsregulato- ren	2020 13 700	kg-Wirkst	A	1	.	.	1	.	.
Desinfektionsmittel	2020 14 300	kg-Wirkst	A	1	.	.	1	.	.
Grundl v Ammonium	2020 14 500	kg-Wirkst	A	1	.	.	1	.	.
Desinfektionsmittel									
Grundl v Halogenverbind	2020 14 900	kg-Wirkst	A	4	24 276 476	.	4	23 129 794	.
And Desinfektionsmittel									
Anorg Fungizide Bakteri- zide Saatbehandlungsmittel	2020 15 150	kg-Wirkst	A	1	.	.	2	.	.
Fungi- Bakterizide etc	2020 15 300	kg-Wirkst	A	1	.	.	1	.	.
Grundl v Dithiocarbamat	2020 15 450	kg-Wirkst	A	1	.	.	1	.	.
Fungi- Bakterizide etc									
Grundl v Benzimidazolen	2020 15 600	kg-Wirkst	A	1	.	.	1	.	.
Fungi- Bakterizide etc									
Grundl v Tria- Diazolen	2020 15 750	kg-Wirkst	A	1	.	.	1	.	.
Fungi- Bakterizide etc									
Grl v Diazinen Morpholin	2020 15 900	kg-Wirkst	A	3	.	.	2	.	.
And Fungi- Bakterizide etc wie Captan									
And ähnliche Erzeugnisse	2020 19 809	kg-Wirkst	A	1	.	.	1	.	.
Schädlingbekämpf- Pflanz- enschutz- Desinfmittel	202	kg-Wirkst	A	6	63 598 291	.	6	67 243 891	.
Anstrichmittel Druckfarben u Kitten									
Acrylpolymeranstrfarben etc f Innenanstrich	2030 11 501	t	A	4	.	.	4	.	.
Acrylpolymeranstrfarben etc f Außenanstrich	2030 11 503	t	A	5	10 089	18 054	4	.	.
And Acrylpolymeranstr- farben wie Grundierungen	2030 11 505	t	A	3	2 611	4 605	3	1 927	3 881
Acrylpolymerlacke Dis- persionslackfarben	2030 11 507	t	A	6	5 627	23 953	6	7 161	30 623
Alkydharzanstrichfarben etc i wässr Med disperg	2030 11 701	t	A	1	.	.	3	16	.
Silikatanstrfarben a d Grundlage v Wasserglas	2030 11 703	t	A	2	.	.	-	-	-
Synthet Polymer Anstr- farben u -lacke	2030 11 705	t	A	4	815	3 000	4	837	3 264
Siliconharzanstrichfarb etc i wässr Med disperg	2030 11 707	t	A	1	.	.	1	.	.
Lackrohst Grundl Poly- esterlösg Anteil >50GHT	2030 12 250	t	A	2	.	.	2	.	.
Lackrohst Acrylpolymer- lösg etc Anteil >50GHT	2030 12 300	t	A	2	.	.	2	.	.
Acrylpolymeranstrfarben i nwässr Med disperg	2030 12 505	t	A	3	.	.	3	.	.
Vinylpolymeranstrfarben i nwässr Med disperg	2030 12 507	t	A	1	.	.	1	.	.
Lackrohst and synth etc	2030 12 700	t	A	2	.	.	2	.	.
Polymerlösg Ant >50GHT	2030 12 901	t	A	2	.	.	2	.	.
Festkörperreiche Lacke high solids									
Alkydharzacke luft- trocknend	2030 12 902	t	A	6	10 312	46 833	7	7 504	37 031
Cellulosenitratlacke	2030 12 905	t	A	2	.	.	2	.	.
Phenol- Harnstoff- Me- laminharzacke	2030 12 906	t	A	1	.	.	-	-	-
Epoxidharzacke	2030 12 907	t	A	3	256	1 473	3	265	1 608
Polyurethanharzacke	2030 12 908	t	A	5	491	4 529	5	440	4 039
Anstrfarben u -lacke and synth etc Grundlage	2030 12 909	t	A	4	340	2 473	4	351	2 524

Erzeugnis	Melde-Nr. GP2009	Maß- einheit	Art der Pro- duk- tion	P R O D U K T I O N					
				Art der Produktion: A = Zum Absatz bestimmt W = Zur Weiterverarbeitung bestimmt					
				2017			2018		
				Be- trie- be	Menge	Wert	Be- trie- be	Menge	Wert
						1000 EUR			1000 EUR
				1	2	3	4	5	6
Noch: Verarbeitendes Gewerbe									
Noch: Chemische Erzeugnisse									
Noch: Anstrichmittel Druckfarben u Kitt									
Zuber Pigmente Farben etc f Keramikind etc	2030 21 300	t	A	1	.	.	1	.	.
Schmelzglasuren Engoben etc f Keramikind etc	2030 21 500	t	A	1	.	.	1	.	.
Flüssige Glanzmittel uä	2030 21 700	t	A	1	.	.	1	.	.
Zuber Glasfritte etc	2030 22 151	t	A	1	.	.	1	.	.
Zubereitete Pulverlacke	2030 22 153	t	A	1	.	.	-	-	-
Anstrfarben -lacke a	2030 22 200	t	A	1	.	.	1	.	.
Grundl v Bitumen od Teer	2030 22 400	t	A	1	.	.	2	.	.
Zubereitete Sikkative	2030 22 530	t	A	2	.	.	2	.	.
Pigm nwässr dispergiert	2030 22 550	t	A	1	.	.	1	.	.
f Anstrichfarb Färbem ua	2030 22 601	t	A	2	.	.	1	.	.
Glaserkitt Harzzement	2030 22 730	t	A	1	.	.	1	.	.
ua Kitt	2030 22 793	t	A	-	-	-	1	.	.
Spachtelmassen f An- streicherarbeiten	2030 22 799	t	A	7	.	12 635	7	.	16 580
Kunstharzgeb Putze für	2030 24 700	t	A	2	.	.	2	.	.
Fassaden Innenwände etc	203	t	A	21	199 992	408 306	21	176 272	381 983
Zusges organ Lösungsm etc Entfärb Butylacetat									
Zubereit z Entfernen v									
Farben u Lacken Abbeizer									
And zugesetzt organ Lö- sungsmittel etc ang									
And Druckfarben									
Anstrichmittel Druckfar- ben u Kitt									
Seifen Wasch- Reinig- u Körperpflegem Duftstoffe									
Seifen Wasch- Reinig- u Poliermittel									
Anionisch wirk organ	2041 20 200	t	A	3	7 766	15 644	3	8 150	15 643
grenzflakt Stoff oh Seif			W	2	.	X	2	.	X
Kationisch wirk organ	2041 20 300	t	A	3	458	1 541	3	306	1 221
grenzflakt Stoff oh Seif			W	1	.	X	1	.	X
N ionogen wirk organ	2041 20 500	t	A	3	.	.	3	.	.
grenzflakt Stoff oh Seif			W	2	.	X	2	.	X
And organische grenz- flakt Stoffe oh Seifen	2041 20 900	t	A	3	1 163	.	3	.	.
Seifen flüssig pasten- förmig z Körperpflege			W	1	.	X	1	.	X
Grenzflächenaktive Zu- bereitungen oh Seife iAE	2041 31 803	t	A	1	.	.	2	.	.
Universalwaschmittel	2041 32 400	t	A	3	387	755	4	451	877
flüssig iAE	2041 32 523	t	A	2	.	.	2	.	.
Feinwaschmittel flüssig	2041 32 533	t	A	1	.	.	1	.	.
iAE	2041 32 539	t	A	1	.	.	-	-	-
Feinwaschmittel pulver- förmig iAE									
Klarspüler iAE	2041 32 573	t	A	1	.	.	1	.	.
Handgeschirrspülmittel	2041 32 575	t	A	2	.	.	3	.	.
iAE									
Maschinengeschirrspül- mittel iAE	2041 32 577	t	A	3	.	.	3	.	.
Stärke Steifen ua Wasch- hilfsmittel iAE	2041 32 591	t	A	2	.	.	2	.	.
Zub Reinigungsmittel f	2041 32 592	t	A	1	.	.	1	.	.
Teppiche iAE									
Zub Reinigungsmittel f	2041 32 593	t	A	2	.	.	2	.	.
and Fußbodenbeläge iAE									
Autowaschmittel iAE	2041 32 594	t	A	3	.	.	3	.	.
Fensterputzmittel iAE	2041 32 595	t	A	2	.	.	2	.	.
WC-Reinigungsmittel iAE	2041 32 596	t	A	3	26 436	13 210	3	26 915	14 222
Reinigungsmittel flüss	2041 32 597	t	A	4	.	7 345	4	.	5 542
f and Zwecke iAE									
Reinigungsmittel nicht	2041 32 598	t	A	1	.	.	1	.	.
flüssig f and Zwecke iAE									
Grenzflaktive Zubereit	2041 32 600	t	A	4	.	.	4	.	.
oh Seife nAE									

Erzeugnis	Melde-Nr. GP2009	Maß- einheit	Art der Pro- duk- tion	P R O D U K T I O N Art der Produktion: A = Zum Absatz bestimmt W = Zur Weiterverarbeitung bestimmt					
				2017			2018		
				Be- trie- be	Menge	Wert	Be- trie- be	Menge	Wert
						1000 EUR			1000 EUR
				1	2	3	4	5	6
Noch: Verarbeitendes Gewerbe									
Noch: Chemische Erzeugnisse									
Noch: Seifen Wasch- Reinig- u Körperpflegem Duftstoffe									
Noch: Seifen Wasch- Reinig- u Poliermittel									
Zubereit Wasch- u Rei- nigmitt nAE f Teppiche	2041 32 720	t	A	1	.	.	1	.	.
Zubereit Wasch- Reinig- mitt nAE mod Bodenbeläg	2041 32 730	t	A	1	.	.	1	.	.
Zubereit Wasch- Reinig- mitt nAE Autowaschmittel	2041 32 740	t	A	2	.	.	2	.	.
Zubereit Wasch- Reinig- mitt nAE Fensterputzmitt	2041 32 750	t	A	1	.	.	1	.	.
Zubereit Wasch- Reinig- mitt nAE Wc-Reinigungsmittel	2041 32 770	t	A	-	-	-	1	.	.
And Haushaltsreiniger nAE	2041 32 791	t	A	1	.	.	1	.	.
Spezialwaschmittel nAE	2041 32 793	t	A	1	.	.	1	.	.
Geschirrspülmittel nAE	2041 32 794	t	A	1	.	.	1	.	.
Reinigungs- Entfettmit- tel f techn Zwecke nAE	2041 32 796	t	A	4	.	6 488	4	3 513	6 818
Reinigungsmittel f d Er- nährungswirtschaft nAE	2041 32 797	t	A	3	.	16 263	3	.	17 098
And Industriereiniger ang auch flüssig nAE	2041 32 798	t	A	4	10 909	6 278	4	11 140	6 495
Zubereit z Parfüm etc v Räumen Duftzuber etc	2041 41 000	EUR	A	3	X	23 040	3	X	25 587
Polyethylenglykolwachs	2041 42 700	t	A	1	.	.	1	.	.
			W	1	.	X	1	.	X
And künstl u zubereitete Wachse m Siegelack etc	2041 42 800	t	A	2	.	.	2	.	.
			W	1	.	X	1	.	X
Schuhcreme uä Schuhpfle- gemittel	2041 43 303	t	A	1	.	.	2	.	.
Lederpflegemittel	2041 43 305	t	A	2	.	.	1	.	.
Lackpflegemittel f Autos	2041 43 705	t	A	1	.	.	-	-	-
Poliermittel f Autos	2041 43 707	t	A	1	.	.	1	.	.
Andere Autopflegemittel	2041 43 709	t	A	3	.	.	3	779	.
Zubereitungen z Polie- ren von Metall	2041 43 830	t	A	1	.	.	1	.	.
And Polier- Pflegemit- tel uä Zubereitungen	2041 43 890	t	A	4	439	2 778	4	410	2 943
Scheuermittel Pasten	2041 44 000	t	A	-	-	-	1	.	.
Pulver etc oh Polierpast									
Seifen Wasch- Reinig- u	2041		A	26	X	715 823	27	X	708 907
Poliermittel			W	2	X	X	2	X	X
Körperpflegemittel und Duftstoffe									
Duftwässer Toiletten- wässer EdT EdC	2042 11 700	l	A	1	.	.	1	.	.
Zubereitungen z Hand- pflege	2042 13 001	kg	A	2	.	.	2	.	.
Zubereitungen z Nagel- pflege	2042 13 005	kg	A	1	.	.	1	.	.
Zubereitungen z Fuß- pflege	2042 13 007	kg	A	2	.	.	2	.	.
Schminkmittel Make-up f d Gesicht	2042 15 001	kg	A	1	.	.	1	.	.
Gesichtreinigungsmittel einschl Make-up-Entferner	2042 15 002	kg	A	1	.	.	1	.	.
Wässer Cremes Spezbe- handmittel z Gesichtspfl	2042 15 003	kg	A	3	2 373 622	13 669	3	2 391 998	12 002
Wässer Cremes z Kör- perpfl au f Kleinkinder	2042 15 005	kg	A	4	6 849 944	38 371	5	9 894 260	40 732
Sonnenschutzmittel	2042 15 007	kg	A	1	.	.	1	.	.
Sonstige Zubereitungen z Schönheitspflege	2042 15 009	kg	A	1	.	.	1	.	.
Haarwaschmittel Shampoo flüssig	2042 16 305	l	A	3	.	.	4	.	.
Haarsprays Haarlacke	2042 16 700	kg	A	1	.	.	1	.	.
Haarkonditionierungsmit- tel	2042 17 002	kg	A	1	.	.	1	.	.

Erzeugnis	Melde-Nr. GP2009	Maß- einheit	Art der Pro- duk- tion	PRODUKTION					
				Art der Produktion: A = Zum Absatz bestimmt W = Zur Weiterverarbeitung bestimmt					
				2017			2018		
				Be- trie- be	Menge	Wert	Be- trie- be	Menge	Wert
						1000 EUR			1000 EUR
				1	2	3	4	5	6
Noch: Verarbeitendes Gewerbe									
Noch: Chemische Erzeugnisse									
Noch: Seifen Wasch- Reinig- u Körperpflegem Duftstoffe									
Noch: Körperpflegemittel und Duftstoffe									
Haarfestiger flüssig u als Schaum	2042 17 003	kg	A	1	.	.	1	.	.
Haarcremes Brillantine	2042 17 005	kg	A	1	.	.	-	-	-
Tönungsshampoo Haarfär- be- u -bleichmittel	2042 17 007	kg	A	1	.	.	1	.	.
And zubereitete Haarbe- handlungsmittel ang	2042 17 009	kg	A	1	.	.	1	.	.
Zahnputzmittel	2042 18 500	kg	A	1	.	.	1	.	.
Erzeugn u Zub z Wasch d Haut flüss od crem	2042 19 300	t	A	1	.	.	1	.	.
Zub Rasierm a Rasier- cremes u -schaum	2042 19 453	EUR	A	1	X	.	1	X	.
Körperdesodorierungs- u Antitranspirationsmitt	2042 19 600	EUR	A	1	X	.	1	X	.
Schaumbäder und Creme- bäder	2042 19 751	EUR	A	1	X	.	1	X	.
Duschbäder	2042 19 755	EUR	A	2	X	.	3	X	.
Parfüm Badesalz ua Bade- zusätze ang	2042 19 759	EUR	A	1	X	.	1	X	.
Zubereit f Kikinder oh Haarwaschmit Cremes etc	2042 19 901	kg	A	1	.	.	1	.	.
Zubereit z Körperintim- pflege Haarentfmitt etc	2042 19 903	kg	A	1	.	.	1	.	.
Körperpflegemittel und Duftstoffe	2042		A	9	X	294 877	11	X	263 532
Seifen Wasch- Reinig- u Körperpflegem Duftstoffe	204		A	30	X	1 010 700	32	X	972 439
			W	2	X	X	2	X	X
Sonst chemische Erzeugnisse									
Klebstoffe									
Casceinleime	2052 10 200	t	A	1	.	.	1	.	.
Leime Grundl v Stärken	2052 10 600	t	A	3	.	.	3	.	.
Dextrinen etc									
Pflanzl Klebstoffe auch iAE	2052 10 801	t	A	1	.	.	1	.	.
Synthet Klebstoffe wasserlöslich auch iAE	2052 10 802	t	A	6	16 495	29 917	6	15 563	29 320
Synthet Klebstoffe i organ Lösemittel au iAE	2052 10 803	t	A	3	.	.	3	.	.
Schmelzklebstoffe auch iAE	2052 10 804	t	A	1	.	.	1	.	.
And zuber Leime u Kleb- stoffe ang auch iAE	2052 10 808	t	A	5	9 267	25 095	5	.	26 627
Klebstoffe	2052	t	A	9	.	.	9	.	.
Etherische Öle									
Misch v Riechst f Leb- mittel- od Getränkind	2053 10 750	t	A	1	.	.	1	.	.
Misch v Riechst f and industr Zwecke	2053 10 790	t	A	1	.	.	1	.	.
Etherische Öle	2053	t	A	2	.	.	2	.	.
Sonstige chemische Erzeugnisse ang									
Tier u pflanzl Fette u Öle etc oh hydriert etc	2059 20 000	t	A	1	.	.	1	.	.
Tinte Tusche z Schreiben	2059 30 000	t	A	1	.	.	1	.	.
Zeich au konz fest Form									
Zub z Behand v Leder u Pelzfell Ölant <70GHT	2059 41 551	t	A	1	.	.	1	.	.
Zub Schmiermitt f Masch App etc Ölant >=70GHT	2059 41 570	t	A	5	7 669	47 463	5	8 191	50 145
Zub z Beh v Leder u Pelzfell oh Ölanteil	2059 41 755	t	A	1	.	.	1	.	.

Erzeugnis	Melde-Nr. GP2009	Maß- einheit	Art der Pro- duk- tion	P R O D U K T I O N					
				Art der Produktion: A = Zum Absatz bestimmt W = Zur Weiterverarbeitung bestimmt					
				2017			2018		
				Be- trie- be	Menge	Wert	Be- trie- be	Menge	Wert
						1000 EUR			1000 EUR
				1	2	3	4	5	6
Noch: Verarbeitendes Gewerbe									
Noch: Chemische Erzeugnisse									
Noch: Sonst chemische Erzeugnisse									
Noch: Sonstige chemische Erzeugnisse ang									
Zub Schmiermitt f Masch App etc oh Ölanteil	2059 41 790	t	A	4	.	.	5	.	.
Zub Antiklopfmittel für Kraftstoffe	2059 42 500	t	A	1	.	.	1	.	.
Additives f Schmieröle	2059 42 700	t	A	1	.	.	2	.	.
Erdöl Öl a bit Mineral	2059 42 900	t	A	3	.	.	3	.	.
And Additives als sol- che f Schmieröle	2059 43 300	t	A	4	41 862	76 618	4	45 986	83 937
Flüss f hydr Brems etc f hydr Kraft Ölgeh<70GHT	2059 43 500	t	A	5	122 161	164 968	5	121 829	178 129
Zuber Gefrierschutzmitt u Flüssigg zum Enteisen	2059 51 000	t	A	1	.	.	1	.	.
Peptone and Eiweißstof- fe u Derivate ang etc	2059 52 300	t	A	1	.	.	1	.	.
Modellmassen Dentwachs	2059 55 500	t	A	1	.	.	1	.	.
Zahnabdruckmassen etc	2059 55 711	t	A	1	.	.	1	.	.
Appretur etc Zub f Tex- tilind Grdl Stärke etc	2059 55 715	t	A	1	.	.	1	.	.
Weichspüler f d Indu- strie nAE	2059 55 731	t	A	3	.	.	2	.	.
Weichspüler f d Haus- halt iAE	2059 55 733	t	A	2	.	.	2	.	.
Hilfsmitt f d Vorbehand- lung i d Textilind	2059 55 735	t	A	2	.	.	2	.	.
Hilfsmitt f Färberei u Druckerei i d Textilind	2059 55 737	t	A	1	.	.	1	.	.
Ausrüstmit f Textilin- dustrie	2059 55 739	t	A	1	.	.	1	.	.
Universelle Hilfsmittel f d Textilindustrie	2059 55 800	t	A	6	157 608	108 901	6	158 248	112 214
And Mittel f ähnl Indu- strien ang oh Weichspül	2059 55 900	t	A	3	66 779	113 022	3	62 030	98 302
And Appreturmitt etc f Papier- oä Industrien	2059 56 200	t	A	2	.	.	2	.	.
And Appreturmitt etc f Leder- oä Industrien	2059 56 400	t	A	1	.	.	1	.	.
Zub z Abbeizen v Metall	2059 56 500	t	A	2	.	.	2	.	.
Flussmit ua Hilfsmitt etc	2059 56 600	t	A	5	.	451 730	4	.	478 468
Zusammenges Weichmacher f Kautschuk od Kunstst	2059 57 200	t	A	2	.	.	2	.	.
Zub Antioxidationsmitt u a zusges Stabilisat etc	2059 57 300	t	A	1	.	.	1	.	.
Reaktionsauslöser -be- schleuniger etc	2059 57 500	t	A	1	.	X	1	.	X
Zub Bindemittel f Gieße- reiformen od -kerne	2059 59 100	EUR	A	-	X	-	1	X	.
Naphthensäuren i was- serunlös Salze u Ester	2059 59 400	t	A	2	.	.	1	.	.
Zub f d Galvanotechnik	2059 59 530	t	A	4	21 608	39 200	4	21 168	38 653
Erz u Zub z pharma- zeut od chirurg Zwecken	2059 59 630	t	A	1	.	.	1	.	.
Hilfsmitt f Gießereiind oh zub Bindemitt f Gform	2059 59 650	t	A	2	.	.	2	.	.
Flammeschutzmittel etc f d Schutz v Bauwerken	2059 59 670	t	A	2	.	.	2	.	.
Biokraftstoff Dieseler- satz z Verwd i Verkehr	2059 59 903	t	A	1	.	.	1	.	.
And chem Erzeugnisse u Zubereit d chem oä Ind	2059 59 909	t	A	21	1 159 601	271 704	20	1 088 272	358 524
Gelatine u ihre Deriva- te f Speisezwecke	2059 60 803	t	A	2	.	.	2	.	.



Erzeugnis	Melde-Nr. GP2009	Maß- einheit	Art der Pro- duk- tion	P R O D U K T I O N					
				Art der Produktion: A = Zum Absatz bestimmt W = Zur Weiterverarbeitung bestimmt					
				2017			2018		
				Be- trie- be	Menge	Wert	Be- trie- be	Menge	Wert
						1000 EUR			1000 EUR
				1	2	3	4	5	6
Noch: Verarbeitendes Gewerbe									
Noch: Chemische Erzeugnisse									
Noch: Sonst chemische Erzeugnisse									
Noch: Sonstige chemische Erzeugnisse ang									
Sonstige chemische Erzeugnisse ang	2059		A	44	X	1 831 436	43	X	1 961 745
			W	1	X	X	1	X	X
Sonst chemische Erzeugnisse	205		A	52	X	1 959 734	51	X	2 092 477
			W	1	X	X	1	X	X
Veredlung von Erzeugnissen dieser Güterabteilg									
Veredlung von Erzeugnissen dieser Güterabteilg	2099 99 000	EUR	A	4	X	.	4	X	.
Veredlung von Erzeugnissen dieser Güterabteilg	209		A	4	X	.	4	X	.
Chemische Erzeugnisse	20		A	106	X	14 733 310	109	X	15 024 871
			W	6	X	X	6	X	X
Pharmazeutische uä Erzeugnisse									
Pharmazeutische Grundstoffe uä Erzeugnisse									
Quart Ammoniumsäurehydrox	2110 20 400	t	A	5	.	119 437	4	16 759	120 659
Lecithine uä Phosphoam			W	1	.	X	1	.	X
Acycl Amide etc i Deriv	2110 20 600	t	A	2	.	.	2	.	.
Salze d Erzeugnisse			W	1	.	X	1	.	X
And cycl Amide etc i Deriv	2110 20 700	t	A	1	.	.	2	.	.
Salze d Erzeugnisse									
Lactone oh Cumarin Methyl- u Ethylcumarine	2110 31 100	t	A	1	.	.	1	.	.
			W	1	.	X	1	.	X
Verbind m nkondens Pyrazolring etc oh Phenazon	2110 31 300	t	A	1	.	.	1	.	.
			W	1	.	X	1	.	X
Verbind m Pyrimidin- od	2110 31 590	t	A	2	.	.	2	.	.
Piperazinring i d Strukt			W	1	.	X	1	.	X
Verbind m nkondens Triazinring oh Melamin	2110 31 700	t	A	1	.	.	1	.	.
			W	1	.	X	1	.	X
Sulfonamide	2110 32 000	t	A	3	102	.	3	148	6 693
			W	1	.	X	1	.	X
Chem reine Zucker Ether	2110 40 000	t	A	3	.	.	2	.	.
Ester etc oh Lactose etc									
Nat auch synth hergest	2110 51 000	EUR	A	2	X	.	2	X	.
Provitamin u Vitamin etc									
Nat a syn her Glykoside u pfl Alkaloide i Sa etc	2110 53 000	EUR	A	1	X	.	1	X	.
Menschl tier Blut Kult v Mikroorgan Toxine etc	2110 60 500	EUR	A	1	X	.	2	X	.
Pharmazeutische Grundstoffe uä Erzeugnisse	211		A	8	X	1 578 974	7	X	1 707 461
			W	2	X	X	2	X	X
Pharmaz Spezialitäten u sonst pharmaz Erzeugn									
Arzneiw Alkaloide keine	2120 13 100	EUR	A	1	X	.	1	X	.
Hormone Antibio enth nAE									
Arzneiw Alkaloide keine	2120 13 400	EUR	A	1	X	.	1	X	.
Hormone Antibio enth iAE									
And Arzneiwaren Jodverbind etc enthalt iAE	2120 13 800	EUR	A	3	X	.	3	X	.
Reagenzien z Bestimm d Blutgruppen od -faktoren	2120 23 200	EUR	A	2	X	.	2	X	.
Pflaster mit medikamentösen Wirkstoffen iAE	2120 24 205	EUR	A	1	X	.	1	X	.
And Heftpfl ua Waren m Klebesch f mediz Zwecke	2120 24 209	EUR	A	1	X	.	1	X	.
Watte etc u dgl m medik St getr überz iAE etc	2120 24 400	EUR	A	2	X	.	2	X	.
Taschen ua Behältnis m Apothekausst f erst Hilf	2120 24 600	EUR	A	1	X	.	1	X	.
Pharmaz Spezialitäten u sonst pharmaz Erzeugn	212		A	8	X	2 923 686	8	X	7 530 051
Pharmazeutische uä Erzeugnisse	21		A	15	X	4 502 659	14	X	9 237 512
			W	2	X	X	2	X	X

Erzeugnis	Melde-Nr. GP2009	Maß- einheit	Art der Pro- duk- tion	P R O D U K T I O N Art der Produktion: A = Zum Absatz bestimmt W = Zur Weiterverarbeitung bestimmt					
				2017			2018		
				Be- trie- be	Menge	Wert	Be- trie- be	Menge	Wert
						1000 EUR			1000 EUR
				1	2	3	4	5	6
Noch: Verarbeitendes Gewerbe									
Gummi- u Kunststoffwaren									
Gummiwaren									
Herstellung u Runderneuerung v Bereifungen									
Luftr a Kautschuk neu f Pkw Kombkraftwagen etc	2211 11 000	St	A	3	.	.	2	.	.
Luftr a Kautschuk neu schwer Tragfkennz >121	2211 13 570	St	A	2	.	.	1	.	.
Luftr a Kautschuk neu f Land- Forstwirtschaft etc	2211 14 000	St	A	2	.	.	1	.	.
Voll- od Hohlkammerreifen a Kautschuk	2211 15 300	St	A	1	.	.	1	.	.
Herstellung u Runderneuerung v Bereifungen	2211		A	4	X	510 645	3	X	.
Andere Gummiwaren oh Bereifungen									
Kautschuk m Zusatz v Ruß od Siliciumdioxid	2219 20 130	kg	A	2	.	.	2	.	.
Kautschuklös Dispersion	2219 20 190	kg	A	5	8 253 805	11 176	4	.	9 907
Kautschukmisch i Pl Bl etc	2219 20 709	kg	A	1	.	.	1	.	.
And Platten etc a vulkan Weichkautschuk	2219 50 700	kg	A	1	.	.	1	.	.
And kautsch Gewebe a Gewirken Gestricken etc	2219 72 000	kg	A	1	.	.	1	.	.
Bodenbel Fußmatt a vulkan Weich- oh Zellkautschuk	2219 73 100	kg	A	1	.	.	1	.	.
And Waren d techn Bed a vulkan Zellkautschuk	2219 73 230	kg	A	1	.	.	1	.	.
Dichtungen a vulkan Weichkautschuk	2219 73 450	kg	A	2	.	.	2	.	.
Gummi-Metalteile f Kraftfahrzeuge	2219 73 470	kg	A	1	.	.	1	.	.
Formartikel f Kraftfahrzeuge	2219 73 490	kg	A	2	.	.	2	.	.
Andere Gummi-Metalteile	2219 73 500	St	A	1	.	.	1	.	.
Laufsohlen u Absätze a Kautschuk	2219 73 605	kg	A	1	.	.	1	.	.
Formartikel a vulkan Wkautschuk f and Zwecke	2219		A	14	X	259 439	13	X	.
Andere Gummiwaren oh Bereifungen	221		A	14	X	770 083	13	X	852 168
Kunststoffwaren									
Platten Folien Schläuche u Profile a Kunstst									
Monofile >1mm Stäbe u a unbearb a Polym Ethylen	2221 10 500	kg	A	2	.	.	2	.	.
Fenster- Türprofile a Polym Vinylchlor unbearb	2221 10 703	kg	A	2	.	.	2	.	.
And Stäbe Stangen etc a Polym Vinylchl unbearb	2221 10 709	kg	A	5	12 670 338	36 242	6	13 591 460	38 833
Fenster- Türprofile a and Kunststoffen unbearb	2221 10 903	kg	A	1	.	.	1	.	.
And Stäbe Stangen a and Kunststoffen unbearb	2221 10 909	kg	A	2	.	.	3	728 503	5 655
Kunstsdärme a ghärt Eiweißst od Cellulosekst	2221 21 300	kg	A	1	.	.	1	.	.
Rohre Schläuche n biegsam a Polym d Ethylens	2221 21 530	kg	A	1	.	.	1	.	.
Rohre Schläuche n biegsam a Polym d Propylens	2221 21 550	kg	A	1	.	.	1	.	.
Rohre Schläuche n biegsam a fasverst Kunstst	2221 21 705	kg	A	-	-	-	1	.	.
Rohre Schläuche n biegsam a and Kunststoffen	2221 21 709	kg	A	2	.	.	2	.	.
And Rohre etc biegsam n verst Polym Vinylchl etc	2221 29 353	kg	A	1	.	.	1	.	.
And Rohre etc biegsam n verst a Polyamiden etc	2221 29 355	kg	A	1	.	.	1	.	.

Erzeugnis	Melde-Nr. GP2009	Maß- einheit	Art der Pro- duk- tion	P R O D U K T I O N					
				Art der Produktion: A = Zum Absatz bestimmt W = Zur Weiterverarbeitung bestimmt					
				2017			2018		
				Be- trie- be	Menge	Wert	Be- trie- be	Menge	Wert
						1000 EUR			1000 EUR
				1	2	3	4	5	6
Noch: Verarbeitendes Gewerbe									
Noch: Gummi- u Kunststoffwaren									
Noch: Kunststoffwaren									
Noch: Platten Folien Schläuche u Profile a Kunstst									
And Rohre etc biegsam n	2221 29 357	kg	A	1	.	.	1	.	.
verst Polym Ethylens etc									
And Rohre etc biegsam n	2221 29 359	kg	A	1	.	.	1	.	.
verst a and Kunststoffen									
And Rohre etc biegsam n	2221 29 370	kg	A	2	.	.	2	.	.
verst a Kst m Formst etc									
And Rohre Schläuche a	2221 29 500	kg	A	3	.	32 193	3	.	38 781
Kunststoffen biegsam ang									
Formstücke etc f Rohre	2221 29 700	kg	A	3	.	.	1	.	.
Schläuche a Kunststoff									
Tafeln etc a PE n verst	2221 30 103	kg	A	1	.	.	1	.	.
Dick<=0,125mm Dicht<0,94									
Tafeln etc a PE n verst	2221 30 173	kg	A	1	.	.	1	.	.
Dick>0,125mm Dicht<0,94									
Tafeln etc a PE n verst	2221 30 175	kg	A	6	43 709 060	92 439	6	43 399 569	89 289
Dick>0,125mm Dicht>=0,94									
And Platt etc a PP n	2221 30 290	kg	A	2	.	.	2	.	.
verst Dik>0,1mm f and Zw									
Tafeln etc a PS n verst	2221 30 303	kg	A	1	.	.	1	.	.
Dicke <=1 mm			W	1	.	X	1	.	X
Tafeln etc a PS n verst	2221 30 305	kg	A	1	.	.	1	.	.
Dicke >1 mm									
Tafeln etc PVC Weichmge-	2221 30 350	kg	A	2	.	.	2	.	.
halt >=6% Di<=1mm									
Tafeln etc PVC Weichmge-	2221 30 370	kg	A	1	.	.	1	.	.
halt <6% Di<=1mm									
Tafeln etc PVC Weichmge	2221 30 380	kg	A	2	.	.	2	.	.
=halt <6% Di>1mm									
Tafeln etc Polymethyl-	2221 30 530	kg	A	2	.	.	2	.	.
methacrylat n verst etc									
Taf etc a Polycarbonaten	2221 30 610	kg	A	1	.	.	1	.	.
n verst etc									
Taf etc Polyethylenter-	2221 30 650	kg	A	1	.	.	-	-	-
ephthalat Dicke <=0,35mm									
Taf etc Polyethylenter-	2221 30 670	kg	A	1	.	.	1	.	.
ephthalat Dicke >=0,35mm									
Taf etc a Polyamiden	2221 30 820	kg	A	1	.	.	1	.	.
n verstärkt etc									
And Tafeln etc a and	2221 30 900	kg	A	3	.	32 030	3	.	30 510
Kunststoffen n verst etc									
And Tafeln etc Zell-	2221 41 200	kg	A	5	32 345 829	93 317	5	41 372 455	122 806
kunststoff a PS			W	1	.	X	1	.	X
And Tafeln etc a Zell-	2221 41 300	kg	A	2	.	.	3	.	.
kunststoff a PVC									
And Tafeln etc a Zell-	2221 41 500	kg	A	5	862 291	7 671	6	1 468 459	11 290
kunststoff a PU									
And Tafeln etc a Epoxid-	2221 41 800	kg	A	3	.	.	3	1 583 347	34 223
harzen ua Zellkunststoff									
And Tafeln etc a faser-	2221 42 303	kg	A	4	.	69 320	4	.	70 483
verst Polyester etc			W	1	.	X	1	.	X
And Tafeln etc a	2221 42 500	kg	A	3	.	.	3	.	.
Phenolharzen			W	1	.	X	1	.	X
And Tafeln etc a Poly-	2221 42 805	kg	A	1	.	.	1	.	.
propylen/Polyethylen									
And Tafeln etc a and	2221 42 809	kg	A	2	.	.	2	.	.
Verbunden									
Platten Folien Schläu-	2221		A	42	X	1 345 529	44	X	1 462 870
che u Profile a Kunstst			W	3	X	X	3	X	X
Verpackungsmittel aus Kunststoffen									
Säcke Beutel Tüten Gew	2222 11 002	kg	A	4	7 201 963	24 008	5	6 961 607	23 070
<=120g/m2 a PE									
Sehr strapazierf Beutel	2222 11 005	kg	A	3	692 615	2 405	3	652 442	2 308
Gew >=120g/m2 a PE									
And Säcke u Beutel a PE	2222 11 007	kg	A	1	.	.	1	.	.
einschl Tüten									

Erzeugnis	Melde-Nr. GP2009	Maß- einheit	Art der Pro- duk- tion	P R O D U K T I O N Art der Produktion: A = Zum Absatz bestimmt W = Zur Weiterverarbeitung bestimmt					
				2017			2018		
				Be- trie- be	Menge	Wert	Be- trie- be	Menge	Wert
						1000 EUR			1000 EUR
				1	2	3	4	5	6
Noch: Verarbeitendes Gewerbe									
Noch: Gummi- u Kunststoffwaren									
Noch: Kunststoffwaren									
Noch: Verpackungsmittel aus Kunststoffen									
Dosen Kisten Verschläge etc a Kunststoffen	2222 13 000	kg	A	7	16 305 665	80 388	6	17 071 151	84 245
Ballons Flaschen etc a PE Inhalt <=2 l	2222 14 503	St	A	3	.	66 256	3	.	54 325
Ballons Flaschen etc a and Kunstst Inhalt <=2 l	2222 14 509	St	A	5	376 070 933	27 062	5	315 389 097	27 083
Ballons Flaschen etc a PE Inhalt > 2 l	2222 14 703	St	A	3	.	.	3	.	.
Ballons Flaschen etc a and Kunstst Inhalt>2 l	2222 14 709	St	A	1	.	.	1	.	.
Spulen Spindel Hülsen uä Warenträger a Kunststo	2222 19 100	kg	A	4	10 904 292	26 991	3	10 890 094	27 767
Verschluss- od Flaschen- kapseln a Kunststoffen	2222 19 200	kg	A	2	.	.	2	.	.
Stöpsel Deckel ua Ver- schlüsse a Kunststoff	2222 19 300	kg	A	8	218 122 730	300 621	8	157 723 857	304 209
Sicherheitsbehält f Ge- fahrguttransp a Kunstst	2222 19 901	St	A	1	.	.	1	.	.
Fässer m Fassungsverm v 5-300 l a Kunststoffen	2222 19 902	St	A	4	5 379 871	58 727	3	.	49 466
And Kunststofftranspbe- hält v Fassverm 5-300 l	2222 19 903	St	A	2	.	.	2	.	.
Fässer m Fassungsvermög >300 l a Kunststoffen	2222 19 904	St	A	3	.	26 380	3	.	28 458
And Transpbehält Fassv >300 l a and Kunststoff	2222 19 907	St	A	4	.	.	4	.	317 932
And Transp- u Verpack- mittel ang a Kunststoff	2222 19 909	EUR	A	5	X	153 117	6	X	157 000
Verpackungsmittel aus Kunststoffen	2222		A	38	X	1 379 821	37	X	1 401 155
Baubedarfsartikel aus Kunststoff									
Bodenbeläge u Wand- od Deckenverkleid a PVC etc	2223 11 550	m2	A	1	.	.	1	.	.
Badewannen Duschen etc a Kunststoffen	2223 12 500	St	A	1	.	.	1	.	.
Bidets Klosettschüssel etc a Kunststoffen	2223 12 900	St	A	1	.	.	1	.	.
Sammelbehält Tanks etc Inh>300 l a fasverst Kst	2223 13 003	St	A	3	6 515	.	4	5 905	12 007
Sammelbehält Tanks etc Inh>300 l a and Kunstst	2223 13 007	St	A	5	73 655	20 591	5	58 890	23 118
Fenster u d Rahmen Ver- kleid Fensterb a Kunstst	2223 14 505	St	A	26	996 829	230 835	27	996 346	234 654
Türen u d Rahmen Ver- kleid Schwelle a Kunstst	2223 14 507	St	A	10	45 159	16 481	10	50 684	18 295
Fensterläden Jalousien etc Teile davon a Kst	2223 14 700	St	A	11	142 537	35 028	11	151 519	38 884
Innenwandverkleid aus Kunststoff	2223 19 505	kg	A	2	.	.	2	.	.
And Baubedarfsartikel a Kunststoff ang	2223 19 909	kg	A	8	.	.	7	.	.
Baubedarfsartikel aus Kunststoff	2223		A	49	X	517 310	50	X	533 382
Sonstige Kunststoffwaren									
Bänd etc selbstkl n vul- kan Kautsch bestr Br<=20	2229 21 300	kg	A	2	.	.	2	.	.
And Folien etc selbstkl and Kst Rolle Br<=20cm	2229 21 900	kg	A	1	.	.	1	.	.
Tafeln etc selbstkl a Polymerationserz Br>20cm	2229 22 500	kg	A	1	.	.	1	.	.
And Tafeln etc ua fl Erz a and Kunstst Br>20cm	2229 22 900	kg	A	3	.	.	3	.	.
And Geschirr etc aus Kunstst f Tisch u Küche	2229 23 209	kg	A	3	.	.	3	.	.

Erzeugnis	Melde-Nr. GP2009	Maß- einheit	Art der Pro- duk- tion	P R O D U K T I O N					
				Art der Produktion: A = Zum Absatz bestimmt W = Zur Weiterverarbeitung bestimmt					
				2017			2018		
				Be- trie- be	Menge	Wert	Be- trie- be	Menge	Wert
						1000 EUR			1000 EUR
				1	2	3	4	5	6
Noch: Verarbeitendes Gewerbe									
Noch: Gummi- u Kunststoffwaren									
Noch: Kunststoffwaren									
Noch: Sonstige Kunststoffwaren									
And Haushaltsart etc a regenerierter Cellulose	2229 23 500	kg	A	1	.	.	1	.	.
And Toiletten- Hygiene- artikel a and Kunstst	2229 23 905	kg	A	3	.	29 593	3	.	29 907
And Haushaltsartikel etc a and Kunststoffen	2229 23 909	kg	A	6	1 258 898	10 932	6	1 101 348	8 801
Teile f Beleuchtkörper etc aus Kunststoff	2229 24 000	EUR	A	1	X	.	1	X	.
And Büro- od Schular- tikel a Kunststoffen	2229 25 009	kg	A	1	.	.	1	.	.
Laufsohlen u Absätze aus Kunststoff	2229 29 200	St	A	3	.	9 042	2	.	.
Schilder Verkehrszeich Buchstab etc a Kunstst	2229 29 903	kg	A	4	127 703	5 671	4	123 778	5 689
Andere Waren aus Kunststoff ang	2229 29 909	kg	A	18	39 443 989	72 606	20	43 291 029	82 105
Technische Teil a faser- verst Kst f Maschbauerzg	2229 91 103	kg	A	9	22 154 837	78 267	9	21 565 274	82 085
Technische Teil a and Kst f Maschbauerzg	2229 91 107	kg	A	24	12 412 644	142 759	25	12 271 930	146 122
Techn Teil a Kst f Haus- hgeräte etc	2229 91 250	kg	A	1	.	.	1	.	.
Techn Teil a and Kst f Sende- Funkgerät etc	2229 91 304	kg	A	3	1 251 751	13 773	3	1 183 256	12 485
Techn Teil a and Kst f elektr Ger z Schließ etc	2229 91 407	kg	A	1	.	.	1	.	.
Techn Teil a fasz Kst f Straßenfahrzeuge	2229 91 603	kg	A	7	20 481 663	175 365	7	24 460 931	200 838
Techn Teil a and Kst f Straßenfahrzeuge	2229 91 607	kg	A	10	11 310 311	146 077	10	10 173 520	136 778
Techn Teil a Kst f elek- trotechn Erzeugnisse	2229 91 930	kg	A	8	5 196 125	47 488	8	4 745 998	46 059
Techn Teil a Kst f opt fotograf Instrumente etc	2229 91 970	kg	A	2	.	.	2	.	.
Sonstige Kunststoffwaren	2229		A	82	X	970 527	83	X	1 007 807
Kunststoffwaren	222		A	179	X	4 213 187	184	X	4 405 213
			W	3	X	X	3	X	X
Veredlung von Erzeugnissen dieser Güterabteilg									
Schneide- Beschichtleistung etc a Kstteilen									
Schneide- Beschichtlei- stung etc a Kstteilen	2298 00 000	EUR	A	2	X	.	2	X	.
Schneide- Beschichtlei- stung etc a Kstteilen	2298		A	2	X	.	2	X	.
Veredlung von Erzeugnissen dieser Güterabteilg									
Veredlung von Erzeugnis- sen d Güterabteilung	2299 99 000	EUR	A	9	X	.	8	X	30 342
Veredlung von Erzeugnis- sen dieser Güterabteilg	2299		A	9	X	.	8	X	30 342
Veredlung von Erzeugnis- sen dieser Güterabteilg	229		A	11	X	39 180	10	X	37 471
Gummi- u Kunststoffwa- ren	22		A	199	X	5 022 450	203	X	5 294 852
			W	3	X	X	3	X	X
Glas u -waren Keramik verarb Steine u Erden									
Glas u Glaswaren									
Veredeltes u bearbeitetes Flachglas									
Optisches Glas gebogen od bearbeitet	2312 11 500	kg	A	2	.	.	2	.	.
And Glas gebogen od bear- beitet	2312 11 900	kg	A	3	.	.	3	.	.

Erzeugnis	Melde-Nr. GP2009	Maß- einheit	Art der Pro- duk- tion	P R O D U K T I O N					
				Art der Produktion: A = Zum Absatz bestimmt W = Zur Weiterverarbeitung bestimmt					
				2017			2018		
				Be- trie- be	Menge	Wert	Be- trie- be	Menge	Wert
						1000 EUR			1000 EUR
				1	2	3	4	5	6
Noch: Verarbeitendes Gewerbe									
Noch: Glas u -waren Keramik verarb Steine u Erden									
Noch: Glas u Glaswaren									
Noch: Veredeltes u bearbeitetes Flachglas									
And vorgespanntes Ein- schicht-Sicherheitsglas	2312 12 300	m2	A	2	.	.	2	.	.
And Mehrschicht-Sicher- heitsglas (Verbundglas)	2312 12 700	m2	A	2	.	.	2	.	.
Mehrschicht-Isolierver- glasung	2312 13 300	m2	A	5	892 281	49 233	5	868 021	53 385
Veredlung u Bearbeitung von Flachglas	2312 99 000	EUR	A	1	X	.	1	X	.
Veredeltes u bearbeite- tes Flachglas	2312		A	12	X	372 355	12	X	389 783
Hohlglas									
Flasch a gefärbt Gl f Nährmit u Getr Inh <2,5l	2313 11 500	St	A	2	.	.	2	.	.
		t	A	2	.	X	2	.	X
And Behältn f Trsp od Verp f and Erz ang	2313 11 809	St	A	1	.	.	1	.	.
		t	A	1	.	X	1	.	X
Trinkgl a Bleikrist mech gefert mech Glasentn	2313 12 400	St	A	1	.	.	1	.	.
		t	A	1	.	X	-	-	-
Glasw f Haush oh Trinkgl etc m spez Ausdehoeff	2313 13 500	St	A	1	.	.	1	.	.
		t	A	1	.	X	1	.	X
Andere Glaswaren für Haush oh Trigl	2313 13 900	St	A	1	.	.	1	.	.
		t	A	1	.	X	1	.	X
Veredl u Bearb v Trinkg ua Glaswaren f Haush etc	2313 91 000	EUR	A	3	X	131 304	3	X	128 220
Hohlglas	2313		A	8	X	304 214	8	X	304 388
Glasfasern und Waren daraus									
Vorgarne (Lunten) ua Garne a Stapelfasern	2314 11 700	t	A	1	.	.	1	.	.
Matten a Glasfasern	2314 12 100	t	A	1	.	.	1	.	.
Vliese a Glasfasern	2314 12 300	t	A	1	.	.	-	-	-
Matratz Platt uä n ge- webt Erzeugn a Glasfaser	2314 12 500	t	A	2	.	.	2	.	.
Schläuche u Schalen a Glasfas z Isol v Rohren	2314 12 950	t	A	1	.	.	1	.	.
Glasfasern und Waren daraus	2314	t	A	5	.	190 533	5	.	206 674
Sonst Glas einschl technischer Glaswaren									
Glas i Rohren nicht be- arbeitet	2319 11 500	t	A	1	.	.	1	.	.
Bausteine Platten Flie- sen a Glas etc f Bauzw	2319 12 000	t	A	1	.	.	1	.	.
Off Glaskolb u -rohre u Teile f elekt Lampen etc	2319 21 000	t	A	1	.	.	1	.	.
Glasw f Labor hyg etc	2319 23 300	t	A	4	.	23 000	4	.	28 494
Bedart a Gl a m Skal etc	2319 26 700	t	A	1	.	.	-	-	-
Glaskurzw -perl etc Mi- krokug a Gl Durchm<=1mm	2319 91 000	EUR	A	3	X	.	3	X	.
Veredl u Bearb a sonst Glas einschl techn Glas	2319		A	11	X	86 689	10	X	87 759
Sonst Glas einschl tech- nischer Glaswaren	231		A	32	X	953 790	31	X	988 604

Erzeugnis	Melde-Nr. GP2009	Maß- einheit	Art der Pro- duk- tion	P R O D U K T I O N					
				Art der Produktion: A = Zum Absatz bestimmt W = Zur Weiterverarbeitung bestimmt					
				2017			2018		
				Be- trie- be	Menge	Wert	Be- trie- be	Menge	Wert
						1000 EUR			1000 EUR
				1	2	3	4	5	6
Noch: Verarbeitendes Gewerbe									
Noch: Glas u -waren Keramik verarb Steine u Erden									
Feuerfeste keramische Werkstoffe									
Feuerf Steine Platten etc basische Steine	2320 12 100	t	A	2	.	.	2	.	.
Feuerf Steine Platten etc Schamottesteine	2320 12 350	t	A	5	22 936	18 768	5	20 926	17 485
Feuerf Steine Platten etc tonerdereiche Steine	2320 12 370	t	A	5	73 210	93 330	4	74 022	93 035
And feuerf Steine Platt Fliesen uä Bauteile	2320 12 900	t	A	2	.	.	2	.	.
Basische Mörtel etc Geh MgO CaO od Cr2O3 >50GHT	2320 13 001	t	A	2	.	.	2	.	.
Saure Mörtel u Massen Geh an Kiesels >=85GHT	2320 13 003	t	A	2	.	.	2	.	.
Schamottemört etc Geh Al2O3 >10 <45 SiO2 <85	2320 13 005	t	A	6	23 136	9 390	5	21 882	9 442
Tonreiche Mörtel etc Geh an Al2O3 >=45GHT	2320 13 007	t	A	7	183 777	115 663	7	176 037	123 058
And feuerfeste Mörtel u Massen	2320 13 009	t	A	2	.	.	2	.	.
And feuerf keram Waren	2320 14 900	t	A	1	.	.	1	.	.
Feuerfeste keramische Werkstoffe	232	t	A	14	411 025	298 938	13	390 954	302 839
Keramische Baumaterialien									
Keramische Wand- Bodenfliesen u -platten									
Glas keram Fliesen Wür- fel etc Oberflä <49cm2	2331 10 200	m2	A	2	.	.	2	.	.
Unglas keram Fliesen etc aus Steinzeug	2331 10 530	m2	A	1	.	.	1	.	.
Glas keram Fliesen etc Spaltplatten	2331 10 710	m2	A	2	.	.	2	.	.
Glas keram Fliesen etc a Steinzeug Oberfl >90cm2	2331 10 730	m2	A	1	.	.	1	.	.
And glas keram Flies Bo- den- u Wandplatten	2331 10 790	m2	A	1	.	.	1	.	.
Keramische Wand- Boden- fliesen u -platten	2331	m2	A	6	9 602 933	93 375	6	9 165 690	88 261
Ziegel ua Baukeramik									
Hintermauerz a keram St gef Baut Mauerwkonstruk	2332 11 103	m3	A	1	.	.	1	.	.
Vormauerz a keram Stoff gef Baut Sichtmauerwerk	2332 11 105	m3	A	1	.	.	2	.	.
Pressdachziegel zB Falz- Pfannen- Mönchziegel	2332 12 503	1000 St	A	1	.	.	1	.	.
Biberschwänze Dachziegel	2332 12 505	1000 St	A	1	.	.	1	.	.
And Strangziegel Hohl- pfannen Hohlstrangziegel	2332 12 507	1000 St	A	1	.	.	1	.	.
Sonst Dachziegel -zub- teile First- Gratziegel	2332 12 509	1000 St	A	2	.	.	2	.	.
Keram Rohre Rohrleitung etc Rohrformst etc	2332 13 000	t	A	1	.	.	1	.	.
Ziegel ua Baukeramik	2332		A	6	X	46 359	7	X	49 525
Keramische Baumateria- lien	233		A	11	X	139 734	12	X	137 786
Sonstige Porzellan- und keramische Erzeugnisse									
Keram Haushaltswaren u Ziergegenstände									
Keram Haushgegst Toil etc a Steinz dekoriert	2341 12 300	kg	A	1	.	.	1	.	.
Keram Haushgegst Toil a Stein o f Erd weiß o uni	2341 12 503	kg	A	1	.	.	1	.	.
Statuett ua keram Zier- gegst a Porzellan dekor	2341 13 305	EUR	A	2	X	.	2	X	.
Keram Haushaltswaren u Ziergegenstände	2341		A	4	X	.	4	X	.

Erzeugnis	Melde-Nr. GP2009	Maß- einheit	Art der Pro- duk- tion	P R O D U K T I O N Art der Produktion: A = Zum Absatz bestimmt W = Zur Weiterverarbeitung bestimmt					
				2017			2018		
				Be- trie- be	Menge	Wert	Be- trie- be	Menge	Wert
						1000 EUR			1000 EUR
				1	2	3	4	5	6
Noch: Verarbeitendes Gewerbe									
Noch: Glas u -waren Keramik verarb Steine u Erden									
Noch: Sonstige Porzellan- und keramische Erzeugnisse									
And keram Waren f techn Zwecke									
And keram Waren f chem Zw oh Oxidkeram oh Porz	2344 12 102	kg	A	1	.	.	1	.	.
And keram Wa f tech Zw Verschlkeram oh a Porzel	2344 12 106	kg	A	1	.	.	1	.	.
And keram Wa f tech Zw hitzebest Keram oh Porz	2344 12 107	kg	A	2	.	.	2	.	.
And keram Waren f techn Zwecke	2344	kg	A	4	.	.	4	18 323 908	.
And keram Waren ang a Porzellan ua Stoffen									
Keram Behältn f Landw Transp- od Verpackzweck	2349 11 000	kg	A	1	.	.	1	.	.
And keram Waren a ge- wöhlnt Ton	2349 12 550	kg	A	5	.	.	5	99 491 065	96 603
And keram Waren ang a Porzellan ua Stoffen	2349	kg	A	6	104 024 321	100 278	6	107 595 386	103 624
Sonstige Porzellan- und keramische Erzeugnisse	234		A	14	X	360 595	14	X	373 016
Zement Kalk gebrannter Gips									
Zement									
Zementklinker	2351 11 000	t	A	1	.	.	1	.	.
			W	2	.	X	2	.	X
Portlandzement	2351 12 100	t	A	4	794 044	46 700	4	761 504	.
And Zement zB Tonerde- Hochofen- Puzzolanzement	2351 12 900	t	A	5	1 490 518	88 387	5	1 552 879	93 942
Zement	2351	t	A	5	.	.	5	.	139 919
			W	2	.	X	2	.	X
Kalk und gebrannter Gips									
Luftkalk ungelöscht	2352 10 330	t	A	2	.	.	2	.	.
			W	1	.	X	1	.	X
Luftkalk gelöscht	2352 10 350	t	A	2	.	.	2	.	.
			W	1	.	X	1	.	X
Hydraulischer Kalk	2352 10 500	t	A	-	-	-	1	.	.
Gips a gebr Gips od Cal- ciumsulfat m Chemie gips	2352 20 000	t	A	1	.	.	1	.	.
Dolomit gebrannt od ge- sintert	2352 30 300	t	A	1	.	.	1	.	.
			W	1	.	X	1	.	X
Kalk und gebrannter Gips	2352	t	A	4	.	.	4	.	60 935
			W	2	.	X	2	.	X
Zement Kalk gebrannter Gips	235	t	A	9	2 702 068	190 161	9	2 798 849	200 854
			W	4	.	X	4	.	X
Erzeugnisse aus Beton Zement und Gips									
Erzeugnisse aus Beton Zement Kalksandst f Bau									
Baublöcke Mauersteine a Porenbeton	2361 11 301	m3	A	-	-	-	1	.	.
Vollsteine a Leichtbeton	2361 11 302	m3	A	6	101 639	4 226	6	96 051	3 238
And Baublöcke Mauerstei- ne a Leichtbeton	2361 11 303	m3	A	7	505 914	21 411	7	558 523	25 106
Vollsteine a Normal- u Schwerbeton	2361 11 305	m3	A	-	-	-	1	.	.
Vollsteine a Kalksand- stein	2361 11 308	m3	A	3	101 394	9 917	2	.	.
And Baublöcke Mauerstei- ne a Kalksandstein	2361 11 309	m3	A	3	.	.	2	.	.
Gehwegplatten Belagplat- ten a Beton	2361 11 504	t	A	7	95 193	12 473	6	92 728	12 438
Pflaster- Bord- Rinn- steine etc a Beton	2361 11 505	t	A	17	1 149 589	78 340	17	1 189 481	83 032



Erzeugnis	Melde-Nr. GP2009	Maß- einheit	Art der Pro- duk- tion	P R O D U K T I O N Art der Produktion: A = Zum Absatz bestimmt W = Zur Weiterverarbeitung bestimmt					
				2017			2018		
				Be- trie- be	Menge	Wert	Be- trie- be	Menge	Wert
						1000 EUR			1000 EUR
				1	2	3	4	5	6
Noch: Verarbeitendes Gewerbe									
Noch: Glas u -waren Keramik verarb Steine u Erden									
Noch: Erzeugnisse aus Beton Zement und Gips									
Noch: Erzeugnisse aus Beton Zement Kalksandst f Bau									
And Waren aus Beton oder Kalksandstein ang	2361 11 509	t	A	1	.	.	1	.	.
Rohre aus Beton Zement u Kunst- Kalksandstein	2361 11 600	t	A	6	138 255	16 534	6	132 753	15 162
Großform Wandbauteile a Zem Beton Kalksandst	2361 12 001	m2	A	7	520 804	25 096	6	545 011	27 221
Großformat Deckentafeln a Zement Beton etc	2361 12 003	m2	A	8	1 543 458	32 412	6	1 362 784	29 652
Pfosten u Platten aller Art a Zement Beton etc	2361 12 005	t	A	1	.	.	1	.	.
Schornsteinformstücke a Zement Beton Kalksandst	2361 12 006	t	A	1	.	.	1	.	.
Fertigteile f Gartenbau etc a Zement Beton etc	2361 12 007	t	A	5	140 913	12 885	5	137 109	12 991
Fertigteil konstruktiv Art Balken Stürze etc	2361 12 008	t	A	8	194 500	33 994	8	214 322	37 672
And vorgefert Bauelem a Zement Beton Kalksandst	2361 12 009	t	A	19	318 781	52 950	18	283 173	48 917
Vorgefertigte Wohngebäu- de aus Beton	2361 20 003	m2	A	-	-	-	1	.	.
And vorgefert Gebäude a Beton Garagen etc	2361 20 009	St	A	-	-	-	1	.	X
		m2	A	2	.	.	2	.	.
Erzeugnisse aus Beton Zement Kalksandst f Bau	2361	St	A	2	.	X	2	.	X
		A	A	47	X	311 472	46	X	319 457
Frischbeton Transportbeton									
Frischbeton Transportbe- ton	2363 10 000	m3	A	29	2 039 941	124 718	27	1 982 955	132 674
Frischbeton Transportbe- ton	2363	m3	A	29	2 039 941	124 718	27	1 982 955	132 674
Mörtel und anderer Beton									
Werk-Nassmörtel Estrich- mörtel	2364 10 002	t	A	5	307	12	5	752	38
Werk-Nassmörtel Mauer- mörtel	2364 10 003	t	A	3	141	7	2	.	.
Werk-Trockenmörtel Putz- mörtel	2364 10 005	t	A	3	107 709	13 747	3	79 156	10 810
Werk-Trockenmörtel Mau- ermörtel	2364 10 007	t	A	2	.	.	2	.	.
Werk-Trockenmörtel	2364 10 008	t	A	3	.	.	3	.	.
Estrichmörtel	2364 10 009	t	A	4	74 294	16 323	4	74 000	17 317
And Werk-Trockenmörtel Trockenbeton									
Mörtel und anderer Beton	2364	t	A	11	413 530	46 410	12	366 800	43 828
Faserzementwaren									
Dämmplatt etc a Holzwol- le m Hartschaumsch etc	2365 11 003	m2	A	1	.	.	1	.	.
Dämmplatt etc a Holzwol- le m Hartschaumsch verb	2365 11 005	m2	A	1	.	.	1	.	.
Dämmplatt etc a Holzwol- le m Mineralfasssch verb	2365 11 007	m2	A	1	.	.	1	.	.
And Platten Dielen Flie- sen etc a and Fasern	2365 11 009	m2	A	1	.	.	1	.	.
Faserzementwaren	2365		A	2	X	.	2	X	.
Erzeugnisse aus Beton Zement und Gips ang									
Platten u Dielen f Wän- de etc a Normalbeton etc	2369 19 803	m2	A	1	.	.	1	.	.
And Waren a Zement etc Stahl-u Spannbetonm etc	2369 19 808	t	A	1	.	.	1	.	.

Erzeugnis	Melde-Nr. GP2009	Maß- einheit	Art der Pro- duk- tion	P R O D U K T I O N					
				Art der Produktion: A = Zum Absatz bestimmt W = Zur Weiterverarbeitung bestimmt					
				2017			2018		
				Be- trie- be	Menge	Wert	Be- trie- be	Menge	Wert
						1000 EUR			1000 EUR
				1	2	3	4	5	6
Noch: Verarbeitendes Gewerbe									
Noch: Glas u -waren Keramik verarb Steine u Erden									
Noch: Erzeugnisse aus Beton Zement und Gips									
Noch: Erzeugnisse aus Beton Zement und Gips ang									
Erzeugnisse aus Beton	2369		A	2	X	.	2	X	.
Zement und Gips ang									
Erzeugnisse aus Beton	236		A	85	X	541 036	82	X	560 743
Zement und Gips									
Be- u verarb Naturwerk- u Natursteine ang									
Bearb Marm Trav Alab u	2370 11 000	t	A	1	.	.	1	.	.
d Erz Körnungen etc									
Bearbeiteter Granit	2370 12 600	t	A	1	.	.	1	.	.
And bearbeit Werk- und	2370 12 700	t	A	2	.	.	2	.	.
Kalksteine									
Bearbeit Tonschiefer u	2370 12 800	t	A	1	.	.	1	.	.
Waren a Ton- od Presssch									
Steinbearbeitungslei-	2370 99 000	EUR	A	1	X	.	1	X	.
stungen									
Be- u verarb Naturwerk-	237		A	4	X	6 704	4	X	5 523
u Natursteine ang									
Sonst Erzeugnisse aus nichtmetall Mineralien									
Mühl- Mahl- etc Poliersteine u Schleifstoffe									
Schleifkörper a agglom	2391 11 200	kg	A	3	.	.	3	.	.
synthet od nat Diamanten									
Schleifkörp a aggl -st	2391 11 300	kg	A	2	.	.	2	.	.
m Kunstbind Faserstoffv									
Schleifkörp a aggl -st	2391 11 500	kg	A	1	.	.	1	.	.
m keram od Silikatbindg									
And Schleifkörp a aggl	2391 11 908	kg	A	2	.	.	2	.	.
nat -stoff a Naturst etc									
Schleifst i Pulverform	2391 12 907	m2	A	1	.	.	1	.	.
etc auf and Stoffen ang									
Mühl- Mahl- etc Polier-	2391		A	7	X	112 252	7	X	113 820
steine u Schleifstoffe									
Sonst Erzeugn a nichtmetall Mineralien ang									
Reibungsbeläge für Brem-	2399 11 003	kg	A	1	.	.	1	.	.
sen									
Reibungsbel f Kuppl a	2399 11 005	kg	A	2	.	.	2	.	.
mineral St etc oh Brems									
Dach- u Dichtungsbahnen	2399 12 531	m2	A	1	.	.	1	.	.
a Rohdachpappe i Rollen									
Dach- u Dichtungsbahnen	2399 12 533	m2	A	3	351 048	518	3	193 729	319
a Glasvlies i Rollen									
Dach- u Dichtungsbahnen	2399 12 535	m2	A	3	2 089 945	4 480	3	1 933 283	4 322
Schweiß- u Schmelzb i R									
Dach- u Dichtungsbahnen	2399 12 537	m2	A	3	13 804 664	49 689	3	15 471 735	60 880
Polymerbitumenbahn i Rol									
And Dach- u Dichtungs-	2399 12 539	m2	A	3	.	.	3	.	.
bahnen i Rollen									
And Waren a Asphalt od	2399 12 900	t	A	1	.	.	1	.	.
ä Stoffen oh i Rollen									
Bitumin Misch a Grundl	2399 13 101	t	A	2	.	.	1	.	.
v teerhalt Bindemittel									
Bitumin Misch a Grundl	2399 13 103	t	A	3	80 571	16 683	3	65 246	18 200
v Fluxbitum od Bitemuls									
Asphaltnischgut a Schot-	2399 13 200	t	A	4	255 841	10 469	4	329 410	13 531
ter etc m bitumh Bindem									
Künstl kolloid od halb-	2399 14 000	t	A	1	.	.	1	.	.
kolloid Graphit Zub etc									
Misch u Waren a mineral	2399 19 300	t	A	2	.	.	2	.	.
Stoff f Wärme Kälte etc									
Waren a Graphit od and	2399 19 700	t	A	-	-	-	1	-	.
Kohlenst n f elektrot Zw									
Veredlung von Erzeugnis-	2399 99 000	EUR	A	2	X	.	2	X	.
sen dieser Güterabteilg									

Erzeugnis	Melde-Nr. GP2009	Maß- einheit	Art der Pro- duk- tion	P R O D U K T I O N					
				Art der Produktion: A = Zum Absatz bestimmt W = Zur Weiterverarbeitung bestimmt					
				2017			2018		
				Be- trie- be	Menge	Wert	Be- trie- be	Menge	Wert
						1000 EUR			1000 EUR
				1	2	3	4	5	6
Noch: Verarbeitendes Gewerbe									
Noch: Glas u -waren Keramik verarb Steine u Erden									
Noch: Sonst Erzeugnisse aus nichtmetall Mineralien									
Noch: Sonst Erzeugn a nichtmetall Mineralien ang									
Sonst Erzeugn a nicht- metall Mineralien ang	2399		A	21	X	353 249	21	X	354 326
Sonst Erzeugnisse aus nichtmetall Mineralien	239		A	28	X	465 501	28	X	468 146
Glas u -waren Keramik verarb Steine u Erden	23		A	188	X	2 956 460	184	X	3 037 511
			W	4	X	X	4	X	X
Metalle									
Roheisen Stahl und Ferrolegierungen									
Körner u Pulver aus Roh- Spiegel- Eisen od Stahl	2410 14 100	t	A	1	.	.	1	.	.
Abfallblöcke a Eisen od Stahl etc	2410 14 200	t	W	1	.	X	1	.	X
Flacherz etc Br >=600mm n pla überz in Rollen	2410 31 100	t	A	3	.	.	3	.	.
Flacherz etc Br >=600mm etc n i Ro weiterberarb	2410 31 500	t	W	1	.	X	1	.	X
And Flacherz a n leg	2410 32 300	t	A	1	.	.	1	.	.
St warmgew Br<600mm etc	2410 32 300	t	A	2	.	.	2	.	.
Flacherzgn etc Br>=600mm in Rollen z direkt Verv	2410 33 200	t	A	1	.	.	1	.	.
Kaltgew Feinst- Bleche u -band Ro u Ta Br>=600mm	2410 41 100	t	A	3	33 625	24 827	3	28 976	22 575
Weißblech -band verzinkt Blech ECCS-Ba Br>=600mm	2410 51 100	t	A	1	.	.	1	.	.
Elektrolytisch verzinkte Bleche m Br>=600mm	2410 51 200	t	A	2	.	.	3	.	.
Feuerveredelte Bleche m Br >= 600 mm	2410 51 300	t	A	2	.	.	2	.	.
Org od anorg beschicht Ble a unleg St Br>=600mm	2410 51 400	t	A	2	.	.	1	.	.
Walzdraht a unleg Stahl m gerippter Oberfläche	2410 61 100	t	A	1	.	.	1	.	.
H-Profile mit einer Höhe >= 80 mm warmgew etc	2410 71 300	t	A	-	-	-	1	.	.
Roheisen Stahl und Fer- rolegerierungen	241	t	A	7	2 056 858	1 453 951	8	2 070 154	1 488 927
			W	2	.	X	2	.	X
Stahlrohre Rohrformstück etc aus Eisen od Stahl									
Rohre Hohlprofile nahtl m Quersch a n rost Stahl	2420 13 100	t	A	2	.	.	2	.	.
Geschw Rohr m Q u Dm > 406,4mm oh Ölleitung etc	2420 23 000	t	A	1	.	.	1	.	.
Rohre etc längs- spiral- nahtg etc a n rost St	2420 31 100	t	A	1	.	.	1	.	.
And Rohre m Nahtrand ge- nietet oä Dm<=406,4mm	2420 35 000	t	A	1	.	.	1	.	.
Flansche a Stahl nicht gegossen	2420 40 100	t	A	2	.	.	2	.	.
Bogen Winkel Muffen ua m Gewind n z Stumpfschw	2420 40 300	t	A	2	.	.	2	.	.
Bogen u Winkel a Stahl z Stumpfschw n gegossen	2420 40 730	t	A	2	.	.	2	.	.
And Formstücke etc n gegossen z Stumpfschw	2420 40 750	t	A	2	.	.	2	.	.
Stahlrohre Rohrformstück etc aus Eisen od Stahl	242	t	A	12	20 602	96 371	12	19 814	86 330
And Erzeugn a Eisen od Stahl									
Blankstahl									
Stäbe Vollprofile n leg Stahl C-Geh <0,25GHT etc	2431 10 200	t	A	1	.	.	1	.	.

Erzeugnis	Melde-Nr. GP2009	Maß- einheit	Art der Pro- duk- tion	P R O D U K T I O N					
				Art der Produktion: A = Zum Absatz bestimmt W = Zur Weiterverarbeitung bestimmt					
				2017			2018		
				Be- trie- be	Menge	Wert	Be- trie- be	Menge	Wert
						1000 EUR			1000 EUR
				1	2	3	4	5	6
Noch: Verarbeitendes Gewerbe									
Noch: Metalle									
Noch: And Erzeugn a Eisen od Stahl									
Noch: Blankstahl									
Blankstahl	2431	t	A	1	.	.	1	.	.
Kaltband Breite <600mm									
Kaltgew Spband<600mm a unleg u leg St oh NSH	2432 10 220	t	A	3	84 334	65 504	3	82 676	65 479
Elektrolyt verzinkt flgw	2432 10 300	t	A	1	.	.	1	.	.
Erzgn Br <600mm	2432 10 400	t	A	1	.	.	1	.	.
And verzinkt kaltgew Erz Br <600mm oh elektr etc	2432 10 500	t	A	1	.	.	1	.	.
Warm- kaltgew bearb Erzg Br <600mm oh verz	2432 20 200	t	A	1	.	.	1	.	.
Schmelztauchvered Kaltband a unl Sta Br <600mm	2432 20 600	t	A	1	.	.	1	.	.
Organ od anorga Kaltband unleg Stahl Br<600 Läng	2432	t	A	3	349 491	333 678	3	337 244	329 347
Kaltband Breite <600mm									
Kaltprofile									
Profile kalthergest a flachgew Erzgn verzinkt	2433 11 300	t	A	1	.	.	1	.	.
Sandwich-Platten aus beschichtetem Stahlblech	2433 30 000	t	A	2	.	.	2	.	.
Kaltprofile	2433	t	A	3	.	.	3	.	9 382
Kaltgezogener Draht									
Kaltgez Draht a n leg St C<0,25GHT Q>=0,8mm blan	2434 11 301	t	A	1	.	.	1	.	.
Kaltgezogener Draht	2434	t	A	1	.	.	1	.	.
And Erzeugn a Eisen od Stahl	243	t	A	8	381 085	362 823	8	371 999	363 293
NE-Metalle u Halbzeug daraus									
Edelmetalle u Halbzeug daraus									
Silber als Halbzeug vergold od plat Silber	2441 10 500	kg	A	2	.	.	2	.	.
Gold a Halbzeug plat	2441 20 500	kg	A	1	.	.	1	.	.
Gold	2441 30 300	kg	A	1	.	.	1	.	.
Platin i Rohform od als Pulver	2441	kg	A	3	.	22 887	3	.	28 228
Edelmetalle u Halbzeug daraus									
Aluminium u Halbzeug daraus									
Aluminiumlegierungen	2442 11 550	t	A	1	.	.	1	.	.
Sekundäraluminium	2442 12 000	t	A	2	.	.	2	.	.
And Aluminiumoxid oh künstlicher Korund	2442 22 500	t	W	1	.	X	1	.	X
Stangen Stäbe Profile a Aluminiumlegierungen	2442 24 500	t	A	2	.	.	2	.	.
Bleche Bänder a Aluminium Dicke>0,2mm leg	2442 25 000	t	A	1	.	.	1	.	.
Folien u dünne Bänder a Alu D <=0,2mm oh Untlag	2442 26 700	t	A	2	.	.	2	.	.
Rohrformstücke -verschlusstücke etc a Alu	2442	t	A	-	-	-	-	-	-
Aluminium u Halbzeug daraus									
			W	1	.	X	1	.	X
			A	8	590 313	814 708	8	592 801	791 979
			W	2	.	X	2	.	X
Blei Zink Zinn und Halbzeug daraus									
Blei raffiniert	2443 11 300	t	A	1	.	.	1	.	.

Erzeugnis	Melde-Nr. GP2009	Maß- einheit	Art der Pro- duk- tion	P R O D U K T I O N					
				Art der Produktion: A = Zum Absatz bestimmt W = Zur Weiterverarbeitung bestimmt					
				2017			2018		
				Be- trie- be	Menge	Wert	Be- trie- be	Menge	Wert
						1000 EUR			1000 EUR
				1	2	3	4	5	6
Noch: Verarbeitendes Gewerbe									
Noch: Metalle									
Noch: NE-Metalle u Halbzeug daraus									
Noch: Blei Zinn Zinn und Halbzeug daraus									
Blei mit Antimon	2443 11 500	t	A	1	.	.	1	.	.
And Blei Werkblei	2443 11 900	t	A	1	.	.	1	.	.
Stangen Stäbe Profile	2443 23 000	t	A	1	.	.	-	-	-
Draht Bleche etc a Zinn	2443	t	A	2	.	.	1	.	.
Blei Zinn Zinn und Halb- zeug daraus									
Kupfer u Halbzeug daraus									
Pulver und Flitter aus	2444 21 000	t	A	1	.	.	1	.	.
Kupfer und Legierung									
Stangen Stäbe Profile	2444 22 000	t	A	1	.	.	1	.	.
aus Kupfer und Legierung									
Rohrform- Rohrverschlst	2444 26 500	t	A	1	.	.	1	.	.
etc a Kupfer u -leg									
Kupfer u Halbzeug daraus	2444	t	A	3	.	.	3	237	.
And NE-Metalle Halbzeug und Waren daraus									
Nickel in Rohform	2445 11 000	t	A	1	.	.	1	.	.
Cobaltmatte etc Cobalt	2445 30 270	t	A	1	.	.	1	.	.
Waren dar oh Abfall Schr									
And NE-Metalle Halbzeug	2445	t	A	1	.	.	1	.	.
und Waren daraus									
NE-Metalle u Halbzeug	244		A	14	X	919 616	13	X	904 508
daraus			W	2	X	X	2	X	X
Erzeugnisse d Gießereien									
Erzeugnisse der Eisengießereien									
Tempergussteile für	2451 11 900	t	A	1	.	.	1	.	.
sonst Verwendungszwecke									
Gusseisenteile m Kugel-	2451 12 100	t	A	1	.	.	1	.	.
graphit f Straßenfahrz									
And Gusseisenteile m Ku-	2451 12 400	t	A	2	.	.	2	.	.
gelgraphit f Motor etc									
Gusseisenteile m Kugel-	2451 12 500	t	A	5	50 258	80 151	5	45 506	75 721
graphit f Maschbauerzgn			W	2	.	X	2	.	X
Gusseisenteile m Kugel-	2451 12 900	t	A	1	.	.	1	.	.
graphit f sonst Verwend									
Teile a n verformb Guss-	2451 13 100	t	A	1	.	.	1	.	.
eisen f Straßenfahrzeuge									
Teile a n verformb Guss-	2451 13 400	t	A	1	.	.	1	.	.
eisen f Motor u Antrelem									
Teile a n verformb Guss-	2451 13 500	t	A	4	.	26 972	4	.	26 926
eisen f sonst Maschbau			W	2	.	X	2	.	X
Teile a n verformb Guss-	2451 13 900	t	A	2	.	.	2	.	.
eisen f sonst Verwz									
Erzeugnisse der Eisen-	2451	t	A	8	212 179	302 859	8	213 081	323 302
gießereien			W	2	.	X	2	.	X
Erzeugnisse d Stahlgießereien									
Stahlgussteile f Stras-	2452 10 100	t	A	-	-	-	1	.	.
senfahrzeuge									
Stahlgussteile f sonst	2452 10 500	t	A	1	.	.	1	.	.
Maschinenbauerzeugnisse									
Erzeugnisse d Stahl-	2452	t	A	1	.	.	1	.	.
gießereien									
Erzeugnisse d Leichtmetallgießereien									
Teile a Leichtmetallguss	2453 10 100	t	A	3	.	146 132	3	.	143 775
f Straßenfahrzeuge									
And Leichtmetallguss f	2453 10 400	t	A	3	513	.	3	501	6 786
Motoren u Antriebslem			W	1	.	X	1	.	X

Erzeugnis	Melde-Nr. GP2009	Maß- einheit	Art der Pro- duk- tion	P R O D U K T I O N Art der Produktion: A = Zum Absatz bestimmt W = Zur Weiterverarbeitung bestimmt					
				2017			2018		
				Be- trie- be	Menge	Wert	Be- trie- be	Menge	Wert
						1000 EUR			1000 EUR
				1	2	3	4	5	6
Noch: Verarbeitendes Gewerbe									
Noch: Metalle									
Noch: Erzeugnisse d Gießereien									
Noch: Erzeugnisse d Leichtmetallgießereien									
Leichtmetallgussteile f sonst Maschinenbauerzg	2453 10 500	t	A	4	3 124	29 558	4	3 289	30 528
Leichtmetallgussteile f sonst Verwendungszwecke	2453 10 900	t	A	4	359	.	3	.	9 206
Erzeugnisse d Leichtme- tallgießereien	2453	t	A	8	26 284	191 360	7	25 436	190 296
			W	1	.	X	1	.	X
Erzeugnisse d Buntmetallgießereien									
Buntmetallgussteile f sonst Verwendungszwecke	2454 10 900	t	A	2	.	.	2	.	.
Erzeugnisse d Buntme- tallgießereien	2454	t	A	2	.	.	2	.	.
Erzeugnisse d Gießereien	245	t	A	18	241 242	523 167	18	242 060	545 878
			W	3	9 743	X	3	.	X
Metalle	24		A	54	X	3 355 928	53	X	3 388 937
			W	5	X	X	5	X	X
Metallerzeugnisse									
Stahl- u Leichtmetallbauerzeugnisse									
Metallkonstruktionen									
Hallen oh Einbauten aus Eisen oder Stahl	2511 10 303	m2	A	6	355 135	39 281	6	419 700	49 006
		t	A	6	18 426	X	6	24 485	X
Hallen m Einbauten aus Eisen oder Stahl	2511 10 305	m2	A	2	.	.	2	.	.
		t	A	2	.	X	2	.	X
And Fertigteilbauten be- wohnbare Container Stahl	2511 10 309	m2	A	4	271 241	134 840	4	386 500	183 564
		t	A	4	24 780	X	4	33 554	X
Vorgefertigte Gebäude aus Aluminium	2511 10 500	m2	A	2	.	.	2	.	.
		t	A	2	.	X	2	.	X
Verkehrsbrücken u Teile dafür a Eisen od Stahl	2511 21 003	t	A	2	.	.	2	.	.
Signal- Rohr- u Kabel- brücken a Eisen od Stahl	2511 21 005	t	A	2	.	.	2	.	.
Türme und Gittermaste aus Eisen oder Stahl	2511 22 000	t	A	2	.	.	2	.	.
Konstruktionen a Stahl für den Wasserbau	2511 23 300	t	A	2	.	.	2	.	.
Rolladen ua Konstrukti- onen haupts a Stahlblech	2511 23 500	t	A	13	17 246	59 538	12	17 238	60 016
Skelettkonstruktionen a Stahl f Hallen	2511 23 611	t	A	10	17 510	37 514	9	18 106	43 970
Skelettkonstruktionen a Stahl f Bürogebäude etc	2511 23 612	t	A	1	.	.	1	.	.
Skelettkonstruktionen a Stahl f and Gebäude etc	2511 23 613	t	A	2	.	.	2	.	.
Stütz- u Trägerkonstruk- tion a Stahl f Anlbau	2511 23 614	t	A	5	3 947	13 512	5	4 426	15 061
Stütz- u Trägerkonstruk- tion a Stahl f and Zweck	2511 23 615	t	A	14	42 729	31 801	15	45 362	31 819
Ortsfeste Gerüstkon- struktionen a Stahl	2511 23 691	t	A	3	.	.	2	.	.
Dachstühle a Stahl u Teile dafür	2511 23 692	t	A	-	-	-	1	.	.
Glasdachkonstruktionen a Stahl zB Wintergärten	2511 23 693	m2	A	4	1 856	1 052	3	.	.
		t	A	4	.	X	3	.	X
Regale a Stahl oh Fach- bodenregale Systemprofil	2511 23 694	t	A	6	.	.	6	.	.
Stahlschutzplanken	2511 23 695	t	A	2	.	.	2	.	.
Abdeckungen Roste etc aus Eisen oder Stahl	2511 23 696	t	A	6	4 997	21 538	8	5 708	25 541

Erzeugnis	Melde-Nr. GP2009	Maß- einheit	Art der Pro- duk- tion	P R O D U K T I O N					
				Art der Produktion: A = Zum Absatz bestimmt W = Zur Weiterverarbeitung bestimmt					
				2017			2018		
				Be- trie- be	Menge	Wert	Be- trie- be	Menge	Wert
						1000 EUR			1000 EUR
				1	2	3	4	5	6
Noch: Verarbeitendes Gewerbe									
Noch: Metallerzeugnisse									
Noch: Stahl- u Leichtmetallbauerzeugnisse									
Noch: Metallkonstruktionen									
Geländer etc ua Konstr a Stäben etc a Stahl	2511 23 699	t	A	18	13 484	44 673	18	12 978	45 387
Skelettkonstruktionen a Aluminium	2511 23 701	t	A	2	.	.	2	.	.
Bauelemente a Aluminium oh Tor Türen Fenster	2511 23 703	t	A	6	6 052	43 240	6	4 858	40 073
Rolläden a Aluminium	2511 23 705	t	A	1	.	.	1	.	.
Sonst Konstruktionen u Konsteile a Aluminium	2511 23 709	t	A	21	19 667	108 253	22	18 934	108 454
Metallkonstruktionen	2511		A	100	X	731 951	100	X	797 691
Ausbauelemente a Stahl u Aluminium									
Rolltore aus Stahl	2512 10 302	St	A	3	.	.	3	.	.
Sektionaltore aus Stahl	2512 10 303	St	A	3	.	.	3	.	.
Schiebe- und Drehflügel- tore aus Stahl	2512 10 304	St	A	2	.	.	3	.	.
Andere Stahltore	2512 10 305	St	A	3	.	.	2	.	.
Feuerschutztüren aus Stahl	2512 10 306	St	A	6	1 295	4 029	6	1 225	4 862
Stahltürzargen	2512 10 307	St	A	1	.	.	-	-	-
And Toren Türen Tor- u Türschwellen etc a Stahl	2512 10 309	St	A	8	49 228	12 898	8	46 300	11 167
Fenster oh Verglasung Rahmen etc a Eisen Stahl	2512 10 310	St	A	2	.	.	1	.	.
Fenster m Verglasung Rahmen etc a Eisen Stahl	2512 10 320	St	A	4	4 214	5 296	4	4 233	5 610
Rolltore aus Aluminium	2512 10 501	St	A	3	.	.	2	.	.
Sektionaltore aus Alu- minium	2512 10 503	St	A	2	.	.	1	.	.
Andere Tore aus Alu- minium	2512 10 504	St	A	3	1 509	3 142	3	1 459	3 105
Türen Tor- u Türschwell Rahmen etc a Aluminium	2512 10 505	St	A	14	11 769	34 308	13	10 747	33 779
Fenster ohne Verglasung etc aus Aluminium	2512 10 507	St	A	1	.	.	1	.	.
Fenster mit Verglasung etc aus Aluminium	2512 10 508	St	A	20	76 209	79 644	21	59 323	64 447
Ausbauelemente a Stahl u Aluminium	2512	St	A	40	152 265	160 894	39	131 421	146 260
Stahl- u Leichtmetall- bauerzeugnisse	251		A	127	X	892 845	127	X	943 951
Metallbehälter m >300l Heizkörper -kessel									
Sonst Metallbehälter mit Fassungsvermögen >300 l									
Behälter a Eis od Stahl >300 l für Gas etc	2529 11 100	t	A	1	.	.	1	.	.
Behälter f chem Stoffe m Innakldg f fl St >300l	2529 11 207	t	A	1	.	.	1	.	.
And Behälter m Innenaus- kldg a St f fl St >300 l	2529 11 208	t	A	1	.	.	1	.	.
Druckwasserkessel aus Stahl >300 l	2529 11 303	t	A	1	.	.	1	.	.
And Behälter a Stahl f flüss Stoffe >300 l	2529 11 309	t	A	4	419	2 477	3	248	1 589
Müllgroßbehälter aus Eisen oder Stahl >300 l	2529 11 503	t	A	1	.	.	1	.	.
And Behälter a Eisen od Stahl feste Stoffe >300l	2529 11 509	t	A	4	.	3 567	3	.	.
Behälter a Aluminium >300 l f Stoffe all Art	2529 11 700	t	A	1	.	.	1	.	.
Beh f verdich o verflüs Gase a Eis Stahl o Alu	2529 12 000	t	A	2	.	.	2	.	.
Sonst Metallbehälter mit Fassungsvermögen >300 l	2529	t	A	14	9 719	.	13	9 897	.

Erzeugnis	Melde-Nr. GP2009	Maß- einheit	Art der Pro- duk- tion	P R O D U K T I O N Art der Produktion: A = Zum Absatz bestimmt W = Zur Weiterverarbeitung bestimmt					
				2017			2018		
				Be- trie- be	Menge	Wert	Be- trie- be	Menge	Wert
						1000 EUR			1000 EUR
				1	2	3	4	5	6
			Noch: Verarbeitendes Gewerbe						
			Noch: Metallerzeugnisse						
			Noch: Metallbehälter m >300l Heizkörper -kessel						
			Noch: Sonst Metallbehälter mit Fassungsvermögen >300 l						
Metallbehälter m >300l Heizkörper -kessel	252		A	14	X	.	13	X	.
			Dampfkessel Kernreaktoren oh Zentralheizgskess						
Hilfsapp f Dampfk u Kes- sel z Erz überh Wasser	2530 12 300	t	A	1	.	.	1	.	.
Dampfkessel Kernreakto- ren oh Zentralheizgskess	253		A	1	X	.	1	X	.
			Schmiede- Blechformteil gew Ringe pulvermet Erzg						
Ringe gewalzt u geschm <=125kg Rohgewicht	2550 11 343	t	A	2	.	.	2	.	.
Kaltfließpressteile aus	2550 11 510	t	A	2	.	.	2	.	.
Stahl f Straßenfahrzeuge	2550 11 520	t	A	1	.	.	1	.	.
Kaltfließpressteile aus	2550 11 540	t	A	2	.	.	2	.	.
Stahl Wellen	2550 11 570	t	A	2	.	.	2	.	.
Kaltfließpressteile aus	2550 12 100	t	A	3	106 671	185 508	3	101 842	197 195
Stahl f sonst Maschberzg	2550 12 200	t	A	1	.	.	-	-	-
Kaltfließpressteile aus	2550 12 300	t	A	1	.	.	1	.	.
Stahl f sonst Verwendzw	2550 12 500	t	A	1	.	.	1	.	.
Gesenkschmiedeteile a	2550 12 600	t	A	1	.	.	1	.	.
Stahl für Straßenfahrz	2550 12 700	t	A	1	.	.	1	.	.
Gesenkschmt Wellen u	2550 12 800	t	A	1	.	.	1	.	.
Teile Stahl f Wälzlager	2550 12 900	t	A	1	.	.	1	.	.
Gesenkschmiedeteile a	2550 13 100	t	A	10	49 282	148 773	10	43 330	137 151
Stahl f Motoren etc	2550 13 200	t	A	1	.	.	1	.	.
Gesenkschmiedeteile a	2550 13 300	t	A	10	18 999	24 494	10	12 117	26 501
Stahl für Hebezeuge etc	2550 13 400	t	A	6	.	15 695	5	.	14 192
Gesenkschmiedeteile a	2550 13 500	t	A	26	107 185	276 028	25	117 716	289 409
Stahl für Baumasch etc	2550 13 700	t	A	5	565	6 620	6	622	8 510
Gesenkschmiedeteile a	255	t	A	50	347 644	791 319	50	341 298	818 936
Stahl sonst Maschbauerzg									
Gesenkschmiedeteile a									
Stahl f sonst Verwendung									
Gesenkschmiedeteile a									
NE-Metall									
Blechformteile a Stahl									
für Straßenfahrzeuge									
Blechformteile a Stahl									
für Motoren etc									
Blechformteile a Stahl									
für sonst Maschinenbau									
Blechformteile a Stahl									
für elektrotech Erzeugn									
Blechformteile a Stahl									
für sonst Verwendungszw									
Blechformteile aus									
NE-Metall									
Schmiede- Blechformteil									
gew Ringe pulvermet Erzg									
			Oberflächenveredlung Wärmebehandl u Mechanik						
			Oberflächenveredlung und Wärmebehandlung						
Metallische Überzüge	2561 11 300	EUR	A	2	X	.	2	X	.
durch Aufschmelzen	2561 11 500	EUR	A	1	X	.	1	X	.
Metallische Überzüge	2561 11 700	EUR	A	2	X	.	3	X	6 969
durch Warmspritzen	2561 11 900	EUR	A	2	X	.	2	X	.
Zinküberzug d Elektro- lyse und chem Verfahren	2561 12 300	EUR	A	2	X	.	2	X	.
And met Überzug Ni	2561 12 500	EUR	A	1	X	.	1	X	.
Ku Cr etc d Elektrolyse									
Kunststoffüberzüge									
Andere Überzüge									
Phosphatierung etc									



Erzeugnis	Melde-Nr. GP2009	Maß- einheit	Art der Pro- duk- tion	P R O D U K T I O N					
				Art der Produktion: A = Zum Absatz bestimmt W = Zur Weiterverarbeitung bestimmt					
				2017			2018		
				Be- trie- be	Menge	Wert	Be- trie- be	Menge	Wert
						1000 EUR			1000 EUR
				1	2	3	4	5	6
Noch: Verarbeitendes Gewerbe									
Noch: Metallerzeugnisse									
Noch: Oberflächenveredlung Wärmebehandl u Mechanik									
Noch: Oberflächenveredlung und Wärmebehandlung									
Wärmebehandlg v Metall ohne metall Überzüge	2561 21 000	EUR	A	4	X	29 141	5	X	38 891
Lackierung Glasur von Metalloberflächen	2561 22 300	EUR	A	10	X	47 890	9	X	49 770
Anodische Oxidation von Metallen	2561 22 500	EUR	A	5	X	13 343	5	X	14 343
Hochvakuumverdampfung CVD/PVD von Metallen	2561 22 700	EUR	A	2	X	.	3	X	.
Andere Veredlung von Metalloberflächen	2561 22 900	EUR	A	7	X	10 951	8	X	11 056
Oberflächenveredlung und Wärmebehandlung	2561		A	31	X	172 897	33	X	189 221
Mechanikleistungen ang									
Drehteile a Met f sonst Maschinenbauerzeugnisse	2562 10 330	kg	A	10	1 158 709	19 217	10	1 641 613	23 997
Drehteile a Met f Straßenfahrzeuge	2562 10 350	kg	A	5	3 542 419	14 182	6	4 943 854	24 196
Drehteile a Met f elek- trotechn Erzeugnisse	2562 10 530	kg	A	-	-	-	1	.	.
Drehteile a Met f sons- tige Erzeugnisse	2562 10 700	kg	A	12	4 359 420	53 579	14	4 784 478	60 571
Schlosser- u Schweißer- leistg a met Werkstücken	2562 20 001	EUR	A	36	X	103 102	36	X	111 405
Schleifarbeiten an metall Werkstücken	2562 20 003	EUR	A	6	X	10 594	6	X	10 012
Sonstige Mechanikleis- tungen ang	2562 20 008	EUR	A	18	X	58 100	19	X	59 574
Mechanikleistungen ang	2562		A	77	X	258 774	78	X	290 497
Oberflächenveredlung Wärmebehandl u Mechanik	256		A	107	X	431 671	110	X	479 718
Schneidwaren Werkzeuge Schlösser etc unedl Met									
Schneidwaren u Bestecke aus unedlen Metallen									
Instr u Zusammenst f d Hand- od Fußpflege etc	2571 13 500	EUR	A	1	X	.	1	X	.
Schneidwaren u Bestecke aus unedlen Metallen	2571		A	1	X	.	1	X	.
Schlösser u Beschläge aus unedlen Metallen									
Vorhängeschlösser aus unedlen Metallen	2572 11 300	St	A	1	.	.	1	.	.
Schlösser aus unedlen Metallen für Kfz	2572 11 500	St	A	2	.	.	2	.	.
And Schlösser u Sicher- heitsrieg f Fahrrad etc	2572 12 708	St	A	1	.	.	1	.	.
Teile f Schlösser etc a unedl Metall	2572 13 709	EUR	A	1	X	.	1	X	.
And Beschläge uä Wa- ren a unedl Met f Kfz	2572 14 300	kg	A	2	.	.	2	.	.
Fensterbeschläge a Eisen oder Stahl	2572 14 433	kg	A	3	.	.	3	.	.
Fensterbeschläge a and unedl Met	2572 14 453	kg	A	1	.	.	1	.	.
Türbeschläge a and unedl Met	2572 14 455	kg	A	1	.	.	1	.	.
Möbelinnenbeschläge a unedl Metallen	2572 14 503	kg	A	2	.	.	2	.	.
And Beschläge a unedl Met f and Zwecke	2572 14 609	kg	A	2	.	.	2	.	.
Kleiderhaken Huthalter etc a unedl Met	2572 14 800	kg	A	1	.	.	-	-	-
Schlösser u Beschläge aus unedlen Metallen	2572		A	10	X	816 006	9	X	795 430

Erzeugnis	Melde-Nr. GP2009	Maß- einheit	Art der Pro- duk- tion	P R O D U K T I O N					
				Art der Produktion: A = Zum Absatz bestimmt W = Zur Weiterverarbeitung bestimmt					
				2017			2018		
				Be- trie- be	Menge	Wert	Be- trie- be	Menge	Wert
						1000 EUR			1000 EUR
				1	2	3	4	5	6
Noch: Verarbeitendes Gewerbe									
Noch: Metallerzeugnisse									
Noch: Schneidwaren Werkzeuge Schlösser etc unedl Met									
Werkzeuge									
Handsägen	2573 20 100	kg	A	1	.	.	1	.	.
Kreis- Frässsägebl m arb	2573 20 301	kg	A	1	.	.	1	.	.
Teil a Stahl f Metbearb									
Segmentsägeblätter m	2573 20 502	kg	A	2	.	.	2	.	.
arb Teil aus Diamant etc									
And Kreissägeblätt ges	2573 20 508	kg	A	1	.	.	1	.	.
Hartmet bearb and Stoffe									
And Kreissägeblätt Dia-	2573 20 509	kg	A	1	.	.	1	.	.
mant od agglomer Diamant									
Langsägeblätter für die	2573 20 930	kg	A	3	15 482	4 394	3	15 072	4 184
Metallbearbeitung									
And Sägeblätter f Met	2573 20 952	kg	A	1	.	.	1	.	.
arb Teil a Stah u gesint									
And Sägeblätter m arb	2573 20 957	kg	A	2	.	.	2	.	.
Teil aus Diamant etc									
And Sägeblätt m arb Teil	2573 20 990	kg	A	1	.	.	1	.	.
Stahl f Bearb and Stoff									
Feilen Raspeln uä Hand-	2573 30 130	kg	A	1	.	.	1	.	.
werkzeuge									
Schrauben- u Spannschl	2573 30 330	kg	A	1	.	.	1	.	.
n verstellbar Spannwerkz									
Werkzg f Maurer Former	2573 30 730	kg	A	1	.	.	1	.	.
Gießer Zementarb etc									
Nietger Glasschneider	2573 30 770	kg	A	1	.	.	1	.	.
Hefklammer- uä Hdwzeuge									
Gewindewalzwerkzeuge f	2573 40 161	kg	A	1	.	.	1	.	.
die Metallbearbeitung									
Bohrwerkzg m Teil a Dia-	2573 40 230	kg	A	1	.	.	1	.	.
mant od agglom Diamant									
Bohrwerkzg m Teil a ge-	2573 40 270	kg	A	1	.	.	1	.	.
sinterten Hartmet f Met									
Reibahlen etc m Teil a	2573 40 441	kg	A	1	.	.	1	.	.
ges Hartmet f d Metallb									
And Fräswerkzg m Teil	2573 40 505	kg	A	1	.	.	1	.	.
a gesintert Hartmet etc									
Schaftfräser m Teil a	2573 40 610	kg	A	1	.	.	1	.	.
anderen Stoffen etc									
And Fräswerkzg m Teil	2573 40 670	kg	A	1	.	.	1	.	.
a anderen Stoffen etc									
Fräswerkzg m arb T a	2573 40 693	kg	A	1	.	.	1	.	.
ges Hartmet n f Metbearb									
Drehwerkzg m Teil a Dia-	2573 40 741	kg	A	2	.	.	2	.	.
mant etc f d Metallbearb									
Drehwerkzg m Teil a and	2573 40 749	kg	A	1	.	.	1	.	.
Stoffen f d Metallbearb									
And auswechselb Werkzg	2573 40 870	kg	A	1	.	.	1	.	.
m Teil a gesintert Hartm									
And auswechselb Wkzg m	2573 40 891	kg	A	1	.	.	1	.	.
T a and Stof f d Metallb									
And auswechselb Wkzg m	2573 40 899	kg	A	1	.	.	1	.	.
T a and Stof n f Metallb									
Gießerei-Formkästen	2573 50 130	kg	A	1	.	.	1	.	.
-Mod oh Holz Grundplatte									
		St	A	1	.	X	1	.	X
Formen z Druckgießen f	2573 50 200	St	A	2	.	.	2	.	.
Metalle od Hartmetalle									
Formen z Spritzgieß	2573 50 705	St	A	13	1 865	42 571	14	1 912	48 516
f Kunststoffe									
Formen f Kaut od Kst oh	2573 50 800	St	A	4	905	15 780	4	983	14 764
Spritzgieß- u Formpress									
Erdbohrwerkzg etc m	2573 60 180	kg	A	1	.	.	1	.	.
Teil a and Stoffen									
Ziehwerkzg etc z Zieh v	2573 60 230	kg	A	1	.	.	1	.	.
Met m Teil a Diamant etc									
Press- Präge- Tiefzieh-	2573 60 331	kg	A	5	1 312 063	13 963	5	1 254 866	12 992
werkzg etc f Blechumform									
Press- Präge- Tiefzieh-	2573 60 339	kg	A	10	3 892 223	32 818	10	4 264 251	36 843
werkzg f and Metallbearb									

Erzeugnis	Melde-Nr. GP2009	Maß- einheit	Art der Pro- duk- tion	P R O D U K T I O N Art der Produktion: A = Zum Absatz bestimmt W = Zur Weiterverarbeitung bestimmt					
				2017			2018		
				Be- trie- be	Menge	Wert	Be- trie- be	Menge	Wert
						1000 EUR			1000 EUR
				1	2	3	4	5	6
Noch: Verarbeitendes Gewerbe									
Noch: Metallerzeugnisse									
Noch: Schneidwaren Werkzeuge Schlösser etc unedl Met									
Noch: Werkzeuge									
Press- Präge- Tiefzieh- werkzg etc f and Bearb	2573 60 390	kg	A	2	.	.	2	.	.
Kreismesser f d Holz- bearbeitung	2573 60 450	kg	A	1	.	.	1	.	.
And Messer u Schneid- klingen f and Masch etc	2573 60 659	kg	A	1	.	.	1	.	.
Werkzeuge	2573		A	53	X	.	54	X	.
Schneidwaren Werkzeuge Schlösser etc unedl Met	257		A	63	X	1 009 380	63	X	999 316
Sonstige Metallwaren									
Metallbehälter m Inhalt <= 300 l									
Druckwasserkessel a Ei- sen od Stahl 50-300 l	2591 11 002	St	A	1	.	.	1	.	.
Spundbehälter a Eisen od Stahl 50-300 l	2591 11 003	St	A	4	3 650 022	42 730	4	2 905 988	47 079
Deckelbehälter a Eisen od Stahl 50-300 l	2591 11 004	St	A	4	1 749 924	28 112	4	1 606 939	29 980
And Behälter a Eisen od Stahl 50-300 l	2591 11 008	St	A	2	.	.	2	.	.
Beh a Eis Stahl <50l oh Gas oh mech etc Einr	2591 12 000	St	A	1	.	.	1	.	.
Metallbehälter m Inhalt <= 300 l	2591	St	A	7	6 954 093	89 406	7	5 813 640	92 687
Verpackung Verschlüsse a Eisen Stahl od NE-Met									
Konservendosen f Obst- Gemüse etc <50 l	2592 11 331	kg	A	1	.	.	1	.	.
		St	A	1	.	X	1	.	X
Konservendosen f Fertig- gerichte Suppen <50 l	2592 11 333	kg	A	1	.	.	-	-	-
		St	A	1	.	X	-	-	-
Konservendosen f sonst Nahrung u Tabak <50 l	2592 11 339	kg	A	1	.	.	1	.	.
		St	A	1	.	X	1	.	X
Getränk d Schweißen etc verschl <50 l	2592 11 350	kg	A	3	82 378 183	116 967	3	81 692 502	107 339
		St	A	3	.	X	3	.	X
Aerosoldosen d Schweiß etc verschl <50 l	2592 11 501	kg	A	1	.	.	1	.	.
		St	A	1	.	X	1	.	X
Dosen a Stahl f sonst Erzgn ang <50 l	2592 11 508	kg	A	1	.	.	1	.	.
		St	A	1	.	X	1	.	X
Tuben aus Aluminium	2592 12 100	kg	A	1	.	.	1	.	.
		St	A	1	.	X	1	.	X
And Behälter etc aus Aluminium 50-300 l	2592 12 500	kg	A	1	.	.	1	.	.
		St	A	1	.	X	1	.	X
Schraubverschlüsse aus Aluminium Durchm > 21mm	2592 13 505	kg	A	1	.	.	1	.	.
Feinstblechverschlüsse a Stahl f Nahrung etc	2592 13 705	kg	A	1	.	.	1	.	.
And Verpackungsmaterial a unedl Metallen	2592 13 708	kg	A	2	.	.	2	.	.
Verpackung Verschlüsse a Eisen Stahl od NE-Met	2592		A	10	X	448 033	10	X	461 298
Drahtwaren Ketten Federn									
Litzen Kabel etc a Ei- sen Stahl Querschn <=3mm	2593 11 301	kg	A	-	-	-	1	.	.
And Gewebe aus Eisen- od Stahldraht	2593 13 150	kg	A	1	.	.	1	.	.

Erzeugnis	Melde-Nr. GP2009	Maß- einheit	Art der Pro- duk- tion	P R O D U K T I O N					
				Art der Produktion: A = Zum Absatz bestimmt W = Zur Weiterverarbeitung bestimmt					
				2017			2018		
				Be- trie- be	Menge	Wert	Be- trie- be	Menge	Wert
						1000 EUR			1000 EUR
				1	2	3	4	5	6
Noch: Verarbeitendes Gewerbe									
Noch: Metallerzeugnisse									
Noch: Sonstige Metallwaren									
Noch: Drahtwaren Ketten Federn									
Gitter etc vschw Masch- gr >=100cm2 Dr >=3mm	2593 13 200	t	A	1	.	.	2	.	.
Gitter etc n verschw a	2593 13 430	kg	A	2	.	.	2	.	.
Eisen- Stahl dr nicht KSt	2593 13 450	kg	A	3	.	.	4	8 142 680	.
Gitter Gefl a Eisen- od Stahl dr kunstst überz	2593 15 300	kg	A	1	.	.	1	.	.
Gefüllte Drähte unedl	2593 15 700	EUR	A	1	X	.	1	X	.
Met f Lichtbogenschweiß	2593 16 310	kg	A	-	-	-	1	.	.
And Schweißstäbe a un- edlen Metallen Teile	2593 16 550	kg	A	1	.	.	1	.	.
Schraubenfedern a Eisen	2593 16 609	kg	A	1	.	.	1	.	.
od Stahl warmgeformt	2593 17 230	kg	A	-	-	-	1	.	.
Tellerfedern aus Eisen	2593		A	9	X	216 013	12	X	227 357
oder Stahl									
Andere Federn aus Eisen									
oder Stahl ang									
Ketten mit geschw Glic- dern m Querschn <=16mm									
Drahtwaren Ketten Federn									
Schrauben und Nieten									
Schraub gedr m Mutter	2594 11 130	kg	A	1	.	.	1	.	.
Stifte <=6mm a Eis etc	2594 11 290	kg	A	1	.	.	1	.	.
Schrauben etc m Kopf u	2594 11 310	kg	A	2	.	.	2	.	.
Innensechsk a Eisen etc	2594 11 330	kg	A	-	-	-	1	.	.
Schrauben etc m Kopf u	2594 11 350	kg	A	1	.	.	1	.	.
Außensechsk a NSH-STA	2594 11 390	kg	A	5	6 012 849	27 983	5	8 354 625	33 838
Schrauben etc m Kopf Au- ßensechsk <800MPa etc	2594 11 750	kg	A	1	.	.	1	.	.
Schrauben etc m Muttern	2594 11 870	kg	A	2	.	.	2	.	.
Zugfest >=800MPa etc	2594 11 900	kg	A	5	13 164 666	100 522	5	14 133 767	108 713
And Schrauben etc m Mut- tern m Kopf a Eisen etc	2594 13 700	kg	A	2	.	.	2	.	.
And gewindeform Schrau- ben a Eisen od Stahl	2594	kg	A	13	22 508 301	158 922	13	25 917 137	175 576
And Muttern nicht aus NSH-STA									
And Waren m Gewinde a									
Eisen oder Stahl									
And Waren d Schrauben- ind m Gewinde aus Kupfer									
Schrauben und Nieten									
Andere Metallwaren ang									
And Sanitär- Hygieneart	2599 11 310	kg	A	2	.	.	3	3 351 630	34 943
etc Teile a Eis Stahl	2599 12 230	kg	A	1	.	.	1	.	.
Artikel aus NSH STA für	2599 12 291	kg	A	1	.	.	1	.	.
Tischgebrauch	2599 12 293	kg	A	1	.	.	1	.	.
Koch- Brat- Backgeschir- re aus NSH-STA	2599 12 498	kg	A	1	.	.	1	.	.
Schnellkochgeschirre	2599 12 571	kg	A	1	.	.	1	.	.
aus NSH-STA	2599 12 579	kg	A	2	.	.	2	.	.
Koch- Bratgeschirr etc	2599 24 000	EUR	A	1	X	.	1	X	.
Stahl auch m Farbe etc	2599 25 309	EUR	A	1	X	.	1	X	.
Koch- Brat- u Backge- schirre a Alu n gegossen	2599 29 250	kg	A	4	5 244 627	12 119	4	6 437 778	14 659
And Haushaltsartikel a	2599 29 310	St	A	1	.	.	1	.	.
Aluminium nicht gegossen									
Statuetten Ziergest etc									
Rahm f Fotos etc Spiegel									
And Klammern Haken Ösen									
a unedl Met									
Waren aus Eisen od									
Stahl draht									
Leitern u Trittschemel									
a Eisen od Stahl									

Erzeugnis	Melde-Nr. GP2009	Maß- einheit	Art der Pro- duk- tion	PRODUKTION					
				Art der Produktion: A = Zum Absatz bestimmt W = Zur Weiterverarbeitung bestimmt					
				2017			2018		
				Be- trie- be	Menge	Wert	Be- trie- be	Menge	Wert
						1000 EUR			1000 EUR
				1	2	3	4	5	6
Noch: Verarbeitendes Gewerbe									
Noch: Metallerzeugnisse									
Noch: Sonstige Metallwaren									
Noch: Andere Metallwaren ang									
Paletten uä Stapelf	2599 29 330	kg	A	1	.	.	1	.	.
Transpmittel a Eisen etc	2599 29 350	kg	A	1	.	.	1	.	.
Rollen Trommeln a Eisen	2599 29 379	kg	A	2	.	.	2	.	.
od Stahl f Kabel etc									
And Bauartikel a Stahl- blech	2599 29 491	St	A	2	.	X	2	.	X
And Waren etc freiform- od gesenkgeschmiedet	2599 29 493	kg	A	-	-	-	1	.	.
Schlauchbinder -verbind- elemente aus Eisen Stahl	2599 29 494	kg	A	2	.	X	1	.	X
Verkehrsschilder aus Stahl	2599 29 496	kg	A	1	.	.	-	-	-
Kesselböden aus Eisen oder Stahl	2599 29 498	kg	A	3	14 194 041	37 445	3	13 746 326	40 301
Andere Waren aus Eisen oder Stahl ang	2599 29 552	kg	A	6	55 249 019	221 219	6	55 337 484	240 463
And Waren aus Aluminium gegossen	2599 29 559	kg	A	1	.	.	1	.	.
And Waren a Alumin ang m Kaltfließpressteile etc	2599 29 580	EUR	A	1	.	.	1	.	.
Andere Waren aus Kupfer ang	2599 29 850	kg	A	2	X	.	1	X	.
Schläuche a and unedl Met m Verschlussst etc	2599 29 873	kg	A	-	-	-	1	.	.
Typenschilder Skalen a unedl Metallen	2599 29 875	kg	A	1	.	.	2	.	.
Frontplatten u Blenden aus unedl Metallen	2599 29 879	St	A	1	.	X	2	.	X
Andere Schilder a unedl Metallen	2599 29 950	kg	A	1	.	.	1	.	.
Dauermagnete aus Metall	2599 99 000	kg	A	4	.	X	5	.	X
Veredl v Erzgn d Abt oh Oberflveredl etc ang	2599	EUR	A	10	X	60 512	10	X	60 888
Andere Metallwaren ang	2599	EUR	A	47	X	624 012	47	X	675 959
Sonstige Metallwaren	259	EUR	A	83	X	1 536 386	86	X	1 632 878
Metallerzeugnisse	25	EUR	A	401	X	4 759 055	403	X	4 970 812
Datenverarbeitungsgeräte elektron u optische Erz									
Elektronische Bauelemente und Leiterplatten									
Elektronische Bauelemente									
Thyristoren Diacs Tri- acs oh lichtempfl Halblb	2611 21 800	St	A	1	.	.	1	.	.
Leuchtdioden einschl Laserdioden	2611 22 200	St	A	1	.	.	1	.	.
Solarzellen	2611 22 401	St	A	1	.	.	1	.	.
And Halbleiterbauelemt	2611 22 600	St	A	1	.	.	1	.	.
And Prozessoren u Steu- er- u Kontrollschalt etc	2611 30 060	St	A	2	.	.	2	.	.
Andere Speicher	2611 30 670	St	A	1	.	.	1	.	.
Verstärker	2611 30 800	St	A	1	.	.	1	.	.
And elektr integr Schalt	2611 30 940	St	A	2	.	.	2	.	.
Mikrocontroller -compu	2611 40 900	EUR	A	1	X	.	1	X	.
Teile f elektron integr	2611 91 000	EUR	A	4	X	8 562	4	X	8 570
Schalt zugses Mikroschthg	2611	EUR	A	12	X	192 819	12	X	200 584
Mit d Herst elektron etc Schaltg verb Dienstl									
Elektronische Bauelemen- te									

Erzeugnis	Melde-Nr. GP2009	Maß- einheit	Art der Pro- duk- tion	P R O D U K T I O N Art der Produktion: A = Zum Absatz bestimmt W = Zur Weiterverarbeitung bestimmt					
				2017			2018		
				Be- trie- be	Menge	Wert	Be- trie- be	Menge	Wert
						1000 EUR			1000 EUR
				1	2	3	4	5	6
Noch: Verarbeitendes Gewerbe									
Noch: Datenverarbeitungsgeräte elektron u optische Erz									
Noch: Elektronische Bauelemente und Leiterplatten									
Bestückte Leiterplatten									
Gedr Mehrlagschalt nur m Leiterbahn od Kontakte	2612 10 200	1000 St	A	-	-	-	1	.	.
And gedr Schaltg nur m Leiterbahn od Kont starr	2612 10 505	1000 St	A	2	.	.	1	.	.
Ton- Video- uä Karten f Geräte d autom Datenver	2612 20 000	EUR	A	1	X	.	1	X	.
Mit d Herst gedruckter etc Schaltg verb Dienstl	2612 91 000	EUR	A	1	X	.	1	X	.
Bestückte Leiterplatten	2612		A	4	X	19 267	4	X	22 251
Elektronische Bauelemen- te und Leiterplatten	261		A	16	X	212 085	16	X	222 834
Datenverarbeitungsgeräte und periphere Geräte									
And digitale autom DV- masch m Gehäuse etc	2620 13 000	St	A	1	.	.	1	.	.
And Ein- od Ausgabeeeinh z B Scanner Plotter etc	2620 16 600	St	A	2	.	.	2	.	.
And Einheiten v autom Datenverarbeitungsmasch	2620 30 000	St	A	1	.	.	1	.	.
Teile u Zubehör f autom Datenverarbeitungsmasch	2620 40 000	EUR	A	1	X	.	1	X	.
Datenverarbeitungsgeräte und periphere Geräte	262		A	5	X	47 860	5	X	51 083
Geräte u Einrichtung d Telekommunikationstechn									
Stationen a Sende/Empfg nicht leitergeb Telekomm	2630 11 009	St	A	1	.	.	1	.	.
Funksprechgeräte f zell ua Mobilfunknetz Handys	2630 22 000	St	A	1	.	.	1	.	.
Basisstationen	2630 23 100	St	A	1	.	.	1	.	.
Geräte z Empfangen Kon- vertieren u Senden etc	2630 23 200	St	A	2	.	.	1	.	.
And Antennen u Teile f Antennen	2630 40 600	EUR	A	1	X	.	1	X	.
Baugruppen Teile best a zwei od mehr verb Teil	2630 40 703	EUR	A	1	X	.	1	X	.
Möbel u Gehäuse f Rund- funk- u Fernschempfger	2630 40 705	EUR	A	1	X	.	1	X	.
Geräte u Einrichtung d Telekommunikationstechn	263		A	6	X	15 934	6	X	16 424
Geräte d Unterhaltungselektronik									
Rundfunkempfggr f Kfz komb m Tonaufn Wiedg etc	2640 12 700	St	A	1	.	.	1	.	.
Videoger Bild- Tonaufzg m eingeb Videotuner	2640 33 000	St	A	1	.	.	1	.	.
Teile f Rundfunkem- pfänger u -sender	2640 52 000	EUR	A	2	X	.	2	X	.
Geräte d Unterhaltungs- elektronik	264		A	4	X	.	4	X	2 310
Mess- Kontr- Navigat- uä Instr Vorrichtung Uhren									
Mess- Kontr- Navigat- uä Instr Vorrichtung									
Funkfernsteuergeräte	2651 20 800	St	A	2	.	.	2	.	.
Waagen m Empfindlkeit ≤ 50 mg Teile u Zubehör	2651 31 000	EUR	A	1	X	.	1	X	.
Zeichentische -masch and Zeich- Anreißinstru etc	2651 32 009	St	A	1	.	.	1	.	.
And elektron Instrument	2651 45 550	St	A	1	.	.	1	.	.
App Ger z Mess el Gr etc	2651 51 350	St	A	1	.	.	1	.	.
Elektron Thermo- u Pyro- meter n m and Instr komb									

Erzeugnis	Melde-Nr. GP2009	Maß- einheit	Art der Pro- duk- tion	P R O D U K T I O N					
				Art der Produktion: A = Zum Absatz bestimmt W = Zur Weiterverarbeitung bestimmt					
				2017			2018		
				Be- trie- be	Menge	Wert	Be- trie- be	Menge	Wert
						1000 EUR			1000 EUR
				1	2	3	4	5	6
Noch: Verarbeitendes Gewerbe									
Noch: Datenverarbeitungsgeräte elektron u optische Erz									
Noch: Mess- Kontr- Navigat- uä Instr Vorrichtung Uhren									
Noch: Mess- Kontr- Navigat- uä Instr Vorrichtung									
Elektr Dichtmesser uä	2651 51 750	St	A	1	.	.	1	.	.
Durchflussmesser elek- tronisch	2651 52 350	St	A	1	.	.	1	.	.
And elektr Ger z Mess od Überw v Durchflus etc	2651 52 390	St	A	2	.	.	2	.	.
And Ger z Mess o Überw v Durchfluss Füllh Flüss	2651 52 590	St	A	1	.	.	1	.	.
And elektron Mess- Über- wachinst f Flüssig Gase	2651 52 830	St	A	4	.	73 734	4	.	.
And Mess- Überwachinst f instr f Flüssigkeit Gas	2651 52 890	St	A	1	.	.	2	.	.
Elektron pH- u rH-Mess ua Ger z Mess Leitfähigk	2651 53 810	St	A	1	.	.	2	.	.
And elektron Instrum App Ger z Mess d Leitfähigk	2651 53 830	St	A	1	.	.	1	.	.
And Instrum App u Ger f physik o chem Untersuchg	2651 53 900	St	A	1	.	.	2	.	.
Elektron Materialprüf- masch -app -ger f Metall	2651 62 109	St	A	1	.	.	1	.	.
And Prüfmaschinen -app -geräte f Nichtmetalle	2651 62 559	St	A	1	.	.	1	.	.
Flüssigkeitszähler	2651 63 500	St	A	4	1 583 062	68 096	4	1 659 323	66 108
Touren- Prod- Schritt- ua Zähler elektr arb	2651 64 303	St	A	1	.	.	1	.	.
Geschwindigkeitsmesser f Landfzg	2651 64 530	St	A	1	.	.	1	.	.
Elektron Instr App Gerät z Mess od Prüfen f 3 D	2651 66 503	St	A	1	.	.	1	.	.
And elektron Instr App Gerät z Mess geom Größ	2651 66 509	St	A	2	.	.	2	.	.
And elektron Instrum z Mess etc oh Matprüfmasch	2651 66 709	St	A	1	.	.	1	.	.
And Mess- u Prüfgeräte geometr Größen n elektr	2651 66 830	St	A	2	.	.	2	.	.
Elektronisch Thermostate	2651 70 150	St	A	1	.	.	-	-	-
Druckregler	2651 70 300	St	A	1	.	.	1	.	.
And Instrumente Appara- te u Geräte z Regeln	2651 70 900	St	A	8	.	14 459	8	.	17 436
Teile f Radargerät -citr	2651 81 000	EUR	A	1	X	.	-	X	-
Funknavigger -einrichtg	2651 82 004	EUR	A	1	X	.	1	X	.
Teile f Instr z Mess v veränd Gr v Flüssigk Gas	2651 82 005	EUR	A	1	X	.	1	X	.
Mikrotome u T f Instrum etc f physik o chem Unts	2651 82 009	EUR	A	2	X	.	1	X	.
Teile etc f Masch App	2651 84 350	EUR	A	1	X	.	1	X	.
Gerät Instr ua Waren ang	2651 85 201	EUR	A	1	X	.	1	X	.
Teile u Zubehör f Gas- u Flüssigkeitszähler	2651 85 209	EUR	A	1	X	.	1	X	.
Teile u Zub f Auswucht- maschinen u Prüfstände	2651 85 500	EUR	A	3	X	.	3	X	.
Teile u Zub f and Instr App u Ger z Mess od Prüf	2651	EUR	A	34	X	399 596	35	X	412 364
Teile u Zub f Instrumen- te App u Ger z Regeln	265	EUR	A	34	X	399 596	35	X	412 364
Mess- Kontr- Navigat- uä Instr u Vorrichtung									
Mess- Kontr- Navigat- uä Instr Vorrichtung Uhren									
Bestrahl- Elektrotherapie- u elektromed Geräte									
Röntgenapp u -geräte nicht f med chirurg Zw	2660 11 190	St	A	1	.	.	1	.	.
And Elekdiagnosapp Kern- spintomograph MRT Teile	2660 12 800	St	A	1	.	.	1	.	.
Ultraviolett-u Infrarot- bestrahlungsgeräte Teile	2660 13 000	St	A	1	.	.	1	.	.

Erzeugnis	Melde-Nr. GP2009	Maß- einheit	Art der Pro- duk- tion	P R O D U K T I O N					
				Art der Produktion: A = Zum Absatz bestimmt W = Zur Weiterverarbeitung bestimmt					
				2017			2018		
				Be- trie- be	Menge	Wert	Be- trie- be	Menge	Wert
						1000 EUR			1000 EUR
				1	2	3	4	5	6
Noch: Verarbeitendes Gewerbe									
Noch: Datenverarbeitungsgeräte elektron u optische Erz									
Noch: Bestrahl- Elektrotherapie- u elektromed Geräte									
Bestrahl- Elektrotherapie- u elektromed Geräte	266		A	3	X	15 593	3	X	16 749
Optische u fotografische Instrumente und Geräte									
Objektive a Stoff a Art f Fotoapp Filmkamer etc	2670 11 000	St	A	1	.	.	1	.	.
Digitalkameras	2670 13 000	St	A	1	.	.	1	.	.
Teile Zub f Fotoapp Blitzlger -vorr f fotogr Zw	2670 19 001	EUR	A	1	X	.	1	X	.
And opt Elem a Stoff all Art n gefasst Prism etc	2670 21 530	St	A	2	.	.	2	.	.
And opt Elem a Stoff all Art gefasst Prism etc	2670 21 550	St	A	1	.	.	1	.	.
And Objektive a Stof all Art gef f Projekt etc	2670 21 700	St	A	1	.	.	1	.	.
Polaris Stoff in Form v Fol od Platt Filter etc	2670 21 800	kg	A	1	.	.	1	.	.
Laser oh Laserdioden	2670 23 300	St	A	3	.	.	3	.	.
And opt Instrumente	2670 23 900	EUR	A	-	X	-	1	X	.
App Geräte zB Lupen etc	2670 25 000	EUR	A	2	X	.	2	X	.
Teile Zub f Flüssigkrist Laser oh -dioden etc	267		A	6	X	303 547	6	X	240 910
Optische u fotografische Instrumente und Geräte									
Magnetische und optische Datenträger									
Karten mit einem Magnetstreifen	2680 14 000	St	A	1	.	.	-	-	-
Magnetische und optische Datenträger	268	St	A	1	.	.	-	-	-
Veredlung von Erzeugnissen dieser Güterabteilg									
Veredlung von Erzeugnissen dieser Güterabteilg	2699 99 000	EUR	A	1	X	.	-	X	-
Veredlung von Erzeugnissen dieser Güterabteilg	269		A	1	X	.	-	X	-
Datenverarbeitungsgeräte elektron u optische Erz	26		A	61	X	1 007 628	63	X	962 674
Elektrische Ausrüstungen									
Elektromot Generatoren Transformatoren etc									
Elektromot Generatoren Transformatoren Teile									
Elektromotoren Leistung <=37,5 W	2711 10 100	St	A	-	-	-	1	.	.
Gleichstrommot u -generatoren >37,5-750W	2711 10 300	St	A	-	-	-	1	.	.
Mehrphasen-Wechselstrommotoren <= 750 W	2711 23 000	St	A	1	.	.	1	.	.
Servomotoren m Leistung >750W-7,5kW	2711 24 031	St	A	1	.	.	1	.	.
And Mehrph Wechselstrommot Leistg v 750W-7,5 kW	2711 24 039	St	A	1	.	.	1	.	.
Mehrphasen-Wechselstrommot Leistg > 7,5kW-37 kW	2711 24 050	St	A	1	.	.	1	.	.
Mehrphasen-Wechselstrommot Leistg > 37kW-75 kW	2711 24 070	St	A	1	.	.	1	.	.
Mehrph-Wechselstrommot > 75-375 kW Spann<=1000V	2711 25 401	St	A	1	.	.	1	.	.
Stromerzaggreg m Dieselmot Leistg <= 75 kVA	2711 31 100	St	A	1	.	.	-	-	-
Stromerzaggreg m Dieselmot Leistg > 75-375 kVA	2711 31 300	St	A	1	.	.	-	-	-
Stromerzaggreg m Dieselmot Leistg > 375-750 kVA	2711 31 500	St	A	1	.	.	-	-	-



Erzeugnis	Melde-Nr. GP2009	Maß- einheit	Art der Pro- duk- tion	P R O D U K T I O N					
				Art der Produktion: A = Zum Absatz bestimmt W = Zur Weiterverarbeitung bestimmt					
				2017			2018		
				Be- trie- be	Menge	Wert	Be- trie- be	Menge	Wert
						1000 EUR			1000 EUR
				1	2	3	4	5	6
Noch: Verarbeitendes Gewerbe									
Noch: Elektrische Ausrüstungen									
Noch: Elektromot Generatoren Transformatoren etc									
Noch: Elektromot Generatoren Transformatoren Teile									
Stromerzeugungsgag m Ottomotor > 7,5 kVA	2711 32 350	St	A	1	.	.	1	.	.
Messwandler Spannungs- wandler Leistung <=1kVA	2711 42 200	St	A	1	.	.	1	.	.
And Trafo oh Messwandler Leistung <= 1 kVA	2711 42 400	St	A	2	.	.	1	.	.
And Trafo Leistung >1-16 kVA Mess- Spannungswandler	2711 42 600	St	A	5	202 768	19 923	5	213 934	21 279
Leistungstransformatoren Leistung > 16-500 kVA	2711 43 303	St	A	2	.	.	2	.	.
And Transformatoren Leistung > 16-500kVA	2711 43 305	St	A	5	23 058	15 209	5	23 535	15 117
Leistungstransforma- toren Leist >500-1600kVA	2711 43 803	St	A	1	.	.	1	.	.
And Trafo Leist>500kVA oh Leistungstransformat	2711 43 807	St	A	1	.	.	1	.	.
Wechselrichter Leistung > 7,5 kVA	2711 50 550	St	A	1	.	.	1	.	.
Netzgeräte Schaltnetz- teile	2711 50 703	St	A	2	.	.	2	.	.
And Stromrichtergeräte zB Schweißstromrichter	2711 50 709	St	A	1	.	.	1	.	.
Teile f Elektromot und elektr Generatoren	2711 61 003	EUR	A	1	X	.	1	X	.
Teile f Stromerzgaggr u rotierende Umformer	2711 61 005	EUR	A	2	X	.	-	X	-
And Teile f Trafo etc oh Ferritkerne	2711 62 050	EUR	A	3	X	.	1	X	.
Teile von Stromrichtern Elektromot Generatoren	2711 62 070	EUR	A	1	X	.	1	X	.
Transformatoren Teile	2711		A	15	X	115 794	13	X	97 247
Elektrizitätsvertei- u -schalteneinrichtung Teile									
And Schalter oh Über- spannungsabl etc >1000 V	2712 10 900	St	A	1	.	.	1	.	.
Sicherungen <= 1000 V u Stromstärke > 10-63 A	2712 21 500	1000 St	A	1	.	.	1	.	.
Installationsschutzscha- lter <= 1000 V u <= 63 A	2712 22 303	St	A	1	.	.	1	.	.
Leistungsschalter ang <= 1000 V u <= 63 A	2712 22 305	St	A	1	.	.	1	.	.
And Leistungsschalter <=1000 V u > 63 A	2712 22 500	St	A	2	.	.	2	.	.
And Ger z Schutz elektr Stromkr <=1000 V u <=16A	2712 23 300	St	A	1	.	.	1	.	.
Relais zB Fernmeldere- lais <= 60 V u > 2 A	2712 24 350	St	A	1	.	.	1	.	.
Relais oh Zeit- u Mess- relais >60-1000V >2-16A	2712 24 501	St	A	1	.	.	1	.	.
Num Steuerungen m zugeh Peripheribaigr <=1000V	2712 31 300	St	A	2	.	.	2	.	.
Speicherprogrbare Steuer m Peripheribgr <=1000V	2712 31 500	St	A	6	13 418	29 125	8	21 804	36 878
Motorschaltstränke und Energieverteiler<= 1000V	2712 31 703	St	A	12	124 946	138 196	13	143 688	133 489
Zählertafeln u Install- verteiler <= 1000 V	2712 31 705	St	A	-	-	-	1	.	.
And Tafeln Felder Konso- len uä <= 1000 V ang	2712 31 709	St	A	3	.	9 642	3	.	8 920
Tafeln Felder Konsolen uä > 1000 V-72,5 kV	2712 32 030	St	A	2	.	.	2	.	.
Tafeln Felder Konsolen etc nicht ausgerüstet	2712 40 300	St	A	7	158 061	49 825	6	267 789	68 017
Zusammenges elektron Schaltungen Baugruppen	2712 40 903	EUR	A	6	X	22 066	6	X	27 504
And Teile f Elektrizver- teilg od Schalteinrichtg	2712 40 905	EUR	A	7	X	133 630	7	X	131 197

Erzeugnis	Melde-Nr. GP2009	Maß- einheit	Art der Pro- duk- tion	PRODUKTION					
				Art der Produktion: A = Zum Absatz bestimmt W = Zur Weiterverarbeitung bestimmt					
				2017			2018		
				Be- trie- be	Menge	Wert	Be- trie- be	Menge	Wert
						1000 EUR			1000 EUR
				1	2	3	4	5	6
Noch: Verarbeitendes Gewerbe									
Noch: Elektrische Ausrüstungen									
Noch: Elektromotoren Generatoren Transformatoren etc									
Noch: Elektrizitätsvertei- u -schalteneinrichtung Teile									
Elektrizitätsvertei- u -schalteneinrichtung Teile	2712		A	40	X	468 998	41	X	491 084
Elektromotoren Generatoren Transformatoren etc	271		A	52	X	584 792	52	X	588 331
Kabel und elektrisches Installationsmaterial									
Glasfaserkabel									
Opt Fasern Bündel u Kabel	2731 12 000	kg	A	2	.	.	2	.	.
Glasfaserkabel	2731	kg	A	2	.	.	2	.	.
Sonstige elektronische u elektrische Kabel									
Wickeldrähte nicht lackiert o emailiert	2732 11 500	t	A	1	.	.	1	.	.
And elektr Leiter etc f Fernmeldetechnik <= 80 V	2732 13 401	t	A	1	.	.	1	.	.
And elektr Leiter m etc f Datenkabel etc <= 80 V	2732 13 402	t	A	2	.	.	2	.	.
And elektr Leiter m etc f Spannung von 1000V	2732 13 404	t	A	1	.	.	1	.	.
And elektr Leiter m etc f Spannung > 80-1000 V	2732 13 405	t	A	3	.	11 595	3	.	12 247
And elektr Leiter ohne Anschluss > 80-1000 V	2732 13 805	t	A	1	.	.	1	.	.
And elektr Leiter f eine Spannung > 1000 V	2732 14 000	t	A	-	-	-	1	.	.
Sonstige elektronische u elektrische Kabel	2732	t	A	7	5 856	.	8	16 458	.
Elektrisches Installationsmaterial									
Schalter Trenner f Hauptstromkreise <=1000V	2733 11 001	St	A	1	.	.	1	.	.
Schalter f Steuer- u Hilfsstromkreise <= 1000 V	2733 11 002	St	A	3	.	.	3	.	.
Schalter <=1000V f elektronische Anwendung	2733 11 003	St	A	2	.	.	2	.	.
Schalter <=1000V f industrielle Anwendung	2733 11 004	St	A	1	.	.	-	-	-
Programmb Schalter elektron Instschalter<=1000V	2733 11 008	St	A	1	.	.	1	.	.
Glühlampenfassungen <= 1000 V	2733 12 003	1000 St	A	1	.	.	1	.	.
Steckvorrichtungen für Koaxialkabel <= 1000 V	2733 13 100	1000 St	A	2	.	.	2	.	.
Steckvorrichtungen für gedr Schaltungen <=1000V	2733 13 300	1000 St	A	2	.	.	2	.	.
Stecker Instalsteckdosen f ind Anwendung <=1000V	2733 13 501	1000 St	A	1	.	.	1	.	.
Stecker f häusl Anwendung <= 1000 V	2733 13 502	1000 St	A	1	.	.	1	.	.
Installsteckdosen für häusl Anwendung <= 1000V	2733 13 503	1000 St	A	1	.	.	1	.	.
Rundsteckverbinder <= 1000 V	2733 13 505	1000 St	A	1	.	.	1	.	.
Rechtecksteckverbinder <= 1000 V	2733 13 506	1000 St	A	1	.	.	1	.	.
Steckverb f Lichtwellenleiter <= 1000 V	2733 13 509	1000 St	A	1	.	.	1	.	.
Verbindungselemente etc f Drähte etc <= 1000 V	2733 13 700	1000 St	A	1	.	.	1	.	.
And Ger z Schließen etc f Stromkreisen <= 1000 V	2733 13 800	1000 St	A	2	.	.	2	.	.
Kabelkanäle f elektr Leitungen aus Kunststoff	2733 14 100	kg	A	1	.	.	1	.	.

Erzeugnis	Melde-Nr. GP2009	Maß- einheit	Art der Pro- duk- tion	P R O D U K T I O N					
				Art der Produktion: A = Zum Absatz bestimmt W = Zur Weiterverarbeitung bestimmt					
				2017			2018		
				Be- trie- be	Menge	Wert	Be- trie- be	Menge	Wert
						1000 EUR			1000 EUR
				1	2	3	4	5	6
Noch: Verarbeitendes Gewerbe									
Noch: Elektrische Ausrüstungen									
Noch: Kabel und elektrisches Installationsmaterial									
Noch: Elektrisches Installationsmaterial									
Isolierteile a Kunstst f elektr Masch etc	2733 14 300	kg	A	1	.	.	1	.	.
Elektrisches Installa- tionsmaterial	2733		A	14	X	457 547	13	X	492 703
Kabel und elektrisches Installationsmaterial	273		A	21	X	485 371	21	X	524 222
Elektrische Lampen und Leuchten									
Wolfram-Halogen-Glühlam- pen > 100 V	2740 12 930	St	A	1	.	.	1	.	.
Wolfram-Halogen-Glühlam- pen <= 100 V	2740 12 950	St	A	1	.	.	1	.	.
And Glühlampen Leistung <= 200 W f Spann >100V	2740 13 000	St	A	1	.	.	1	.	.
And Glühlampen einschl Lichtwurf lampen	2740 14 900	St	A	1	.	.	1	.	.
Tragb elektr Leuchten m eigener Stromquelle	2740 21 000	St	A	1	.	.	1	.	.
Elektr Tischleucht etc oh Strahler f Glühlampen	2740 22 003	St	A	1	.	.	1	.	.
Indleuchten f Schutzart > 20IP f Leuchtstofflam	2740 25 505	St	A	1	.	.	1	.	.
Indleuchten f Schutzart >20IP n f Leuchtstofflam	2740 25 508	St	A	3	.	.	3	.	.
Büroleuchten nicht für Leuchtstofflampen	2740 25 608	St	A	1	.	.	1	.	.
Scheinwerfer für Glüh- lampen	2740 33 003	St	A	1	.	.	1	.	.
Scheinwerfer für andere Lampen	2740 33 005	St	A	1	.	.	1	.	.
Dekorat Straßenleucht f Fußgänger f Glühlampen	2740 39 304	St	A	1	.	.	1	.	.
Dekorat Straßenleucht f Fußgänger f Leuchtstoffl	2740 39 305	St	A	1	.	.	1	.	.
Dekorat Straßenleucht f Fußgänger and Lampen	2740 39 306	St	A	1	.	.	1	.	.
And Straßenleuchten für Glüh- u Leuchtstofflamp	2740 39 307	St	A	1	.	.	1	.	.
And Straßenleuchten für Natriumdampflampen	2740 39 308	St	A	1	.	.	1	.	.
And Straßenleuchten für andere Lampen	2740 39 309	St	A	2	.	.	2	.	.
And Außenleuchten zB f Sportplätze etc	2740 39 509	St	A	-	-	-	1	.	.
Teile f tragbare elektr Leucht m eigen Strquelle	2740 42 300	EUR	A	1	X	.	1	X	.
Andere Teile für andere Beleuchtungsgeräte	2740 42 509	EUR	A	1	X	.	1	X	.
Elektrische Lampen und Leuchten	274		A	5	X	.	6	X	.
Haushaltsgeräte									
Elek Haushaltsgeräte u Teile dafür									
Andere Staubsauger	2751 21 250	St	A	-	-	-	1	.	.
Staubsauger au Trocken-- Nasssauger oh Elektrom	2751 24 100	St	A	-	-	-	1	.	.
And Elektrowärmegeräte f d Haushalt ang	2751 24 909	St	A	1	.	.	-	-	-
Elektr Speicherheiz- geräte	2751 26 300	St	A	1	.	.	1	.	.
Elektr Radiatoren etc m eingeb Ventilator	2751 26 500	St	A	1	.	.	1	.	.
Elektr Heizwiderstände	2751 29 000	kg	A	1	.	.	1	.	.
Teile f elektromechan Haushaltsgeräte	2751 30 300	EUR	A	1	X	.	1	X	.

Erzeugnis	Melde-Nr. GP2009	Maß- einheit	Art der Pro- duk- tion	PRODUKTION					
				Art der Produktion: A = Zum Absatz bestimmt W = Zur Weiterverarbeitung bestimmt					
				2017			2018		
				Be- trie- be	Menge	Wert	Be- trie- be	Menge	Wert
						1000 EUR			1000 EUR
				1	2	3	4	5	6
Noch: Verarbeitendes Gewerbe									
Noch: Elektrische Ausrüstungen									
Noch: Haushaltsgeräte									
Noch: Elek Haushaltsgeräte u Teile dafür									
Teile f el Warmwasserb	2751 30 700	EUR	A	2	X	.	2	X	.
Elektrowärmeg Hh u Gew									
Elek Haushaltsgeräte u	2751		A	4	X	65 343	5	X	.
Teile dafür									
Nicht elektr Haushaltsgeräte Teile dafür									
Heizgerät f Festbrenn-	2752 12 700	St	A	2	.	.	1	.	.
stoff a Eisen od Stahl									
Heizlufterzg u -verteil	2752 13 000	St	A	1	.	.	1	.	.
m Gebläse u Teile Eisen									
N elekt Durchlauferhitz	2752 14 009	St	A	1	.	.	1	.	.
m sonst Beheizung									
Nicht elektr Haushalts-	2752		A	4	X	23 043	3	X	.
geräte Teile dafür									
Haushaltsgeräte	275		A	7	X	.	7	X	.
Sonst elektr Ausrüstungen ang									
Sonst elektr Ausrüstungen ang									
And elektr Masch App u	2790 11 509	St	A	2	.	.	2	.	.
Gerä m eig Funktion ang									
Elektr Isolator a Stoff	2790 12 300	kg	A	1	.	.	1	.	.
aller Art oh Glas Keram									
And elektr Masch App u	2790 31 180	St	A	1	.	.	1	.	.
Geräte Hart- Weichlöten									
Masch App Gerät z Wider-	2790 31 450	St	A	3	.	79 124	3	.	66 702
standsschweißen v Metall									
Schutzgasschweißgeräte	2790 31 723	St	A	1	.	.	1	.	.
f d MIG-/MAG-Verfahren									
And Schutzgasschweißge-	2790 31 729	St	A	1	.	.	1	.	.
räte f WIG- UP-RES Verf									
And Masch App u Geräte	2790 31 810	St	A	1	.	.	1	.	.
z Schweißen v Metall etc									
And Masch App etc Wider-	2790 31 900	St	A	1	.	.	1	.	.
stschweißen v Kunststoff									
And Masch App u Geräte z	2790 31 992	St	A	1	.	.	1	.	.
Schweiß f Kunststoffe									
Teile f elektr Löt- u	2790 32 000	EUR	A	4	X	25 269	4	X	23 545
Schweißmasch etc									
Teile f el Verkehrssig-	2790 33 300	EUR	A	1	X	.	-	X	-
nalger f Schienenweg etc									
Teile f el Masch App u	2790 33 700	EUR	A	3	X	.	3	X	.
Geräte m eig Funktion									
And elk Teile f Masch	2790 33 900	EUR	A	4	X	23 427	5	X	35 988
App od Geräte ang									
Elektromagn Hebeköpfe	2790 40 600	kg	A	1	.	.	1	.	.
and elektromag Vorr Teil									
El Verkehrssignalgerä-	2790 70 100	EUR	A	2	X	.	2	X	.
te etc f Schienenwege									
Teile f elektr Kondensa-	2790 81 000	EUR	A	1	X	.	1	X	.
toren									
Sonst elektr Ausrüstun-	2790		A	23	X	445 355	24	X	471 127
gen ang									
Sonst elektr Ausrüstun-	279		A	23	X	445 355	24	X	471 127
gen ang									
Elektrische Ausrüstungen	27		A	95	X	1 667 678	97	X	1 738 317
Maschinen									
Nicht wirtschaftszweigspezifische Maschinen									
Verbrennungsmotoren und Turbinen									
Dampfturbinen oh solche	2811 21 300	kW	A	1	.	.	1	.	.
f Ant v elektr Generator									

Erzeugnis	Melde-Nr. GP2009	Maß- einheit	Art der Pro- duk- tion	P R O D U K T I O N					
				Art der Produktion: A = Zum Absatz bestimmt W = Zur Weiterverarbeitung bestimmt					
				2017			2018		
				Be- trie- be	Menge	Wert	Be- trie- be	Menge	Wert
						1000 EUR			1000 EUR
				1	2	3	4	5	6
Noch: Verarbeitendes Gewerbe									
Noch: Maschinen									
Noch: Nicht wirtschaftszweigspezifische Maschinen									
Noch: Verbrennungsmotoren und Turbinen									
Windgetriebene Stromer- zeugungsaggregate	2811 24 000	St	A	1	.	X	1	.	X
Teile u Regler für Was- serturbinen und -räder	2811 32 000	EUR	A	1	X	.	-	X	-
And Teile f Kolbenver- brm etc	2811 41 009	EUR	A	2	X	.	2	X	.
Einspritzsyst f Kolben- verbrmot m Selbstz f Kfz	2811 42 005	kg	A	1	.	.	1	.	.
Verbrennungsmotoren und Turbinen	2811		A	5	X	58 638	4	X	53 225
Hydraulische u pneumat Komponenten u Systeme									
Hydrozylinder	2812 11 300	St	A	1	.	.	2	.	.
Druckluftmotoren linear	2812 11 800	St	A	1	.	.	1	.	.
arbeit Pneumatikzylinder									
Hydroventile	2812 14 500	kg	A	2	.	.	2	.	.
Pneumatikventile	2812 14 800	kg	A	2	.	.	2	.	.
Hydroaggregate oszillie- rende Verdrängerpumpen	2812 15 300	St	A	-	-	-	1	.	.
Hydroaggregate rotie- rende Verdrängerpumpen	2812 15 800	St	A	1	.	.	2	.	.
Hydrosysteme m Hydrozy- lindern	2812 16 300	St	A	1	.	.	1	.	.
Teile f Wasser- Dampf- kraftm Stahltrieb w etc	2812 20 009	EUR	A	2	X	.	1	X	.
Hydraulische u pneumat Komponenten u Systeme	2812		A	7	X	21 584	6	X	23 942
Sonstige Pumpen und Kompressoren									
And oszillier Verdrän- gerpumpen f Flüssigk etc	2813 12 800	St	A	2	.	.	2	.	.
Tauchmotorpumpen mehr- stufig	2813 14 150	St	A	1	.	.	1	.	.
Umlaufbeschleuniger f Heizungs-, Heißwasseranl	2813 14 170	St	A	1	.	.	1	.	.
Kanalradpumpen u Seiten- kanalpumpen	2813 14 300	St	A	1	.	.	1	.	.
Radialkreispump ein- strömig i Blockbauweise	2813 14 510	St	A	3	.	.	2	.	.
Radialkreispump ein- strömig n Blockbauweise	2813 14 530	St	A	3	.	.	2	.	.
Radialkreiselump mehrströmig	2813 14 550	St	A	1	.	.	1	.	.
Radialkreiselump mehrstufig	2813 14 600	St	A	1	.	.	1	.	.
And Kreiselpumpen ohne Radial- Nennw <=600mm	2813 14 713	St	A	3	12 717	61 116	3	13 136	61 872
And Kreiselpumpen mehr- stufig	2813 14 750	St	A	2	.	.	2	.	.
Fahrbare Luftkompresso- ren	2813 24 000	St	A	1	.	.	1	.	.
Turbokompressoren ein- stufig	2813 25 300	St	A	2	.	.	2	.	.
Schraubenkompressoren mehrwellig rotierend	2813 27 530	St	A	1	.	.	1	.	.
Teile f Hydropumpen	2813 31 001	EUR	A	-	X	-	1	X	.
Teile f and oszillierende Verdrängerpumpen	2813 31 003	EUR	A	1	X	.	1	X	.
Teile f and Kresel- pumpen	2813 31 005	EUR	A	3	X	.	2	X	.
Teile f and Flüssig- keitspumpen u Hebewerke	2813 31 008	EUR	A	3	X	70 111	3	X	48 303
Teile f and Luft- u Va- kuumpumpen Gaskompr etc	2813 32 009	EUR	A	3	X	.	3	X	.

Erzeugnis	Melde-Nr. GP2009	Maß- einheit	Art der Pro- duk- tion	P R O D U K T I O N					
				Art der Produktion: A = Zum Absatz bestimmt W = Zur Weiterverarbeitung bestimmt					
				2017			2018		
				Be- trie- be	Menge	Wert	Be- trie- be	Menge	Wert
						1000 EUR			1000 EUR
				1	2	3	4	5	6
Noch: Verarbeitendes Gewerbe									
Noch: Maschinen									
Noch: Nicht wirtschaftszweigspezifische Maschinen									
Noch: Sonstige Pumpen und Kompressoren									
Sonstige Pumpen und Kompressoren	2813		A	14	X	1 332 238	14	X	1 296 218
Armaturen									
Druckmindventil oh Guss- eis etc f aut Metbearb	2814 11 401	kg	A	1	.	.	1	.	.
Rückschlagklappen und -vent a Eisen od Stahl	2814 11 603	kg	A	1	.	.	1	.	.
Rückschlagklappen und -vent n a Eisen od Stahl	2814 11 609	kg	A	1	.	.	1	.	.
Einhandmischer für den Sanitärbereich	2814 12 331	kg	A	1	.	.	1	.	.
Zweigriffmischer für den Sanitärbereich	2814 12 333	kg	A	1	.	.	1	.	.
Thermostataraturen für den Sanitärbereich	2814 12 335	kg	A	1	.	.	1	.	.
Elektrisch gesteuerte Selbstschlussarmaturen	2814 12 352	kg	A	1	.	.	1	.	.
Brausen u Zubehör	2814 12 353	kg	A	1	.	.	1	.	.
And Sanitär- ang zB Ab- Überlaufarmaturen etc	2814 12 359	kg	A	1	.	.	1	.	.
And Armaturen f Heizkör- per v Zentralheizungen	2814 12 550	kg	A	1	.	.	1	.	.
Drehkegelventile	2814 13 157	kg	A	1	.	.	1	.	.
Schieber aus Gusseisen	2814 13 330	kg	A	1	.	.	1	.	.
Ventile nicht aus Eisen oder Stahl	2814 13 570	kg	A	2	.	.	2	.	.
Kugel- Kegel- u Zylind- erhähne a and Werkstoff	2814 13 739	kg	A	2	.	.	2	.	.
Klappen oh Rückschlag- klappen a Gusseisen	2814 13 753	kg	A	1	.	.	1	.	.
Klappen oh Rückschlag- klappen a and Werkstoff	2814 13 759	kg	A	1	.	.	1	.	.
And Sicherheitsarmatu- ren ang	2814 13 801	kg	A	1	.	.	1	.	.
And Absperrarmaturen a Gusseisen oh Hähne	2814 13 802	kg	A	1	.	.	1	.	.
And Absperrarmaturen a and Werkstoffen oh Hähne	2814 13 804	kg	A	2	.	.	2	.	.
Ableiter Abscheider Be- und Entlüfter	2814 13 806	kg	A	1	.	.	1	.	.
Teile für Hydroventile	2814 20 001	EUR	A	1	X	.	1	X	.
Teile f and Armaturen uä App f Rohrleitungen etc	2814 20 009	EUR	A	3	X	.	4	X	13 939
Armaturen	2814		A	14	X	111 788	15	X	116 840
Lager Getriebe Zahnräder u Antriebselemente									
Kugellager	2815 10 300	kg	A	2	.	.	1	.	.
And Wälzlager einschl kombinierter Wälzlager	2815 10 900	kg	A	1	.	.	1	.	.
Andere Rollenkett a Ei- sen oder Stahl oh Fahrz	2815 21 500	kg	A	1	.	.	1	.	.
Andere Gelenkkett a Ei- sen oder Stahl oh Fahrz	2815 21 700	kg	A	1	.	.	1	.	.
Lagergehäuse m einge- bautem Wälzlager	2815 23 300	kg	A	1	.	.	1	.	.
Lagergeh o eingeb Wälz- lager	2815 23 501	kg	A	1	.	.	1	.	.
Gleitlager u Lagerschale	2815 23 505	kg	A	1	.	.	1	.	.
Stirnradgetriebe Zahn- radgetriebe	2815 24 320	kg	A	3	.	.	3	.	51 610
Kegel- u Kegelstirnrad- getriebe Zahnradgetriebe	2815 24 330	kg	A	3	.	.	3	.	.
Schneckengetriebe Zahnradgetriebe	2815 24 340	kg	A	1	.	.	1	.	.

Erzeugnis	Melde-Nr. GP2009	Maß- einheit	Art der Pro- duk- tion	P R O D U K T I O N					
				Art der Produktion: A = Zum Absatz bestimmt W = Zur Weiterverarbeitung bestimmt					
				2017			2018		
				Be- trie- be	Menge	Wert	Be- trie- be	Menge	Wert
						1000 EUR			1000 EUR
				1	2	3	4	5	6
Noch: Verarbeitendes Gewerbe									
Noch: Maschinen									
Noch: Nicht wirtschaftszweigspezifische Maschinen									
Noch: Lager Getriebe Zahnräder u Antriebselemente									
Planetengetriebe	2815 24 401	kg	A	2	.	.	2	.	.
Zahnradgetriebe									
Elastische Kupplungen	2815 26 001	kg	A	2	.	.	2	.	.
drehstarre Kupplungen									
Stirräder	2815 39 502	EUR	A	1	X	.	1	X	.
And Zahnräder u Zahn- stangen	2815 39 505	EUR	A	2	X	.	2	X	.
Teile für Getriebe	2815 39 506	EUR	A	3	X	9 086	3	X	9 518
And Teile v Wellen Kur- beln Schwungrädern	2815 39 509	EUR	A	1	X	.	2	X	.
Lager Getriebe Zahnrä- der u Antriebselemente	2815		A	9	X	318 913	9	X	405 262
Nicht wirtschaftszweig- spezifische Maschinen	281		A	44	X	1 843 160	43	X	1 895 487
Sonst Maschinen f unspezifische Verwendung									
Öfen u Brenner Teile dafür									
Brenner für gasförmige Stoffe	2821 11 501	St	A	1	.	.	1	.	.
Brenner einschl kombi- nierter Brenner n f Gas	2821 11 509	St	A	1	.	.	1	.	.
Automat Feuerungen mech	2821 11 700	St	A	1	.	.	1	.	.
Beschicker Roste etc									
And Widerstößen m in- direkter Beheizung	2821 13 510	kg	A	1	.	.	1	.	.
		St	A	1	.	X	1	.	X
Öfen u App z Warmbe- handeln v Stoffen etc	2821 13 550	kg	A	1	.	.	-	-	-
		St	A	1	.	X	-	.	X
Teile f Brenner u auto- matische Feuerungen	2821 14 300	EUR	A	1	X	.	1	X	.
Öfen u Brenner Teile da- für	2821		A	5	X	7 858	4	X	11 470
Hebezeuge u Fördermittel									
And Zugwinden u Spille m Elektromotor	2822 12 501	St	A	1	.	.	1	.	.
And Zugwinden u Spille m Kolbenverbrennungsmot	2822 12 503	St	A	1	.	.	1	.	.
And hydraulische Hubwin- den oh Hubarbeitsbühnen	2822 13 509	St	A	1	.	.	1	.	.
Turmdreh- Portaldrehkra- ne	2822 14 400	St	A	1	.	.	1	.	.
Andere Krane ang	2822 14 700	St	A	4	.	.	2	.	.
Elektrokraftkarren zum Heben auf Höhe >= 1 m	2822 15 130	St	A	1	.	.	1	.	.
Selbstfahrende Karren n elektr z Heben	2822 15 300	St	A	1	.	.	1	.	.
Personenaufzüge Geschw < 1,6 m/s	2822 16 301	St	A	1	.	.	1	.	.
Lastenaufzüge Tragkraft <= 2500 kg	2822 16 306	St	A	1	.	.	1	.	.
And E-Aufzüge zB Förder- vorr m Körben Skips	2822 16 309	St	A	-	-	-	1	.	.
Hydraulisch Personenauf- züge Tragkraft <= 630 kg	2822 16 501	St	A	1	.	.	1	.	.
Hydraulisch Personenauf- züge Tragkraft > 630 kg	2822 16 502	St	A	1	.	.	1	.	.
Hydraulische Lastenauf- züge Tragkraft <= 2500kg	2822 16 504	St	A	1	.	.	1	.	.
Andere Personen- u Lastenaufzüge	2822 16 508	St	A	1	.	.	1	.	.
Pneumat Stetigförderer f Schüttgut	2822 17 330	St	A	2	.	.	2	.	.

Erzeugnis	Melde-Nr. GP2009	Maß- einheit	Art der Pro- duk- tion	P R O D U K T I O N Art der Produktion: A = Zum Absatz bestimmt W = Zur Weiterverarbeitung bestimmt					
				2017			2018		
				Be- trie- be	Menge	Wert	Be- trie- be	Menge	Wert
						1000 EUR			1000 EUR
				1	2	3	4	5	6
Noch: Verarbeitendes Gewerbe									
Noch: Maschinen									
Noch: Sonst Maschinen f unspezifische Verwendung									
Noch: Hebezeuge u Fördermittel									
Band- oder Gurtförderer f Schüttgut f d Tagebau	2822 17 701	St	A	2	.	.	2	.	.
Band- oder Gurtförderer f Schüttgut n f Tagebau	2822 17 705	St	A	1	.	.	1	.	.
Band- oder Gurtförderer für Waren	2822 17 708	St	A	5	20 198	51 652	5	13 738	47 599
Scheibenrollenbahnen u and Rollenbahnen	2822 17 930	St	A	3	504	17 017	3	.	11 833
Andere Stetigförderer für Waren	2822 17 950	St	A	10	7 966	157 243	11	8 106	168 271
Regalbediengeräte	2822 18 905	St	A	2	.	.	2	.	.
Maschinen etc z Heben	2822 18 907	St	A	7	26 523	113 844	7	24 891	105 858
Be- Entladen Fördern ang									
Teile f Kraftkarren mit Hebevorrichtung	2822 19 301	EUR	A	3	X	.	3	X	.
Teile für Stetigförderer	2822 19 305	EUR	A	2	X	.	2	X	.
Teile f and Fördermasch f d Untertagebergbau	2822 19 308	EUR	A	1	X	.	1	X	.
Teile f and Fördermasch etc oh f Krane etc	2822 19 309	EUR	A	3	X	4 300	3	X	4 331
Teile für Rolltreppen	2822 19 509	EUR	A	1	X	.	-	X	-
Personen- Lastenaufzüge									
Eimer Kübel Schaufeln	2822 20 000	kg	A	2	.	.	2	.	.
Löffel etc f Krane etc									
Hebezeuge u Fördermittel	2822		A	41	X	585 914	38	X	605 085
Kälte- u lufttechn Erzgn f gewerbliche Zwecke									
Wärmeaustauscher f lufttechnische Anlagen	2825 11 302	St	A	1	.	.	1	.	.
Wärmeaustauscher f chem u verwandte Industrien	2825 11 303	St	A	1	.	.	-	-	-
And Wärmeaustauscher f and Industrien	2825 11 307	St	A	4	2 494	.	4	2 769	17 685
Klima- u Kompaktgeräte z Einbau i Wände Fenster	2825 12 201	St	A	1	.	.	1	.	.
Klimageräte Splitsysteme	2825 12 203	St	A	1	.	.	1	.	.
Klimageräte mit Kälteer- zeugungs- vorrichtung	2825 12 500	St	A	2	.	.	1	.	.
Klimageräte oh Kälte- erzeugungs- vorrichtung	2825 12 700	St	A	4	1 425	26 501	5	2 065	29 613
Andere Kühlmöbel	2825 13 500	St	A	1	.	.	1	.	.
Wärmepumpen > 15 kW	2825 13 809	St	A	1	.	.	1	.	.
Anschlussleistung									
Kompresskälteerzgein- richt m Kondensator etc	2825 13 903	St	A	4	10 138	16 670	6	11 033	20 616
And Einricht Masch App u	2825 13 909	St	A	3	.	6 638	4	.	7 166
Geräte z Kälteerzeugung									
And App z Filtrieren od	2825 14 105	St	A	2	.	.	3	.	.
Reinigen v Luft									
App z Filtrieren od	2825 14 200	St	A	1	.	.	1	.	.
Reinigen v Gasen nass									
App z Filtr od Reing v and Gasen d katalyt Verf	2825 14 400	St	A	3	.	.	2	.	.
Axialventilatoren> 125 W	2825 20 300	St	A	1	.	.	1	.	.
Andere Ventilatoren > 125 W	2825 20 700	St	A	3	.	2 459	3	.	2 090
Teile f Klimageräte	2825 30 100	EUR	A	2	X	.	2	X	.
And Teile f and Kühl- Tiefkühlschränke etc	2825 30 703	EUR	A	1	X	.	1	X	.
And Teile f Wärmepumpen ua Einr etc Kälteerzeug	2825 30 708	EUR	A	3	X	.	4	X	3 432
Teile f Wärmeaustau- scher f lufttech Anl etc	2825 30 802	EUR	A	5	X	16 018	4	X	14 034
Teile f Sterilisierapp f med od chirurg Zwecke	2825 30 803	EUR	A	1	X	.	1	X	.



Erzeugnis	Melde-Nr. GP2009	Maß- einheit	Art der Pro- duk- tion	P R O D U K T I O N					
				Art der Produktion: A = Zum Absatz bestimmt W = Zur Weiterverarbeitung bestimmt					
				2017			2018		
				Be- trie- be	Menge	Wert	Be- trie- be	Menge	Wert
						1000 EUR			1000 EUR
				1	2	3	4	5	6
Noch: Verarbeitendes Gewerbe									
Noch: Maschinen									
Noch: Sonst Maschinen f unspezifische Verwendung									
Noch: Kälte- u lufttechn Erzgn f gewerbliche Zwecke									
Teile f App z Behandeln v Stoff etc f Nahrungsm	2825 30 805	EUR	A	1	X	.	-	X	-
Kälte- u lufttechn Erzgn f gewerbliche Zwecke	2825		A	34	X	528 958	31	X	489 613
Sonst nicht wirtschaftszweigspezifische Masch									
Destillier- und Rektifizierapparate	2829 11 008	St	A	2	.	.	2	.	.
App z Filtr etc v Trink- u Brauchwasser chemisch	2829 12 302	St	A	1	.	.	1	.	.
App z Filtr od Reinigen v Abwasser chemisch	2829 12 304	St	A	3	.	24 186	3	.	19 693
App z Filtr etc v Trink- u Brauchwasser n chem	2829 12 307	St	A	1	.	.	1	.	.
App z Filtr od Reinigen v Abwasser n chemisch	2829 12 309	St	A	2	.	.	2	.	.
App z Filtr od Reinigen v Getränken oh Wasser	2829 12 500	St	A	4	.	6 486	4	.	7 852
App z Filtr od Reini g Flüssigk f d chem Ind	2829 12 703	St	A	2	.	.	2	.	.
Öl- u Kraftstofffilter f Kolbenverbrennungsmotor	2829 13 300	St	A	1	.	.	1	.	.
Luftansaugfilter für Kolbenverbrennungsmotor	2829 13 500	St	A	1	.	.	1	.	.
Masch z Reini g etc v Packmitteln f Getränke	2829 21 203	St	A	1	.	.	2	.	.
Abfüllmasch etc f Getränkepackungen etc	2829 21 501	St	A	1	.	.	2	.	.
And Masch z Abfüll flüssig past Füllgüter etc	2829 21 502	St	A	2	.	.	2	.	.
Verschleißmasch f formstabile u flex Packmitt	2829 21 505	St	A	3	67	4 583	3	44	.
And Form- Füll- u Verschleißmaschinen	2829 21 507	St	A	1	.	.	1	.	.
Etikettier- ua Ausstattungsmasch App z Vers v Getr	2829 21 509	St	A	4	.	.	4	.	.
Einschlag- u Einwickelmasch oh Sammelverpack	2829 21 801	St	A	1	.	.	1	.	.
Kartonierer	2829 21 803	St	A	2	.	.	2	.	.
Sammelpackmasch für Getränkepackungen	2829 21 805	St	A	1	.	.	1	.	.
And Sammelverpackmaschinen	2829 21 806	St	A	2	.	.	2	.	.
Umreifungs- und Umschnürrungsmaschinen	2829 21 808	St	A	1	.	.	-	-	-
Andere Verpackungsmaschinen ang	2829 21 809	St	A	2	.	.	3	33	3 402
And Spritzpistolen uä Apparate	2829 22 209	St	A	1	.	.	1	.	.
And Strahlapparate m Druckluft betrieben	2829 22 304	St	A	1	.	.	1	.	.
Spritz- und Sprühgeräte ang	2829 22 408	St	A	2	.	.	2	.	.
Metalloplastische Dichtungen f Kfz	2829 23 001	kg	A	1	.	.	1	.	.
Andere metalloplastische Dichtungen nicht f Kfz	2829 23 003	kg	A	1	.	.	1	.	.
Sortierwaagen u selbsttätige Kontrollwaagen	2829 39 100	St	A	1	.	.	1	.	.
And Längenmessinstrumente u Geräte f Handgebr	2829 39 790	EUR	A	1	X	.	1	X	.
Zentrifugen f d chem u verwandte Industrie	2829 41 002	St	A	1	.	.	1	.	.
Zentrifugen f d Nahrungs- u Genussmittelind	2829 41 003	St	A	1	.	.	1	.	.
Kalander u Walzwerke oh f Metall u Glas	2829 42 000	St	A	1	.	.	-	-	-

Erzeugnis	Melde-Nr. GP2009	Maß- einheit	Art der Pro- duk- tion	P R O D U K T I O N Art der Produktion: A = Zum Absatz bestimmt W = Zur Weiterverarbeitung bestimmt					
				2017			2018		
				Be- trie- be	Menge	Wert	Be- trie- be	Menge	Wert
						1000 EUR			1000 EUR
				1	2	3	4	5	6
Noch: Verarbeitendes Gewerbe									
Noch: Maschinen									
Noch: Sonst Maschinen f unspezifische Verwendung									
Noch: Sonst nicht wirtschaftszweigspezifische Masch									
And Warenverkaufsauto- maten einschl Geldwechsln	2829 43 500	St	A	-	-	-	1	.	.
And App Behandl v Stoff d Tempänd für chem Indu	2829 60 901	St	A	1	.	.	1	.	.
And App Behandl v Stoff d Tempänd f Schlachthöfe	2829 60 905	St	A	1	.	.	1	.	.
And App Behandl v Stoff Tempänd f and Nahrmitind	2829 60 906	St	A	1	.	.	1	.	.
And App Behandl v Stoff d Tempänd f Bauind uä	2829 60 909	St	A	2	.	.	2	.	.
Handschneidbrenner	2829 70 201	St	A	2	.	.	2	.	.
And Autogenmasch etc ua	2829 70 900	St	A	3	.	.	3	.	.
n elek Masch z Löt etc									
Teile v App z Filtr v	2829 82 503	EUR	A	3	X	.	3	X	.
Gasen									
Teile v App z Filtr v	2829 82 505	EUR	A	7	X	12 900	6	X	13 110
Flüssigkeiten									
And Teile v mech App z	2829 83 405	EUR	A	2	X	.	2	X	.
Vert v Flüssigkeiten									
And Teile f Masch App u	2829 84 000	EUR	A	9	X	46 463	8	X	53 302
Geräte f unspez Verwend									
Teile f andere Verpack- ungsmaschinen	2829 85 208	EUR	A	2	X	.	2	X	.
Teile v n elek Masch etc	2829 86 000	EUR	A	3	X	6 682	3	X	7 043
z Löten od Schweiß etc									
Sonst nicht wirtschafts- zweigspezifische Masch	2829		A	58	X	757 380	58	X	842 859
Sonst Maschinen f un- spezifische Verwendung	282		A	127	X	1 880 110	123	X	1 949 028
Maschinen für die Land- u Forstwirtschaft									
Andere Pflüge zB	2830 31 500	St	A	1	.	.	1	.	.
Scheibenpflüge									
Bodenbearbmasch f Land- u Forstwirtschaft ang	2830 32 700	St	A	1	.	.	1	.	.
Pflanz- u Setzmaschinen	2830 33 500	St	A	2	.	.	1	.	.
zB Kartoffellegemasch									
And Masch f Land- und Forstwirtsch Garten etc	2830 39 000	St	A	4	653	6 864	3	.	.
Mähmasch f Schleppanb od	2830 51 550	St	A	3	892	7 828	2	.	.
-zug m and Schneidw etc									
Mähdrescher	2830 59 150	St	A	1	.	.	1	.	.
Feldhäcksler selbstfah- rend	2830 59 600	St	A	1	.	.	1	.	.
Traubenerntemaschinen	2830 59 750	St	A	1	.	.	1	.	.
And Erntemaschinen u	2830 59 907	St	A	1	.	.	1	.	.
-geräte ang									
App z Besprengen f d	2830 60 100	St	A	1	.	.	1	.	.
Landwirtsch od Gartenb									
And Anhänger f land- wirtsch Zw m Selbstl etc	2830 70 405	St	A	1	.	.	1	.	.
Holz-Erntemaschinen und	2830 86 300	St	A	1	.	.	1	.	.
Bearbeitungsmaschinen									
And Masch etc f Land- u	2830 86 503	St	A	4	37	607	2	.	.
Forstwirtsch Gartenb etc									
Teile f Mähdrescher u	2830 91 001	EUR	A	3	X	110 906	3	X	106 092
Maiserntemaschinen									
Teile für Erntemasch	2830 91 008	EUR	A	1	X	.	1	X	.
-apparate u -geräte ang									
And Teile f Masch f Bo- denbearb u Pflanzenpflieg	2830 92 009	EUR	A	1	X	.	1	X	.
And Teile f Masch etc f	2830 93 805	EUR	A	1	X	.	1	X	.
Land- Forstwsch Gartenb									
Maschinen für die Land- u Forstwirtschaft	283		A	14	X	667 517	13	X	734 670

Erzeugnis	Melde-Nr. GP2009	Maß- einheit	Art der Pro- duk- tion	P R O D U K T I O N					
				Art der Produktion: A = Zum Absatz bestimmt W = Zur Weiterverarbeitung bestimmt					
				2017			2018		
				Be- trie- be	Menge	Wert	Be- trie- be	Menge	Wert
						1000 EUR			1000 EUR
				1	2	3	4	5	6
Noch: Verarbeitendes Gewerbe									
Noch: Maschinen									
Werkzeugmaschinen									
Werkzeugmaschinen f d Metallbearb Teile dafür									
Laserschneidmaschinen	2841 11 101	St	A	1	.	.	-	-	-
Laserbeschriftungsma- schinen	2841 11 103	St	A	2	.	.	2	.	.
Sonst Laser- Licht- ua Photonenstrahlwerkzmasch	2841 11 109	St	A	1	.	.	1	.	.
Ultraschallwerkzeugmasch n f Halbleiterbauelem	2841 11 300	St	A	1	.	.	1	.	.
Kreistransfermaschinen f Metallbearbeitung	2841 12 701	St	A	1	.	.	1	.	.
Horiz-Drehmasch ang NC	2841 21 290	St	A	1	.	.	2	.	.
Horizontale Drehmasch nicht NC	2841 21 400	St	A	1	.	.	1	.	.
Universalfräsmasch num gest f d Metallbearb	2841 22 230	St	A	2	.	.	2	.	.
Ausbohr komb Ausbohr- u Fräsmasch Met NC	2841 22 400	St	A	1	.	.	1	.	.
Konsolfräsmasch ua Fräs- masch f Metallbearb n NC	2841 22 700	St	A	1	.	.	1	.	.
Andere Schleifmaschinen	2841 23 550	St	A	2	.	.	2	.	.
And Werkzeugmasch z Ent- graten Polieren etc	2841 23 950	St	A	2	.	.	2	.	.
Kreissägemaschinen NC Metbearb	2841 24 701	St	A	1	.	.	1	.	.
Trennmaschinen	2841 24 707	St	A	1	.	.	1	.	.
Biege- Abkantmasch etc z Bearb v Flacherzeugn NC	2841 31 200	St	A	1	.	.	1	.	.
Biege- Abkant- Richtma- sch n f Flacherzgn n NC	2841 31 800	St	A	1	.	.	1	.	.
Lochstanz etc au Pressen komb Scheren NC f Metb	2841 32 400	St	A	1	.	.	1	.	.
Scheren nichthydraulisch n NC Metallbearbeitung	2841 32 609	St	A	1	.	.	1	.	.
Lochstanze Ausklinkmasch au Press etc n NC Metb	2841 32 800	St	A	1	.	.	1	.	.
Pressen z Formen v Me- tallpulver f Sintern etc	2841 33 300	St	A	2	.	.	2	.	.
Exzenter- u Kurbelpress <=1600kn oh NC Metbearb	2841 33 803	St	A	1	.	.	1	.	.
Gewindewalz- od Gewinde- rollmaschinen	2841 34 300	St	A	1	.	.	1	.	.
Maschinen z Be- od Verarb v Metalldraht ang	2841 34 500	St	A	1	.	.	1	.	.
And Werkzeugmasch spanl Be- od Verarb v Met etc	2841 34 700	St	A	4	.	16 884	4	916	22 662
And Teile etc f Masch z Abtr v St o Ultrasch etc	2841 40 300	EUR	A	5	X	5 119	5	X	6 201
And Teile etc f Masch z spanlosen Bearb v Metall	2841 40 500	EUR	A	5	X	11 240	5	X	14 002
Werkzeugmaschinen f d Metallbearb Teile dafür	2841		A	23	X	153 935	24	X	171 259
Werkzeugmasch nicht Metallbearb Teile Zubeh									
Schleif- u Poliermasch Bearb Stein Keram Beton	2849 11 500	St	A	1	.	.	1	.	.
Werkzeugmasch Bearb v Hand Bearb Holz Kork etc	2849 12 100	St	A	1	.	.	1	.	.
And Sägemasch Bearb v Holz Kork Bein uä Stoffe	2849 12 370	St	A	1	.	.	-	-	-
Bohr- Stemmasch Bearb v Holz Kork uä Stoffen	2849 12 670	St	A	-	-	-	1	.	.
Spalt- Hackmasch etc Bearb Holz Kork uä Stoff	2849 12 750	St	A	7	677	106 389	7	866	134 685
And Masch u App z Behan- deln v Holz od Kork	2849 12 879	St	A	1	.	.	1	.	.
Werkzghalter f Drehma- schinen Metallbearb	2849 21 300	kg	A	1	.	.	1	.	.

Erzeugnis	Melde-Nr. GP2009	Maß- einheit	Art der Pro- duk- tion	P R O D U K T I O N					
				Art der Produktion: A = Zum Absatz bestimmt W = Zur Weiterverarbeitung bestimmt					
				2017			2018		
				Be- trie- be	Menge	Wert	Be- trie- be	Menge	Wert
						1000 EUR			1000 EUR
				1	2	3	4	5	6
Noch: Verarbeitendes Gewerbe									
Noch: Maschinen									
Noch: Werkzeugmaschinen									
Noch: Werkzeugmasch nicht Metallbearb Teile Zubeh									
Werkstückgeb Vorrichtung z Zusammstell etc Metb	2849 22 300	kg	A	1	.	.	1	.	.
Teilköpfe ua Spezialvor- richt f Werkzeugmasch Mb	2849 23 500	kg	A	1	.	.	1	.	.
Teile etc f Werkzgmasc z Bearb v Holz Kork Bein	2849 24 500	EUR	A	4	X	26 114	4	X	25 035
Werkzeugmasch nicht Metallbearb Teile Zubeh	2849		A	14	X	160 961	14	X	185 727
Werkzeugmaschinen	284		A	37	X	314 897	38	X	356 987
Masch f sonstige best Wirtschaftszweige									
Masch f d Metallerzg Walzwerkseintr Gießmasch									
And Teile f Metallwalz- werke oh Walzwerke	2891 12 700	EUR	A	4	X	.	3	X	.
Masch f d Metallerzg Walzwerkseintr Gießmasch	2891		A	4	X	.	3	X	.
Bergw- Bau- u Baustoffmasch Teile dafür									
Erd- od Straßenhobel	2892 22 000	St	A	1	.	.	1	.	.
Grader selbstfahrend									
Straßenwalzen ua Boden- verdichter selbstfahrend	2892 24 000	St	A	1	.	.	1	.	.
And Frontschaufellader selbstfahrend	2892 25 500	St	A	2	.	.	2	.	.
Hydr Mini-Bagger m Dienstgewicht <= 6 t	2892 26 001	St	A	1	.	.	1	.	.
Hydr Raupen-Bagger m Dienstgewicht > 6 t	2892 26 003	St	A	1	.	.	1	.	.
Baggerlader m nicht 360 Grad drehb Oberwagen	2892 27 300	St	A	1	.	.	1	.	.
And selbstf Masch z Erd- bewegung uä ang	2892 27 500	St	A	1	.	.	1	.	.
Schneeräumer	2892 30 300	St	A	1	.	.	1	.	.
Masch App u Geräte z Feststampf od Verdicht	2892 30 500	St	A	1	.	.	1	.	.
And n selbstfahr Masch etc z Erdbewegung etc	2892 30 700	St	A	1	.	.	1	.	.
Masch App u mech Gerät f d Stra- Hoch- od Tiefb	2892 30 900	St	A	4	5 469	1 334 490	4	5 639	1 258 115
Masch u App z Sort etc für Gießereiformsande	2892 40 301	St	A	2	.	.	2	.	.
Masch u App z Sort etc für Baustoffe	2892 40 303	St	A	1	.	.	1	.	.
Masch u App z Zerklei- nern od Mahlen v min St	2892 40 306	St	A	1	.	.	1	.	.
Masch u App z Sort Zer- klein and mineral Stoff	2892 40 307	St	A	1	.	.	1	.	.
Beton- u Mörtelmisch- maschinen	2892 40 500	St	A	3	206	17 752	3	187	15 975
Masch z Mischen minera- lischer Stoffe m Bitumen	2892 40 700	St	A	1	.	.	-	-	-
Teile f Lader	2892 61 503	EUR	A	1	X	.	1	X	.
Teile f Krane oh f Turm- drehkrane	2892 61 506	EUR	A	3	X	.	1	X	.
Teile f Turmdrehkrane	2892 61 508	EUR	A	2	X	.	2	X	.
Erdbewegungs uä Masch									
Teile f Masch f Gieß- ereiformsande u Sandgießf	2892 62 003	EUR	A	1	X	.	1	X	.
Teile f Masch f and mi- neralische Stoffe	2892 62 009	EUR	A	5	X	41 407	3	X	41 639
Bergw- Bau- u Baustoff- masch Teile dafür	2892		A	24	X	2 756 304	21	X	2 580 131

Erzeugnis	Melde-Nr. GP2009	Maß- einheit	Art der Pro- duk- tion	P R O D U K T I O N					
				Art der Produktion: A = Zum Absatz bestimmt W = Zur Weiterverarbeitung bestimmt					
				2017			2018		
				Be- trie- be	Menge	Wert	Be- trie- be	Menge	Wert
						1000 EUR			1000 EUR
				1	2	3	4	5	6
Noch: Verarbeitendes Gewerbe									
Noch: Maschinen									
Noch: Masch f sonstige best Wirtschaftszweige									
Masch f Nahrung- Futtermit Getränkind etc Teile									
Masch etc z Bereiten v Wein Most oä Getränken	2893 14 000	St	A	1	.	.	1	.	.
Nicht elektr Industri- backöfen	2893 15 300	St	A	1	.	.	1	.	.
Großkochanlagen mit elektrischer Beheizung	2893 15 803	St	A	1	.	.	1	.	.
Trockner f landwirtsch Erzeugnisse	2893 16 000	St	A	1	.	.	1	.	.
Masch u App z Herstell v Backwaren	2893 17 130	St	A	1	.	.	1	.	.
Masch u App z Herstell v Teigwaren	2893 17 150	St	A	1	.	.	1	.	.
Masch u App z Herstell v Süßw Kakao Schokolade	2893 17 200	St	A	1	.	.	1	.	.
Masch u App z Verarbeit- en von Fleisch	2893 17 503	St	A	1	.	.	1	.	.
Masch u App f d Getränk- ind oh Pressen Mühlen	2893 17 703	St	A	1	.	.	1	.	.
And Masch u App z ind Herst etc v Lebensm etc	2893 17 709	St	A	1	.	.	1	.	.
Masch u App z Aufbereit od Verarbeit v Tabak ang	2893 19 000	St	A	1	.	.	1	.	.
Masch etc z Reinig Sort- ier etc v Körnern etc	2893 20 000	St	A	1	.	.	1	.	.
Teile f Masch z Bereit v Wein Most uä Getränken	2893 31 000	EUR	A	1	X	.	1	X	.
Teile f Süßwarenmaschi- nen	2893 32 003	EUR	A	3	X	29 570	3	X	33 715
Teile f Masch etc z Auf- bereit od Verarb v Tabak	2893 33 000	EUR	A	1	X	.	1	X	.
Masch f Nahrung- Futter- mit Getränkind etc Teile	2893		A	13	X	154 529	13	X	178 325
Masch f Textil- Bekl- u Ledergewerbe Schuhind									
Masch z Düsenspinn Ver- str Textur etc v Spinnst	2894 11 000	St	A	1	.	.	1	.	.
Masch z Spinnen Dublier Spulen etc v Spinnst etc	2894 12 000	St	A	1	.	.	1	.	.
Webmaschinen	2894 13 000	St	A	1	.	.	1	.	.
Masch u App z Herst Aus- rüst v Filz od Vliesst	2894 21 100	kg	A	1	.	.	1	.	.
Masch u App z Färben	2894 21 505	St	A	1	.	.	1	.	.
Masch zum Appretieren od Ausrüsten	2894 21 801	St	A	1	.	.	-	-	-
Waschm m Fassungsvermög Trocknwäsch > 10kg	2894 22 300	St	A	1	.	.	1	.	.
Wäscheschleudern	2894 23 000	St	A	1	.	.	1	.	.
Nähautomat m autom Näh- gutf m selbstherg Obert	2894 24 305	St	A	1	.	.	1	.	.
Steppstichnähmaschinen	2894 24 503	St	A	1	.	.	1	.	.
Liniennahtnähmaschine (zB Zick-Zack-Nähmaschine) etc	2894 24 505	St	A	1	.	.	1	.	.
Andere Kettenstichnäh- maschinen	2894 24 507	St	A	1	.	.	1	.	.
Masch u App z Herstell od Instandsetz v Schuhen	2894 30 500	St	A	2	.	.	2	.	.
Teile u Zub f Masch z Düsenspinn u Nachbeh etc	2894 51 103	EUR	A	1	X	.	1	X	.
And Teile u Zub f Webma- schinen u d Hilfsmasch	2894 51 509	EUR	A	2	X	.	2	X	.
Teile u Zub Masch u App z Wasch Bleich Färb etc	2894 52 205	EUR	A	1	X	.	1	X	.
And Nähmaschinenteile	2894 52 700	EUR	A	1	X	.	1	X	.
Teile v Masch z Her- stell etc v Lederwaren	2894 52 800	EUR	A	1	X	.	1	X	.
Masch f Textil- Bekl- u Ledergewerbe Schuhind	2894		A	8	X	.	8	X	.

Erzeugnis	Melde-Nr. GP2009	Maß- einheit	Art der Pro- duk- tion	P R O D U K T I O N					
				Art der Produktion: A = Zum Absatz bestimmt W = Zur Weiterverarbeitung bestimmt					
				2017			2018		
				Be- trie- be	Menge	Wert	Be- trie- be	Menge	Wert
						1000 EUR			1000 EUR
				1	2	3	4	5	6
Noch: Verarbeitendes Gewerbe									
Noch: Maschinen									
Noch: Masch f sonstige best Wirtschaftszweige									
Maschinen f d Papiererzeugung u -verarbeitung									
Komb Rollenschneide- u	2895 11 330	St	A	1	.	.	1	.	.
-wickelmasch Papier etc									
And Schneidemasch f Pa-	2895 11 400	St	A	3	.	.	2	.	.
pier od Pappe									
Masch z Herstell v Tüten	2895 11 500	St	A	1	.	.	1	.	.
Beuteln etc									
Masch z Herstell v	2895 11 600	St	A	1	.	.	1	.	.
Schachteln Hülsen etc									
Masch z Formpr v Waren	2895 11 700	St	A	1	.	.	1	.	.
a Papierhalbst Papier									
Masch z Be- Verarb v Pa-	2895 11 900	St	A	2	.	.	2	.	.
pierhalbst n Formpressen									
Teile f Masch z Her-	2895 12 503	EUR	A	2	X	.	2	X	.
stell v Papier od Pappe									
Teile f Masch z Schnei-	2895 12 701	EUR	A	2	X	.	2	X	.
den v Papier od Pappe									
Teile f Masch z Be- od	2895 12 709	EUR	A	5	X	45 402	5	X	38 178
Verarb v Papierhalbst									
Maschinen f d Papierer-	2895		A	12	X	116 431	11	X	125 201
zeugung u -verarbeitung									
Masch f Kunststoff- u Gummierzeugung u -verarb									
Spritzgießmasch f Kau-	2896 10 100	St	A	1	.	.	1	.	.
tschuk oder Kunststoff									
Extruder für Kautschuk	2896 10 300	St	A	7	1 864	72 775	6	1 761	100 416
od Kunststoff									
Blasformmasch f Kau-	2896 10 400	St	A	2	.	.	3	.	48 883
tschuk od Kunststoff									
Pressen f Kautschuk od	2896 10 730	St	A	3	.	.	3	.	.
Kunststoff									
And Masch z Herst Zell-	2896 10 840	St	A	2	.	.	2	.	.
kunststoff Zellkautschuk									
Zerkleinmaschinen f Kau-	2896 10 910	St	A	1	.	.	1	.	.
tschuk o Kst									
Schneid- Schäl- Spalt-	2896 10 950	St	A	1	.	.	1	.	.
Stanzmasch f Kautsch Kst									
Folgemasch f Extruder u	2896 10 971	St	A	2	.	.	2	.	.
Kalander f Kautsch Kst									
And Masch u App f Be- u	2896 10 978	St	A	2	.	.	3	.	.
Verarb v Kst od Kaut ang									
Schnecken f Masch z Be-	2896 20 001	EUR	A	5	X	4 867	5	X	5 146
u Verarb v Kaut od Kst									
Zylinder f Masch z Be-	2896 20 003	EUR	A	4	X	4 264	4	X	4 630
u Verarb v Kaut od Kst									
Teile v Masch App z Be-	2896 20 009	EUR	A	27	X	71 919	25	X	87 687
Verarb v Kaut etc									
Masch f Kunststoff- u	2896		A	36	X	327 623	36	X	388 432
Gummierzeugung u -verarb									
Masch f sonst bestimmte Wirtschaftszweige ang									
Falzmaschinen Buchbinde-	2899 11 100	St	A	1	.	.	1	.	.
reimaschinen									
Zusammentragmaschinen	2899 11 300	St	A	1	.	.	1	.	.
Buchbindereimaschinen									
Masch App u Ger z Herst	2899 20 200	St	A	1	.	.	1	.	.
v Halblbarren -scheiben									
Karuselle Schießbuden	2899 32 000	EUR	A	2	X	.	2	X	.
ua Geräte f d Schaustgew									
Masch z Oberflächenbe-	2899 39 055	St	A	1	.	.	1	.	.
handlung od -veredlung									
Masch z Mischen Kneten	2899 39 159	St	A	3	29	2 854	3	49	3 580
etc f andere Industrien									
Mehrzweck-Industrie-	2899 39 350	St	A	2	.	.	2	.	.
roboter									
And Masch u App f mine-	2899 39 533	St	A	2	.	.	2	.	.
ral Stoff f Baustoffind									

Erzeugnis	Melde-Nr. GP2009	Maß- einheit	Art der Pro- duk- tion	P R O D U K T I O N					
				Art der Produktion: A = Zum Absatz bestimmt W = Zur Weiterverarbeitung bestimmt					
				2017			2018		
				Be- trie- be	Menge	Wert	Be- trie- be	Menge	Wert
						1000 EUR			1000 EUR
				1	2	3	4	5	6
Noch: Verarbeitendes Gewerbe									
Noch: Maschinen									
Noch: Masch f sonstige best Wirtschaftszweige									
Noch: Masch f sonst bestimmte Wirtschaftszweige ang									
Montagemasch m manu Tä- tigk im mech Montablauf	2899 39 552	St	A	3	.	.	3	.	.
Montageautom oh manu Tä- tigk im Montageablauf	2899 39 553	St	A	2	.	.	2	.	.
Montagelinien verkett mech u autom Montage etc	2899 39 554	St	A	3	212	41 924	3	272	32 182
Aufbaueinheiten ständer- lose Masch f Monteir	2899 39 555	St	A	1	.	.	1	.	.
Handhabungsgeräte f au- tom Zufuhr u Entnahm etc	2899 39 557	St	A	2	.	.	2	.	.
Greif- u Spanneir Werk- zeugaufnahme f Indrobot	2899 39 559	St	A	1	.	.	2	.	.
And Masch App u Geräte f d anorgan Chemie	2899 39 571	St	A	1	.	.	1	.	.
And Masch App u Geräte f d organ Chemie	2899 39 573	St	A	1	.	.	1	.	.
And Masch App u Geräte f allgem chem Zwecke	2899 39 575	St	A	2	.	.	2	.	.
Bodenreinigungsmasch f gewerbliche Zwecke	2899 39 576	St	A	1	.	.	1	.	.
And Masch App u Geräte f zivile Zwecke	2899 39 579	St	A	27	.	313 085	24	.	324 138
Sonnenbänke -himmel uä Bräunungsgeräte	2899 39 600	St	A	1	.	.	1	.	.
Auswuchtmaschinen	2899 39 700	kg	A	1	.	.	1	.	.
Glücksspieltische autom	2899 39 750	EUR	A	1	X	.	1	X	.
Kegelbahn ua Gesellschp									
Hilfsmasch u -app für Druckmasch	2899 40 001	St	A	1	.	.	1	.	.
Teile u Zub f Masch etc f Druckform -hilfsmasch	2899 40 003	EUR	A	2	X	.	2	X	.
Teile f Masch z Herst v Halblbarr -bauelem etc	2899 51 000	EUR	A	7	X	51 223	7	X	49 199
Teile f Spanplatherst u Holz- od Korkbehandlung	2899 52 801	EUR	A	1	X	.	1	X	.
Teile f Masch f Stra- ßen- Hoch- o Tiefbau oä	2899 52 803	EUR	A	4	X	140 662	4	X	151 802
Teile f Masch f automat Montagetechn u Handhab	2899 52 807	EUR	A	5	X	11 421	5	X	11 479
Teile f Masch z Oberfl- vorb -veredl v Met	2899 52 808	EUR	A	2	X	.	2	X	.
Teile f and Masch m eig Funkt f best Wzweig	2899 52 809	EUR	A	23	X	58 602	20	X	66 034
Veredlung von Erzeugnis- sen dieser Güterabteilg	2899 99 000	EUR	A	2	X	.	2	X	.
Masch f sonst bestimmte Wirtschaftszweige ang	2899		A	89	X	1 034 464	86	X	1 096 596
Masch f sonstige best Wirtschaftszweige	289		A	160	X	4 441 127	155	X	4 413 286
Maschinen	28		A	327	X	9 146 811	323	X	9 349 458
Kraftwagen u Kraftwagenteile									
Kraftwagen u Kraftwagenmotoren									
Kolbenverbrmot m Selbstz Zugmasch Kraftwagen etc	2910 13 000	kW	A	1	.	.	1	.	.
		St	A	1	.	X	1	.	X
			W	1	.	X	1	.	X
Wohnmob Kolbenverbrmot Selbz Hubr >1500-2500cm3	2910 23 530	St	A	1	.	.	1	.	.
Wohnmob Kolbenverbrmot Selbz Hubr >2500cm3	2910 23 550	St	A	1	.	.	1	.	.
LKW m Kolbenverbrmot m Selbstz Ggewicht >5-20t	2910 41 300	St	A	1	.	.	1	.	.
LKW m Kolbenverbrmot m Selbstz Ggewicht > 20 t	2910 41 400	St	A	1	.	.	1	.	.

Erzeugnis	Melde-Nr. GP2009	Maß- einheit	Art der Pro- duk- tion	P R O D U K T I O N					
				Art der Produktion: A = Zum Absatz bestimmt W = Zur Weiterverarbeitung bestimmt					
				2017			2018		
				Be- trie- be	Menge	Wert	Be- trie- be	Menge	Wert
						1000 EUR			1000 EUR
				1	2	3	4	5	6
Noch: Verarbeitendes Gewerbe									
Noch: Kraftwagen u Kraftwagenteile									
Noch: Kraftwagen u Kraftwagenmotoren									
Sattel-Straßenzugmasch oh Zugkraftkarren	2910 43 000	St	A	1	.	.	1	.	.
Kranwagen Autokrane	2910 51 000	St	A	2	.	.	2	.	.
Feuerwehrwagen	2910 59 300	St	A	1	.	.	-	.	-
Betonmischwagen LKW- Betonmischer	2910 59 500	St	A	1	.	.	1	.	.
And Kfz z besond Zw Ab- schleppwag etc	2910 59 901	St	A	1	.	.	1	.	.
Kraftwagen u Kraftwagen- motoren	291		A	6	X	.	6	X	.
Karosserien Aufbauten u Anhänger									
Karosserien f Personen- kraftwagen Wohnmobilen	2920 10 300	St	A	1	.	.	-	-	-
Karosserien od Aufbaut f Feuerwehrwagen	2920 10 501	St	A	2	.	.	2	.	.
Karosserien u Aufbaut f Lkw oh Tankwagenaufbau	2920 10 507	St	A	5	572	18 333	4	616	21 386
Andere Container zB Überseecontainer	2920 21 009	St	A	2	.	.	2	.	.
Sattelanhänger einachs	2920 23 001	St	A	1	.	.	1	.	.
Sattelanhäng z Lastbef	2920 23 002	St	A	2	.	.	1	.	.
oh Spezialaufb 2 Achs	2920 23 003	St	A	2	.	.	1	.	.
Sattelanhäng z Lastbef	2920 23 003	St	A	2	.	.	1	.	.
oh Spezialaufb >= 3 Achs	2920 23 006	St	A	2	.	.	2	.	.
Einachs Anhänger ang z Befördern von Gütern	2920 23 009	St	A	2	.	.	1	.	.
Anhänger ang > 10 t zu- läss Gesamtgewicht	2920 30 300	St	A	2	.	.	1	.	.
Fahrgestelle f Anhänger einschl Sattelanhänger	2920 30 500	St	A	1	.	.	1	.	.
Karosserien u Aufbauten f Anhänger etc	2920 30 900	EUR	A	-	X	-	1	X	.
Andere Teile f Anhänger	2920 40 001	EUR	A	3	X	14 704	3	X	14 827
Umbau- Montage- Ausrüst- arbeiten an Kfz etc	2920 40 008	EUR	A	4	X	4 647	4	X	4 248
Umbau- Montage- Ausrüst- arbeit an Kfz-Anhängern	292		A	17	X	123 614	16	X	136 489
Teile und Zubehör für Kraftwagen									
Elektr elektron Ausrüst f Motoren u Fahrz ang									
Zündkabelsätze f Kfz	2931 10 003	kg	A	1	.	.	1	.	.
Beleuchtungs- u Sicht- signalgeräte f Fahrräder	2931 23 100	St	A	1	.	.	1	.	.
Teile f el Beleuchtger etc u geg Kfz-Fenstbesch	2931 30 800	EUR	A	1	X	.	1	X	.
Elektr elektron Ausrüst f Motoren u Fahrz ang	2931		A	3	X	.	3	X	.
And Teile u and Zubehör f Kraftwagen									
Sitze für Kraftfahrzeuge	2932 10 000	St	A	2	.	.	2	.	.
Airbags m System zum Aufblasen Teile dafür	2932 20 500	EUR	A	2	X	.	2	X	.
And Karosserieteile ua -zubehör f Kraftwagen	2932 20 900	EUR	A	10	X	219 523	9	X	188 434
Stoßstangen u Teile f Kfz	2932 30 100	kg	A	3	.	.	3	.	.
Servobremsen u Teile f Bremsen	2932 30 205	kg	A	3	.	.	4	.	.
Tragachsen u Teile dafür f Kfz	2932 30 365	kg	A	2	.	.	2	.	.
Aufhängesysteme u Teile einschl Stoßdämpf f Kfz	2932 30 500	St	A	3	.	.	2	.	.



Erzeugnis	Melde-Nr. GP2009	Maß- einheit	Art der Pro- duk- tion	P R O D U K T I O N Art der Produktion: A = Zum Absatz bestimmt W = Zur Weiterverarbeitung bestimmt					
				2017			2018		
				Be- trie- be	Menge	Wert	Be- trie- be	Menge	Wert
						1000 EUR			1000 EUR
				1	2	3	4	5	6
Noch: Verarbeitendes Gewerbe									
Noch: Kraftwagen u Kraftwagenteile									
Noch: Teile und Zubehör für Kraftwagen									
Noch: And Teile u und Zubehör f Kraftwagen									
Auspufftöpfe Schalldämpf	2932 30 630	St	A	5	7 149 505	.	5	.	.
Auspuffrohre f Kfz									
Aufhängungen oh Stoß- dämpfer zB Drehstabfeder	2932 30 905	EUR	A	1	X	.	1	X	.
Übertragungsteile oh Ge- triebe Achsbrücken uä	2932 30 906	EUR	A	3	X	.	3	X	.
Autoheizungen f Kfz	2932 30 908	EUR	A	1	X	.	2	X	.
And Teile ang f Kfz	2932 30 909	EUR	A	10	X	427 096	12	X	507 504
Montage v Teilen u Zube- hör f Kfz ang	2932 92 002	EUR	A	-	X	-	1	X	.
And Teile u und Zubehör f Kraftwagen	2932		A	36	X	.	40	X	.
Teile und Zubehör für Kraftwagen	293		A	38	X	2 550 868	42	X	2 573 548
Veredlung von Erzeugnissen dieser Güterabteilung									
Veredlung v Erzeugnissen dieser Güterabteilung	2999 99 000	EUR	A	2	X	.	2	X	.
Veredlung von Erzeugnis- sen dieser Güterabteilg	299	EUR	A	2	X	.	2	X	.
Kraftwagen u Kraftwagen- teile	29		A	60	X	10 313 824	63	X	10 983 925
Sonstige Fahrzeuge									
Schiffe Boote und Yachten									
Schiffe oh Boote u Yachten									
And schwimmend Vorricht	3011 50 000	St	A	3	.	.	3	.	.
Flöße Schwimm-tank etc									
Innenausbau an Schiffen and Wasfahrzeuge etc	3011 92 001	EUR	A	1	X	.	1	X	.
Schiffe oh Boote u Yachten	3011		A	4	X	.	4	X	.
Boote und Yachten									
Ruderboote Kanus ua Ver- gnügungs- Sportboote ang	3012 19 700	St	A	1	.	.	1	.	.
Boote und Yachten	3012	St	A	1	.	.	1	.	.
Schiffe Boote und Yach- ten	301		A	4	X	23 337	4	X	11 838
Schienenfahrzeuge									
Druckbremsvorricht f	3020 40 301	EUR	A	2	X	.	2	X	.
Schienenfahrz u Teile									
And Teile f Schienenfahrz	3020 40 309	EUR	A	2	X	.	2	X	.
Drehgest etc Zughak									
Ortsfest Gleismat u Ge- räte für Schienenwege	3020 40 701	kg	A	1	.	.	1	.	.
Teile f ortsfeste Gleis- mat mech f Schienenwege	3020 40 708	EUR	A	1	X	.	1	X	.
Schienenfahrzeuge	302		A	6	X	78 961	6	X	84 755
Luft- u Raumfahrzeuge									
Segelfluggz Hanggleiter etc ua Lfz oh masch Antr	3030 20 000	St	A	2	.	.	1	.	.
And Teil f Luft- u Raum- fahrzeuge f zivile Zweck	3030 50 901	EUR	A	5	X	.	5	X	.
Überholungs- Umbauarb v	3030 60 300	EUR	A	2	X	.	2	X	.
Luftfzgmotor -triebwerk									
Überholungs- Umbauarb v Flugzeugen	3030 60 700	EUR	A	2	X	.	2	X	.

Erzeugnis	Melde-Nr. GP2009	Maß- einheit	Art der Pro- duk- tion	P R O D U K T I O N					
				Art der Produktion: A = Zum Absatz bestimmt W = Zur Weiterverarbeitung bestimmt					
				2017			2018		
				Be- trie- be	Menge	Wert	Be- trie- be	Menge	Wert
						1000 EUR			1000 EUR
				1	2	3	4	5	6
Noch: Verarbeitendes Gewerbe									
Noch: Sonstige Fahrzeuge									
Noch: Luft- u Raumfahrzeuge									
Luft- u Raumfahrzeuge	303		A	10	X	821 254	10	X	893 989
Fahrzeuge ang									
Kraftfahrzeuge									
And Teile u Zubehör f Kraftfahrzeuge einschl Moped Kraftfahrzeuge	3091 20 900	EUR	A	1	X	.	1	X	.
	3091		A	1	X	.	1	X	.
Fahrräder und Behindertenfahrzeuge									
Mountain Bikes All-Ter- rain-Bikes	3092 10 502	St	A	1	.	.	1	.	.
Touren-Räder	3092 10 504	St	A	-	-	-	1	.	.
Sport-Räder	3092 10 505	St	A	1	.	.	1	.	.
Rollstühle ua f Kranke etc oh Vorr z mech Fortb Fahrräder und Behin- dertenfahrzeuge	3092 20 300	St	A	1	.	.	1	.	.
	3092		A	2	X	.	2	X	.
Fahrzeuge ang									
Drei- u mehrrädr Hand- transportger <=1t Tragl And Fahrz Kutschen Sul- kis ua Gespannfahrz	3099 10 004	St	A	2	.	.	2	.	.
	3099 10 009	St	A	-	-	-	1	.	.
Fahrzeuge ang	3099		A	2	X	.	2	X	.
Fahrzeuge ang	309		A	5	X	177 088	5	X	243 258
Sonstige Fahrzeuge	30		A	25	X	1 100 640	25	X	1 233 841
Möbel									
Möbel									
Sitzmöbel u Teile dafür Teile für Möbel									
And gepol Sitzmöbel m Gestell a Metall	3100 11 709	St	A	1	.	.	-	-	-
And Sitzmöbel m Gestell a Metall	3100 11 909	St	A	2	.	.	2	.	.
In Lieg umwand Sitzmöb o Gartenm u Campingausst	3100 12 100	St	A	1	.	.	1	.	.
Polstersessel auch ein- sitz gepolst Anbauelem	3100 12 503	St	A	1	.	.	1	.	.
And gepol Sitzmöbel m Gestell a Holz oh Sessel	3100 12 509	St	A	3	.	.	3	.	.
And Sitzmöbel n ge- polst m Gestell a Holz	3100 12 909	St	A	2	.	.	3	.	182
Gartenmöbel a Kunststoff ua Sitzmöbel ang	3100 13 000	St	A	2	.	.	2	.	.
Teile für Sitzmöbel aus Holz	3100 14 001	EUR	A	1	X	.	1	X	.
Teile für Sitzmöbel aus Kunststoff	3100 14 405	EUR	A	1	X	.	1	X	.
Teile f Möbel aus Metall oh Teile f Sitzmöbel	3100 20 300	EUR	A	2	X	.	1	X	.
Teile f Möbel aus Holz oh Teile f Sitzmöbel	3100 20 500	EUR	A	5	X	3 598	4	X	.
Teile f Möbel a Kunstst oh Teile f Sitzmöbel	3100 20 905	EUR	A	2	X	.	2	X	.
Teile f Möbel a and Stoffen oh a Kunstst	3100 20 909	EUR	A	1	X	.	-	X	-
Polsterung v Sitzmöbeln	3100 91 000	EUR	A	1	X	.	2	X	.
Sitzmöbel u Teile dafür Teile für Möbel	3100		A	15	X	43 892	15	X	45 439

Erzeugnis	Melde-Nr. GP2009	Maß- einheit	Art der Pro- duk- tion	P R O D U K T I O N					
				Art der Produktion: A = Zum Absatz bestimmt W = Zur Weiterverarbeitung bestimmt					
				2017			2018		
				Be- trie- be	Menge	Wert	Be- trie- be	Menge	Wert
						1000 EUR			1000 EUR
				1	2	3	4	5	6
Noch: Verarbeitendes Gewerbe									
Noch: Möbel									
Noch: Möbel									
Büromöbel Ladenmöbel a Holz									
Metallschreibtische m einer Höhe <= 80 cm	3101 11 401	St	A	2	.	.	2	.	.
Andere Metalltische m Höhe <= 80 cm	3101 11 403	St	A	1	.	.	1	.	.
Regale u andere Möbel m Höhe <= 80cm	3101 11 409	St	A	2	.	.	1	.	.
Metallschränke m Türen od Rolläden m Höhe >80cm	3101 11 703	St	A	1	.	.	1	.	.
Kartei- ua Schränke m Schubladen m Höhe >80cm	3101 11 705	St	A	1	.	.	1	.	.
And Metallmöbel f Büros m Höhe v >80cm	3101 11 709	St	A	2	.	.	1	.	.
Holzschreibtische m ei- ner Höhe <= 80 cm	3101 12 001	St	A	2	.	.	2	.	.
Andere Holztische m einer Höhe v <= 80 cm	3101 12 003	St	A	2	.	.	2	.	.
Büroholzmöbel m einer Höhe <=80 cm	3101 12 004	St	A	3	.	197	4	.	251
Raumteil Möbelement a Holz Höhe >80 cm f Büros	3101 12 006	St	A	2	.	.	3	.	.
Holzschränke u -regale Höhe >80 cm f Büros	3101 12 007	St	A	5	.	1 684	5	.	1 440
And kombinierb Elemente f Büros Höhe > 80 cm	3101 12 008	St	A	1	.	.	-	-	-
And Holzmöbel f Büros Höhe >80cm oh Elemente	3101 12 009	St	A	4	.	.	4	.	1 041
Ladenmöbel aus Holz	3101 13 000	St	A	9	7 798	17 205	7	6 139	18 080
Büromöbel Ladenmöbel a Holz	3101	St	A	16	223 607	49 589	14	187 068	52 999
Küchenmöbel aus Holz									
Einbauküchenelemente aus Holz	3102 10 001	St	A	6	398	1 210	7	291	1 168
And Holzmöb f Küch Gast- stätt- Kantin- Spültisch	3102 10 009	St	A	2	.	.	2	.	.
Küchenmöbel aus Holz	3102	St	A	7	.	.	8	2 332	1 551
Matratzen									
Auflegematratzen aus Zellkunststoff (PU)	3103 12 500	St	A	-	-	-	1	.	.
Auflegematratzen aus and Stoffen m Federkern	3103 12 700	St	A	2	.	.	2	.	.
Matratzen	3103	St	A	2	.	.	2	.	.
Sonstige Möbel									
Schulmöbel aus Metall oh Sitzmöbel	3109 11 001	St	A	2	.	.	1	.	.
Wohnmöbel aus Metall	3109 11 002	St	A	1	.	.	2	.	.
Spezialmöbel für Läden aus Metall	3109 11 005	St	A	3	.	439	1	.	.
Möbel u Spezeinrichtung f Laboratorien a Metall	3109 11 007	St	A	-	-	-	1	.	.
And Metallmöbel ang Liegen französische Bet- ten aus Holz	3109 11 009	St	A	7	133 623	25 467	7	141 128	29 932
Andere Betten aus Holz	3109 12 303	St	A	1	.	.	1	.	.
Schlafzimmerschränke aus Holz	3109 12 305	St	A	4	.	.	5	.	.
And Schlafzimmernmöbel	3109 12 307	St	A	6	.	.	6	.	.
Frisierkommod etc a Holz	3109 12 309	St	A	8	4 019 040	138 061	7	2 962 494	113 793
Wohn- und Esszimmer- tische a Holz	3109 12 501	St	A	2	.	.	2	.	.
Andere Tische Klein- tische a Holz	3109 12 503	St	A	1	.	.	2	.	.

Erzeugnis	Melde-Nr. GP2009	Maß- einheit	Art der Pro- duk- tion	P R O D U K T I O N					
				Art der Produktion: A = Zum Absatz bestimmt W = Zur Weiterverarbeitung bestimmt					
				2017			2018		
				Be- trie- be	Menge	Wert	Be- trie- be	Menge	Wert
						1000 EUR			1000 EUR
				1	2	3	4	5	6
Noch: Verarbeitendes Gewerbe									
Noch: Möbel									
Noch: Möbel									
Noch: Sonstige Möbel									
Wohnzimmerschränke	3109 12 505	St	A	3	20	123	2	.	.
Bücherschränke a Holz	3109 12 506	St	A	7	.	19 154	7	.	17 836
Schränkwände auch als	3109 12 509	St	A	3	37	108	2	.	.
Raumteiler a Holz	3109 12 509	St	A	3	37	108	2	.	.
And Ess- u Wohnzimmerrö- bel zB Sideboards a Holz	3109 13 001	St	A	4	119	268	4	209	411
Badezimmerschränke aus Holz	3109 13 003	St	A	1	.	.	1	.	.
Gartenmöbel aus Holz	3109 13 005	St	A	2	.	.	3	288	209
Garderobenmöbel Schuh- schränke etc aus Holz	3109 13 007	St	A	2	.	.	1	.	.
Schulmöbel oh Sitzmöbel aus Holz	3109 13 009	St	A	5	6 169	3 058	4	.	2 683
And Holzmöbel ang	3109 14 303	St	A	1	.	.	1	.	.
Badezimmerschränke a Kunststoff	3109 14 305	St	A	1	.	.	1	.	.
Gartenmöbel a Kunst- stoff	3109 14 309	St	A	3	.	.	3	.	.
And Kunststoffmöbel	3109 14 500	St	A	1	.	.	2	.	.
Möbel a and Stoffen einschl Stuhlrohr etc	3109	St	A	22	4 716 479	282 570	22	3 626 138	249 299
Sonstige Möbel	310	A	A	40	X	407 790	42	X	380 896
Möbel	31	A	A	40	X	407 790	42	X	380 896
Waren ang									
Münzen Schmuck und ähnliche Erzeugnisse									
Schmuck Gold- u Silberschmiedwar oh Fantschm									
Bearb ni aufger etc	3212 11 000	EUR	A	6	X	55 886	5	X	52 242
Zuchtpc Diam Edelste etc	3212 13 301	EUR	A	2	X	.	2	X	.
Schmuckw u Teile a Sil- ber Edelmet überz etc	3212 13 303	EUR	A	6	X	92 493	6	X	94 502
Schmuckw u Teile a Gold Edelmet überz etc	3212 13 305	EUR	A	1	X	.	1	X	.
Schmuckw u Teile a Pla- tin Edelmet überz etc	3212 14 000	EUR	A	2	X	.	3	X	.
And Waren a Edelmet od -platt Wa a Perlen etc	3212		A	13	X	155 364	13	X	155 017
Schmuck Gold- u Silber- schmiedwar oh Fantschm									
Fantasieschmuck									
And Fantasieschmuck ang a unedl Metallen etc	3213 10 008	EUR	A	3	X	8 290	3	X	7 250
Fantasieschmuck	3213		A	3	X	8 290	3	X	7 250
Münzen Schmuck und ähn- liche Erzeugnisse	321		A	15	X	163 653	15	X	162 267
Musikinstrumente									
Trompeten Kornette Flö- gelhörner	3220 13 701	St	A	1	.	.	1	.	.
Waldhörner Tenorhörner	3220 13 702	St	A	1	.	.	1	.	.
Baritonhörner Althörner	3220 13 703	St	A	1	.	.	1	.	.
Tuben	322		A	1	X	.	1	X	.
Musikinstrumente									
Sportgeräte									
Geräte u Ausrüstungsg f Turnhallen u Fitnessstud	3230 14 003	EUR	A	1	X	.	1	X	.
Geräte u Ausrüstungen f Tischtennis	3230 15 500	EUR	A	1	X	.	1	X	.
Schaukeln Rutschen ua Spielplatzgeräte	3230 15 903	EUR	A	3	X	.	3	X	10 426

Erzeugnis	Melde-Nr. GP2009	Maß- einheit	Art der Pro- duk- tion	P R O D U K T I O N					
				Art der Produktion: A = Zum Absatz bestimmt W = Zur Weiterverarbeitung bestimmt					
				2017			2018		
				Be- trie- be	Menge	Wert	Be- trie- be	Menge	Wert
						1000 EUR			1000 EUR
				1	2	3	4	5	6
Noch: Verarbeitendes Gewerbe									
Noch: Waren ang									
Noch: Sportgeräte									
Sportgeräte	323		A	5	X	15 971	5	X	14 497
Spielwaren									
Musikspielzeuginstrumen- te u -geräte Spzgzustell	3240 39 200	St	A	1	.	.	1	.	.
Anderes Spielzeug aus Kunststoff	3240 39 400	EUR	A	1	X	.	1	X	.
Spiele m Münzen od Spielm betr oh Kegelanl	3240 42 300	St	A	1	.	.	1	.	.
Spielwaren	324		A	3	X	.	3	X	.
Medizin u zahnmedizin Apparate u Materialien									
And zahnärztl Instrumen- te Apparate u Geräte ang	3250 11 509	St	A	2	.	.	2	.	.
Spritzen auch mit Nadeln	3250 13 110	St	A	1	.	.	1	.	.
Katheter Kanülen u dgl	3250 13 170	St	A	1	.	.	1	.	.
Apparate u Geräte f Anästhesie	3250 13 650	St	A	3	905	25 045	3	645	22 456
Elektromed u -chirurg arbeitende App u Ger ang	3250 13 793	St	A	1	.	.	1	.	.
And App u Ger f medizin u chirurg Zwecke ang	3250 13 799	St	A	1	.	.	1	.	.
Elektr Vibrations- Mas- sagegeräte	3250 21 303	St	A	2	.	.	2	.	.
App u Ger f Ozon- Sauer- stoffh Beatmungsapp etc	3250 21 800	St	A	3	.	.	2	.	.
And App Vorr f orthopäd Zw od Behandl v Knochenb	3250 22 390	EUR	A	3	X	1 765	2	X	.
Künstliche Zähne aus Kunststoffen	3250 22 530	100 St	A	4	.	.	4	.	.
Künstliche Zähne aus anderen Stoffen	3250 22 550	100 St	A	3	103	.	3	107	.
And Waren der Zahn- prothetik	3250 22 590	EUR	A	34	X	88 885	33	X	88 299
Prothesen ua Waren der Prothetik oh Zahnproth	3250 22 901	EUR	A	5	X	5 970	5	X	5 749
And Vorricht z Beheben v Funktionsschäd etc	3250 22 905	EUR	A	4	X	2 916	4	X	2 930
Teile u Zubehör f Pro- thesen u orthopäd Vorr	3250 23 000	EUR	A	1	X	.	1	X	.
And Möbel f d Medizin od Chirurg u Teile dafür	3250 30 500	St	A	2	.	.	2	.	.
Einstärkengläser m Kor- rek w beide Flä fertig	3250 41 550	St	A	1	.	.	1	.	.
Mehrstärken- Progressiv- gläser Korr b Flä fertig	3250 41 590	St	A	1	.	.	1	.	.
Brillenfassungen a and Stoff a Metall o Nichtme	3250 43 900	St	A	1	.	.	1	.	.
Medizin u zahnmedizin Apparate u Materialien	325		A	59	X	188 296	57	X	189 904
Sonstige Erzeugnisse									
Besen und Bürsten									
Zahnbürsten	3291 12 100	St	A	1	.	.	1	.	.
Besen und Bürsten	3291	St	A	1	.	.	1	.	.
Sonstige Erzeugnisse ang									
Schreibfedern Teile f Schreibgeräte u dgl	3299 14 500	EUR	A	1	X	.	1	X	.
Schiefertafeln Tafeln z Schreiben etc a gerahmt	3299 16 100	St	A	1	.	.	1	.	.
Cer-Eisen ua Zündmetal- legierung i jed Form etc	3299 42 100	kg	A	1	.	.	1	.	.
Fest- Karnevalsartikel etc a and Stoffen	3299 51 509	EUR	A	1	X	.	1	X	.

Erzeugnis	Melde-Nr. GP2009	Maß- einheit	Art der Pro- duk- tion	P R O D U K T I O N					
				Art der Produktion: A = Zum Absatz bestimmt W = Zur Weiterverarbeitung bestimmt					
				2017			2018		
				Be- trie- be	Menge	Wert	Be- trie- be	Menge	Wert
						1000 EUR			1000 EUR
				1	2	3	4	5	6
Noch: Verarbeitendes Gewerbe									
Noch: Waren ang									
Noch: Sonstige Erzeugnisse									
Noch: Sonstige Erzeugnisse ang									
Kerzen Lichte aller Art u dgl	3299 54 000	kg	A	2	.	.	2	.	.
Sonstige Erzeugnisse ang	3299		A	5	X	.	5	X	45 973
Sonstige Erzeugnisse	329		A	6	X	121 406	6	X	107 479
Waren ang	32		A	88	X	657 952	86	X	1 141 687
Rep Instandh v Masch u Ausrüstung m Wartg									
Rep Instandh v Metallerzeugn Masch u Ausrüstung									
Rep Instandh v Metallerzeugn									
Rep Instandh v Konstruk- tion u -teilen a Metall	3311 11 000	EUR	A	4	X	746	5	X	2 154
Rep Instandh v and Tanks etc >300l a Metall	3311 12 002	EUR	A	1	X	.	-	X	-
Rep Instandh v Behält <=300l a Eisen od Stahl	3311 12 005	EUR	A	-	X	-	1	X	.
Rep Instandh v Dampf- oh Zentralheizkessel etc	3311 13 000	EUR	A	5	X	38 045	6	X	46 999
Rep u Inst Spritzgießen o Formpr f Kautsch Kunst	3311 19 001	EUR	A	5	X	1 112	6	X	1 375
Rep Inst v ur- u umform	3311 19 002	EUR	A	2	X	.	2	X	.
Werkzng zB Form z Druckg	3311 19 003	EUR	A	2	X	.	2	X	.
Rep u Inst v zerspan ua Werkzng zB z Nachschärfen	3311 19 009	EUR	A	1	X	.	1	X	.
Rep u Inst v sonst Met- erzgn ang zB Türen etc	3311		A	20	X	45 525	23	X	60 687
Rep Instandh v Metaller- zeugn									
Rep Instandh v Maschinen									
Rep u Instandh v Verbrennungsmotoren	3312 11 001	EUR	A	1	X	.	1	X	.
Rep u Instandh v Turbi- nen	3312 11 002	EUR	A	1	X	.	-	X	-
Rep u Instandh v Druck- luft u Hydromotoren etc	3312 12 101	EUR	A	1	X	.	1	X	.
Rep u Instandh v Kom- pressoren u Vakuumpumpen	3312 12 102	EUR	A	1	X	.	1	X	.
Rep u Instandh v and Pumpen	3312 12 103	EUR	A	4	X	34 997	4	X	38 542
Rep u Instandh v ölhyd u pneum Energieübertr etc	3312 12 205	EUR	A	2	X	.	1	X	.
Rep u Instandh v and Armaturen uä App	3312 12 209	EUR	A	3	X	.	3	X	.
Rep u Instandh v Lagern Getrieben Zahnrädern etc	3312 13 000	EUR	A	2	X	.	1	X	.
Rep u Instandh v Öfen u Brennern	3312 14 000	EUR	A	2	X	.	2	X	.
Rep v Hebezeugen u För- dermitteln f Bauwirtsch	3312 15 002	EUR	A	2	X	.	1	X	.
Rep Instandh v and Hebe- zeugen u Fördermitteln	3312 15 009	EUR	A	5	X	3 344	5	X	6 122
Rep v Wärmeaustauschern oh f luftechn Erzgn	3312 18 001	EUR	A	2	X	.	2	X	.
Rep v and kälte- luft- techn Erzgn f gewerb Zw	3312 18 009	EUR	A	7	X	2 424	8	X	1 843
Rep Instandh v Masch f Nahrungsmittgewerbe etc	3312 19 902	EUR	A	3	X	.	2	X	.
Rep u Instandh v Masch z Beschichtg m Farben etc	3312 19 904	EUR	A	1	X	.	1	X	.
Rep u Instandh v Masch f unspezif Verwend ang	3312 19 909	EUR	A	4	X	.	1	X	.
Rep u Instandh v Schlep- pern ua Zugmasch	3312 21 100	EUR	A	1	X	.	1	X	.

Erzeugnis	Melde-Nr. GP2009	Maß- einheit	Art der Pro- duk- tion	P R O D U K T I O N Art der Produktion: A = Zum Absatz bestimmt W = Zur Weiterverarbeitung bestimmt					
				2017			2018		
				Be- trie- be	Menge	Wert	Be- trie- be	Menge	Wert
						1000 EUR			1000 EUR
				1	2	3	4	5	6
Noch: Verarbeitendes Gewerbe									
Noch: Rep Instandh v Masch u Ausrüstung m Wartg									
Noch: Rep Instandh v Metallserzeugn Masch u Ausrüstung									
Noch: Rep Instandh v Maschinen									
Rep u Instandh v Werk- zeugmasch f Metallbearb	3312 22 000	EUR	A	6	X	15 698	6	X	14 629
Rep u Instandh v Masch f Metallergz Walzwerke	3312 23 009	EUR	A	3	X	421	2	X	.
Reparatur u Instandh v Bau- u Baustoffmasch	3312 24 005	EUR	A	7	X	23 680	7	X	24 122
Rep u Instandh v Masch f Nahrung Tabak etc	3312 25 000	EUR	A	4	X	4 764	4	X	6 030
Rep u Inst v Masch f Bekleidg- -Lederergz etc	3312 26 001	EUR	A	1	X	.	1	X	.
Rep u Instandh v Masch f Textilherstellung	3312 26 003	EUR	A	1	X	.	-	X	-
Rep u Inst v Masch f Papierergz u -verarbeitg	3312 27 000	EUR	A	2	X	.	3	X	8 190
Rep u Instandh v Masch f Kautschuk od Kst etc	3312 28 000	EUR	A	6	X	25 237	6	X	25 311
Rep u Instandh v Werkzg- masch f mineral Stoffe	3312 29 101	EUR	A	2	X	.	2	X	.
Rep u Instandh v Werkzg- masch f and harte Stoffe	3312 29 102	EUR	A	1	X	.	1	X	.
Rep u Instandh v Masch f das Druckgewerbe	3312 29 901	EUR	A	3	X	13 473	3	X	14 339
Rep u Instandh v Masch f Trockner Oberfltechnik	3312 29 902	EUR	A	1	X	.	1	X	.
Rep Instandh v Masch f Halbleitind Flachbildhst	3312 29 903	EUR	A	1	X	.	1	X	.
Rep u Instandh v Masch f autom Montage u Handhab	3312 29 904	EUR	A	3	X	.	4	X	.
Rep u Instandh v Masch f chem Industrie ang	3312 29 905	EUR	A	1	X	.	2	X	.
Rep u Instandh v Masch f andere Industrien	3312 29 907	EUR	A	18	X	61 225	18	X	51 841
Allg mech Rep Instandh Service Wartung v Masch	3312 29 908	EUR	A	4	X	.	5	X	1 061
Rep Instandh v Maschinen	3312		A	89	X	272 322	82	X	297 409
Reparatur v elektron u optischen Geräten									
Rep v elektrischen In- strumenten u Vorrichtung	3313 11 103	EUR	A	5	X	64 698	5	X	69 110
Rep v feinmechanisch-opt Instrumente u Vorrichtg	3313 11 105	EUR	A	4	X	.	4	X	.
Rep u Instandh v medizi- nisch Ger u orthop Vorr	3313 12 000	EUR	A	5	X	.	6	X	.
Rep Instandh v opt u foto- gr Geräten f gewerb Zw	3313 13 000	EUR	A	2	X	.	2	X	.
Rep Instandh v industr Prozess-Steuerungseintr	3313 19 001	EUR	A	4	X	3 791	4	X	5 469
Rep Instandh v nachrich- tentechn u a Ger u Einr	3313 19 003	EUR	A	3	X	527	2	X	.
Reparatur v elektron u optischen Geräten	3313		A	21	X	99 488	21	X	111 662
Rep v elektrischen Ausrüstungen									
Rep u Instandh v Elek- tromot Generatoren etc	3314 11 200	EUR	A	8	X	36 518	7	X	33 828
Rep u Instandh v El-ver- teil- u -schalteinrichtg	3314 11 500	EUR	A	4	X	.	4	X	.
Rep u Instandh v elektr Geräten f gewerb Zw	3314 19 002	EUR	A	2	X	.	2	X	.
Rep u Instandh v and elektr Geräten ang	3314 19 008	EUR	A	8	X	12 299	9	X	14 824
Rep v elektrischen Aus- rüstungen	3314		A	20	X	55 579	20	X	55 020

Erzeugnis	Melde-Nr. GP2009	Maß- einheit	Art der Pro- duk- tion	PRODUKTION					
				Art der Produktion: A = Zum Absatz bestimmt W = Zur Weiterverarbeitung bestimmt					
				2017			2018		
				Be- trie- be	Menge	Wert	Be- trie- be	Menge	Wert
						1000 EUR			1000 EUR
				1	2	3	4	5	6
Noch: Verarbeitendes Gewerbe									
Noch: Rep Instandh v Masch u Ausrüstung m Wartg									
Noch: Rep Instandh v Metallernzeugn Masch u Ausrüstung									
Rep u Instandh v Schiffen u Booten									
Rep Instandh a Schiff	3315 10 101	EUR	A	2	X	.	2	X	.
Bohr-Fördplattform etc									
Rep u Instandh v	3315		A	2	X	.	2	X	.
Schiffen u Booten									
Rep Inst v Luft- Raumfzg Motor Triebw f ziv Zw									
Rep Inst v Luft- Raumfzg	3316 10 001	EUR	A	3	X	.	3	X	.
Motor Triebw f ziv Zw									
Rep Inst v Luft- Raumfzg	3316		A	3	X	.	3	X	.
Motor Triebw f ziv Zw									
Rep u Instandh v Fahrzeugen ang									
Rep u Instandh v Schie-	3317 11 000	EUR	A	2	X	.	2	X	.
nenfahrzeugen									
Rep Inst v sonst Fahrzg	3317 19 000	EUR	A	2	X	.	2	X	.
ang zB Behindertfzg etc									
Rep u Instandh v Fahr-	3317		A	4	X	37 687	4	X	34 702
zeugen ang									
Rep u Instandh v sonst Ausrüstungen									
Rep Instandh v Verpack-	3319 10 103	EUR	A	2	X	.	4	X	3 569
mittel Lagerb etc a Holz									
Rep u Instandh v Güter	3319 10 105	EUR	A	1	X	.	1	X	.
Abtlg 22 au Rohr etc									
Rep u Instandh v sonst	3319		A	3	X	6 540	5	X	5 405
Ausrüstungen									
Rep Instandh v Metallern-	331		A	150	X	585 679	147	X	729 179
zeugn Masch u Ausrüstung									
Install v Maschinen u Ausrüstungen ang									
Install v Dampfkesseln	3320 11 000	EUR	A	8	X	200 214	8	X	238 389
oh Zentralheizungskessel									
Install v selbstproduz	3320 12 001	EUR	A	27	X	95 768	26	X	104 455
Metallkonstruktionen									
Install v Turbinen wind-	3320 29 102	EUR	A	1	X	.	-	X	-
getrieb Stromerzeugaggr									
Install v and Pumpen	3320 29 205	EUR	A	1	X	.	1	X	.
Install v Hebezeugen etc	3320 29 403	EUR	A	4	X	.	5	X	.
f and Zwecke									
Install v and kälte- u	3320 29 502	EUR	A	5	X	12 356	4	X	.
lufttech Erzg f gew Zw									
Install v Waagen f ge-	3320 29 601	EUR	A	1	X	.	1	X	.
werbliche Zwecke									
Install v Verpackungs-	3320 29 602	EUR	A	1	X	.	1	X	.
maschinen									
Install v Masch f	3320 29 604	EUR	A	1	X	.	1	X	.
chem Ind Gaserzg etc									
Install v Armaturen	3320 29 606	EUR	A	2	X	.	3	X	.
uä Apparaten etc									
Install v wärmew Masch f	3320 29 607	EUR	A	1	X	.	1	X	.
Nahrgmittelgew etc									
Installa v sonst Masch f	3320 29 609	EUR	A	5	X	12 121	5	X	15 476
unspezif Verwend									
Install v Werkzeugmasch	3320 32 001	EUR	A	2	X	.	2	X	.
f Metbearb Abtrag v Sto									
Install v Werkzeugmasch	3320 32 003	EUR	A	-	X	-	1	X	.
z Bearb v mineral Stoff									
Install v Werkzeugmasch	3320 32 008	EUR	A	2	X	.	2	X	.
z and Bearbeiten									
Instal v Masch f Metall-	3320 33 000	EUR	A	1	X	.	1	X	.
erzg Walzweirn Gießmasch									
Install v Bau- u Bau-	3320 34 005	EUR	A	3	X	.	4	X	.
stoffmaschinen									



Erzeugnis	Melde-Nr. GP2009	Maß- einheit	Art der Pro- duk- tion	P R O D U K T I O N					
				Art der Produktion: A = Zum Absatz bestimmt W = Zur Weiterverarbeitung bestimmt					
				2017			2018		
				Be- trie- be	Menge	Wert	Be- trie- be	Menge	Wert
						1000 EUR			1000 EUR
				1	2	3	4	5	6
Noch: Verarbeitendes Gewerbe									
Noch: Rep Instandh v Masch u Ausrüstung m Wartg									
Noch: Install v Maschinen u Ausrüstungen ang									
Install v Masch f Nah- rung Futter Getr Tabak	3320 35 000	EUR	A	3	X	.	3	X	.
Install v and Masch f d Textil-u Bekleidgew etc	3320 36 008	EUR	A	1	X	.	1	X	.
Install v gewerbl Masch etc f Papiererz -verarb	3320 37 000	EUR	A	2	X	.	1	X	.
Install v Masch App z Be- Verarb Kunstst Kaut	3320 38 000	EUR	A	1	X	.	1	X	.
Install v Masch f d Druckgewerbe	3320 39 001	EUR	A	1	X	.	1	X	.
Install v Masch f autom Montagetechnik etc	3320 39 005	EUR	A	-	X	-	1	X	.
Install v Masch f d chem Industrie	3320 39 007	EUR	A	4	X	14 157	4	X	9 809
Install v Masch f sonst best Wirtschaftszweige ang	3320 39 008	EUR	A	9	X	52 070	8	X	48 071
Install v medizin App u Geräte	3320 41 001	EUR	A	1	X	.	1	X	.
Install v opt u feinmech Instrumente	3320 41 003	EUR	A	1	X	.	1	X	.
Install v nachrichten- techn Geräten u Einricht	3320 42 001	EUR	A	2	X	.	1	X	.
Install v elektro Mess- Kontroll- Navigatinstr	3320 42 002	EUR	A	1	X	.	1	X	.
Install v gewerbl DV-- geräten u -einrichtungen	3320 42 004	EUR	A	1	X	.	1	X	.
Install gewerbl Ausrüst f Rundf Fernsehen etc	3320 42 006	EUR	A	2	X	.	2	X	.
Install v Elektromot Ge- neratoren Transformator	3320 50 200	EUR	A	2	X	.	2	X	.
Install v Elektrizitver- teilungseinrichtung etc	3320 50 500	EUR	A	15	X	94 286	16	X	113 246
Install v and elektr Geräten ang	3320 50 909	EUR	A	10	X	85 860	9	X	89 076
Plang u Install v ind Prozesssteueranlagen etc	3320 60 000	EUR	A	11	X	119 612	10	X	126 536
Install v Rohren Schläu- chen etc a Kunstst etc	3320 70 001	EUR	A	1	X	.	1	X	.
Install v sonstigen Erzeugnissen ang	3320 70 009	EUR	A	2	X	.	2	X	.
Install v Maschinen u Ausrüstungen ang	332		A	117	X	873 910	113	X	940 521
Rep Instandh v Masch u Ausrüstung m Wartg	33		A	237	X	1 459 589	232	X	1 669 700
Verarbeitendes Gewerbe zusammen			A W		X X	73 732 180 X		X X	81 146 204 X
Insgesamt			A W		X X	74 059 722 X		X X	81 486 028 X

## Impressum

---

Herausgeber:  
Statistisches Landesamt Rheinland-Pfalz  
Mainzer Straße 14-16  
56130 Bad Ems

Telefon: 02603 71-0  
Telefax: 02603 71-3150

E-Mail: [poststelle@statistik.rlp.de](mailto:poststelle@statistik.rlp.de)  
Internet: [www.statistik.rlp.de](http://www.statistik.rlp.de)

Kostenfreier Download im Internet: <http://www.statistik.rlp.de/de/publikationen/statistische-berichte/>

---

© Statistisches Landesamt Rheinland-Pfalz · Bad Ems · 2019

Vervielfältigung und Verbreitung, auch auszugsweise, mit Quellenangabe gestattet.