



Rheinland-Pfalz

STATISTISCHES LANDESAMT

2019

STATISTISCHE BERICHTE



Gewerbeanzeigen im Februar 2019

Ergebnisse der Gewerbeanzeigenstatistik

Zeichenerklärungen

0	Zahl ungleich Null, Betrag jedoch kleiner als die Hälfte von 1 in der letzten ausgewiesenen Stelle
-	nichts vorhanden
.	Zahl unbekannt oder geheim
x	Nachweis nicht sinnvoll
...	Zahl fällt später an
/	keine Angabe, da Zahl nicht sicher genug
()	Aussagewert eingeschränkt, da Zahl statistisch unsicher
D	Durchschnitt
p	vorläufig
r	revidiert
s	geschätzt

Für die Abgrenzung von Größenklassen wird im Allgemeinen anstelle einer ausführlichen Beschreibung „50 bis unter 100“ die Darstellungsform „50 – 100“ verwendet.

Einzelwerte in Tabellen werden im Allgemeinen ohne Rücksicht auf die Endsumme gerundet.

Inhalt

Seite

Informationen zur Statistik	4
--	----------

Glossar	5
----------------------	----------

Tabellen

T 1	Gewerbeanmeldungen im Februar 2019 nach Wirtschaftszweigen	9
T 2	Gewerbeabmeldungen im Februar 2019 nach Wirtschaftszweigen	10
T 3	Gewerbeanmeldungen im Februar 2019 nach Verwaltungsbezirken	12
T 4	Gewerbeabmeldungen im Februar 2019 nach Verwaltungsbezirken	13
T 5	Neugründungen sowie Gewerbetreibende im Februar 2019 nach Wirtschaftszweigen	15
T 6	Vollständige Aufgaben sowie Gewerbetreibende im Februar 2019 nach Wirtschaftszweigen	16
T 7	Neugründungen sowie Gewerbetreibende im Februar 2019 nach Art der Niederlassung, Rechtsform, Einzelunternehmen nach Geschlecht und Staatsangehörigkeit	17
T 8	Vollständige Aufgaben sowie Gewerbetreibende im Februar 2019 nach Art der Niederlassung, Rechtsform, Einzelunternehmen nach Geschlecht und Staatsangehörigkeit	18

Grafiken

G 1	Gewerbean- und -abmeldungen mit Neuerrichtungen und Aufgaben im Jahresüberblick	8
G 2	Gewerbeanmeldungen im Februar 2019 nach Wirtschaftszweigabschnitten	11
G 3	Gewerbeabmeldungen im Februar 2019 nach Wirtschaftszweigabschnitten	11
G 4	Neuerrichtungen und Aufgaben im Februar 2019 nach Verwaltungsbezirken	14
G 5	Neugründungen im Februar 2019 nach ausgewählten Staatsangehörigkeiten von Einzelunternehmern/-innen	17
G 6	Vollständige Aufgaben im Februar 2019 nach ausgewählten Staatsangehörigkeiten von Einzelunternehmern/-innen	18

Informationen zur Statistik

Ziel der Statistik

Die Gewerbeanzeigenstatistik dient als unentbehrliche Informationsgrundlage für die Wirtschafts-, Wettbewerbs- und Strukturpolitik. Sie stellt Informationen über die Aufnahme und Beendigung gewerblicher Tätigkeiten und deren Anlässe bereit. Dies sind zum einen Angaben über die Gesamtheit der Gewerbemeldungen und zum anderen umfassende Angaben über die gemeldeten gewerblichen Gründungen und Stilllegungen.

Rechtsgrundlage

Die Rechtsgrundlagen der Gewerbeanzeigenstatistik sind § 14 Abs. 13 der Gewerbeordnung (GewO), in der Fassung der Bekanntmachung vom 22.02.1999 (BGBl. I S. 202), zuletzt geändert durch Artikel 2 des Gesetzes vom 28. November 2014 (BGBl. I S. 1802), sowie die Verordnung zur Ausgestaltung des Gewerbeanzeigenverfahrens (Gewerbeanzeigenverordnung – GewAnzV) des Bundesministeriums für Wirtschaft und Energie vom 22. Juli 2014. Letztere ist am 1. Januar 2015 in Kraft getreten.

Erhebungsumfang

Die Gewerbeanzeigenstatistik ist eine Sekundärerhebung. Die Datengrundlage bilden die in einem Monat bei den zuständigen Behörden erstatteten Gewerbeanzeigen. Gewerbeanzeigen sind gemäß § 14 Abs. 1 GewO von allen natürlichen und juristischen Personen bei Aufnahme, Änderung oder Aufgabe eines stehenden Gewerbes, einer Zweigniederlassung oder einer unselbständigen Zweigstelle zu tätigen. Auskunftspflichtig zur Gewerbeanzeigenstatistik sind die Gewerbetreibenden. Diese kommen ihrer Auskunftspflicht nach, indem sie die Gewerbeanzeige erstatten.

Die Gewerbeanzeigenstatistik ist darüber hinaus eine Vollerhebung. Nicht in die Statistik einbezogen sind allerdings die Freien Berufe, die Urproduktion (Land- und Forstwirtschaft, Bergbau und Gewinnung von Steinen und Erden) und die Erbringung von Finanz- und Versicherungsdienstleistungen, da diese Bereiche nicht der Gewerbeordnung unterliegen. Nicht berücksichtigt wird ferner das Reisegewerbe, weil die in diesem Bereich tätigen Unternehmen in der Regel mehrere Gewerbemeldungen abgeben.

Erhebungsdurchführung

Die zuständigen Behörden, d. h. die Gewerbeämter und die Starterzentren der IHK und HWK, liefern seit Januar 2017 die bei Ihnen erstatteten Gewerbeanzeigen unter Nutzung einer Zentralen Pflege- und Verteilerplattform (ZPV) als Web-Portal an die Gesellschaft für Kommunikation und Wissenstransfer mbH (KommWis) in Mainz. Von dort werden die Meldungen an das Statistische Landesamt kontinuierlich weitergeleitet und dem zuständigen Fachbereich zur Aufbereitung der Gewerbeanzeigenstatistik zur Verfügung gestellt.

Berichtszeitraum/-Zeitpunkt und Periodizität

Die Gewerbeanzeigenstatistik wird monatlich erstellt. Die monatlichen Ergebnisse stehen ca. zwei bis zweieinhalb Monate nach Ablauf eines Monats zur Verfügung. Das Jahresergebnis liegt dementsprechend ca. Mitte März des Folgejahres vor.

Erhebungsmerkmale

Die Erhebungsmerkmale der Gewerbeanzeigenstatistik umfassen im Wesentlichen die angemeldete Tätigkeit, die Angabe Haupt- oder Nebenerwerb, das Datum des Beginns der angemeldeten Tätigkeit, die Art des angemeldeten Betriebes, die Zahl der bei Geschäftsaufnahme tätigen Personen nach Voll- und Teilzeit, die Angabe Hauptniederlassung, Zweigniederlassung oder Zweigstelle, den Grund der Gewerbeanzeige und das Datum der Erstattung der Gewerbeanzeige sowie die personenbezogenen Merkmale Geschlecht und Staatsangehörigkeit

Regionale Ebene

Die Ergebnisse werden in dieser Veröffentlichung bis auf Kreisebene nachgewiesen. Ergebnisse in tieferer regionaler Gliederung können auf Anfrage bereitgestellt werden.

Vergleichbarkeit / Klassifikationen

Die Ergebnisse dieser Veröffentlichung nach Wirtschaftszweigen sind nach der aktuell gültigen Klassifikation der Wirtschaftszweige gegliedert, d. h. auf Basis der WZ 2008. Eine Vergleichbarkeit mit Ergebnissen früherer Jahre, die nach einer älteren Klassifikation der Wirtschaftszweige (WZ 1993, WZ 2003) gegliedert sind, ist nur mit Einschränkungen bzw. gar nicht möglich. Der Wirtschaftszweig ist in der Gewerbeanzeigenstatistik nur bis auf die Ebene des Dreistellers durchgängig verfügbar.

Glossar

Aufgabe eines Gewerbes

Erfolgt entweder durch vollständige Aufgabe oder durch Umwandlung.

Betriebsaufgabe

Aufgabe eines Gewerbebetriebes mit einer erwarteten größeren wirtschaftlichen Bedeutung. Sie kann durch eine juristische Person, eine Gesellschaft ohne Rechtspersönlichkeit (Personengesellschaft) oder eine natürliche Person erfolgen. Bei einer natürlichen Person, die eine Hauptniederlassung abmeldet, ist Voraussetzung, dass sie entweder in das Handelsregister eingetragen war oder aber eine Handwerkskarte besitzt oder zuletzt mindestens einen Arbeitnehmer beschäftigt hat.

Betriebsgründung

Gründung eines Betriebes mit einer erwarteten größeren wirtschaftlichen Bedeutung. Sie kann durch eine juristische Person, eine Gesellschaft ohne Rechtspersönlichkeit (Personengesellschaft) oder eine natürliche Person erfolgen. Bei einer natürlichen Person, die eine Hauptniederlassung anmeldet, ist Voraussetzung, dass sie entweder in das Handelsregister eingetragen ist oder aber eine Handwerkskarte besitzt oder mindestens einen Arbeitnehmer beschäftigt.

Fortzug eines Gewerbes

Verlagerung des Betriebes aus dem Bezirk des nachweisenden Gewerbebeamten.

Gewerbe

Nicht sozialwidrige, selbstständige, auf Dauer und Gewinnerzielung angelegte sowie im eigenen Namen und auf eigene Rechnung ausgeübte Tätigkeit. Nicht zum Gewerbe zählen u. a. die Urproduktion (z. B. Land- und Forstwirtschaft oder Bergbau), die freien Berufe und die Verwaltung des eigenen Vermögens.

Gewerbeabmeldung

Eine Gewerbeabmeldung betrifft die Aufgabe, den Fortzug oder die Übergabe einer Hauptniederlassung, einer Zweigniederlassung oder einer Zweigstelle eines Gewerbes. Anzeigepflichtige Gewerbebetreibende sind Einzelgewerbebetreibende (d. h. natürliche Personen), geschäftsführende Gesellschafter von Personengesellschaften und juristische Personen, wobei juristische Personen ihrer Gewerbeabmeldepflicht durch Handeln ihres Vertretungsberechtigten nachkommen.

Gewerbebeanmeldung

Eine Gewerbebeanmeldung betrifft die Neuerrichtung, den Zuzug oder die Übernahme einer Hauptniederlassung, einer Zweigniederlassung oder einer Zweigstelle eines Gewerbes. Anzeigepflichtige Gewerbebetreibende sind Einzelgewerbebetreibende (d. h. natürliche Personen), geschäftsführende Gesellschafter von Personengesellschaften und juristische Personen, wobei juristische Personen ihrer Gewerbebeanmeldepflicht durch Handeln ihres Vertretungsberechtigten nachkommen.

Gewerbeanzeige

Eine Gewerbeanzeige hat eine Gewerbebeanmeldung, eine Gewerbeummeldung oder eine Gewerbeabmeldung zum Gegenstand. Es besteht eine Anzeigepflicht.

Hauptniederlassung

Mittelpunkt des Geschäftsverkehrs eines Betriebes, der sich bei Personengesellschaften (KG, OHG, GmbH & Co. KG, GbR, GmbH & Co. OHG u.a.) und juristischen Personen am Sitz des Unternehmens befindet. Eine Hauptniederlassung liegt auch dann vor, wenn daneben keine Zweigniederlassung oder unselbstständige Zweigstelle betrieben wird.

Neuerrichtung eines Gewerbes

Erfolgt entweder durch Neugründung oder durch Umwandlung.

Neugründung eines Gewerbes

Entweder eine Betriebsgründung oder eine sonstige Neugründung.

Sonstige Neugründung

Gründung eines Kleinunternehmens oder eines Nebenerwerbsbetriebes. Bei der Gründung eines Kleinunternehmens gründet ein Nichtkaufmann eine Hauptniederlassung. Diese ist nicht im Handelsregister eingetragen, besitzt keine Handwerkskarte und beschäftigt keine Arbeitnehmer.

Sonstige Stilllegung

Eine sonstige Stilllegung ist die Aufgabe eines Kleinunternehmens oder eines Nebenerwerbsbetriebes. Bei der Aufgabe eines Kleinunternehmens gibt ein Nichtkaufmann eine Hauptniederlassung vollständig auf. Diese war nicht im Handelsregister eingetragen, hat keine Handwerkskarte besessen und keine Arbeitnehmer beschäftigt.

Unselbständige Zweigstelle

Feste örtliche Anlagen oder Einrichtungen, die der Ausübung eines stehenden Gewerbes dienen (z.B. ein Auslieferungslager), jedoch nicht die Bedingungen einer Zweigniederlassung erfüllen.

Vollständige Aufgabe

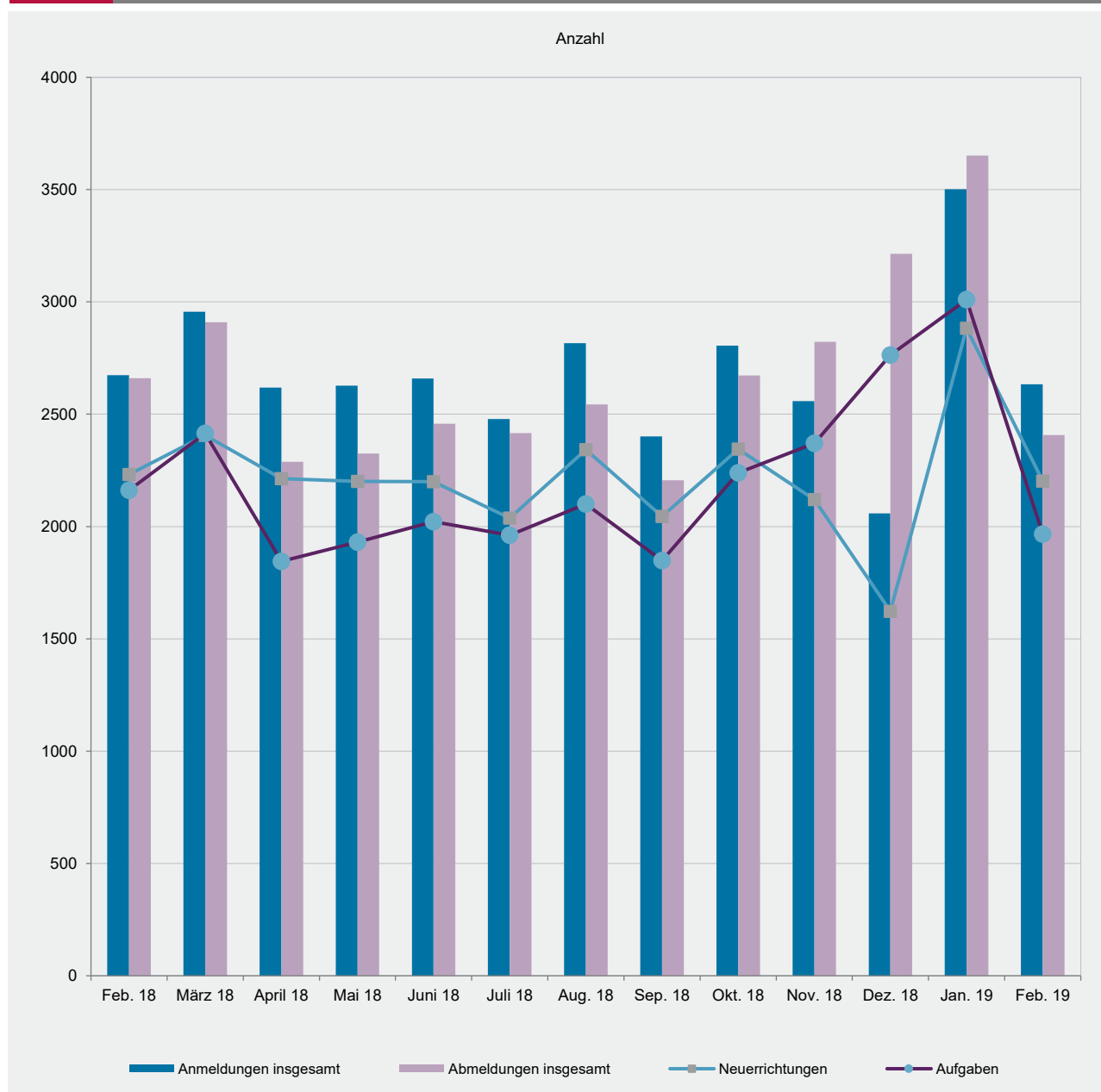
Entweder eine Betriebsaufgabe oder eine sonstige Stilllegung.

Zuzug eines Gewerbes

Verlagerung des Betriebes in den Bereich einer anderen Meldebehörde.

Zweigniederlassung

Betriebe mit selbständiger Organisation, selbständigen Betriebsmitteln und gesonderter Buchführung, dessen Leiter Geschäfte selbständig abzuschließen und durchzuführen befugt ist.

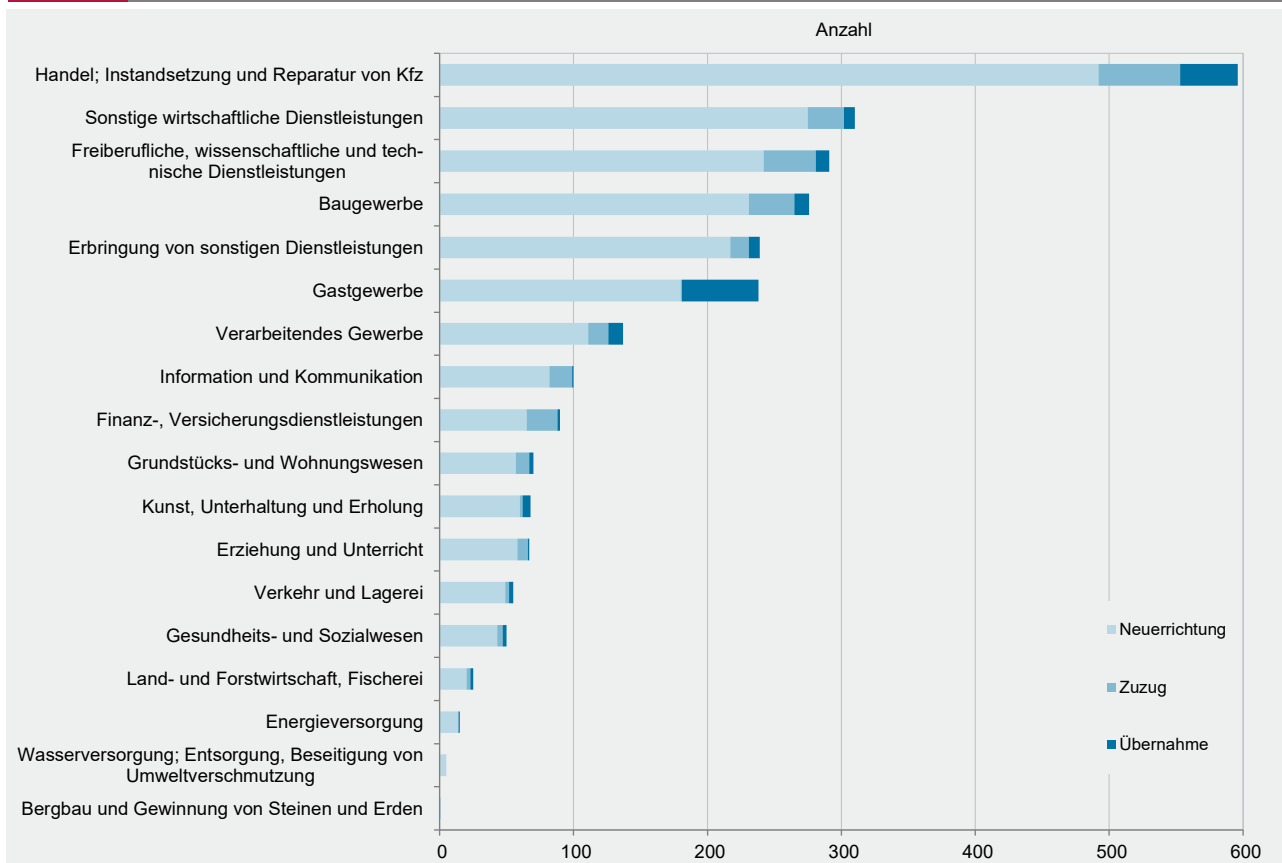


WZ 2008	Wirtschaftszweig	Anmeldungen im Feb. 2019				Veränderung zum Jan. 2019			
		ins- gesamt	davon			ins- gesamt	davon		
			Neuer- richtung	Zuzug	Über- nahme		Neuer- richtung	Zuzug	Über- nahme
		Anzahl				%			
A	Land- und Forstwirtschaft, Fischerei	25	20	3	2	-13,8	-13,0	200,0	-60,0
B	Bergbau und Gewinnung von Steinen und Erden	1	1	-	-	x	x	0,0	0,0
C	Verarbeitendes Gewerbe	137	111	15	11	-2,8	-5,9	36,4	-8,3
	darunter								
10	Herstellung von Nahrungs- und Futtermitteln	15	13	1	1	-28,6	-27,8	0,0	-50,0
11	Getränkeherstellung	4	1	-	3	300,0	0,0	0,0	x
13	Herstellung von Textilien	10	10	-	-	-16,7	-16,7	0,0	0,0
14	Herstellung von Bekleidung	10	10	-	-	-23,1	-16,7	x	0,0
16	Herstellung von Holz-, Flecht-, Korb- und Korkwaren (ohne Möbel)	8	8	-	-	33,3	60,0	x	0,0
18	Herstellung von Druckerzeugnissen; Vervielfältigung von Ton-, Bild- und Datenträgern	3	2	1	-	-66,7	-71,4	x	x
25	Herstellung von Metallerzeugnissen	27	20	2	5	35,0	17,6	0,0	400,0
26	Herstellung von Datenverarbeitungsgeräten, elektrischen und optischen Erzeugnissen	1	1	-	-	x	x	0,0	0,0
27	Herstellung von elektrischen Ausrüstungen	-	-	-	-	x	x	0,0	0,0
28	Maschinenbau	3	3	-	-	-57,1	-57,1	0,0	0,0
29	Herstellung von Kraftwagen u. Kraftwagenteilen	1	1	-	-	-50,0	x	x	x
31	Herstellung von Möbeln	-	-	-	-	0,0	0,0	0,0	0,0
D	Energieversorgung	15	14	-	1	-42,3	-41,7	x	0,0
E	Wasserversorgung; Entsorgung, Beseitigung von Umweltverschmutzung	5	5	-	-	25,0	66,7	0,0	x
F	Baugewerbe	276	231	34	11	-25,0	-24,8	-24,4	-31,3
G	Handel; Instandsetzung und Reparatur von Kfz	596	492	61	43	-29,7	-29,5	-23,8	-38,6
	darunter								
45	Kfz-Handel; Instandsetzung u. Reparatur von Kfz	95	78	9	8	-32,6	-28,4	-57,1	-27,3
46	Handelsvermittlung und Großhandel (ohne Kfz)	119	87	27	5	-25,6	-32,6	12,5	-28,6
47	Einzelhandel (ohne Kfz)	382	327	25	30	-30,2	-28,9	-28,6	-42,3
H	Verkehr und Lagerei	55	49	3	3	-28,6	-21,0	-50,0	-66,7
	darunter								
49	Landverkehr und Transport in Rohrfernleitungen	40	35	3	2	-9,1	9,4	-40,0	-71,4
53	Post-, Kurier- und Expressdienste	4	4	-	-	-77,8	-76,5	0,0	x
I	Gastgewerbe	238	180	1	57	-6,3	-1,1	-85,7	-12,3
55	Beherbergung	24	20	-	4	-33,3	-28,6	0,0	-50,0
56	Gastronomie	214	160	1	53	-1,8	3,9	-85,7	-7,0
J	Information und Kommunikation	100	82	17	1	-36,7	-37,9	-22,7	-75,0
	darunter								
58	Verlagswesen	2	1	1	-	-66,7	-83,3	x	0,0
61	Telekommunikation	-	-	-	-	x	x	0,0	0,0
62	Erbringung von Dienstleistungen der Informationstechnologie	70	57	13	-	-42,1	-42,4	-31,6	x
63	Informationsdienstleistungen	15	13	2	-	7,1	-7,1	x	0,0
K	Finanz-, Versicherungsdienstleistungen	90	65	23	2	-9,1	-4,4	-8,0	-66,7
	darunter								
66	Mit Finanz- und Versicherungsdienstleistungen verbundene Tätigkeiten	68	45	21	2	-11,7	-15,1	0,0	-33,3
L	Grundstücks- und Wohnungswesen	70	57	10	3	-36,9	-36,7	-41,2	-25,0
M	Freiberufliche, wissenschaftliche und technische Dienstleistungen	291	242	39	10	-17,3	-17,1	-29,1	100,0
	darunter								
70	Verwaltung und Führung von Unternehmen; Unternehmensberatung	36	28	7	1	-41,9	-44,0	-22,2	-66,7
73	Werbung und Marktforschung	96	85	9	2	-5,9	-3,4	-35,7	x
N	Sonstige wirtschaftliche Dienstleistungen	310	275	27	8	-30,3	-29,1	-38,6	-38,5
	darunter								
77	Vermietung von beweglichen Sachen	16	15	-	1	-52,9	-54,5	x	x
78	Vermietung und Überlassung von Arbeitskräften	7	6	1	-	-36,4	-40,0	0,0	0,0
79	Reisebüros, -veranstalter und sonstige Reservierungsdienstleistungen	10	7	3	-	-9,1	-22,2	200,0	x
81	Gebäudebetreuung; Garten- und Landschaftsbau	161	145	13	3	-24,1	-20,8	-40,9	-57,1
P	Erziehung und Unterricht	67	58	8	1	-23,9	-20,5	-33,3	-66,7
Q	Gesundheits- und Sozialwesen	50	43	4	3	-19,4	-24,6	-20,0	x
R	Kunst, Unterhaltung und Erholung	68	60	2	6	-20,9	-13,0	-85,7	100,0
S	Erbringung von sonstigen Dienstleistungen	239	217	14	8	-32,5	-26,7	-68,2	-42,9
	Sonstige Tätigkeiten	-	-	-	-	0,0	0,0	0,0	0,0
	Insgesamt	2 633	2 202	261	170	-24,8	-23,6	-32,9	-26,4

WZ 2008	Wirtschaftszweig	Abmeldungen im Feb. 2019				Veränderung zum Jan. 2019			
		ins- gesamt	davon			ins- gesamt	davon		
			Aufgabe	Fortzug	Über- gabe		Aufgabe	Fortzug	Über- gabe
		Anzahl				%			
A	Land- und Forstwirtschaft, Fischerei	15	12	2	1	-34,8	-40,0	100,0	-50,0
B	Bergbau und Gewinnung von Steinen und Erden	-	-	-	-	x	x	0,0	0,0
C	Verarbeitendes Gewerbe	123	91	18	14	-22,2	-25,4	5,9	-26,3
	darunter								
10	Herstellung von Nahrungs- und Futtermitteln	17	14	-	3	-52,8	-46,2	x	-66,7
11	Getränkeherstellung	7	3	-	4	-22,2	-62,5	0,0	300,0
13	Herstellung von Textilien	10	7	2	1	-16,7	-36,4	100,0	x
14	Herstellung von Bekleidung	16	14	2	-	220,0	250,0	100,0	0,0
16	Herstellung von Holz-, Flecht-, Korb- und Korkwaren (ohne Möbel)	3	3	-	-	50,0	50,0	0,0	0,0
18	Herstellung von Druckerzeugnissen; Vervielfältigung von Ton-, Bild- und Datenträgern	6	4	2	-	-50,0	-63,6	x	x
25	Herstellung von Metallerezeugnissen	14	8	3	3	-17,6	-27,3	0,0	0,0
26	Herstellung von Datenverarbeitungsgeräten, elektrischen und optischen Erzeugnissen	1	-	1	-	-66,7	x	x	0,0
27	Herstellung von elektrischen Ausrüstungen	2	2	-	-	0,0	0,0	0,0	0,0
28	Maschinenbau	3	3	-	-	-25,0	50,0	x	0,0
29	Herstellung von Kraftwagen u. Kraftwagenteilen	-	-	-	-	x	x	x	0,0
31	Herstellung von Möbeln	1	1	-	-	-50,0	-50,0	0,0	0,0
D	Energieversorgung	6	4	2	-	-50,0	-50,0	-33,3	x
E	Wasserversorgung; Entsorgung, Beseitigung von Umweltverschmutzung	3	2	1	-	-25,0	-50,0	x	0,0
F	Baugewerbe	270	227	31	12	-29,9	-27,2	-42,6	-36,8
G	Handel; Instandsetzung und Reparatur von Kfz	588	483	61	44	-38,5	-40,1	-18,7	-40,5
	darunter								
45	Kfz-Handel; Instandsetzung u. Reparatur von Kfz	73	59	9	5	-48,2	-49,6	-43,8	-37,5
46	Handelsvermittlung und Großhandel (ohne Kfz)	131	108	17	6	-33,8	-34,5	0,0	-62,5
47	Einzelhandel (ohne Kfz)	384	316	35	33	-37,8	-39,8	-16,7	-34,0
H	Verkehr und Lagerei	61	49	7	5	-36,5	-33,8	-36,4	-54,5
	darunter								
49	Landverkehr und Transport in Rohrfernleitungen	40	32	3	5	-41,2	-36,0	-70,0	-37,5
53	Post-, Kurier- und Expressdienste	16	13	3	-	-27,3	-35,0	200,0	x
I	Gastgewerbe	200	152	6	42	-40,8	-44,7	0,0	-26,3
55	Beherbergung	26	18	2	6	-31,6	-41,9	x	-14,3
56	Gastronomie	174	134	4	36	-42,0	-45,1	-33,3	-28,0
J	Information und Kommunikation	78	67	9	2	-49,7	-47,2	-59,1	-66,7
	darunter								
58	Verlagswesen	2	2	-	-	-75,0	-75,0	0,0	0,0
61	Telekommunikation	1	1	-	-	-50,0	-50,0	0,0	0,0
62	Erbringung von Dienstleistungen der Informationstechnologie	58	49	8	1	-50,0	-48,4	-52,9	-75,0
63	Informationsdienstleistungen	9	9	-	-	-25,0	-10,0	x	x
K	Finanz-, Versicherungsdienstleistungen	103	78	22	3	-17,6	-21,2	4,8	-40,0
	darunter								
66	Mit Finanz- und Versicherungsdienstleistungen verbundene Tätigkeiten	90	71	17	2	-18,2	-18,4	-10,5	-50,0
L	Grundstücks- und Wohnungswesen	127	110	13	4	-11,8	-9,1	-31,6	0,0
M	Freiberufliche, wissenschaftliche und technische Dienstleistungen	211	166	41	4	-31,5	-33,1	-18,0	-60,0
	darunter								
70	Verwaltung und Führung von Unternehmen; Unternehmensberatung	36	28	8	-	-44,6	-47,2	-20,0	x
73	Werbung und Marktforschung	66	53	12	1	-37,7	-36,9	-36,8	-66,7
N	Sonstige wirtschaftliche Dienstleistungen	277	241	27	9	-36,5	-34,2	-50,0	-43,8
	darunter								
77	Vermietung von beweglichen Sachen	11	9	1	1	-62,1	-66,7	0,0	0,0
78	Vermietung und Überlassung von Arbeitskräften	8	6	1	1	-38,5	-45,5	-50,0	x
79	Reisebüros, -veranstalter und sonstige Reservierungsdienstleistungen	7	7	-	-	-63,2	-50,0	x	x
81	Gebäudebetreuung; Garten- und Landschaftsbau	134	118	13	3	-28,7	-23,4	-50,0	-62,5
P	Erziehung und Unterricht	50	41	8	1	-2,0	5,1	-11,1	-66,7
Q	Gesundheits- und Sozialwesen	43	35	5	3	-37,7	-44,4	0,0	200,0
R	Kunst, Unterhaltung und Erholung	54	43	6	5	-19,4	-24,6	-25,0	150,0
S	Erbringung von sonstigen Dienstleistungen	198	165	23	10	-38,7	-38,2	-39,5	-44,4
	Sonstige Tätigkeiten	-	-	-	-	0,0	0,0	0,0	0,0
	Insgesamt	2 407	1 966	282	159	-34,1	-34,7	-28,2	-35,9

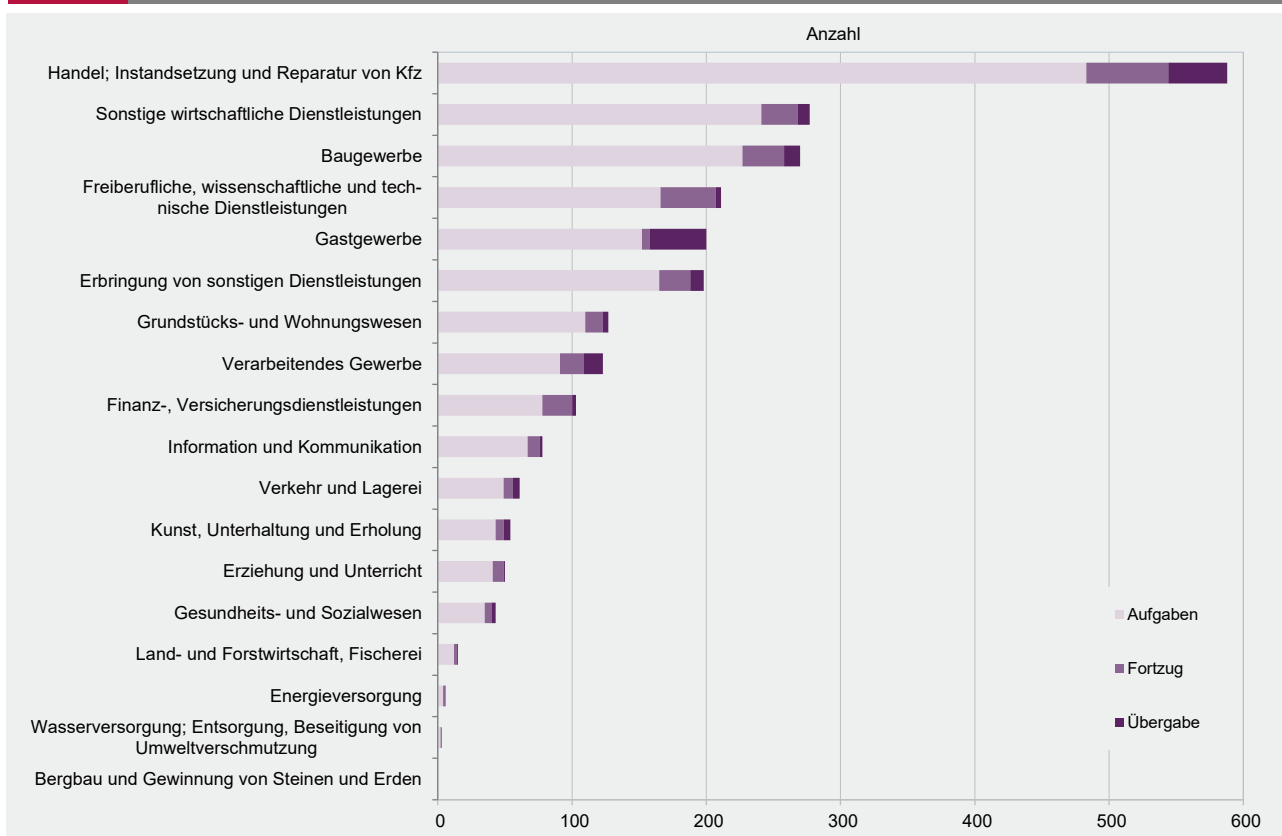
G 2

Gewerbebeanmeldungen im Februar 2019 nach Wirtschaftszweigabschnitten



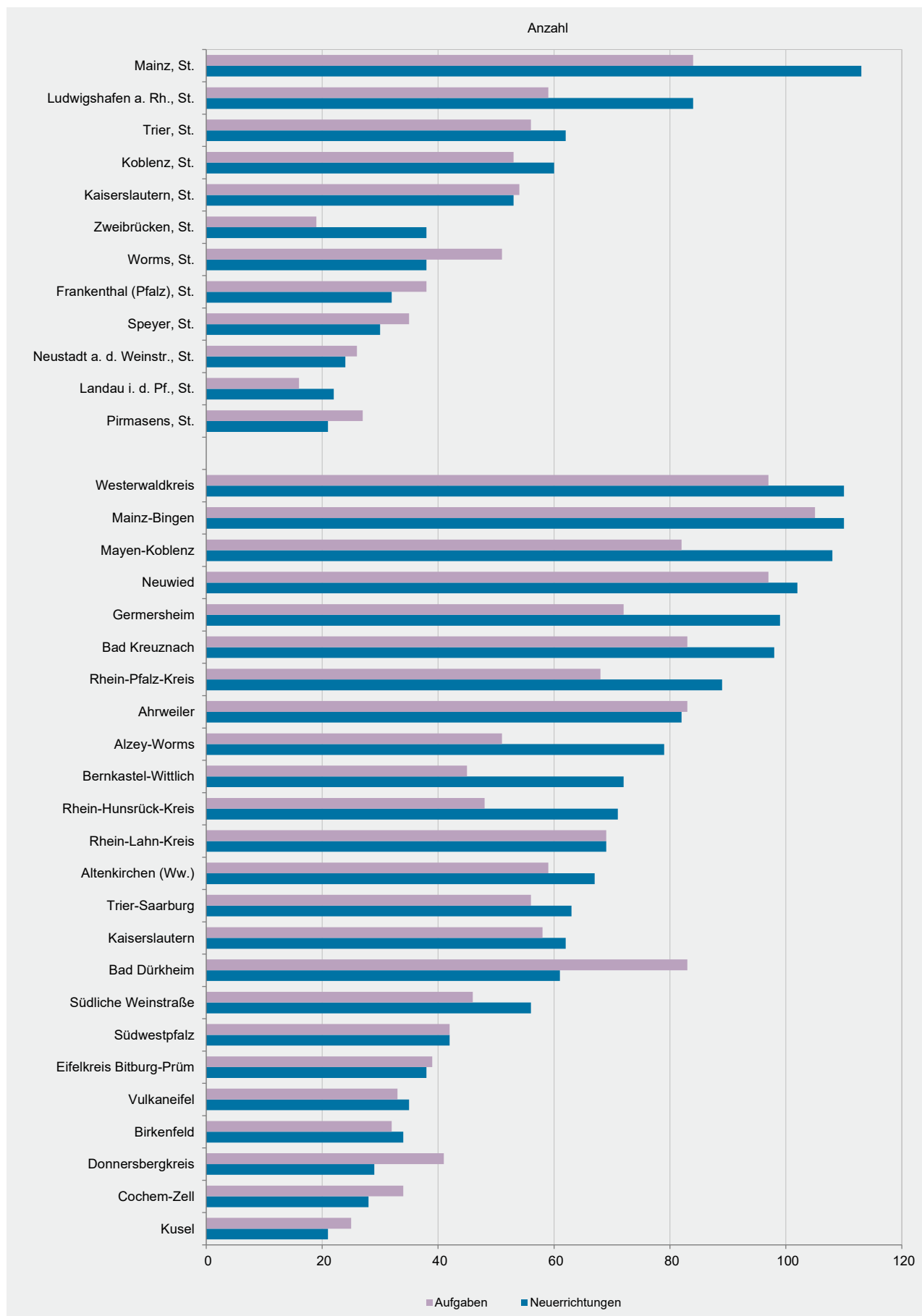
G 3

Gewerbeabmeldungen im Februar 2019 nach Wirtschaftszweigabschnitten



Verwaltungsbereich	Anmeldungen im Feb. 2019				Veränderung zum Jan. 2019			
	ins- gesamt	davon			ins- gesamt	davon		
		Neuer- richtung	Zuzug	Über- nahme		Neuer- richtung	Zuzug	Über- nahme
	Anzahl				%			
Frankenthal (Pfalz), St.	36	32	3	1	-12,2	0,0	-57,1	-50,0
Kaiserslautern, St.	57	53	3	1	-26,9	-27,4	0,0	-50,0
Koblenz, St.	70	60	8	2	-20,5	-21,1	33,3	-66,7
Landau i. d. Pf., St.	27	22	4	1	-27,0	-29,0	-33,3	x
Ludwigshafen a. Rh., St.	95	84	7	4	-25,2	-23,6	-36,4	-33,3
Mainz, St.	129	113	9	7	-44,4	-44,1	-10,0	-65,0
Neustadt a. d. Weinstr., St.	29	24	3	2	-23,7	-22,6	-25,0	-33,3
Pirmasens, St.	26	21	5	-	-18,8	-27,6	400,0	x
Speyer, St.	34	30	4	-	-22,7	-18,9	x	x
Trier, St.	71	62	6	3	-11,3	-15,1	20,0	50,0
Worms, St.	51	38	4	9	-36,3	-46,5	100,0	28,6
Zweibrücken, St.	41	38	3	-	20,6	15,2	x	x
Ahrweiler	99	82	11	6	-23,8	-26,8	37,5	-40,0
Altenkirchen (Ww.)	79	67	6	6	-39,2	-40,2	-50,0	0,0
Alzey-Worms	96	79	11	6	-25,6	-15,1	-57,7	-40,0
Bad Dürkheim	79	61	11	7	-31,3	-28,2	-47,6	-22,2
Bad Kreuznach	111	98	7	6	-25,5	-21,0	-53,3	-40,0
Bernkastel-Wittlich	93	72	9	12	12,0	14,3	200,0	-29,4
Birkenfeld	44	34	6	4	-27,9	-24,4	-40,0	-33,3
Cochem-Zell	46	28	5	13	-28,1	-47,2	0,0	116,7
Donnersbergkreis	33	29	2	2	-42,1	-40,8	-60,0	-33,3
Eifelkreis Bitburg-Prüm	48	38	3	7	-22,6	-24,0	-66,7	133,3
Germersheim	116	99	10	7	-7,9	3,1	-44,4	-41,7
Kaiserslautern	86	62	16	8	4,9	-8,8	100,0	33,3
Kusel	26	21	2	3	-39,5	-41,7	-33,3	-25,0
Mainz-Bingen	135	110	18	7	-24,6	-19,7	-43,8	-30,0
Mayen-Koblenz	121	108	12	1	-30,5	-28,0	-42,9	-66,7
Neuwied	119	102	10	7	-35,7	-30,6	-58,3	-50,0
Rhein-Hunsrück-Kreis	82	71	5	6	-14,6	-6,6	-61,5	-14,3
Rhein-Lahn-Kreis	82	69	9	4	-17,2	-2,8	-52,6	-55,6
Rhein-Pfalz-Kreis	107	89	11	7	-32,3	-33,1	-45,0	40,0
Südliche Weinstraße	64	56	5	3	-16,9	-13,8	-50,0	50,0
Südwestpfalz	55	42	10	3	-28,6	-35,4	25,0	-25,0
Trier-Saarburg	70	63	5	2	-14,6	3,3	-70,6	-50,0
Vulkaneifel	45	35	6	4	-16,7	-16,7	20,0	-42,9
Westerwaldkreis	131	110	12	9	-26,8	-27,2	-45,5	50,0
Rheinland-Pfalz	2 633	2 202	261	170	-24,8	-23,6	-32,9	-26,4
kreisfreie Städte	666	577	59	30	-26,9	-27,7	7,3	-48,3
Landkreise	1 967	1 625	202	140	-24,1	-22,0	-39,5	-19,1
Industrie- und Handelskammer								
Kammerbezirk Koblenz	984	829	91	64	-27,4	-25,8	-41,3	-22,9
Kammerbezirk Pfalz	911	763	99	49	-21,9	-21,6	-20,8	-27,9
Kammerbezirk Rheinhessen	411	340	42	29	-33,7	-32,4	-40,0	-38,3
Kammerbezirk Trier	327	270	29	28	-9,4	-6,6	-25,6	-15,2

Verwaltungsbereich	Abmeldungen im Feb. 2019				Veränderung zum Jan. 2019			
	ins- gesamt	davon			ins- gesamt	davon		
		Aufgabe	Fortzug	Über- gabe		Aufgabe	Fortzug	Über- gabe
	Anzahl				%			
Frankenthal (Pfalz), St.	45	38	5	2	7,1	0,0	66,7	100,0
Kaiserslautern, St.	63	54	6	3	-27,6	-28,0	0,0	-50,0
Koblenz, St.	68	53	12	3	-43,8	-49,0	0,0	-40,0
Landau i. d. Pf., St.	18	16	2	-	-43,8	-36,0	-71,4	0,0
Ludwigshafen a. Rh., St.	71	59	8	4	-56,7	-59,0	-50,0	0,0
Mainz, St.	110	84	20	6	-41,5	-44,4	-16,7	-53,8
Neustadt a. d. Weinstr., St.	31	26	2	3	-24,4	-16,1	-66,7	-25,0
Pirmasens, St.	29	27	2	-	-25,6	-25,0	100,0	x
Speyer, St.	45	35	8	2	-31,8	-32,7	100,0	-80,0
Trier, St.	64	56	6	2	-17,9	-15,2	-40,0	0,0
Worms, St.	62	51	5	6	-13,9	-5,6	-50,0	-25,0
Zweibrücken, St.	19	19	-	-	-52,5	-42,4	x	x
Ahrweiler	97	83	8	6	-29,2	-30,3	-27,3	-14,3
Altenkirchen (Ww.)	72	59	7	6	-41,5	-41,6	-53,3	-14,3
Alzey-Worms	69	51	11	7	-50,4	-52,3	-50,0	-30,0
Bad Dürkheim	98	83	8	7	-22,2	-25,2	14,3	-12,5
Bad Kreuznach	101	83	7	11	-30,8	-30,8	-58,8	22,2
Bernkastel-Wittlich	66	45	9	12	-39,4	-47,1	-10,0	-14,3
Birkenfeld	41	32	6	3	-33,9	-36,0	20,0	-57,1
Cochem-Zell	51	34	2	15	-19,0	-32,0	-71,4	150,0
Donnersbergkreis	48	41	7	-	-18,6	-21,2	133,3	x
Eifelkreis Bitburg-Prüm	44	39	1	4	-31,3	-30,4	-83,3	100,0
Germersheim	86	72	10	4	-31,7	-26,5	-33,3	-69,2
Kaiserslautern	79	58	16	5	-16,0	-28,4	128,6	-16,7
Kusel	33	25	4	4	-28,3	-34,2	33,3	-20,0
Mainz-Bingen	124	105	12	7	-24,4	-16,7	-55,6	-36,4
Mayen-Koblenz	92	82	8	2	-44,2	-40,6	-65,2	-50,0
Neuwied	119	97	17	5	-34,6	-35,8	-10,5	-58,3
Rhein-Hunsrück-Kreis	58	48	5	5	-43,1	-42,2	-50,0	-44,4
Rhein-Lahn-Kreis	78	69	3	6	-36,6	-29,6	-81,3	-33,3
Rhein-Pfalz-Kreis	92	68	18	6	-44,2	-47,7	-33,3	-25,0
Südliche Weinstraße	57	46	9	2	-39,4	-41,0	-18,2	-60,0
Südwestpfalz	60	42	12	6	-7,7	-25,0	300,0	0,0
Trier-Saarburg	66	56	10	-	-38,9	-39,1	11,1	x
Vulkaneifel	37	33	3	1	-31,5	-23,3	0,0	-87,5
Westerwaldkreis	114	97	13	4	-30,9	-29,7	-18,8	-63,6
Rheinland-Pfalz	2 407	1 966	282	159	-34,1	-34,7	-28,2	-35,9
kreisfreie Städte	625	518	76	31	-35,6	-36,0	-24,8	-48,3
Landkreise	1 782	1 448	206	128	-33,5	-34,2	-29,5	-31,9
Industrie- und Handelskammer								
Kammerbezirk Koblenz	891	737	88	66	-35,9	-36,0	-41,7	-23,3
Kammerbezirk Pfalz	874	709	117	48	-32,0	-34,2	-3,3	-44,8
Kammerbezirk Rheinhessen	365	291	48	26	-35,2	-33,6	-42,2	-38,1
Kammerbezirk Trier	277	229	29	19	-32,9	-33,0	-23,7	-42,4



WZ 2008	Wirtschaftszweig	Neugründungen						Gewerbetreibende	
		ins- gesamt	Betriebsgründungen			sonstige Neugründ.		ins- gesamt	darunter: weiblich
			ins- gesamt	Haupt- nieder- lassung	Zweignie- derlassung unselbst. Zweigstelle	ins- gesamt	darunter: Neben- erwerb		
A	Land- und Forstwirtschaft, Fischerei	20	-	-	-	20	15	20	10
B	Bergbau und Gewinnung von Steinen und Erden	1	1	-	1	-	-	1	-
C	Verarbeitendes Gewerbe	111	24	22	2	87	59	119	57
darunter									
10	Herstellung von Nahrungs- und Futtermitteln	13	2	2	-	11	5	13	6
11	Getränkeherstellung	1	-	-	-	1	1	3	-
13	Herstellung von Textilien	10	-	-	-	10	8	10	10
14	Herstellung von Bekleidung	10	-	-	-	10	9	10	9
16	Herstellung von Holz-, Flecht-, Korb- und Korkwaren (ohne Möbel)	8	1	1	-	7	6	8	2
18	Herstellung von Druckerzeugnissen; Vervielfältigung von Ton-, Bild- und Datenträgern	2	-	-	-	2	1	2	2
25	Herstellung von Metallerzeugnissen	20	6	5	1	14	9	22	5
26	Herstellung von Datenverarbeitungsgeräten, elektrischen und optischen Erzeugnissen	1	1	1	-	-	-	2	1
27	Herstellung von elektrischen Ausrüstungen	-	-	-	-	-	-	-	-
28	Maschinenbau	3	3	3	-	-	-	4	-
29	Herstellung von Kraftwagen u. Kraftwagenteilen	1	-	-	-	1	1	1	-
31	Herstellung von Möbeln	-	-	-	-	-	-	-	-
D	Energieversorgung	14	2	2	-	12	9	16	3
E	Wasserversorgung; Entsorgung, Beseitigung von Umweltverschmutzung	5	1	-	1	4	1	5	-
F	Baugewerbe	231	62	56	6	169	45	248	18
G	Handel; Instandsetzung und Reparatur von Kfz	491	91	51	40	400	263	532	181
darunter									
45	Kfz-Handel; Instandsetzung u. Reparatur von Kfz	77	14	10	4	63	38	81	9
46	Handelsvermittlung und Großhandel (ohne Kfz)	87	23	14	9	64	43	96	31
47	Einzelhandel (ohne Kfz)	327	54	27	27	273	182	355	141
H	Verkehr und Lagerei	49	13	8	5	36	17	53	4
darunter									
49	Landverkehr und Transport in Rohrfernleitungen	35	6	5	1	29	14	38	3
53	Post-, Kurier- und Expressdienste	4	2	1	1	2	1	4	-
I	Gastgewerbe	179	53	45	8	126	31	188	64
55	Beherbergung	20	6	5	1	14	7	22	12
56	Gastronomie	159	47	40	7	112	24	166	52
J	Information und Kommunikation	80	10	8	2	70	47	92	10
darunter									
58	Verlagswesen	1	-	-	-	1	-	1	-
61	Telekommunikation	-	-	-	-	-	-	-	-
62	Erbringung von Dienstleistungen der Informationstechnologie	55	10	8	2	45	33	62	4
63	Informationsdienstleistungen	13	-	-	-	13	8	17	6
K	Finanz-, Versicherungsdienstleistungen	65	25	21	4	40	23	73	19
darunter									
66	Mit Finanz- und Versicherungsdienstleistungen verbundene Tätigkeiten	45	8	4	4	37	20	46	10
L	Grundstücks- und Wohnungswesen	55	21	18	3	34	19	64	17
M	Freiberufliche, wissenschaftliche und technische Dienstleistungen	240	43	35	8	197	144	255	103
darunter									
70	Verwaltung und Führung von Unternehmen; Unternehmensberatung	26	9	9	-	17	8	28	9
73	Werbung und Marktforschung	85	9	6	3	76	58	89	33
N	Sonstige wirtschaftliche Dienstleistungen	274	46	34	12	228	136	292	72
darunter									
77	Vermietung von beweglichen Sachen	15	4	3	1	11	7	18	2
78	Vermietung und Überlassung von Arbeitskräften	6	3	1	2	3	2	6	1
79	Reisebüros, -veranstalter und sonstige Reservierungsdienstleistungen	7	-	-	-	7	6	7	5
81	Gebäudebetreuung; Garten- und Landschaftsbau	145	21	20	1	124	75	147	29
P	Erziehung und Unterricht	58	7	-	7	51	32	63	29
Q	Gesundheits- und Sozialwesen	41	4	3	1	37	13	41	35
R	Kunst, Unterhaltung und Erholung	58	9	4	5	49	23	66	23
S	Erbringung von sonstigen Dienstleistungen	216	21	15	6	195	128	217	161
Sonstige Tätigkeiten									
		-	-	-	-	-	-	-	-
Insgesamt		2 188	433	322	111	1 755	1 005	2 345	806

WZ 2008	Wirtschaftszweig	Vollständige Aufgaben						Gewerbetreibende	
		ins- gesamt	Betriebsaufgaben			sonstige Stillleg.		ins- gesamt	darunter: weiblich
			ins- gesamt	Haupt- nieder- lassung	Zweignie- derlassung unselbst. Zweigstelle	ins- gesamt	darunter: Neben- erwerb		
A	Land- und Forstwirtschaft, Fischerei	12	1	1	-	11	4	12	5
B	Bergbau und Gewinnung von Steinen und Erden	-	-	-	-	-	-	-	-
C	Verarbeitendes Gewerbe	91	23	17	6	68	37	96	41
	darunter								
10	Herstellung von Nahrungs- und Futtermitteln	14	6	4	2	8	1	17	3
11	Getränkeherstellung	3	-	-	-	3	2	3	-
13	Herstellung von Textilien	7	-	-	-	7	4	7	5
14	Herstellung von Bekleidung	14	1	1	-	13	8	14	12
16	Herstellung von Holz-, Flecht-, Korb- und Korkwaren (ohne Möbel)	3	1	1	-	2	2	3	1
18	Herstellung von Druckerzeugnissen; Vervielfältigung von Ton-, Bild- und Datenträgern	4	3	3	-	1	-	6	1
25	Herstellung von Metallerzeugnissen	8	3	2	1	5	2	9	2
26	Herstellung von Datenverarbeitungsgeräten, elektrischen und optischen Erzeugnissen	-	-	-	-	-	-	-	-
27	Herstellung von elektrischen Ausrüstungen	2	-	-	-	2	2	2	1
28	Maschinenbau	3	2	1	1	1	1	3	-
29	Herstellung von Kraftwagen u. Kraftwagenteilen	-	-	-	-	-	-	-	-
31	Herstellung von Möbeln	1	-	-	-	1	1	1	-
D	Energieversorgung	4	2	2	-	2	1	5	1
E	Wasserversorgung; Entsorgung, Beseitigung von Umweltverschmutzung	2	1	1	-	1	-	2	1
F	Baugewerbe	226	42	36	6	184	40	233	19
G	Handel; Instandsetzung und Reparatur von Kfz	474	106	51	55	368	201	519	181
	darunter								
45	Kfz-Handel; Instandsetzung u. Reparatur von Kfz	58	7	4	3	51	27	59	6
46	Handelsvermittlung und Großhandel (ohne Kfz)	106	27	20	7	79	33	113	37
47	Einzelhandel (ohne Kfz)	310	72	27	45	238	141	347	138
H	Verkehr und Lagerei	49	20	15	5	29	8	54	13
	darunter								
49	Landverkehr und Transport in Rohrfernleitungen	32	13	11	2	19	5	33	8
53	Post-, Kurier- und Expressdienste	13	4	2	2	9	3	16	4
I	Gastgewerbe	152	53	39	14	99	21	164	55
55	Beherbergung	18	1	1	-	17	3	18	9
56	Gastronomie	134	52	38	14	82	18	146	46
J	Information und Kommunikation	66	14	12	2	52	25	70	7
	darunter								
58	Verlagswesen	2	2	2	-	-	-	2	-
61	Telekommunikation	1	1	-	1	-	-	1	-
62	Erbringung von Dienstleistungen der Informationstechnologie	48	6	6	-	42	18	51	3
63	Informationsdienstleistungen	9	2	2	-	7	5	9	3
K	Finanz-, Versicherungsdienstleistungen	76	16	10	6	60	24	83	15
	darunter								
66	Mit Finanz- und Versicherungsdienstleistungen verbundene Tätigkeiten	71	11	8	3	60	24	71	15
L	Grundstücks- und Wohnungswesen	110	23	17	6	87	34	124	45
M	Freiberufliche, wissenschaftliche und technische Dienstleistungen	161	30	23	7	131	104	171	66
	darunter								
70	Verwaltung und Führung von Unternehmen; Unternehmensberatung	26	11	10	1	15	12	27	12
73	Werbung und Marktforschung	53	2	2	-	51	40	54	31
N	Sonstige wirtschaftliche Dienstleistungen	240	35	29	6	205	99	250	66
	darunter								
77	Vermietung von beweglichen Sachen	9	1	1	-	8	6	9	2
78	Vermietung und Überlassung von Arbeitskräften	6	4	2	2	2	1	7	1
79	Reisebüros, -veranstalter und sonstige Reservierungsdienstleistungen	7	1	1	-	6	4	8	4
81	Gebäudebetreuung; Garten- und Landschaftsbau	118	9	9	-	109	53	121	21
P	Erziehung und Unterricht	41	9	5	4	32	15	43	25
Q	Gesundheits- und Sozialwesen	33	3	2	1	30	18	33	23
R	Kunst, Unterhaltung und Erholung	42	5	5	-	37	21	43	17
S	Erbringung von sonstigen Dienstleistungen	164	9	7	2	155	86	164	119
	Sonstige Tätigkeiten	-	-	-	-	-	-	-	-
Insgesamt		1 943	392	272	120	1 551	738	2 066	699

Rechtsform Geschlecht Staatsangehörigkeit	Neugründungen						Gewerbetreibende	
	ins- gesamt	Betriebsgründungen			sonstige Neugründ.		ins- gesamt	darunter: weiblich
		ins- gesamt	Haupt- nieder- lassung	Zweignie- derl./unselb- ständige Zweigstelle	ins- gesamt	darunter: Neben- erwerb		
Anzahl								
Insgesamt	2 188	433	322	111	1 755	1 005	2 345	806

nach der Rechtsform des Unternehmens

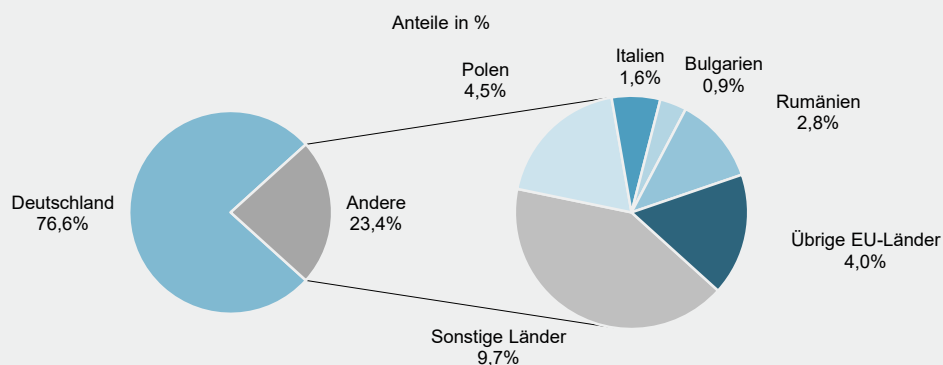
Einzelunternehmen	1 842	160	120	40	1 682	932	1 842	715
Offene Handelsgesellschaft	3	3	2	1	-	-	6	1
Kommanditgesellschaft	3	3	2	1	-	-	3	-
Gesellschaft mit beschränkter Haftung & Co.KG	35	34	22	12	1	1	53	7
Gesellschaft des bürgerlichen Rechts	86	38	38	-	48	48	170	28
Aktiengesellschaft	-	-	-	-	-	-	-	-
Gesellschaft mit beschränkter Haftung	208	186	135	51	22	22	265	55
Genossenschaft	-	-	-	-	-	-	-	-
Eingetragener Verein	3	2	2	-	1	1	3	-
Private Company Ltd	1	1	-	1	-	-	1	-
Sonstige Rechtsformen	7	6	1	5	1	1	2	-

Einzelunternehmer/-innen nach Geschlecht

weiblich	715	50	39	11	665	401	x	x
männlich	1 127	110	81	29	1 017	531	x	x

Einzelunternehmer/-innen nach ausgewählter Staatsangehörigkeit

Deutschland	1 411	111	77	34	1 300	831	1 411	570
EU-Länder	252	21	20	1	231	48	252	83
Polen	82	5	5	-	77	15	82	33
Italien	29	-	-	-	29	9	29	6
Bulgarien	16	3	2	1	13	1	16	2
Rumänien	52	5	5	-	47	4	52	11
Übrige EU-Länder	73	8	8	-	65	19	73	31
Sonstige Länder	179	28	23	5	151	53	179	62



Rechtsform Geschlecht Staatsangehörigkeit	Vollständige Aufgaben						Gewerbetreibende	
	ins- gesamt	Betriebsaufgaben			sonstige Stilllegungen		ins- gesamt	darunter: weiblich
		ins- gesamt	Haupt- nieder- lassung	Zweignie- derl./unselb- ständige Zweigstelle	ins- gesamt	darunter: Neben- erwerb		
Anzahl								

Insgesamt	1 943	392	272	120	1 551	738	2 066	699
-----------	-------	-----	-----	-----	-------	-----	-------	-----

nach der Rechtsform des Unternehmens

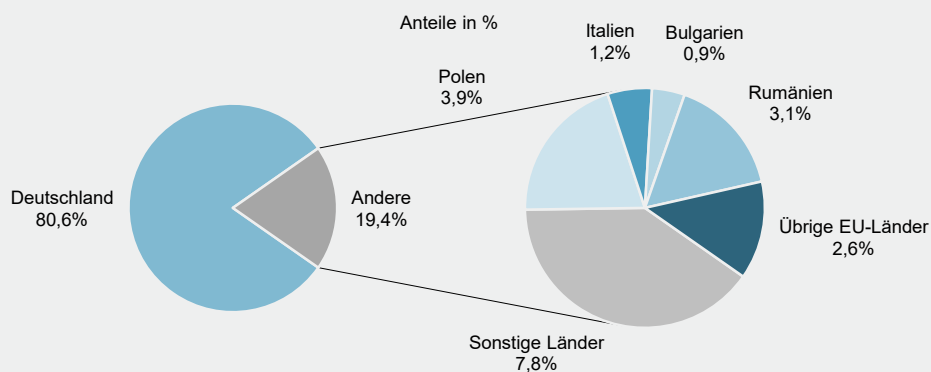
Einzelunternehmen	1 633	136	95	41	1 497	684	1 633	626
Offene Handelsgesellschaft	4	4	4	-	-	-	6	1
Kommanditgesellschaft	3	3	2	1	-	-	3	1
Gesellschaft mit beschränkter Haftung & Co.KG	30	30	17	13	-	-	48	3
Gesellschaft des bürgerlichen Rechts	98	56	48	8	42	42	154	28
Aktiengesellschaft	3	3	-	3	-	-	-	-
Gesellschaft mit beschränkter Haftung	154	143	98	45	11	11	200	36
Genossenschaft	2	2	-	2	-	-	6	-
Eingetragener Verein	2	1	1	-	1	1	2	1
Private Company Ltd	7	7	4	3	-	-	7	3
Sonstige Rechtsformen	7	7	3	4	-	-	7	-

Einzelunternehmer/-innen nach Geschlecht

weiblich	626	31	25	6	595	325	x	x
männlich	1 007	105	70	35	902	359	x	x

Einzelunternehmer/-innen nach ausgewählter Staatsangehörigkeit

Deutschland	1 316	104	70	34	1 212	620	1 316	539
EU-Länder	190	13	13	-	177	30	190	53
Polen	64	2	2	-	62	7	64	13
Italien	19	2	2	-	17	3	19	5
Bulgarien	14	-	-	-	14	-	14	2
Rumänien	51	3	3	-	48	5	51	14
Übrige EU-Länder	42	6	6	-	36	15	42	19
Sonstige Länder	127	19	12	7	108	34	127	34



Impressum

Herausgeber:
Statistisches Landesamt Rheinland-Pfalz
Mainzer Straße 14-16
56130 Bad Ems

Telefon: 02603 71-0
Telefax: 02603 71-3150

E-Mail: poststelle@statistik.rlp.de
Internet: www.statistik.rlp.de

Kostenfreier Download im Internet: <http://www.statistik.rlp.de/de/publikationen/statistische-berichte/>

© Statistisches Landesamt Rheinland-Pfalz · Bad Ems · 2019

Vervielfältigung und Verbreitung, auch auszugsweise, mit Quellenangabe gestattet.