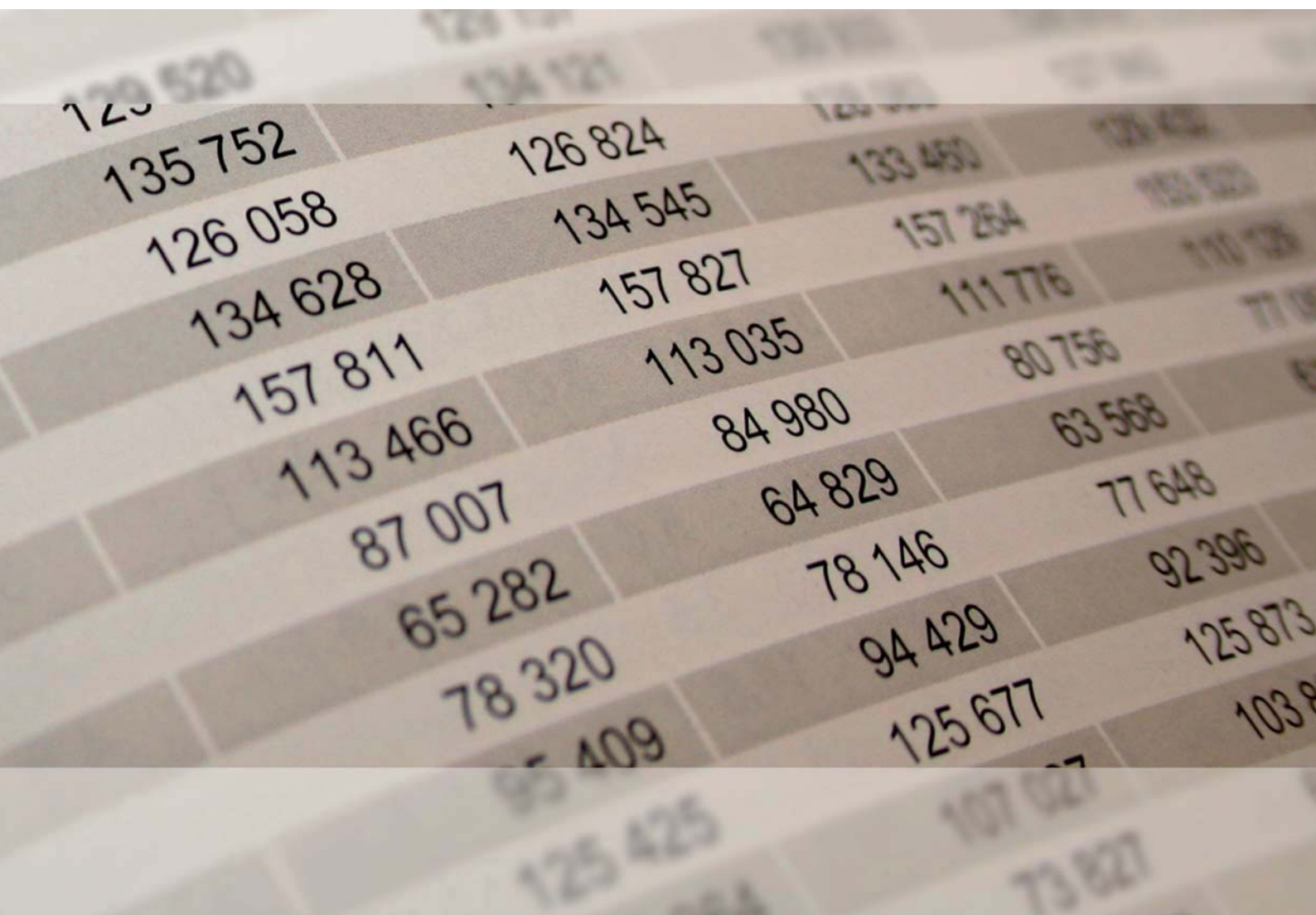




2017

STATISTISCHE BERICHTE



Korrigierte Fassung vom 11.04.2019

Gemeindefinanzen für das 3. Vierteljahr 2017 – Kassenergebnisse

Zeichenerklärungen

0	Zahl ungleich Null, Betrag jedoch kleiner als die Hälfte von 1 in der letzten ausgewiesenen Stelle
-	nichts vorhanden
.	Zahl unbekannt oder geheim
x	Nachweis nicht sinnvoll
...	Zahl fällt später an
/	keine Angabe, da Zahl nicht sicher genug
()	Aussagewert eingeschränkt, da Zahl statistisch unsicher
D	Durchschnitt
p	vorläufig
r	revidiert
s	geschätzt

Für die Abgrenzung von Größenklassen wird im Allgemeinen anstelle einer ausführlichen Beschreibung „50 bis unter 100“ die Darstellungsform „50 – 100“ verwendet.

Einzelwerte in Tabellen werden im Allgemeinen ohne Rücksicht auf die Endsumme gerundet.

Abkürzungen

GV	Gemeindeverbände
u. Ä.	und Ähnliches

Informationen zur Statistik

Ziel der Statistik

Die Kassenstatistik gibt die im erhobenen Quartal nach dem Kassenwirkungsprinzip ein- und ausgezahlten Gelder nach der haushaltsmäßigen Darstellung wieder sowie den Schuldenstand am Quartalsende. Sie soll damit zeitnah die kassenmäßige Entwicklung bei den Gemeinden und Gemeindeverbände darstellen.

Rechtsgrundlage

§ 3 Abs. 2 Nr. 2 und § 5 Nr. 4a) des Gesetzes über die Statistiken der öffentlichen Finanzen und des Personals im öffentlichen Dienst (Finanz- und Personalstatistikgesetz – FPStatG) in der Fassung der Bekanntmachung vom 22. Februar 2006 (BGBl. I S. 438), zuletzt geändert durch Artikel 2 des Gesetzes vom 02.03.2016 (BGBl. I S. 342).

Regionale Ebene und Berichtskreis

Zum Berichtskreis gehören alle rheinland-pfälzischen Gebietskörperschaften (Ortsgemeinden, Verbandsgemeinden, verbandsfreie Gemeinden, Landkreise, kreisfreie Städte, Bezirksverband Pfalz)

Erhebungsmerkmale und Berichtszeitraum/-zeitpunkt

Den Rahmen des Erhebungsprogramms bildet der durch die Verwaltungsvorschrift über den Produkt- und Kontenrahmenplan vom 23. November 2006 (MinBl. vom 31. Januar 2007, S. 16) verbindlich festgelegte Kontenrahmenplan (VV Gemeindehaushaltssystematik – VV GemHSys). Gemäß Nr. 4.1 Abs. 2 Satz 1 der o.a. VV ist die dreistellige Kontenartennummer verbindlich. Darüber hinaus sind in den Kontenklassen 6 und 7 die finanzstatistischen Anforderungen des Finanz- und Personalstatistikgesetzes zu berücksichtigen; die entsprechenden Konten (vierstellig) und Unterkonten (fünf- oder sechstellig) sind insofern ebenfalls verbindlich (vgl. Nr. 4.1 Abs. 2 Satz 3 der o.a. VV).

Erhoben werden die Einzahlungen und Auszahlungen quartalsweise, der Stand der Schulden stellt den Restschuldenstand am Quartalsende dar.

Vergleichbarkeit

Im Unterschied zur vierteljährlichen Kassenstatistik melden die Gebietskörperschaften auch die Jahresrechnungsstatistik. Hier können im Rahmen des Jahresabschlusses korrigierende Abschluss- und Umbuchungen (z. B. zur periodengerechten Abgrenzung) erfolgen. Somit kann es zwischen der rechnungsmäßigen und der kassenmäßigen Erfassung zu unterschiedlichen Ergebnissen kommen. Im direkten Vergleich sind beispielsweise für 2012 für die Kommunen die Gesamteinnahmen gemäß der rechnungsmäßigen Erfassung rund ein Prozent und die Gesamtausgaben rund 0,3 Prozent höher als in der dementsprechenden kassenmäßigen Erfassung des gleichen Jahres.

Glossar

Bruttoausgaben

Summe der Auszahlungen in finanzstatistischer Abgrenzung (im Unterschied zur Abschlusssumme der Haushalte). Die Ausgaben werden um haushaltstechnische Verrechnungen bereinigt.

Bruttoeinnahmen

Summe der Einzahlungen in finanzstatistischer Abgrenzung (im Unterschied zur Abschlusssumme der Haushalte). Die Einnahmen werden um haushaltstechnische Verrechnungen bereinigt.

Gesamtausgaben

Bruttoausgaben abzüglich der Zahlungen von Gebietskörperschaften und öffentlichen Verwaltungen, die in der jeweiligen Darstellungseinheit eingeschlossen sind (Verwaltungen gleicher Ebene). Die Haushalte der Sozialversicherungen werden nicht berücksichtigt. Die zeitliche Vergleichbarkeit ist eingeschränkt.

Gesamteinnahmen

Bruttoeinnahmen abzüglich der Zahlungen von Gebietskörperschaften und öffentlichen Verwaltungen, die in der jeweiligen Darstellungseinheit eingeschlossen sind (Verwaltungen gleicher Ebene). Die Haushalte der Sozialversicherungen werden nicht berücksichtigt. Die zeitliche Vergleichbarkeit ist eingeschränkt.

Investitionskredite

Investitionskredite sind i.d.R. langfristig angelegt und dienen der Finanzierung von Investitionen. So wie eine Privatperson beispielsweise für ein Haus einen langfristigen Immobilienkredit mit einer Bank abschließt, so kann die öffentliche Hand für den Bau einer Schule einen Investitionskredit aufnehmen.

Kapitalrechnung

Auszahlungen bzw. Einzahlungen, die eine Vermögensveränderung herbeiführen oder der Finanzierung von Investitionen anderer Träger dienen und keine besonderen Finanzierungsvorgänge darstellen.

Laufende Rechnung

Auszahlungen bzw. Einzahlungen, die regelmäßig im Rahmen des Verwaltungsvollzugs anfallen und nicht vermögenswirksam sind.

Liquiditätskredite (Kassenkredite)

Nach dem Haushaltsrecht ist zwischen der Aufnahme von Krediten zur Finanzierung von Investitionen, Investitionsförderungsmaßnahmen sowie Umschuldungen und der Aufnahme von Liquiditätskrediten zur rechtzeitigen Leistung von Ausgaben zu unterscheiden. Liquiditätskredite sind Kassenmittel und dienen nicht der Deckung von Ausgaben des Haushalts, sondern sind zur Sicherung der Zahlungsfähigkeit bestimmt. Liquiditätskredite werden vor allem von den Kommunen infolge der Fehlbetragsentwicklung in den Haushalten zur Vor- und Zwischenfinanzierung von Auszahlungen genutzt. Die Aufnahme von Liquiditätskrediten ist auf den in der Haushaltssatzung festgesetzten Höchstbetrag begrenzt. Im Rahmen ihres Zinsmanagements nutzen die Kommunen die vielfältigen Möglichkeiten der Geld- und Kapitalmärkte, durch Aufnahme kurzfristiger Kassenmittel ihre Zinslast zu minimieren.

Nettoausgaben

Bruttoausgaben abzüglich der Zahlungen vom öffentlichen Bereich (Bereinigung nach dem Belastungsprinzip). Die Nettoausgaben zeigen den Umfang der Auszahlungen, den die betreffende Körperschaft selbst ausgibt, um Dienstleistungen oder Güter für den laufenden Betrieb oder für Investitionen zu erwerben.

Schuldendiensthilfen

Schuldendiensthilfen sind Geldleistungen zur Erleichterung des Schuldendienstes für Kredite, vorwiegend zur Verbilligung der Zinsleistungen.

Schulden beim nicht-öffentlichen Bereich

Schulden beim nicht-öffentlichen Bereich bezeichnet die Schulden bei Kreditinstituten sowie beim sonstigen inländischen und ausländischen Bereich. Vereinfacht ausgedrückt handelt es sich hierbei um Schulden gegenüber der privaten Kreditwirtschaft. Eine Ausnahme bilden Banken und Kreditinstitute. Hier sind Trägerschaft und Rechtsform (öffentlich/privat) unerheblich. Kredite bei ihnen zählen definitionsgemäß immer als „Schulden beim nicht-öffentlichen Bereich“. Somit werden Kredite beispielsweise bei einer Landesbank oder Sparkasse (öffentliche Hand als Träger) genauso bewertet wie Kredite bei einer privaten Bank. Insgesamt handelt es sich bei den Schulden gegenüber dem nicht-öffentlichen Bereich letztlich um die nach dem "Europäischen Stabilitäts- und Wachstumspakt" sowie dem 2012 zusätzlich unterzeichneten "Europäischen Fiskalpakt" relevanten Schulden. Schulden innerhalb des öffentlichen Bereiches, z.B. weil eine Verbandsgemeinde einer Ortsgemeinde einen Kredit gewährt, bleiben hier unberücksichtigt.

Wertpapierschulden

Die öffentliche Hand kann sich auch über die Ausgabe von Wertpapieren finanzieren. Dabei handelt es sich um standardisierte Instrumente, bei denen der Emittent (hier Kommune) dem Besitzer des Wertpapiers die Rückzahlung einer bestimmten Summe sowie die Zahlung von Zinsen zusagt. Sie sind leicht an auf entsprechenden Märkten handelbar. Zu den Wertpapierschulden gehören Geldmarktpapiere (unverzinsliche Schatzanweisungen; Finanzierungsschätze; sonstige Geldmarktpapiere) sowie Kapitalmarktpapiere (Anleihen; Bundesschatzbriefe; Bundesschatzanweisungen; Bundesobligationen; Inflationsindexierte Bundeswertpapiere; Landesobligationen/-schatzanweisungen; sonstige Kapitalmarktpapiere).

Zuweisungen und Zuschüsse

Zuweisungen und Zuschüsse sind Finanzhilfen zur Erfüllung von Aufgaben des Empfängers, wobei die Rechtsgrundlage und die Höhe der anteiligen Kostendeckung oder eine Pauschalisierung keine Rolle spielen.

Zuweisungen sind Übertragungen innerhalb des öffentlichen Bereichs, Zuschüsse sind Übertragungsleistungen zwischen dem öffentlichen und dem sonstigen Bereich.

Inhalt

Seite

Informationen zur Statistik	4
--	----------

Glossar	5
----------------------	----------

Tabellen

T 1	Kassenmäßige Ausgaben der Gemeinden und Gemeindeverbände im 3. Vierteljahr 2017 nach Gebietskörperschaftsgruppen und Ausgabearten	7
T 2	Kassenmäßige Einnahmen der Gemeinden und Gemeindeverbände im 3. Vierteljahr 2017 nach Gebietskörperschaftsgruppen und Einnahmearten	9
T 3	Entwicklung der kassenmäßigen Ausgaben der Gemeinden und Gemeindeverbände für das 3. Vierteljahr 2017 nach Ausgabearten	11
T 4	Entwicklung der kassenmäßigen Einnahmen der Gemeinden und Gemeindeverbände für das 3. Vierteljahr 2017 nach Einnahmearten	12
T 5	Entwicklung der kassenmäßigen Ausgaben der Gemeinden und Gemeindeverbände für das 3. Vierteljahr 2017 nach Gebietskörperschaftsgruppen	13
T 6	Entwicklung der kassenmäßigen Einnahmen der Gemeinden und Gemeindeverbände für das 3. Vierteljahr 2017 nach Gebietskörperschaftsgruppen	14
T 7	Entwicklung der kassenmäßigen Ausgaben der Gemeinden und Gemeindeverbände bei den wichtigsten Ausgabearten für das 3. Vierteljahr 2017 nach Gebietskörperschaftsgruppen	15
T 8	Entwicklung der kassenmäßigen Steuereinnahmen und steuerähnlichen Einnahmen im 3. Vierteljahr 2017 nach Steuerarten und Gebietskörperschaftsgruppen	16
T 9	Schulden der Kernhaushalte der Gemeinden und Gemeindeverbände am 30. September 2017 nach Gebietskörperschaftsgruppen beim nicht-öffentlichen Bereich	17

Grafiken

G 1	Investitionskredite der Kernhaushalte der Gemeinden und Gemeindeverbände am 30. September 2016 und 2017 nach Gebietskörperschaftsgruppen beim nicht-öffentlichen Bereich	17
G 2	Liquiditätskredite der Kernhaushalte der Gemeinden und Gemeindeverbände am 30. September 2016 und 2017 nach Gebietskörperschaftsgruppen beim nicht-öffentlichen Bereich	17

Anhang

AT 1	Zuordnungsschlüssel für die Ausgabearten (T1 und T3)	18
AT 2	Zuordnungsschlüssel für die Einnahmearten (T2 und T4)	20

Ausgabeart	Gemeinden und Gemeinde- verbände insgesamt ¹	Kreisfreie Städte	Kreisangehörige Gemeinden, Verbandsgemeinden und Landkreise				
			zu- sammen	verbands- freie Gemeinden	Orts- gemeinden	Verbands- gemeinden	Land- kreise
			1 000 EUR				

Laufende Rechnung							
Personalausgaben	736 771	223 908	500 796	80 643	125 017	163 131	132 006
Laufender Sachaufwand	564 893	174 671	387 531	60 182	137 698	81 623	108 028
sächliche Verwaltungsausgaben	511 866	153 152	356 023	54 897	123 688	78 523	98 915
Erstattungen an andere Bereiche	53 027	21 519	31 508	5 285	14 010	3 101	9 113
Zinsausgaben	53 999	22 730	30 984	5 366	6 741	8 844	10 031
an öffentlichen Bereich	- 1 983	27	- 2 011	71	- 2 431	228	122
an andere Bereiche	55 982	22 703	32 994	5 296	9 172	8 617	9 910
Laufende Zuweisungen und Zuschüsse, Schuldendiensthilfen	1 825 690	351 274	1 473 085	151 193	502 114	79 893	739 885
an öffentlichen Bereich	877 586	20 693	856 869	116 524	491 724	43 830	204 790
allgemeine Zuweisungen und Umlagen	611 543	8 942	602 601	109 749	457 587	26 707	8 558
an Land	26 407	6 946	19 461	8 863	4 597	2 443	3 558
an Gemeinden/GV	584 987	1 995	582 991	100 885	452 832	24 287	4 986
an Zweckverbände und sonstigen öffentlichen Bereich	149	-	149	-	158	- 23	13
Zuweisungen für laufende Zwecke und Schuldendiensthilfen	266 043	11 751	254 268	6 776	34 137	17 123	196 232
an andere Bereiche	948 104	330 581	616 216	34 669	10 389	36 063	535 095
laufende Zuschüsse an Sonderrechnungen, private Unternehmen und übrige Bereiche	167 082	68 472	97 345	11 061	10 389	4 796	71 099
Sozialleistungen, Unterstützungen u. Ä.	780 911	262 050	518 819	23 609	1	31 214	463 996
Schuldendiensthilfen	110	59	51	- 1	-	53	-
Bruttoausgaben der laufenden Rechnung	3 181 354	772 583	2 392 395	297 384	771 570	333 491	989 950
abzüglich Zahlungen von Gemeinden/GV	786 584	10 046	768 379	43 653	43 608	274 467	406 652
Gesamtausgaben der laufenden Rechnung	2 394 770	762 536	1 624 016	253 731	727 962	59 025	583 299
Kapitalrechnung							
Sachinvestitionen	278 643	39 951	238 548	42 221	115 949	38 801	41 577
Baumaßnahmen	234 815	42 505	192 266	35 099	94 703	27 641	34 823
für Schulen	37 543	7 199	30 316	2 666	2 066	11 417	14 166
für Städteplanung	12 303	1 925	10 378	1 650	8 695	12	21
für Straßen	59 344	6 579	52 765	8 533	35 286	58	8 888
Erwerb von unbeweglichen und beweglichen Sachen	43 828	- 2 554	46 282	7 122	21 246	11 160	6 754
Zuweisungen und Zuschüsse für Investitionen	26 136	5 260	20 844	2 239	5 553	1 262	11 790
an öffentlichen Bereich	3 936	30	3 906	-	410	208	3 288
an andere Bereiche	22 200	5 230	16 938	2 239	5 143	1 054	8 502
Darlehen	4 819	572	4 246	113	10	2 817	1 306
Erwerb von Beteiligungen	30	509	- 479	- 1 994	1 338	149	29
Tilgungsausgaben an öffentlichen Bereich	443	21	422	98	161	83	79
Bruttoausgaben der Kapitalrechnung	310 071	46 314	263 581	42 678	123 011	43 113	54 780
abzüglich Zahlungen von Gemeinden/GV	5 878	-	5 878	1 070	2 786	1 481	540
Gesamtausgaben der Kapitalrechnung	304 193	46 314	257 703	41 607	120 225	41 631	54 240
Gesamtausgaben (ohne besondere Finanzierungsvorgänge)	2 698 963	808 850	1 881 719	295 338	848 186	100 656	637 539
Saldo	157 273	61 716	90 679	13 322	-	43 745	95 037
Besondere Finanzierungsvorgänge							
Schuldentilgung	125 563	58 219	66 990	8 767	24 699	16 836	16 688
an Sonderrechnungen, private Unternehmen und übrige Bereiche	125 563	58 219	66 990	8 767	24 699	16 836	16 688
der inneren Darlehen	-	-	-	-	-	-	-
Zuführung an Rücklagen	-	-	-	-	-	-	-
Deckung von Vorjahresfehlbeträgen	-	-	-	-	-	-	-
Ausgaben für besondere Finanzierungsvorgänge	125 563	58 219	66 990	8 767	24 699	16 836	16 688
Saldo	-	-	-	-	-	-	-

1 Einschließlich Bezirksverband Pfalz.

Ausgabeart	Gemeinden und Gemeinde- verbände insgesamt ¹	Kreisfreie Städte	Kreisangehörige Gemeinden, Verbandsgemeinden und Landkreise				
			zu- sammen	verbands- freie Gemeinden	Orts- gemeinden	Verbands- gemeinden	Land- kreise
	EUR je Einwohner/-in						
Laufende Rechnung							
Personalausgaben	181,79	212,43	167,00	135,25	52,04	67,90	44,02
Laufender Sachaufwand	139,38	165,72	129,23	100,93	57,31	33,97	36,02
sächliche Verwaltungsausgaben	126,30	145,30	118,72	92,07	51,48	32,68	32,99
Erstattungen an andere Bereiche	13,08	20,42	10,51	8,86	5,83	1,29	3,04
Zinsausgaben	13,32	21,57	10,33	9,00	2,81	3,68	3,35
an öffentlichen Bereich	- 0,49	0,03	- 0,67	0,12	- 1,01	0,09	0,04
an andere Bereiche	13,81	21,54	11,00	8,88	3,82	3,59	3,30
Laufende Zuweisungen und Zuschüsse, Schuldendiensthilfen	450,48	333,27	491,23	253,57	208,99	33,25	246,73
an öffentlichen Bereich	216,54	19,63	285,74	195,43	204,67	18,24	68,29
allgemeine Zuweisungen und Umlagen	150,89	8,48	200,95	184,06	190,46	11,12	2,85
an Land	6,52	6,59	6,49	14,86	1,91	1,02	1,19
an Gemeinden/GV	144,34	1,89	194,41	169,20	188,48	10,11	1,66
an Zweckverbände und sonstigen öffentlichen Bereich	0,04	-	0,05	-	0,07	- 0,01	0,00
Zuweisungen für laufende Zwecke und Schuldendiensthilfen	65,64	11,15	84,79	11,36	14,21	7,13	65,44
an andere Bereiche	233,94	313,64	205,49	58,14	4,32	15,01	178,44
laufende Zuschüsse an Sonderrechnungen, private Unternehmen und übrige Bereiche	41,23	64,96	32,46	18,55	4,32	2,00	23,71
Sozialleistungen, Unterstützungen u. Ä.	192,68	248,62	173,01	39,60	0,00	12,99	154,73
Schuldendiensthilfen	0,03	0,06	0,02	- 0,00	-	0,02	-
Bruttoausgaben der laufenden Rechnung	784,98	732,99	797,79	498,75	321,15	138,81	330,12
abzüglich Zahlungen von Gemeinden/GV	194,08	9,53	256,23	73,21	18,15	114,24	135,61
Gesamtausgaben der laufenden Rechnung	590,89	723,46	541,56	425,54	303,00	24,57	194,51
Kapitalrechnung							
Sachinvestitionen	68,75	37,90	79,55	70,81	48,26	16,15	13,86
Baumaßnahmen	57,94	40,33	64,11	58,87	39,42	11,50	11,61
für Schulen	9,26	6,83	10,11	4,47	0,86	4,75	4,72
für Städteplanung	3,04	1,83	3,46	2,77	3,62	0,01	0,01
für Straßen	14,64	6,24	17,60	14,31	14,69	0,02	2,96
Erwerb von unbeweglichen und beweglichen Sachen	10,81	- 2,42	15,43	11,95	8,84	4,65	2,25
Zuweisungen und Zuschüsse für Investitionen	6,45	4,99	6,95	3,76	2,31	0,53	3,93
an öffentlichen Bereich	0,97	0,03	1,30	0,00	0,17	0,09	1,10
an andere Bereiche	5,48	4,96	5,65	3,76	2,14	0,44	2,84
Darlehen	1,19	0,54	1,42	0,19	0,00	1,17	0,44
Erwerb von Beteiligungen	0,01	0,48	- 0,16	- 3,34	0,56	0,06	0,01
Tilgungsausgaben an öffentlichen Bereich	0,11	0,02	0,14	0,16	0,07	0,03	0,03
Bruttoausgaben der Kapitalrechnung	76,51	43,94	87,90	71,58	51,20	17,94	18,27
abzüglich Zahlungen von Gemeinden/GV	1,45	-	1,96	1,80	1,16	0,62	0,18
Gesamtausgaben der Kapitalrechnung	75,06	43,94	85,94	69,78	50,04	17,33	18,09
Gesamtausgaben (ohne besondere Finanzierungsvorgänge)	665,95	767,40	627,49	495,32	353,04	41,90	212,60
Saldo	38,81	58,55	30,24	22,34	-	18,21	31,69
Besondere Finanzierungsvorgänge							
Schuldentilgung	30,98	55,24	22,34	14,70	10,28	7,01	5,57
an Sonderrechnungen, private Unternehmen und übrige Bereiche	30,98	55,24	22,34	14,70	10,28	7,01	5,57
der inneren Darlehen	-	-	-	-	-	-	-
Zuführung an Rücklagen	-	-	-	-	-	-	-
Deckung von Vorjahresfehlbeträgen	-	-	-	-	-	-	-
Ausgaben für besondere Finanzierungsvorgänge	30,98	55,24	22,34	14,70	10,28	7,01	5,57
Saldo	-	-	-	-	-	-	-

1 Einschließlich Bezirksverband Pfalz.

Einnahmeart	Gemeinden und Gemeinde- verbände insgesamt ¹	Kreisfreie Städte	Kreisangehörige Gemeinden, Verbandsgemeinden und Landkreise				
			zu- sammen	verbands- freie Gemeinden	Orts- gemeinden	Verbands- gemeinden	Land- kreise
			1 000 EUR				

Laufende Rechnung							
Steuern und steuerähnliche Einnahmen	1 079 721	364 984	714 737	206 600	502 197	5 012	928
Grundsteuer	161 010	55 863	105 147	23 651	81 496	-	-
Gewerbesteuer (netto)	416 238	163 493	252 745	103 913	148 832	-	-
Gemeindeanteile an Gemeinschaftssteuern	475 659	133 680	341 979	73 599	268 379	-	-
Gemeindeanteil an der Einkommensteuer	415 006	107 231	307 775	61 340	246 434	-	-
Gemeindeanteil an der Umsatzsteuer	60 653	26 449	34 204	12 259	21 945	-	-
sonstige Steuern und steuerähnliche Einnahmen	26 815	11 949	14 866	5 437	3 489	5 012	928
Einnahmen aus Verwaltung und Betrieb	270 619	80 674	188 742	33 288	81 787	38 232	35 435
Gebühren, sonstige Entgelte	109 141	32 776	75 443	14 789	22 422	15 360	22 872
übrige Verwaltungs- und Betriebseinnahmen	107 020	21 071	85 671	11 468	39 707	22 136	12 361
Gewinnanteile, Konzessionsabgaben	54 459	26 827	27 628	7 031	19 659	735	202
Zinseinnahmen und Schuldendiensthilfen	3 431	1 307	2 123	1 070	657	342	54
vom öffentlichen Bereich	625	47	577	54	382	142	-
von anderen Bereichen	2 806	1 260	1 546	1 016	275	200	54
Laufende Zuweisungen und Zuschüsse	2 127 361	397 329	1 709 810	92 883	164 928	360 939	1 091 061
vom öffentlichen Bereich	2 020 806	367 668	1 633 301	85 842	156 867	348 878	1 041 714
vom Bund	28 250	5 034	23 216	425	741	1 146	20 905
allgemeine Finanzaufweisungen vom Land	630 367	202 700	421 667	34 623	104 201	67 869	214 974
übrige vom Land	571 218	148 512	417 061	6 905	7 817	4 082	398 256
allgemeine Finanzaufweisungen von Gemeinden/GV	589 869	-	584 850	581	881	217 882	365 506
übrige von Gemeinden/GV	196 440	10 046	183 255	43 018	42 572	56 519	41 146
von Zweckverbänden und dergleichen	1 734	120	1 614	24	32	1 024	534
von Sozialversicherungsträgern	2 927	1 255	1 640	266	624	357	393
von anderen Bereichen	106 555	29 661	76 509	7 042	8 061	12 060	49 347
Bruttoeinnahmen der laufenden Rechnung	3 481 132	844 295	2 615 413	333 842	749 569	404 525	1 127 478
abzüglich Zahlungen von Gemeinden/GV	786 584	10 046	768 379	43 653	43 608	274 467	406 652
Gesamteinnahmen der laufenden Rechnung	2 694 548	834 249	1 847 034	290 189	705 961	130 058	720 826

Kapitalrechnung							
Veräußerung von Vermögen	68 672	21 512	47 160	8 723	34 303	1 827	2 307
Zuweisungen und Zuschüsse für Investitionen	91 885	14 011	77 873	10 551	47 511	10 360	9 451
vom öffentlichen Bereich	50 472	6 655	43 817	4 256	21 276	9 006	9 278
vom Bund	1 115	22	1 093	26	611	32	423
vom Land	41 834	6 633	35 201	3 170	16 253	7 463	8 316
von Gemeinden/GV	5 858	-	5 858	1 060	2 777	1 481	540
von Zweckverbänden und dergleichen	1 501	-	1 501	-	1 471	30	-
von Sozialversicherungsträgern	164	-	164	-	164	-	-
von anderen Bereichen	41 413	7 357	34 056	6 295	26 235	1 354	173
Beiträge und ähnliche Entgelte	34 199	5 468	28 731	4 299	23 210	1 197	25
sonstige Zuschüsse	7 214	1 889	5 325	1 995	3 025	157	148
Darlehensrückflüsse	7 003	793	6 203	268	1 772	3 637	526
Schuldenaufnahme vom öffentlichen Bereich	6	-	6	-	-	-	6
Bruttoeinnahmen der Kapitalrechnung	167 566	36 317	131 242	19 542	83 586	15 824	12 290
abzüglich Zahlungen von Gemeinden/GV	5 878	-	5 878	1 070	2 786	1 481	540
Gesamteinnahmen der Kapitalrechnung	161 688	36 317	125 364	18 471	80 800	14 343	11 749
Gesamteinnahmen (ohne besondere Finanzierungsvorgänge)	2 856 236	870 566	1 972 398	308 660	786 761	144 401	732 576
Saldo	-	-	-	-	61 425	-	-

Besondere Finanzierungsvorgänge							
Schuldenaufnahme	74 337	32 080	42 257	2 929	15 942	9 892	13 494
bei Sonderrechnungen, privaten Unternehmen und übrigen Bereichen	74 337	32 080	42 257	2 929	15 942	9 892	13 494
von inneren Darlehen	-	-	-	-	-	-	-
Entnahmen aus Rücklagen	-	-	-	-	-	-	-
Einnahmen aus besonderen Finanzierungsvorgängen	74 337	32 080	42 257	2 929	15 942	9 892	13 494
Saldo	51 226	26 139	24 733	5 837	8 757	6 944	3 195

1 Einschließlich Bezirksverband Pfalz.

noch:
T 2

Kassenmäßige Einnahmen der Gemeinden und Gemeindeverbände im 3. Vierteljahr 2017
nach Gebietskörperschaftsgruppen und Einnahmearten

Einnahmeart	Gemeinden und Gemeinde- verbände insgesamt ¹	Kreisfreie Städte	Kreisangehörige Gemeinden, Verbandsgemeinden und Landkreise				
			zu- sammen	verbands- freie Gemeinden	Orts- gemeinden	Verbands- gemeinden	Land- kreise
			EUR je Einwohner/-in				

Laufende Rechnung

Steuern und steuerähnliche Einnahmen	266,41	346,28	238,34	346,50	209,03	2,09	0,31
Grundsteuer	39,73	53,00	35,06	39,67	33,92	-	-
Gewerbesteuer (netto)	102,70	155,11	84,28	174,28	61,95	-	-
Gemeindeanteile an Gemeinschaftssteuern	117,37	126,83	114,04	123,44	111,71	-	-
Gemeindeanteil an der Einkommensteuer	102,40	101,74	102,63	102,88	102,57	-	-
Gemeindeanteil an der Umsatzsteuer	14,97	25,09	11,41	20,56	9,13	-	-
sonstige Steuern und steuerähnliche Einnahmen	6,62	11,34	4,96	9,12	1,45	2,09	0,31
Einnahmen aus Verwaltung und Betrieb	66,77	76,54	62,94	55,83	34,04	15,91	11,82
Gebühren, sonstige Entgelte	26,93	31,10	25,16	24,80	9,33	6,39	7,63
übrige Verwaltungs- und Betriebseinnahmen	26,41	19,99	28,57	19,23	16,53	9,21	4,12
Gewinnanteile, Konzessionsabgaben	13,44	25,45	9,21	11,79	8,18	0,31	0,07
Zinseinnahmen und Schuldendiensthilfen	0,85	1,24	0,71	1,79	0,27	0,14	0,02
vom öffentlichen Bereich	0,15	0,04	0,19	0,09	0,16	0,06	-
von anderen Bereichen	0,69	1,20	0,52	1,70	0,11	0,08	0,02
Laufende Zuweisungen und Zuschüsse	524,91	376,97	570,17	155,78	68,65	150,23	363,83
vom öffentlichen Bereich	498,62	348,83	544,65	143,97	65,29	145,21	347,38
vom Bund	6,97	4,78	7,74	0,71	0,31	0,48	6,97
allgemeine Finanzaufweisungen vom Land	155,54	192,31	140,61	58,07	43,37	28,25	71,69
übrige vom Land	140,94	140,90	139,08	11,58	3,25	1,70	132,81
allgemeine Finanzaufweisungen von Gemeinden/GV	145,55	-	195,03	0,98	0,37	90,69	121,88
übrige von Gemeinden/GV	48,47	9,53	61,11	72,15	17,72	23,52	13,72
von Zweckverbänden und dergleichen	0,43	0,11	0,54	0,04	0,01	0,43	0,18
von Sozialversicherungsträgern	0,72	1,19	0,55	0,45	0,26	0,15	0,13
von anderen Bereichen	26,29	28,14	25,51	11,81	3,36	5,02	16,46
Bruttoeinnahmen der laufenden Rechnung	858,94	801,03	872,16	559,90	311,99	168,37	375,98
abzüglich Zahlungen von Gemeinden/GV	194,08	9,53	256,23	73,21	18,15	114,24	135,61
Gesamteinnahmen der laufenden Rechnung	664,86	791,50	615,93	486,68	293,84	54,13	240,37

Kapitalrechnung

Veräußerung von Vermögen	16,94	20,41	15,73	14,63	14,28	0,76	0,77
Zuweisungen und Zuschüsse für Investitionen	22,67	13,29	25,97	17,70	19,78	4,31	3,15
vom öffentlichen Bereich	12,45	6,31	14,61	7,14	8,86	3,75	3,09
vom Bund	0,28	0,02	0,36	0,04	0,25	0,01	0,14
vom Land	10,32	6,29	11,74	5,32	6,77	3,11	2,77
von Gemeinden/GV	1,45	-	1,95	1,78	1,16	0,62	0,18
von Zweckverbänden und dergleichen	0,37	-	0,50	-	0,61	0,01	-
von Sozialversicherungsträgern	0,04	-	0,05	-	0,07	-	-
von anderen Bereichen	10,22	6,98	11,36	10,56	10,92	0,56	0,06
Beiträge und ähnliche Entgelte	8,44	5,19	9,58	7,21	9,66	0,50	0,01
sonstige Zuschüsse	1,78	1,79	1,78	3,35	1,26	0,07	0,05
Darlehensrückflüsse	1,73	0,75	2,07	0,45	0,74	1,51	0,18
Schuldenaufnahme vom öffentlichen Bereich	0,00	-	0,00	-	-	-	0,00
Bruttoeinnahmen der Kapitalrechnung	41,35	34,46	43,76	32,77	34,79	6,59	4,10
abzüglich Zahlungen von Gemeinden/GV	1,45	-	1,96	1,80	1,16	0,62	0,18
Gesamteinnahmen der Kapitalrechnung	39,90	34,46	41,80	30,98	33,63	5,97	3,92
Gesamteinnahmen (ohne besondere Finanzierungsvorgänge)	704,76	825,95	657,73	517,66	327,47	60,10	244,29
Saldo	-	-	-	-	25,57	-	-

Besondere Finanzierungsvorgänge

Schuldenaufnahme	18,34	30,44	14,09	4,91	6,64	4,12	4,50
bei Sonderrechnungen, privaten Unternehmen und übrigen Bereichen	18,34	30,44	14,09	4,91	6,64	4,12	4,50
von inneren Darlehen	-	-	-	-	-	-	-
Entnahmen aus Rücklagen	-	-	-	-	-	-	-
Einnahmen aus besonderen Finanzierungsvorgängen	18,34	30,44	14,09	4,91	6,64	4,12	4,50
Saldo	12,64	24,80	8,25	9,79	3,65	2,89	1,07

1 Einschließlich Bezirksverband Pfalz.

Ausgabeart	3. Vierteljahr			1. bis 3. Vierteljahr		
	2016	2017		2016	2017	
	1 000 EUR	Veränderung zu 2016 in %		1 000 EUR	Veränderung zu 2016 in %	
Laufende Rechnung						
Personalausgaben	721 768	736 771	2,1	2 054 004	2 125 462	3,5
Laufender Sachaufwand	569 273	564 893	- 0,8	1 602 992	1 627 453	1,5
sächliche Verwaltungsausgaben	506 791	511 866	1,0	1 432 538	1 458 068	1,8
Erstattungen an andere Bereiche	62 482	53 027	- 15,1	170 454	169 385	- 0,6
Zinsausgaben	64 047	53 999	- 15,7	180 038	152 085	- 15,5
an öffentlichen Bereich	1 746	- 1 983	x	8 910	1 564	- 82,5
an andere Bereiche	62 300	55 982	- 10,1	171 128	150 522	- 12,0
Laufende Zuweisungen und Zuschüsse, Schuldendiensthilfen	1 818 933	1 825 690	0,4	5 344 291	5 451 080	2,0
an öffentlichen Bereich	880 806	877 586	- 0,4	2 455 509	2 528 662	3,0
allgemeine Zuweisungen und Umlagen	609 333	611 543	0,4	1 638 008	1 720 031	5,0
an Land	24 301	26 407	8,7	74 350	78 243	5,2
an Gemeinden/GV	584 780	584 987	0,0	1 562 973	1 641 318	5,0
an Zweckverbände und sonstigen öffentlichen Bereich	252	149	- 41,1	684	471	- 31,2
Zuweisungen für laufende Zwecke und Schuldendiensthilfen	271 473	266 043	- 2,0	817 502	808 630	- 1,1
an andere Bereiche	938 127	948 104	1,1	2 888 782	2 922 419	1,2
laufende Zuschüsse an Sonderrechnungen, private Unternehmen und übrige Bereiche	150 463	167 082	11,0	566 050	605 001	6,9
Sozialleistungen, Unterstützungen u. Ä.	787 573	780 911	- 0,8	2 321 768	2 315 332	- 0,3
Schuldendiensthilfen	91	110	20,7	965	2 086	116,3
Bruttoausgaben der laufenden Rechnung	3 174 021	3 181 354	0,2	9 181 326	9 356 081	1,9
abzüglich Zahlungen von Gemeinden/GV	814 246	786 584	- 3,4	2 231 469	2 309 191	3,5
Gesamtausgaben der laufenden Rechnung	2 359 775	2 394 770	1,5	6 949 857	7 046 890	1,4
Kapitalrechnung						
Sachinvestitionen	258 468	278 643	7,8	678 170	739 164	9,0
Baumaßnahmen	195 576	234 815	20,1	508 952	579 547	13,9
davon für Schulen	29 662	37 543	26,6	69 614	81 892	17,6
Städteplanung	9 881	12 303	24,5	26 678	31 902	19,6
Straßen	56 552	59 344	4,9	135 301	142 517	5,3
Erwerb von unbeweglichen und beweglichen Sachen	62 893	43 828	- 30,3	169 217	159 617	- 5,7
Zuweisungen und Zuschüsse für Investitionen	19 092	26 136	36,9	53 374	59 529	11,5
an öffentlichen Bereich	1 652	3 936	138,3	9 578	9 630	0,5
an andere Bereiche	17 441	22 200	27,3	43 797	49 899	13,9
Darlehen	3 845	4 819	25,3	12 263	21 571	75,9
Erwerb von Beteiligungen	1 588	30	- 98,1	13 590	12 842	- 5,5
Tilgungsausgaben an öffentlichen Bereich	43	443	x	1 932	1 946	0,7
Bruttoausgaben der Kapitalrechnung	283 036	310 071	9,6	759 330	835 053	10,0
abzüglich Zahlungen von Gemeinden/GV	4 408	5 878	33,4	17 871	15 121	- 15,4
Gesamtausgaben der Kapitalrechnung	278 628	304 193	9,2	741 459	819 931	10,6
Gesamtausgaben (ohne besondere Finanzierungsvorgänge)	2 638 404	2 698 963	2,3	7 691 316	7 866 822	2,3
Saldo	3 616	157 273	-	-	-	-
Besondere Finanzierungsvorgänge						
Schuldentilgung	112 818	125 563	11,3	317 847	314 436	- 1,1
an Sonderrechnungen, private Unternehmen und übrige Bereiche	112 818	125 563	11,3	317 847	314 436	- 1,1
der inneren Darlehen	-	-	-	-	-	-
Zuführung an Rücklagen	-	-	-	-	-	-
Deckung von Vorjahresfehlbeträgen	-	-	-	-	-	-
Ausgaben für besondere Finanzierungsvorgänge	112 818	125 563	11,3	317 847	314 436	- 1,1
Saldo	-	-	-	98 774	-	-

Einnahmeart	3. Vierteljahr			1. bis 3. Vierteljahr		
	2016	2017		2016	2017	
	1 000 EUR	Veränderung zu 2016 in %		1 000 EUR	Veränderung zu 2016 in %	

Laufende Rechnung						
Steuern und steuerähnliche Einnahmen	991 094	1 079 721	8,9	2 761 814	2 965 632	7,4
Grundsteuer	157 158	161 010	2,5	437 005	446 278	2,1
Gewerbesteuer (netto)	383 667	416 238	8,5	1 330 462	1 403 872	5,5
Gemeindeanteile an Gemeinschaftssteuern	426 493	475 659	11,5	925 727	1 040 608	12,4
Gemeindeanteil an der Einkommensteuer	378 890	415 006	9,5	826 444	919 871	11,3
Gemeindeanteil an der Umsatzsteuer	47 604	60 653	27,4	99 283	120 737	21,6
sonstige Steuern und steuerähnliche Einnahmen	23 776	26 815	12,8	68 620	74 875	9,1
Einnahmen aus Verwaltung und Betrieb	264 861	270 619	2,2	773 481	788 840	2,0
Gebühren, sonstige Entgelte	110 541	109 141	- 1,3	317 148	323 453	2,0
übrige Verwaltungs- und Betriebseinnahmen	105 663	107 020	1,3	313 550	323 069	3,0
Gewinnanteile, Konzessionsabgaben	48 656	54 459	11,9	142 783	142 319	- 0,3
Zinseinnahmen und Schuldendiensthilfen	4 657	3 431	- 26,3	13 655	10 975	- 19,6
vom öffentlichen Bereich	2 232	625	- 72,0	6 793	4 133	- 39,2
von anderen Bereichen	2 425	2 806	15,7	6 862	6 842	- 0,3
Laufende Zuweisungen und Zuschüsse	2 054 317	2 127 361	3,6	5 552 798	5 964 640	7,4
vom öffentlichen Bereich	1 974 355	2 020 806	2,4	5 289 367	5 662 323	7,1
vom Bund	21 681	28 250	30,3	65 043	79 468	22,2
allgemeine Finanzaufweisungen vom Land	619 686	630 367	1,7	1 411 243	1 478 671	4,8
übrige vom Land	515 730	571 218	10,8	1 573 364	1 783 513	13,4
allgemeine Finanzaufweisungen von Gemeinden/GV	590 950	589 869	- 0,2	1 564 947	1 643 169	5,0
übrige von Gemeinden/GV	221 847	196 440	- 11,5	661 364	663 106	0,3
von Zweckverbänden und dergleichen	1 885	1 734	- 8,0	6 166	5 990	- 2,9
von Sozialversicherungsträgern	2 576	2 927	13,6	7 241	8 407	16,1
von anderen Bereichen	79 962	106 555	33,3	263 430	302 318	14,8
Bruttoeinnahmen der laufenden Rechnung	3 314 929	3 481 132	5,0	9 101 748	9 730 088	6,9
abzüglich Zahlungen von Gemeinden/GV	814 246	786 584	- 3,4	2 231 469	2 309 191	3,5
Gesamteinnahmen der laufenden Rechnung	2 500 683	2 694 548	7,8	6 870 279	7 420 897	8,0

Kapitalrechnung						
Veräußerung von Vermögen	57 099	68 672	20,3	173 302	178 924	3,2
Zuweisungen und Zuschüsse für Investitionen	85 742	91 885	7,2	228 161	233 319	2,3
vom öffentlichen Bereich	51 193	50 472	- 1,4	128 408	121 914	- 5,1
vom Bund	839	1 115	32,8	3 228	2 153	- 33,3
vom Land	45 954	41 834	- 9,0	110 809	103 219	- 6,8
von Gemeinden/GV	4 308	5 858	36,0	14 247	15 006	5,3
von Zweckverbänden und dergleichen	66	1 501	x	69	1 292	x
von Sozialversicherungsträgern	26	164	x	56	244	335,3
von anderen Bereichen	34 549	41 413	19,9	99 753	111 405	11,7
Beiträge und ähnliche Entgelte	30 651	34 199	11,6	84 124	93 063	10,6
sonstige Zuschüsse	3 898	7 214	85,1	15 629	18 343	17,4
Darlehensrückflüsse	3 592	7 003	95,0	14 372	22 064	53,5
Schuldenaufnahme vom öffentlichen Bereich	- 689	6	x	702	230	- 67,2
Bruttoeinnahmen der Kapitalrechnung	145 744	167 566	15,0	416 537	434 537	4,3
abzüglich Zahlungen von Gemeinden/GV	4 408	5 878	33,4	17 871	15 121	- 15,4
Gesamteinnahmen der Kapitalrechnung	141 336	161 688	14,4	398 666	419 415	5,2
Gesamteinnahmen (ohne besondere Finanzierungsvorgänge)	2 642 019	2 856 236	8,1	7 268 946	7 840 313	7,9
Saldo	-	-	-	422 371	26 509	- 93,7

Besondere Finanzierungsvorgänge						
Schuldenaufnahme	78 291	74 337	- 5,0	416 621	293 078	- 29,7
bei Sonderrechnungen, privaten Unternehmen und übrigen Bereichen	78 291	74 337	- 5,0	416 621	293 078	- 29,7
von inneren Darlehen	-	-	-	-	-	-
Entnahmen aus Rücklagen	-	-	-	-	-	-
Einnahmen aus besonderen Finanzierungsvorgängen	78 291	74 337	- 5,0	416 621	293 078	- 29,7
Saldo	34 527	51 226	48,4	-	21 358	-

Gebietskörperschaftsgruppe	3. Vierteljahr			1. bis 3. Vierteljahr		
	2016	2017		2016	2017	
	1 000 EUR	Veränderung zu 2016 in %		1 000 EUR	Veränderung zu 2016 in %	

Bruttoausgaben (ohne besondere Finanzierungsvorgänge)

Kreisfreie Städte	812 963	818 896	0,7	2 350 923	2 380 725	1,3
Kreisangehörige Gemeinden, Verbandsgemeinden, Landkreise	2 626 636	2 655 976	1,1	7 537 974	7 757 316	2,9
verbandsfreie Gemeinden	357 065	340 061	- 4,8	1 008 890	1 027 965	1,9
darunter große kreisangehörige Städte	190 279	180 169	- 5,3	552 972	562 683	1,8
Verbandsgemeinden und Ortsgemeinden	1 249 102	1 271 184	1,8	3 386 358	3 494 837	3,2
Verbandsgemeinden	369 570	376 604	1,9	1 072 751	1 082 226	0,9
Ortsgemeinden	879 532	894 580	1,7	2 313 607	2 412 611	4,3
Landkreise	1 020 469	1 044 731	2,4	3 142 726	3 234 514	2,9
Bezirksverband Pfalz	17 458	16 553	- 5,2	51 759	53 092	2,6
I n s g e s a m t	3 457 057	3 491 425	1,0	9 940 656	10 191 133	2,5

Bruttoausgaben der laufenden Rechnung

Kreisfreie Städte	755 199	772 583	2,3	2 189 426	2 226 871	1,7
Kreisangehörige Gemeinden, Verbandsgemeinden, Landkreise	2 401 706	2 392 395	- 0,4	6 941 709	7 077 252	2,0
verbandsfreie Gemeinden	311 356	297 384	- 4,5	879 797	891 812	1,4
darunter große kreisangehörige Städte	165 651	158 049	- 4,6	482 518	491 567	1,9
Verbandsgemeinden und Ortsgemeinden	1 109 512	1 105 061	- 0,4	3 029 411	3 070 244	1,3
Verbandsgemeinden	333 819	333 491	- 0,1	980 151	971 380	- 0,9
Ortsgemeinden	775 693	771 570	- 0,5	2 049 260	2 098 864	2,4
Landkreise	980 838	989 950	0,9	3 032 500	3 115 196	2,7
Bezirksverband Pfalz	17 116	16 376	- 4,3	50 191	51 958	3,5
I n s g e s a m t	3 174 021	3 181 354	0,2	9 181 326	9 356 081	1,9

Bruttoausgaben der Kapitalrechnung

Kreisfreie Städte	57 764	46 314	- 19,8	161 497	153 854	- 4,7
Kreisangehörige Gemeinden, Verbandsgemeinden, Landkreise	224 930	263 581	17,2	596 266	680 064	14,1
verbandsfreie Gemeinden	45 710	42 678	- 6,6	129 093	136 153	5,5
darunter große kreisangehörige Städte	24 628	22 121	- 10,2	70 453	71 116	0,9
Verbandsgemeinden und Ortsgemeinden	139 590	166 123	19,0	356 947	424 593	19,0
Verbandsgemeinden	35 751	43 113	20,6	92 600	110 846	19,7
Ortsgemeinden	103 838	123 011	18,5	264 347	313 748	18,7
Landkreise	39 631	54 780	38,2	110 225	119 318	8,2
Bezirksverband Pfalz	342	176	- 48,5	1 567	1 134	- 27,6
I n s g e s a m t	283 036	310 071	9,6	759 330	835 053	10,0

Gebietskörperschaftsgruppe	3. Vierteljahr			1. bis 3. Vierteljahr		
	2016	2017		2016	2017	
	1 000 EUR	Veränderung zu 2016 in %		1 000 EUR	Veränderung zu 2016 in %	

Bruttoeinnahmen (ohne besondere Finanzierungsvorgänge)

Kreisfreie Städte	807 962	880 612	9,0	2 184 784	2 322 366	6,3
Kreisangehörige Gemeinden, Verbandsgemeinden, Landkreise	2 638 008	2 746 655	4,1	7 284 655	7 785 918	6,9
verbandsfreie Gemeinden	328 810	353 383	7,5	943 080	1 010 567	7,2
darunter große kreisangehörige Städte	179 770	196 569	9,3	510 429	559 562	9,6
Verbandsgemeinden und Ortsgemeinden	1 207 424	1 253 504	3,8	3 256 734	3 433 736	5,4
Verbandsgemeinden	431 719	420 349	- 2,6	1 101 076	1 138 491	3,4
Ortsgemeinden	775 705	833 155	7,4	2 155 658	2 295 245	6,5
Landkreise	1 101 773	1 139 768	3,4	3 084 841	3 341 615	8,3
Bezirksverband Pfalz	14 703	21 431	45,8	48 846	56 340	15,3
Insgesamt	3 460 673	3 648 698	5,4	9 518 285	10 164 624	6,8

Bruttoeinnahmen der laufenden Rechnung

Kreisfreie Städte	782 774	844 295	7,9	2 107 228	2 236 143	6,1
Kreisangehörige Gemeinden, Verbandsgemeinden, Landkreise	2 517 492	2 615 413	3,9	6 945 918	7 438 082	7,1
verbandsfreie Gemeinden	311 293	333 842	7,2	890 243	958 105	7,6
darunter große kreisangehörige Städte	172 785	189 685	9,8	492 774	538 417	9,3
Verbandsgemeinden und Ortsgemeinden	1 118 928	1 154 094	3,1	3 004 036	3 178 068	5,8
Verbandsgemeinden	420 761	404 525	- 3,9	1 070 076	1 103 435	3,1
Ortsgemeinden	698 167	749 569	7,4	1 933 960	2 074 633	7,3
Landkreise	1 087 271	1 127 478	3,7	3 051 638	3 301 910	8,2
Bezirksverband Pfalz	14 663	21 424	46,1	48 603	55 862	14,9
Insgesamt	3 314 929	3 481 132	5,0	9 101 748	9 730 088	6,9

Bruttoeinnahmen der Kapitalrechnung

Kreisfreie Städte	25 188	36 317	44,2	77 556	86 223	11,2
Kreisangehörige Gemeinden, Verbandsgemeinden, Landkreise	120 516	131 242	8,9	338 737	347 835	2,7
verbandsfreie Gemeinden	17 518	19 542	11,6	52 837	52 462	- 0,7
darunter große kreisangehörige Städte	6 985	6 885	- 1,4	17 654	21 145	19,8
Verbandsgemeinden und Ortsgemeinden	88 495	99 410	12,3	252 698	255 669	1,2
Verbandsgemeinden	10 957	15 824	44,4	31 000	35 057	13,1
Ortsgemeinden	77 538	83 586	7,8	221 698	220 612	- 0,5
Landkreise	14 502	12 290	- 15,3	33 203	39 705	19,6
Bezirksverband Pfalz	40	7	- 82,3	244	478	96,4
Insgesamt	145 744	167 566	15,0	416 537	434 537	4,3

Gebietskörperschaftsgruppe	3. Vierteljahr			1. bis 3. Vierteljahr		
	2016	2017		2016	2017	
	1 000 EUR	Veränderung zu 2016 in %		1 000 EUR	Veränderung zu 2016 in %	
Personalausgaben						
Kreisfreie Städte	211 404	223 908	5,9	594 329	613 386	3,2
Kreisangehörige Gemeinden, Verbandsgemeinden, Landkreise	497 964	500 796	0,6	1 422 927	1 474 797	3,6
verbandsfreie Gemeinden	85 510	80 643	- 5,7	237 339	246 425	3,8
darunter große kreisangehörige Städte	39 090	40 045	2,4	110 674	117 627	6,3
Verbandsgemeinden und Ortsgemeinden	284 052	288 148	1,4	812 539	838 939	3,2
Verbandsgemeinden	155 827	163 131	4,7	463 100	476 448	2,9
Ortsgemeinden	128 225	125 017	- 2,5	349 440	362 491	3,7
Landkreise	128 402	132 006	2,8	373 048	389 432	4,4
Insgesamt ¹	721 768	736 771	2,1	2 054 004	2 125 462	3,5
Laufender Sachaufwand						
Kreisfreie Städte	180 012	174 671	- 3,0	513 255	524 777	2,2
Kreisangehörige Gemeinden, Verbandsgemeinden, Landkreise	386 744	387 531	0,2	1 082 072	1 094 039	1,1
verbandsfreie Gemeinden	66 768	60 182	- 9,9	182 478	174 221	- 4,5
darunter große kreisangehörige Städte	32 865	29 375	- 10,6	91 705	88 977	- 3,0
Verbandsgemeinden und Ortsgemeinden	210 773	219 321	4,1	574 476	591 252	2,9
Verbandsgemeinden	76 602	81 623	6,6	230 686	239 517	3,8
Ortsgemeinden	134 171	137 698	2,6	343 789	351 734	2,3
Landkreise	109 203	108 028	- 1,1	325 119	328 567	1,1
Insgesamt ¹	569 273	564 893	- 0,8	1 602 992	1 627 453	1,5
Zinsausgaben						
Kreisfreie Städte	25 768	22 730	- 11,8	73 233	66 160	- 9,7
Kreisangehörige Gemeinden, Verbandsgemeinden, Landkreise	37 977	30 984	- 18,4	106 135	85 050	- 19,9
verbandsfreie Gemeinden	6 310	5 366	- 15,0	18 947	16 616	- 12,3
darunter große kreisangehörige Städte	3 528	3 400	- 3,6	11 255	10 463	- 7,0
Verbandsgemeinden und Ortsgemeinden	20 395	15 586	- 23,6	56 068	42 648	- 23,9
Verbandsgemeinden	9 290	8 844	- 4,8	21 990	19 755	- 10,2
Ortsgemeinden	11 105	6 741	- 39,3	34 079	22 893	- 32,8
Landkreise	11 272	10 031	- 11,0	31 120	25 786	- 17,1
Insgesamt ¹	64 047	53 999	- 15,7	180 038	152 085	- 15,5
Sozialleistungen						
Kreisfreie Städte	257 131	262 050	1,9	753 593	749 497	- 0,5
Kreisangehörige Gemeinden, Verbandsgemeinden, Landkreise	530 401	518 819	- 2,2	1 568 007	1 565 683	- 0,1
verbandsfreie Gemeinden	25 411	23 609	- 7,1	75 669	72 345	- 4,4
darunter große kreisangehörige Städte	18 515	17 750	- 4,1	54 362	54 088	- 0,5
Verbandsgemeinden und Ortsgemeinden	45 680	31 214	- 31,7	139 267	101 072	- 27,4
Verbandsgemeinden	45 581	31 214	- 31,5	138 863	101 067	- 27,2
Ortsgemeinden	99	1	- 99,3	404	6	- 98,6
Landkreise	459 310	463 996	1,0	1 353 070	1 392 266	2,9
Insgesamt ¹	787 573	780 911	- 0,8	2 321 768	2 315 332	- 0,3
Sachinvestitionen						
Kreisfreie Städte	52 066	39 951	- 23,3	146 470	139 873	- 4,5
Kreisangehörige Gemeinden, Verbandsgemeinden, Landkreise	206 069	238 548	15,8	530 326	598 296	12,8
verbandsfreie Gemeinden	42 485	42 221	- 0,6	113 063	119 290	5,5
darunter große kreisangehörige Städte	22 998	19 502	- 15,2	58 700	60 249	2,6
Verbandsgemeinden und Ortsgemeinden	129 371	154 749	19,6	328 847	387 706	17,9
Verbandsgemeinden	33 143	38 801	17,1	82 318	95 241	15,7
Ortsgemeinden	96 228	115 949	20,5	246 529	292 465	18,6
Landkreise	34 213	41 577	21,5	88 416	91 301	3,3
Insgesamt ¹	258 468	278 643	7,8	678 170	739 164	9,0

1 Einschließlich Bezirksverband Pfalz.

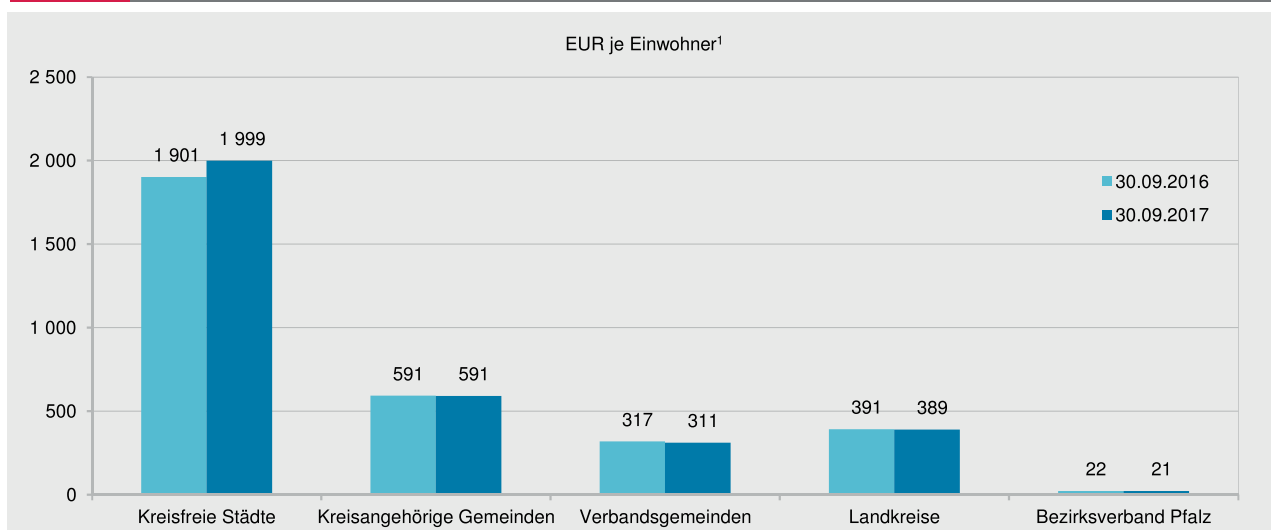
Steuerart Gebietskörperschaftsgruppe	3. Vierteljahr			1. bis 3. Vierteljahr		
	2016	2017		2016	2017	
	1 000 EUR	Veränderung zu 2016 in %		1 000 EUR	Veränderung zu 2016 in %	
Grundsteuer A	5 995	6 160	2,7	15 347	15 625	1,8
kreisfreie Städte	463	453	- 2,3	1 129	1 240	9,9
kreisangehörige Gemeinden	5 532	5 707	3,2	14 218	14 385	1,2
Grundsteuer B	151 162	154 850	2,4	421 658	430 653	2,1
kreisfreie Städte	52 420	55 410	5,7	143 201	146 651	2,4
kreisangehörige Gemeinden	98 742	99 439	0,7	278 457	284 001	2,0
Gewerbsteuer (Aufkommen)	484 985	518 442	6,9	1 532 676	1 628 553	6,3
kreisfreie Städte	176 001	201 707	14,6	578 957	630 976	9,0
kreisangehörige Gemeinden	308 984	316 736	2,5	953 718	997 577	4,6
Gewerbsteuer (Einnahmen¹)	383 667	416 238	8,5	1 330 462	1 403 872	5,5
kreisfreie Städte	138 742	163 493	17,8	516 781	546 652	5,8
kreisangehörige Gemeinden	244 925	252 745	3,2	813 680	857 220	5,4
Gemeindeanteil an der Einkommensteuer	378 890	415 006	9,5	826 444	919 871	11,3
kreisfreie Städte	97 899	107 231	9,5	215 162	236 788	10,1
kreisangehörige Gemeinden	280 991	307 775	9,5	611 282	683 083	11,7
Gemeindeanteil an der Umsatzsteuer	47 604	60 653	27,4	99 283	120 737	21,6
kreisfreie Städte	20 759	26 449	27,4	42 529	52 648	23,8
kreisangehörige Gemeinden	26 845	34 204	27,4	56 754	68 089	20,0
Sonstige Steuern und steuerähnliche Einnahmen	23 776	26 815	12,8	68 620	74 875	9,1
kreisfreie Städte	10 077	11 949	18,6	29 712	32 990	11,0
kreisangehörige Gemeinden	8 038	8 926	11,0	23 210	24 463	5,4
Verbandsgemeinden	4 262	5 012	17,6	12 136	13 812	13,8
Landkreise	1 398	928	- 33,6	3 562	3 610	1,3
Insgesamt	991 094	1 079 721	8,9	2 761 814	2 965 632	7,4

1 Aufkommen abzüglich Gewerbesteuerumlage.

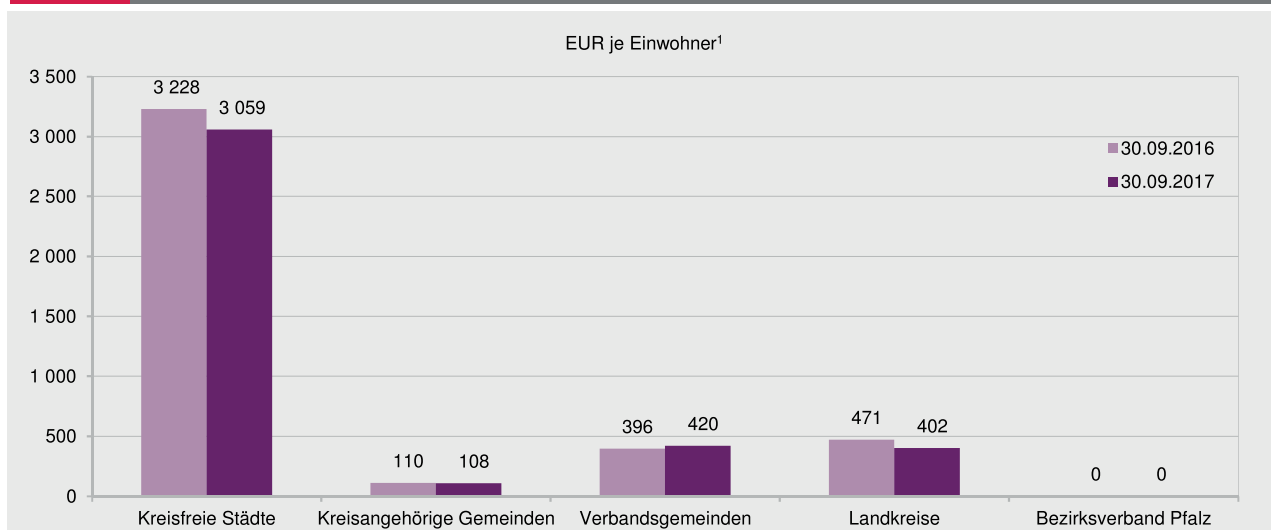
T 9
Schulden der Kernhaushalte der Gemeinden und Gemeindeverbände am 30. September 2017 nach Gebietskörperschaftsgruppen beim nicht-öffentlichen Bereich

Gebietskörperschaftsgruppe	Insgesamt	davon		
		Wertpapierschulden	Investitionskredite	Liquiditätskredite
		1 000 EUR		
Kreisfreie Städte	6 004 905	650 000	2 116 055	3 238 850
Kreisangehörige Gemeinden	2 099 656	-	1 775 990	323 666
Verbandsgemeinden ¹	1 758 994	-	748 881	1 010 113
Landkreise ²	2 376 975	-	1 168 996	1 207 979
Bezirksverband Pfalz	29 783	-	29 783	-
Insgesamt	12 270 313	650 000	5 839 704	5 780 609

1 Nur Verbandsgemeindehaushalt. – 2 Nur Landkreishaushalt.

G 1
Investitionskredite der Kernhaushalte der Gemeinden und Gemeindeverbände am 30. September 2016 und 2017 nach Gebietskörperschaftsgruppen beim nicht-öffentlichen Bereich


¹ Einwohner am 31.12.2016.

G 2
Liquiditätskredite der Kernhaushalte der Gemeinden und Gemeindeverbände am 30. September 2016 und 2017 nach Gebietskörperschaftsgruppen beim nicht-öffentlichen Bereich


¹ Einwohner am 31.12.2016.

AT 1 Zuordnungsschlüssel für die Ausgabearten (T1 und T3, Gesamtwirtschaftliche Darstellung)		
Lfd. Nr.	Ausgabeart	Kontonummer bzw. Zeilenoperation
Laufende Rechnung		
01	Personalausgaben	70, 71, 7611, 7614, 7619, 7623
02	Laufender Sachaufwand	721-724, 7251-7253, 72540, 72545-72548, 7255, 7259, 729, 745, 75429, 7543, 75619, 75629, 75639, 75649, 7584, 7589, 7612, 7613, 7615, 7621, 7622, 7624, 7625, 7629, 763-769, 7791, 7792, 7794, 7799, 7843, 78572, 788
03	sächliche Verwaltungsausgaben	721-724, 729, 745, 7612, 7613, 7615, 7621, 7622, 7624, 7625, 7629, 763-769, 7791, 7792, 7794, 7799, 7843, 78572, 788
04	Erstattungen an andere Bereiche	7251-7253, 72540, 72545-72548, 7255, 7259, 75429, 7543, 75619, 75629, 75639, 75649, 7584, 7589
05	Zinsausgaben	771-778
06	an öffentlichen Bereich	7741-7744
07	an andere Bereiche	771-773, 7740, 7745-7747, 7749, 775-778
08	Laufende Zuweisungen und Zuschüsse, Schuldendiensthilfen	72541-72544, 72549, 741, 742, 7439, 744, 7461-7469, 751, 7521, 7522, 753, 7541, 75421-75423, 75424, 755, 75611-75613, 75621-75623, 75631-75634, 75641-75644, 757, 7581-7583, 7585-7586, 759
09	an öffentlichen Bereich	72541-72544, 72549, 74141-74144, 74149, 74241-74244, 74249, 7439, 7441-7443, 7461-7464, 7469, 7521, 7541, 75421-75424, 75611-75613, 75621-75623, 75631-75634, 75641-75644, 7581-7583, 7585-7586, 75942-75945, 75949
10	allgemeine Zuweisungen und Umlagen	7439, 7441-7443, 7461-7464, 7469
11	an Land	7439, 7441, 7462
12	an Gemeinden/GV	7442, 7463
13	an Zweckverbände und sonstigen öffentlichen Bereich	7443, 7464, 7469
14	Zuweisungen für laufende Zwecke und Schuldendiensthilfen	72541-72544, 72549, 74141-74144, 74149, 74241-74244, 74249, 7461, 7521, 7541, 75421-75424, 75611-75613, 75621-75623, 75631-75634, 75641-75644, 7581-7583, 7585-7586, 75942-75945, 75949
15	an andere Bereiche	7411-7413, 74140, 74145-74148, 7415, 7419, 7421-7423, 74240, 74245-74248, 7425, 7429, 7449, 7465-7468, 751, 7522, 7523, 753, 755, 757, 7590-7591, 7593, 7595-7596, 7599, 75941, 75946-75948
16	laufende Zuschüsse an Sonderrechnungen, private Unternehmen und übrige Bereiche	7411-7413, 74140, 74145-74148, 7415, 7419, 7449, 7465-7468, 7590-7591, 7593, 7595-7596, 7599, 75941, 75946-75948
17	Sozialleistungen, Unterstützungen u. Ä.	751, 7522, 7523, 753, 755, 757
18	Schuldendiensthilfen	7421-7423, 74240, 74245-74248, 7425, 7429

Lfd. Nr.	Ausgabeart	Kontonummer bzw. Zeilenoperation
----------	------------	----------------------------------

Laufende Rechnung

19	Bruttoausgaben der laufenden Rechnung	Summe Zeile 01+02+05+08
20	abzüglich Zahlungen von Gemeinden/GV	6133, 61443, 6162, 61843, 62312-62313, 6232, 62392-62393, 62412-62413, 62422-62423, 62512-62513, 62522-62523, 6263-6264, 62712-62713, 6272, 64243, 67143
21	Gesamtausgaben der laufenden Rechnung	Summe Zeilen 19 ./ 20

Kapitalrechnung

22	Sachinvestitionen	7841, 7851-7856, 78571, 7859
23	Baumaßnahmen	78523, 78533, 78543, 78553, 78593
24	für Schulen	Produktbereich 21-24
25	für Städteplanung	Produktgruppen 511 und 521
26	für Straßen	Produktgruppen 541-544
27	Erwerb von unbeweglichen und beweglichen Sachen	7841, 7851, 78521-78522, 78531-78532, 78542, 78551-78552, 78559, 7856, 78571, 78591-78592
28	Zuweisungen und Zuschüsse für Investitionen	7793, 781, 7842, 7844, 789
29	an öffentlichen Bereich	78141-78144, 78149
30	an andere Bereiche	7793, 7811-7813, 78140, 78145-78148, 7815, 7819, 7842, 7844, 789
31	Darlehen	787
32	Erwerb von Beteiligungen	786
33	Tilgungsausgaben an öffentlichen Bereich	79241-79244
34	Bruttoausgaben der Kapitalrechnung	Summe Zeilen 22+28+31+32+33
35	abzüglich Zahlungen von Gemeinden/GV	68143, 681663, 681763, 68743, 69243
36	Gesamtausgaben der Kapitalrechnung	Summe der Zeilen 34 ./ 35
37	Gesamtausgaben (ohne besondere Finanzierungsvorgänge)	Summe der Zeilen 21+36
38	Saldo	Differenz der Zeilen 93 ./ 37, wenn Zeile 93 größer 37

Besondere Finanzierungsvorgänge

39	Schuldentilgung	791, 7921-7923, 79240, 79245-79249, 7925-7929, 793
40	an Sonderrechnungen, private Unternehmen und übrige Bereiche	791, 7921-7923, 79240, 79245-79249, 7925-7929, 793
41	der inneren Darlehen	entfällt bei Doppik
42	Zuführung an Rücklagen	entfällt bei Doppik
43	Deckung von Vorjahresfehlbeträgen	entfällt bei Doppik
44	Ausgaben für besondere Finanzierungsvorgänge	Summe der Zeilen 39+42+43
45	Saldo	Differenz der Zeilen 99 ./ 44, wenn Zeile 99 größer 44

Lfd. Nr.	Einnahmeart	Kontonummer bzw. Zeilenoperation
Laufende Rechnung		
50	Steuern und steuerähnliche Einnahmen	601-604 ./ 7431
51	Grundsteuer	6011, 6012
52	Gewerbsteuer (netto)	6013 ./ 7431
53	Gemeindeanteile an Gemeinschaftssteuern	602
54	Gemeindeanteil an der Einkommensteuer	6021
55	Gemeindeanteil an der Umsatzsteuer	6022
56	sonstige Steuern und steuerähnliche Einnahmen	603, 604
57	Einnahmen aus Verwaltung und Betrieb	6249, 6259, 63, 641, 6421-6423, 64240, 64245-64248, 6425, 6429, 66114, 6625-6627, 663, 664, 673-678, 6791, 6799, 68562, 68572, 688
58	Gebühren, sonstige Entgelte	63, 6413-6419
59	übrige Verwaltungs- und Betriebseinnahmen	6249, 6259, 6411, 6412, 6421-6423, 64240, 64245-64248, 6425, 6429, 66114, 6627, 6629, 663-664, 68562, 68572, 688
60	Gewinnanteile, Konzessionsabgaben	6625, 673-678, 6791, 6799
61	Zinseinnahmen und Schuldendiensthilfen	618, 671
62	vom öffentlichen Bereich	61841-61844, 61849, 67141-67144, 67149
63	von anderen Bereichen	6181-6183, 61840, 61845-61848, 6185, 6189, 6711-6713, 67140, 67145-67146, 6715-6719
64	Laufende Zuweisungen und Zuschüsse	60521, 60541-60542, 611, 612, 6131-6133, 614-616, 619, 621-623, 6241-6242, 6251-6252, 6261-6264, 627-629, 64241-64244, 64249, 6621-6624, 6628-6629, 668-669, 672, 6792
65	vom öffentlichen Bereich	611, 612, 6131-6133, 616, 623, 6241-6242, 6251-6252, 6262-6264, 6271-6272, 60521, 60541-60542, 61441-61444, 61449, 6261, 64241-64244, 64249
66	vom Bund	6131, 61441, 62612, 62613, 64241
67	allgemeine Finanzaufweisungen vom Land	60521, 60541-60542, 611-612, 6132, 6262
68	übrige vom Land	61442, 6161, 62311, 62391, 62411, 62421, 62511, 62521, 62611, 62614, 62711, 64242
69	allgemeine Finanzaufweisungen von Gemeinden/GV	6133, 6162
70	übrige von Gemeinden/GV	61443, 62312-62313, 6232, 62392-62393, 62412-62413, 62422-62423, 62512-62513, 62522-62523, 6263-6264, 6272, 62712, 62713, 64243
71	von Zweckverbänden und dergleichen	61444, 64244
72	von Sozialversicherungsträgern	61449, 64249
73	von anderen Bereichen	6141-6143, 61440, 61445-61448, 6145-6149, 619, 621-622, 6279, 629, 6621-6624, 6628, 668, 669, 672, 6792

Lfd. Nr.	Einnahmeart	Kontonummer bzw. Zeilenoperation
Laufende Rechnung		
74	Bruttoeinnahmen der laufenden Rechnung	Summe Zeilen 50+57+61+64
75	abzüglich Zahlungen von Gemeinden/GV	6133, 61443, 6162, 61843, 62312-62313, 6232, 62392, 62393, 62412-62413, 62422- 62423, 62512-62513, 62522-62523, 6263- 6264, 62712-62713, 6272, 64243, 67143
76	Gesamteinnahmen der laufenden Rechnung	Summe Zeilen 74 ./ 75
Kapitalrechnung		
77	Veräußerung von Vermögen	66112-66113, 6612, 6614, 6851-6855, 6858, 68561, 68571, 686, 689
78	Zuweisungen und Zuschüsse für Investitionen	681-682
79	vom öffentlichen Bereich	68141-68144, 68149, 681661-681664, 681669, 681761-681764, 681769
80	vom Bund	68141, 681661, 681761
81	vom Land	68142, 681662, 681762
82	von Gemeinden/GV	68143, 681663, 681763
83	von Zweckverbänden und dergleichen	68144, 681664, 681764
84	von Sozialversicherungsträgern	68149, 681669, 681769
85	von anderen Bereichen	6811-6813, 68140, 68145-68148, 6815, 68161-68163, 681660, 681665-681668, 68167, 68171-68173, 681760, 681765- 681768, 68177, 6819, 682
86	Beiträge und ähnliche Entgelte	682
87	sonstige Zuschüsse	6811-6813, 68140, 68145-68148, 6815, 68161-68163, 681660, 681665-681668, 68167, 68171-68173, 681760, 681765- 681768, 68177, 6819
88	Darlehensrückflüsse	687
89	Schuldenaufnahme vom öffentlichen Bereich	69241-69244
90	Bruttoeinnahmen der Kapitalrechnung	Summe Zeilen 77+78+88+89
91	abzüglich Zahlungen von Gemeinden/GV	68143, 681663, 681763, 68743, 69243
92	Gesamteinnahmen der Kapitalrechnung	Summe Zeilen 90 ./ 91
93	Gesamteinnahmen (ohne besondere Finanzierungsvorgänge)	Summe der Zeilen 76+92
94	Saldo	Differenz der Zeilen 37 ./ 93, wenn Zeile 37 größer 93
Besondere Finanzierungsvorgänge		
95	Schuldenaufnahme	691, 693, 6921-6923, 69240, 69245, 69246, 6925-6929
96	bei Sonderrechnungen, privaten Unternehmen und übrigen Bereichen	691, 693, 6921-6923, 69240, 69245, 69246, 6925-6929
97	von inneren Darlehen	entfällt bei Doppik
98	Entnahmen aus Rücklagen	entfällt bei Doppik
99	Einnahmen aus besonderen Finanzierungsvorgängen	Summe der Zeilen 95+98
100	Saldo	Differenz der Zeilen 44 ./ 99, wenn Zeile 44 größer 99

Impressum

Herausgeber:
Statistisches Landesamt Rheinland-Pfalz
Mainzer Straße 14-16
56130 Bad Ems

Telefon: 02603 71-0
Telefax: 02603 71-3150

E-Mail: poststelle@statistik.rlp.de
Internet: www.statistik.rlp.de

Kostenfreier Download im Internet: <http://www.statistik.rlp.de/veroeffentlichungen/statistische-berichte>
2. korrigierte Fassung vom 11.04.2019, Änderungen auf Seite 17

© Statistisches Landesamt Rheinland-Pfalz · Bad Ems · 2017

Für nichtgewerbliche Zwecke sind Vervielfältigung und unentgeltliche Verbreitung, auch auszugsweise, mit Quellenangabe gestattet. Die Verbreitung, auch auszugsweise, über elektronische Systeme/Datenträger bedarf der vorherigen Zustimmung. Alle übrigen Rechte bleiben vorbehalten.