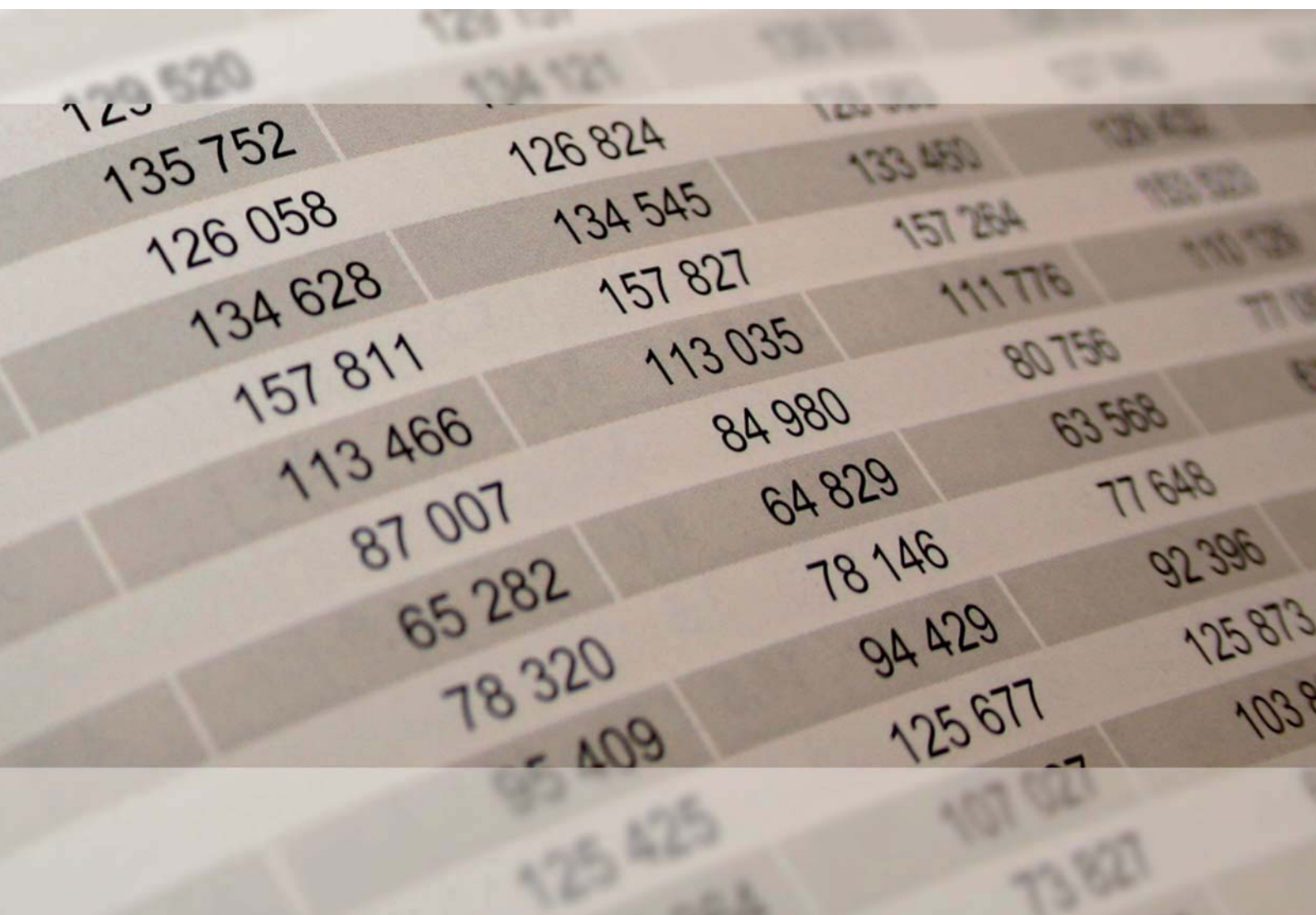




2018

STATISTISCHE BERICHTE



Korrigierte Fassung vom 11.04.2019

Gemeindefinanzen für das 1. Vierteljahr 2018 – Kassenergebnisse

Zeichenerklärungen

0	Zahl ungleich Null, Betrag jedoch kleiner als die Hälfte von 1 in der letzten ausgewiesenen Stelle
-	nichts vorhanden
.	Zahl unbekannt oder geheim
x	Nachweis nicht sinnvoll
...	Zahl fällt später an
/	keine Angabe, da Zahl nicht sicher genug
()	Aussagewert eingeschränkt, da Zahl statistisch unsicher
D	Durchschnitt
p	vorläufig
r	revidiert
s	geschätzt

Für die Abgrenzung von Größenklassen wird im Allgemeinen anstelle einer ausführlichen Beschreibung „50 bis unter 100“ die Darstellungsform „50 – 100“ verwendet.

Einzelwerte in Tabellen werden im Allgemeinen ohne Rücksicht auf die Endsumme gerundet.

Abkürzungen

GV	Gemeindeverbände
u. Ä.	und Ähnliches

Informationen zur Statistik

Ziel der Statistik

Die Kassenstatistik gibt die im erhobenen Quartal nach dem Kassenwirksamkeitsprinzip ein- und ausgezahlten Gelder nach der haushaltsmäßigen Darstellung wieder sowie den Schuldenstand am Quartalsende. Sie soll damit zeitnah die kassenmäßige Entwicklung bei den Gemeinden und Gemeindeverbände darstellen.

Rechtsgrundlage

§ 3 Abs. 2 Nr. 2 und § 5 Nr. 4a) des Gesetzes über die Statistiken der öffentlichen Finanzen und des Personals im öffentlichen Dienst (Finanz- und Personalstatistikgesetz – FPStatG) in der Fassung der Bekanntmachung vom 22. Februar 2006 (BGBl. I S. 438), zuletzt geändert durch Artikel 2 des Gesetzes vom 02.03.2016 (BGBl. I S. 342).

Regionale Ebene und Berichtskreis

Zum Berichtskreis gehören alle rheinland-pfälzischen Gebietskörperschaften (Ortsgemeinden, Verbandsgemeinden, verbandsfreie Gemeinden, Landkreise, kreisfreie Städte, Bezirksverband Pfalz)

Erhebungsmerkmale und Berichtszeitraum/-zeitpunkt

Den Rahmen des Erhebungsprogramms bildet der durch die Verwaltungsvorschrift über den Produkt- und Kontenrahmenplan vom 23. November 2006 (MinBl. vom 31. Januar 2007, S. 16) verbindlich festgelegte Kontenrahmenplan (VV Gemeindehaushaltssystematik – VV GemHSys). Gemäß Nr. 4.1 Abs. 2 Satz 1 der o.a. VV ist die dreistellige Kontenartennummer verbindlich. Darüber hinaus sind in den Kontenklassen 6 und 7 die finanzstatistischen Anforderungen des Finanz- und Personalstatistikgesetzes zu berücksichtigen; die entsprechenden Konten (vierstellig) und Unterkonten (fünf- oder sechstellig) sind insofern ebenfalls verbindlich (vgl. Nr. 4.1 Abs. 2 Satz 3 der o.a. VV).

Erhoben werden die Einzahlungen und Auszahlungen quartalsweise, der Stand der Schulden stellt den Restschuldenstand am Quartalsende dar.

Vergleichbarkeit

Im Unterschied zur vierteljährlichen Kassenstatistik melden die Gebietskörperschaften auch die Jahresrechnungsstatistik. Hier können im Rahmen des Jahresabschlusses korrigierende Abschluss- und Umbuchungen (z. B. zur periodengerechten Abgrenzung) erfolgen. Somit kann es zwischen der rechnungsmäßigen und der kassenmäßigen Erfassung zu unterschiedlichen Ergebnissen kommen. Im direkten Vergleich sind beispielsweise für 2012 für die Kommunen die Gesamteinnahmen gemäß der rechnungsmäßigen Erfassung rund ein Prozent und die Gesamtausgaben rund 0,3 Prozent höher als in der dementsprechenden kassenmäßigen Erfassung des gleichen Jahres.

Glossar

Bruttoausgaben

Summe der Auszahlungen in finanzstatistischer Abgrenzung (im Unterschied zur Abschlusssumme der Haushalte). Die Ausgaben werden um haushaltstechnische Verrechnungen bereinigt.

Bruttoeinnahmen

Summe der Einzahlungen in finanzstatistischer Abgrenzung (im Unterschied zur Abschlusssumme der Haushalte). Die Einnahmen werden um haushaltstechnische Verrechnungen bereinigt.

Gesamtausgaben

Bruttoausgaben abzüglich der Zahlungen von Gebietskörperschaften und öffentlichen Verwaltungen, die in der jeweiligen Darstellungseinheit eingeschlossen sind (Verwaltungen gleicher Ebene). Die Haushalte der Sozialversicherungen werden nicht berücksichtigt. Die zeitliche Vergleichbarkeit ist eingeschränkt.

Gesamteinnahmen

Bruttoeinnahmen abzüglich der Zahlungen von Gebietskörperschaften und öffentlichen Verwaltungen, die in der jeweiligen Darstellungseinheit eingeschlossen sind (Verwaltungen gleicher Ebene). Die Haushalte der Sozialversicherungen werden nicht berücksichtigt. Die zeitliche Vergleichbarkeit ist eingeschränkt.

Investitionskredite

Investitionskredite sind i.d.R. langfristig angelegt und dienen der Finanzierung von Investitionen. So wie eine Privatperson beispielsweise für ein Haus einen langfristigen Immobilienkredit mit einer Bank abschließt, so kann die öffentliche Hand für den Bau einer Schule einen Investitionskredit aufnehmen.

Kapitalrechnung

Auszahlungen bzw. Einzahlungen, die eine Vermögensveränderung herbeiführen oder der Finanzierung von Investitionen anderer Träger dienen und keine besonderen Finanzierungsvorgänge darstellen.

Laufende Rechnung

Auszahlungen bzw. Einzahlungen, die regelmäßig im Rahmen des Verwaltungsvollzugs anfallen und nicht vermögenswirksam sind.

Liquiditätskredite (Kassenkredite)

Nach dem Haushaltsrecht ist zwischen der Aufnahme von Krediten zur Finanzierung von Investitionen, Investitionsförderungsmaßnahmen sowie Umschuldungen und der Aufnahme von Liquiditätskrediten zur rechtzeitigen Leistung von Ausgaben zu unterscheiden. Liquiditätskredite sind Kassenmittel und dienen nicht der Deckung von Ausgaben des Haushalts, sondern sind zur Sicherung der Zahlungsfähigkeit bestimmt. Liquiditätskredite werden vor allem von den Kommunen infolge der Fehlbetragsentwicklung in den Haushalten zur Vor- und Zwischenfinanzierung von Auszahlungen genutzt. Die Aufnahme von Liquiditätskrediten ist auf den in der Haushaltssatzung festgesetzten Höchstbetrag begrenzt. Im Rahmen ihres Zinsmanagements nutzen die Kommunen die vielfältigen Möglichkeiten der Geld- und Kapitalmärkte, durch Aufnahme kurzfristiger Kassenmittel ihre Zinslast zu minimieren.

Nettoausgaben

Bruttoausgaben abzüglich der Zahlungen vom öffentlichen Bereich (Bereinigung nach dem Belastungsprinzip). Die Nettoausgaben zeigen den Umfang der Auszahlungen, den die betreffende Körperschaft selbst ausgibt, um Dienstleistungen oder Güter für den laufenden Betrieb oder für Investitionen zu erwerben.

Schuldendiensthilfen

Schuldendiensthilfen sind Geldleistungen zur Erleichterung des Schuldendienstes für Kredite, vorwiegend zur Verbilligung der Zinsleistungen.

Schulden beim nicht-öffentlichen Bereich

Schulden beim nicht-öffentlichen Bereich bezeichnet die Schulden bei Kreditinstituten sowie beim sonstigen inländischen und ausländischen Bereich. Vereinfacht ausgedrückt handelt es sich hierbei um Schulden gegenüber der privaten Kreditwirtschaft. Eine Ausnahme bilden Banken und Kreditinstitute. Hier sind Trägerschaft und Rechtsform (öffentlich/privat) unerheblich. Kredite bei ihnen zählen definitionsgemäß immer als „Schulden beim nicht-öffentlichen Bereich“. Somit werden Kredite beispielsweise bei einer Landesbank oder Sparkasse (öffentliche Hand als Träger) genauso bewertet wie Kredite bei einer privaten Bank. Insgesamt handelt es sich bei den Schulden gegenüber dem nicht-öffentlichen Bereich letztlich um die nach dem "Europäischen Stabilitäts- und Wachstumspakt" sowie dem 2012 zusätzlich unterzeichneten "Europäischen Fiskalpakt" relevanten Schulden. Schulden innerhalb des öffentlichen Bereiches, z.B. weil eine Verbandsgemeinde einer Ortsgemeinde einen Kredit gewährt, bleiben hier unberücksichtigt.

Wertpapierschulden

Die öffentliche Hand kann sich auch über die Ausgabe von Wertpapieren finanzieren. Dabei handelt es sich um standardisierte Instrumente, bei denen der Emittent (hier Kommune) dem Besitzer des Wertpapiers die Rückzahlung einer bestimmten Summe sowie die Zahlung von Zinsen zusagt. Sie sind leicht an auf entsprechenden Märkten handelbar. Zu den Wertpapierschulden gehören Geldmarktpapiere (unverzinsliche Schatzanweisungen; Finanzierungsschätze; sonstige Geldmarktpapiere) sowie Kapitalmarktpapiere (Anleihen; Bundesschatzbriefe; Bundesschatzanweisungen; Bundesobligationen; Inflationsindexierte Bundeswertpapiere; Landesobligationen/-schatzanweisungen; sonstige Kapitalmarktpapiere).

Zuweisungen und Zuschüsse

Zuweisungen und Zuschüsse sind Finanzhilfen zur Erfüllung von Aufgaben des Empfängers, wobei die Rechtsgrundlage und die Höhe der anteiligen Kostendeckung oder eine Pauschalisierung keine Rolle spielen.

Zuweisungen sind Übertragungen innerhalb des öffentlichen Bereichs, Zuschüsse sind Übertragungsleistungen zwischen dem öffentlichen und dem sonstigen Bereich.

Inhalt

Seite

Informationen zur Statistik	4
--	----------

Glossar	5
----------------------	----------

Tabellen

T 1	Kassenmäßige Ausgaben der Gemeinden und Gemeindeverbände im 1. Vierteljahr 2018 nach Gebietskörperschaftsgruppen und Ausgabearten	7
T 2	Kassenmäßige Einnahmen der Gemeinden und Gemeindeverbände im 1. Vierteljahr 2018 nach Gebietskörperschaftsgruppen und Einnahmearten	9
T 3	Entwicklung der kassenmäßigen Ausgaben der Gemeinden und Gemeindeverbände für das 1. Vierteljahr 2018 nach Ausgabearten	11
T 4	Entwicklung der kassenmäßigen Einnahmen der Gemeinden und Gemeindeverbände für das 1. Vierteljahr 2018 nach Einnahmearten	12
T 5	Entwicklung der kassenmäßigen Ausgaben der Gemeinden und Gemeindeverbände für das 1. Vierteljahr 2018 nach Gebietskörperschaftsgruppen	13
T 6	Entwicklung der kassenmäßigen Einnahmen der Gemeinden und Gemeindeverbände für das 1. Vierteljahr 2018 nach Gebietskörperschaftsgruppen	14
T 7	Entwicklung der kassenmäßigen Ausgaben der Gemeinden und Gemeindeverbände bei den wichtigsten Ausgabearten für das 1. Vierteljahr 2018 nach Gebietskörperschaftsgruppen	15
T 8	Entwicklung der kassenmäßigen Steuereinnahmen und steuerähnlichen Einnahmen im 1. Vierteljahr 2018 nach Steuerarten und Gebietskörperschaftsgruppen	16
T 9	Schulden der Kernhaushalte der Gemeinden und Gemeindeverbände am 31. März 2018 nach Gebietskörperschaftsgruppen beim nicht-öffentlichen Bereich	17

Grafiken

G 1	Investitionskredite der Kernhaushalte der Gemeinden und Gemeindeverbände am 31. März 2017 und 2018 nach Gebietskörperschaftsgruppen beim nicht-öffentlichen Bereich	17
G 2	Liquiditätskredite der Kernhaushalte der Gemeinden und Gemeindeverbände am 31. März 2017 und 2018 nach Gebietskörperschaftsgruppen beim nicht-öffentlichen Bereich	17

Anhang

AT 1	Zuordnungsschlüssel für die Ausgabearten (T1 und T3)	18
AT 2	Zuordnungsschlüssel für die Einnahmearten (T2 und T4)	20

Ausgabeart	Gemeinden und Gemeinde- verbände insgesamt ¹	Kreisfreie Städte	Kreisangehörige Gemeinden, Verbandsgemeinden und Landkreise				
			zu- sammen	verbands- freie Gemeinden	Orts- gemeinden	Verbands- gemeinden	Land- kreise
			1 000 EUR				

Laufende Rechnung							
Personalausgaben	695 700	199 992	482 979	83 302	115 848	152 007	131 823
Laufender Sachaufwand	563 394	179 784	381 277	61 512	106 434	92 713	120 617
sächliche Verwaltungsausgaben	505 274	146 714	356 227	52 430	102 148	89 823	111 827
Erstattungen an andere Bereiche	58 119	33 070	25 049	9 082	4 286	2 890	8 791
Zinsausgaben	42 035	21 580	20 084	3 594	6 826	3 458	6 205
an öffentlichen Bereich	2 064	31	2 033	6	1 890	105	32
an andere Bereiche	39 971	21 549	18 051	3 588	4 937	3 353	6 173
Laufende Zuweisungen und Zuschüsse, Schuldendiensthilfen	1 857 114	352 154	1 502 918	160 062	434 289	72 687	835 880
an öffentlichen Bereich	858 667	22 525	835 821	125 408	426 125	38 450	245 838
allgemeine Zuweisungen und Umlagen	568 562	7 027	561 535	120 563	408 424	25 548	7 000
an Land	26 740	5 089	21 651	10 681	4 978	2 320	3 671
an Gemeinden/GV	541 583	1 938	539 645	109 881	403 233	23 216	3 314
an Zweckverbände und sonstigen öffentlichen Bereich	239	-	239	-	212	12	15
Zuweisungen für laufende Zwecke und Schuldendiensthilfen	290 105	15 498	274 286	4 845	17 701	12 902	238 838
an andere Bereiche	998 447	329 629	667 097	34 654	8 164	34 237	590 042
laufende Zuschüsse an Sonderrechnungen, private Unternehmen und übrige Bereiche	221 812	73 119	147 037	12 613	8 110	4 445	121 869
Sozialleistungen, Unterstützungen u. Ä.	776 438	256 469	519 904	22 038	2	29 692	468 173
Schuldendiensthilfen	197	42	156	3	52	101	-
Bruttoausgaben der laufenden Rechnung	3 158 244	753 510	2 387 259	308 470	663 398	320 865	1 094 526
abzüglich Zahlungen von Gemeinden/GV	758 324	15 159	734 748	37 879	77 555	218 316	400 997
Gesamtausgaben der laufenden Rechnung	2 399 919	738 351	1 652 511	270 590	585 842	102 549	693 529
Kapitalrechnung							
Sachinvestitionen	207 906	44 838	162 277	33 937	74 362	29 894	24 083
Baumaßnahmen	158 873	34 202	123 938	27 077	56 772	20 099	19 990
für Schulen	28 615	7 583	20 694	2 157	1 640	7 456	9 441
für Städteplanung	5 661	636	5 025	1 969	3 032	24	-
für Straßen	40 020	8 396	31 624	5 606	20 241	123	5 653
Erwerb von unbeweglichen und beweglichen Sachen	49 033	10 636	38 339	6 860	17 590	9 795	4 093
Zuweisungen und Zuschüsse für Investitionen	14 817	2 835	11 946	1 583	5 072	1 539	3 751
an öffentlichen Bereich	2 672	5	2 667	8	254	24	2 381
an andere Bereiche	12 144	2 829	9 279	1 576	4 818	1 515	1 370
Darlehen	16 595	-	16 425	8 731	1 394	3 821	2 479
Erwerb von Beteiligungen	5 327	1 347	3 980	4 188	- 325	40	77
Tilgungsausgaben an öffentlichen Bereich	398	346	51	4	34	9	4
Bruttoausgaben der Kapitalrechnung	245 042	49 366	194 679	48 444	80 539	35 302	30 394
abzüglich Zahlungen von Gemeinden/GV	4 588	663	3 804	236	1 627	1 239	703
Gesamtausgaben der Kapitalrechnung	240 454	48 703	190 875	48 208	78 912	34 063	29 691
Gesamtausgaben (ohne besondere Finanzierungsvorgänge)	2 640 374	787 054	1 843 385	318 799	664 754	136 612	723 220
Saldo	-	-	-	-	-	-	3 792
Besondere Finanzierungsvorgänge							
Schuldentilgung	76 800	30 480	46 062	5 095	14 375	10 229	16 364
an Sonderrechnungen, private Unternehmen und übrige Bereiche	76 800	30 480	46 062	5 095	14 375	10 229	16 364
der inneren Darlehen	-	-	-	-	-	-	-
Zuführung an Rücklagen	-	-	-	-	-	-	-
Deckung von Vorjahresfehlbeträgen	-	-	-	-	-	-	-
Ausgaben für besondere Finanzierungsvorgänge	76 800	30 480	46 062	5 095	14 375	10 229	16 364
Saldo	20 381	25 900	-	1 102	1 871	2 739	-

1 Einschließlich Bezirksverband Pfalz.

noch:
T 1

Kassenmäßige Ausgaben der Gemeinden und Gemeindeverbände im 1. Vierteljahr 2018
nach Gebietskörperschaftsgruppen und Ausgabearten

Ausgabeart	Gemeinden und Gemeinde- verbände insgesamt ¹	Kreisfreie Städte	Kreisangehörige Gemeinden, Verbandsgemeinden und Landkreise				
			zu- sammen	verbands- freie Gemeinden	Orts- gemeinden	Verbands- gemeinden	Land- kreise
	EUR je Einwohner/-in						
Laufende Rechnung							
Personalausgaben	170,93	188,60	160,47	138,59	48,10	63,11	43,80
Laufender Sachaufwand	138,42	169,55	126,68	102,33	44,19	38,49	40,08
sächliche Verwaltungsausgaben	124,14	138,36	118,36	87,23	42,41	37,29	37,15
Erstattungen an andere Bereiche	14,28	31,19	8,32	15,11	1,78	1,20	2,92
Zinsausgaben	10,33	20,35	6,67	5,98	2,83	1,44	2,06
an öffentlichen Bereich	0,51	0,03	0,68	0,01	0,78	0,04	0,01
an andere Bereiche	9,82	20,32	6,00	5,97	2,05	1,39	2,05
Laufende Zuweisungen und Zuschüsse, Schuldendiensthilfen	456,27	332,10	499,34	266,29	180,30	30,18	277,72
an öffentlichen Bereich	210,97	21,24	277,70	208,64	176,91	15,96	81,68
allgemeine Zuweisungen und Umlagen	139,69	6,63	186,57	200,58	169,56	10,61	2,33
an Land	6,57	4,80	7,19	17,77	2,07	0,96	1,22
an Gemeinden/GV	133,06	1,83	179,30	182,81	167,41	9,64	1,10
an Zweckverbände und sonstigen öffentlichen Bereich	0,06	-	0,08	-	0,09	0,01	0,00
Zuweisungen für laufende Zwecke und Schuldendiensthilfen	71,28	14,62	91,13	8,06	7,35	5,36	79,35
an andere Bereiche	245,31	310,86	221,64	57,65	3,39	14,21	196,04
laufende Zuschüsse an Sonderrechnungen, private Unternehmen und übrige Bereiche	54,50	68,95	48,85	20,98	3,37	1,85	40,49
Sozialleistungen, Unterstützungen u. Ä.	190,76	241,86	172,74	36,66	0,00	12,33	155,55
Schuldendiensthilfen	0,05	0,04	0,05	0,01	0,02	0,04	-
Bruttoausgaben der laufenden Rechnung	775,95	710,60	793,17	513,19	275,42	133,21	363,66
abzüglich Zahlungen von Gemeinden/GV	186,31	14,30	244,12	63,02	32,20	90,64	133,23
Gesamtausgaben der laufenden Rechnung	589,64	696,30	549,05	450,17	243,22	42,57	230,42
Kapitalrechnung							
Sachinvestitionen	51,08	42,28	53,92	56,46	30,87	12,41	8,00
Baumaßnahmen	39,03	32,25	41,18	45,05	23,57	8,34	6,64
für Schulen	7,03	7,15	6,88	3,59	0,68	3,10	3,14
für Städteplanung	1,39	0,60	1,67	3,28	1,26	0,01	-
für Straßen	9,83	7,92	10,51	9,33	8,40	0,05	1,88
Erwerb von unbeweglichen und beweglichen Sachen	12,05	10,03	12,74	11,41	7,30	4,07	1,36
Zuweisungen und Zuschüsse für Investitionen	3,64	2,67	3,97	2,63	2,11	0,64	1,25
an öffentlichen Bereich	0,66	0,01	0,89	0,01	0,11	0,01	0,79
an andere Bereiche	2,98	2,67	3,08	2,62	2,00	0,63	0,46
Darlehen	4,08	-	5,46	14,53	0,58	1,59	0,82
Erwerb von Beteiligungen	1,31	1,27	1,32	6,97	- 0,13	0,02	0,03
Tilgungsausgaben an öffentlichen Bereich	0,10	0,33	0,02	0,01	0,01	0,00	0,00
Bruttoausgaben der Kapitalrechnung	60,20	46,55	64,68	80,59	33,44	14,66	10,10
abzüglich Zahlungen von Gemeinden/GV	1,13	0,63	1,26	0,39	0,68	0,51	0,23
Gesamtausgaben der Kapitalrechnung	59,08	45,93	63,42	80,20	32,76	14,14	9,86
Gesamtausgaben (ohne besondere Finanzierungsvorgänge)	648,71	742,23	612,46	530,37	275,98	56,72	240,29
Saldo	-	-	-	-	-	-	1,26
Besondere Finanzierungsvorgänge							
Schuldentilgung	18,87	28,74	15,30	8,48	5,97	4,25	5,44
an Sonderrechnungen, private Unternehmen und übrige Bereiche	18,87	28,74	15,30	8,48	5,97	4,25	5,44
der inneren Darlehen	-	-	-	-	-	-	-
Zuführung an Rücklagen	-	-	-	-	-	-	-
Deckung von Vorjahresfehlbeträgen	-	-	-	-	-	-	-
Ausgaben für besondere Finanzierungsvorgänge	18,87	28,74	15,30	8,48	5,97	4,25	5,44
Saldo	5,01	24,43	-	1,83	0,78	1,14	-

1 Einschließlich Bezirksverband Pfalz.

Einnahmeart	Gemeinden und Gemeinde- verbände insgesamt ¹	Kreisfreie Städte	Kreisangehörige Gemeinden, Verbandsgemeinden und Landkreise				
			zu- sammen	verbands- freie Gemeinden	Orts- gemeinden	Verbands- gemeinden	Land- kreise
			1 000 EUR				

Laufende Rechnung							
Steuern und steuerähnliche Einnahmen	783 214	256 440	526 774	231 688	290 297	4 539	250
Grundsteuer	138 519	43 343	95 177	21 067	74 109	-	-
Gewerbesteuer (netto)	605 079	199 065	406 014	199 802	206 212	-	-
Gemeindeanteile an Gemeinschaftssteuern	14 379	2 426	11 953	5 277	6 676	-	-
Gemeindeanteil an der Einkommensteuer	14 476	2 468	12 007	5 297	6 711	-	-
Gemeindeanteil an der Umsatzsteuer	- 97	- 42	- 54	- 20	- 35	-	-
sonstige Steuern und steuerähnliche Einnahmen	25 237	11 607	13 630	5 542	3 300	4 539	250
Einnahmen aus Verwaltung und Betrieb	235 296	67 733	166 247	29 685	74 923	28 893	32 745
Gebühren, sonstige Entgelte	101 240	30 943	69 347	12 565	20 532	14 902	21 348
übrige Verwaltungs- und Betriebseinnahmen	112 418	26 454	85 601	11 951	48 345	13 991	11 314
Gewinnanteile, Konzessionsabgaben	21 638	10 336	11 299	5 169	6 046	- 0	83
Zinseinnahmen und Schuldendiensthilfen	3 112	339	2 773	711	345	1 642	75
vom öffentlichen Bereich	1 598	21	1 577	9	114	1 454	-
von anderen Bereichen	1 514	318	1 196	702	231	188	75
Laufende Zuweisungen und Zuschüsse	1 886 859	275 551	1 596 413	77 969	145 106	290 010	1 083 327
vom öffentlichen Bereich	1 793 908	246 106	1 533 064	72 647	136 962	280 769	1 042 685
vom Bund	22 079	3 164	18 889	298	478	547	17 567
allgemeine Finanzaufweisungen vom Land	417 914	100 580	311 209	18 512	49 881	59 550	183 266
übrige vom Land	592 379	126 076	466 203	15 677	8 256	2 722	439 547
allgemeine Finanzaufweisungen von Gemeinden/GV	534 554	-	529 302	8	291	164 184	364 819
übrige von Gemeinden/GV	222 252	15 159	203 928	37 871	77 150	52 728	36 178
von Zweckverbänden und dergleichen	1 908	284	1 624	60	190	723	651
von Sozialversicherungsträgern	2 822	843	1 909	220	716	317	656
von anderen Bereichen	92 951	29 445	63 349	5 321	8 144	9 242	40 642
Bruttoeinnahmen der laufenden Rechnung	2 908 481	600 062	2 292 206	340 053	510 673	325 084	1 116 397
abzüglich Zahlungen von Gemeinden/GV	758 324	15 159	734 748	37 879	77 555	218 316	400 997
Gesamteinnahmen der laufenden Rechnung	2 150 157	584 903	1 557 459	302 173	433 117	106 768	715 400

Kapitalrechnung							
Veräußerung von Vermögen	61 423	14 574	46 848	5 455	39 383	990	1 019
Zuweisungen und Zuschüsse für Investitionen	68 858	12 628	56 003	3 844	32 698	8 613	10 848
vom öffentlichen Bereich	35 220	3 852	31 131	852	11 835	7 686	10 758
vom Bund	938	-	938	80	474	241	144
vom Land	30 071	3 190	26 765	537	9 670	6 204	10 354
von Gemeinden/GV	4 143	663	3 360	236	1 625	1 239	260
von Zweckverbänden und dergleichen	22	-	22	-	20	2	-
von Sozialversicherungsträgern	46	-	46	-	46	-	-
von anderen Bereichen	33 638	8 776	24 873	2 992	20 863	928	90
Beiträge und ähnliche Entgelte	27 910	6 946	20 964	2 656	17 629	675	4
sonstige Zuschüsse	5 728	1 829	3 909	336	3 234	253	86
Darlehensrückflüsse	5 572	2 191	3 204	191	523	2 042	449
Schuldenaufnahme vom öffentlichen Bereich	-	-	-	-	-	-	-
Bruttoeinnahmen der Kapitalrechnung	135 853	29 393	106 056	9 490	72 604	11 645	12 316
abzüglich Zahlungen von Gemeinden/GV	4 588	663	3 804	236	1 627	1 239	703
Gesamteinnahmen der Kapitalrechnung	131 265	28 730	102 251	9 255	70 977	10 406	11 613
Gesamteinnahmen (ohne besondere Finanzierungsvorgänge)	2 281 422	613 633	1 659 710	311 428	504 094	117 175	727 013
Saldo	358 952	173 421	183 675	7 371	160 660	19 438	-

Besondere Finanzierungsvorgänge							
Schuldenaufnahme	97 181	56 380	40 801	6 197	16 246	12 968	5 390
bei Sonderrechnungen, privaten Unternehmen und übrigen Bereichen	97 181	56 380	40 801	6 197	16 246	12 968	5 390
von inneren Darlehen	-	-	-	-	-	-	-
Entnahmen aus Rücklagen	-	-	-	-	-	-	-
Einnahmen aus besonderen Finanzierungsvorgängen	97 181	56 380	40 801	6 197	16 246	12 968	5 390
Saldo	-	-	5 262	-	-	-	10 973

1 Einschließlich Bezirksverband Pfalz.

Einnahmeart	Gemeinden und Gemeinde- verbände insgesamt ¹	Kreisfreie Städte	Kreisangehörige Gemeinden, Verbandsgemeinden und Landkreise				
			zu- sammen	verbands- freie Gemeinden	Orts- gemeinden	Verbands- gemeinden	Land- kreise
			EUR je Einwohner/-in				

Laufende Rechnung							
Steuern und steuerähnliche Einnahmen	192,43	241,84	175,02	385,45	120,52	1,88	0,08
Grundsteuer	34,03	40,87	31,62	35,05	30,77	-	-
Gewerbesteuer (netto)	148,66	187,73	134,90	332,40	85,61	-	-
Gemeindeanteile an Gemeinschaftssteuern	3,53	2,29	3,97	8,78	2,77	-	-
Gemeindeanteil an der Einkommensteuer	3,56	2,33	3,99	8,81	2,79	-	-
Gemeindeanteil an der Umsatzsteuer	- 0,02	- 0,04	- 0,02	- 0,03	- 0,01	-	-
sonstige Steuern und steuerähnliche Einnahmen	6,20	10,95	4,53	9,22	1,37	1,88	0,08
Einnahmen aus Verwaltung und Betrieb	57,81	63,88	55,24	49,39	31,11	12,00	10,88
Gebühren, sonstige Entgelte	24,87	29,18	23,04	20,90	8,52	6,19	7,09
übrige Verwaltungs- und Betriebseinnahmen	27,62	24,95	28,44	19,88	20,07	5,81	3,76
Gewinnanteile, Konzessionsabgaben	5,32	9,75	3,75	8,60	2,51	- 0,00	0,03
Zinseinnahmen und Schuldendiensthilfen	0,76	0,32	0,92	1,18	0,14	0,68	0,02
vom öffentlichen Bereich	0,39	0,02	0,52	0,02	0,05	0,60	-
von anderen Bereichen	0,37	0,30	0,40	1,17	0,10	0,08	0,02
Laufende Zuweisungen und Zuschüsse	463,58	259,86	530,41	129,71	60,24	120,40	359,94
vom öffentlichen Bereich	440,75	232,09	509,36	120,86	56,86	116,56	346,43
vom Bund	5,42	2,98	6,28	0,50	0,20	0,23	5,84
allgemeine Finanzaufweisungen vom Land	102,68	94,85	103,40	30,80	20,71	24,72	60,89
übrige vom Land	145,54	118,90	154,90	26,08	3,43	1,13	146,04
allgemeine Finanzaufweisungen von Gemeinden/GV	131,33	-	175,86	0,01	0,12	68,16	121,21
übrige von Gemeinden/GV	54,61	14,30	67,75	63,00	32,03	21,89	12,02
von Zweckverbänden und dergleichen	0,47	0,27	0,54	0,10	0,08	0,30	0,22
von Sozialversicherungsträgern	0,69	0,79	0,63	0,37	0,30	0,13	0,22
von anderen Bereichen	22,84	27,77	21,05	8,85	3,38	3,84	13,50
Bruttoeinnahmen der laufenden Rechnung	714,58	565,89	761,59	565,73	212,01	134,96	370,92
abzüglich Zahlungen von Gemeinden/GV	186,31	14,30	244,12	63,02	32,20	90,64	133,23
Gesamteinnahmen der laufenden Rechnung	528,27	551,59	517,47	502,71	179,81	44,33	237,69

Kapitalrechnung							
Veräußerung von Vermögen	15,09	13,74	15,57	9,08	16,35	0,41	0,34
Zuweisungen und Zuschüsse für Investitionen	16,92	11,91	18,61	6,40	13,57	3,58	3,60
vom öffentlichen Bereich	8,65	3,63	10,34	1,42	4,91	3,19	3,57
vom Bund	0,23	-	0,31	0,13	0,20	0,10	0,05
vom Land	7,39	3,01	8,89	0,89	4,01	2,58	3,44
von Gemeinden/GV	1,02	0,63	1,12	0,39	0,67	0,51	0,09
von Zweckverbänden und dergleichen	0,01	-	0,01	-	0,01	0,00	-
von Sozialversicherungsträgern	0,01	-	0,02	-	0,02	-	-
von anderen Bereichen	8,26	8,28	8,26	4,98	8,66	0,39	0,03
Beiträge und ähnliche Entgelte	6,86	6,55	6,97	4,42	7,32	0,28	0,00
sonstige Zuschüsse	1,41	1,72	1,30	0,56	1,34	0,10	0,03
Darlehensrückflüsse	1,37	2,07	1,06	0,32	0,22	0,85	0,15
Schuldenaufnahme vom öffentlichen Bereich	-	-	-	-	-	-	-
Bruttoeinnahmen der Kapitalrechnung	33,38	27,72	35,24	15,79	30,14	4,83	4,09
abzüglich Zahlungen von Gemeinden/GV	1,13	0,63	1,26	0,39	0,68	0,51	0,23
Gesamteinnahmen der Kapitalrechnung	32,25	27,09	33,97	15,40	29,47	4,32	3,86
Gesamteinnahmen (ohne besondere Finanzierungsvorgänge)	560,52	578,69	551,44	518,11	209,28	48,65	241,55
Saldo	88,19	163,54	61,03	12,26	66,70	8,07	-

Besondere Finanzierungsvorgänge							
Schuldenaufnahme	23,88	53,17	13,56	10,31	6,74	5,38	1,79
bei Sonderrechnungen, privaten Unternehmen und übrigen Bereichen	23,88	53,17	13,56	10,31	6,74	5,38	1,79
von inneren Darlehen	-	-	-	-	-	-	-
Entnahmen aus Rücklagen	-	-	-	-	-	-	-
Einnahmen aus besonderen Finanzierungsvorgängen	23,88	53,17	13,56	10,31	6,74	5,38	1,79
Saldo	-	-	1,75	-	-	-	3,65

1 Einschließlich Bezirksverband Pfalz.

Ausgabeart	1. Vierteljahr			1. bis 4. Vierteljahr		
	2017	2018		2016	2017	
	1 000 EUR	Veränderung zu 2017 in %		1 000 EUR	Veränderung zu 2016 in %	
Laufende Rechnung						
Personalausgaben	674 933	695 700	3,1	2 961 847	3 046 755	2,9
Laufender Sachaufwand	551 672	563 394	2,1	2 137 225	2 182 667	2,1
sächliche Verwaltungsausgaben	499 514	505 274	1,2	1 915 220	1 945 036	1,6
Erstattungen an andere Bereiche	52 158	58 119	11,4	222 005	237 632	7,0
Zinsausgaben	56 528	42 035	- 25,6	273 295	245 008	- 10,4
an öffentlichen Bereich	5 553	2 064	- 62,8	10 256	2 472	- 75,9
an andere Bereiche	50 974	39 971	- 21,6	263 039	242 536	- 7,8
Laufende Zuweisungen und Zuschüsse, Schuldendiensthilfen	1 821 899	1 857 114	1,9	7 304 189	7 386 337	1,1
an öffentlichen Bereich	831 360	858 667	3,3	3 373 423	3 426 546	1,6
allgemeine Zuweisungen und Umlagen	545 389	568 562	4,2	2 252 763	2 314 915	2,8
an Land	24 590	26 740	8,7	109 429	112 625	2,9
an Gemeinden/GV	520 633	541 583	4,0	2 142 140	2 201 455	2,8
an Zweckverbände und sonstigen öffentlichen Bereich	166	239	44,2	1 195	836	- 30,0
Zuweisungen für laufende Zwecke und Schuldendiensthilfen	285 972	290 105	1,4	1 120 660	1 111 631	- 0,8
an andere Bereiche	990 539	998 447	0,8	3 930 766	3 959 791	0,7
laufende Zuschüsse an Sonderrechnungen, private Unternehmen und übrige Bereiche	218 625	221 812	1,5	798 036	823 368	3,2
Sozialleistungen, Unterstützungen u. Ä.	771 764	776 438	0,6	3 131 483	3 133 941	0,1
Schuldendiensthilfen	150	197	31,7	1 247	2 482	99,1
Bruttoausgaben der laufenden Rechnung	3 105 032	3 158 244	1,7	12 676 555	12 860 768	1,5
abzüglich Zahlungen von Gemeinden/GV	731 260	758 324	3,7	3 050 787	3 121 530	2,3
Gesamtausgaben der laufenden Rechnung	2 373 772	2 399 919	1,1	9 625 768	9 739 239	1,2
Kapitalrechnung						
Sachinvestitionen	193 058	207 906	7,7	988 618	1 067 006	7,9
Baumaßnahmen	146 316	158 873	8,6	751 188	843 412	12,3
davon für Schulen	19 934	28 615	43,5	99 520	127 553	28,2
Städteplanung	8 416	5 661	- 32,7	42 349	45 234	6,8
Straßen	31 528	40 020	26,9	207 946	224 262	7,8
Erwerb von unbeweglichen und beweglichen Sachen	46 742	49 033	4,9	237 429	223 594	- 5,8
Zuweisungen und Zuschüsse für Investitionen	18 171	14 817	- 18,5	85 148	99 888	17,3
an öffentlichen Bereich	3 862	2 672	- 30,8	17 903	19 807	10,6
an andere Bereiche	14 310	12 144	- 15,1	67 244	80 081	19,1
Darlehen	7 850	16 595	111,4	16 038	28 839	79,8
Erwerb von Beteiligungen	5 500	5 327	- 3,2	24 539	20 096	- 18,1
Tilgungsausgaben an öffentlichen Bereich	886	398	- 55,0	2 634	3 995	51,7
Bruttoausgaben der Kapitalrechnung	225 464	245 042	8,7	1 116 976	1 219 824	9,2
abzüglich Zahlungen von Gemeinden/GV	5 967	4 588	- 23,1	29 905	27 850	- 6,9
Gesamtausgaben der Kapitalrechnung	219 498	240 454	9,5	1 087 071	1 191 973	9,6
Gesamtausgaben (ohne besondere Finanzierungsvorgänge)	2 593 270	2 640 374	1,8	10 712 839	10 931 212	2,0
Saldo	-	-	-	-	431 254	-
Besondere Finanzierungsvorgänge						
Schuldentilgung	99 892	76 800	- 23,1	511 668	500 053	- 2,3
an Sonderrechnungen, private Unternehmen und übrige Bereiche	99 892	76 800	- 23,1	511 668	500 053	- 2,3
der inneren Darlehen	-	-	-	-	-	-
Zuführung an Rücklagen	-	-	-	-	-	-
Deckung von Vorjahresfehlbeträgen	-	-	-	-	-	-
Ausgaben für besondere Finanzierungsvorgänge	99 892	76 800	- 23,1	511 668	500 053	- 2,3
Saldo	29 554	20 381	- 31,0	164 489	4 626	- 97,2

Einnahmeart	1. Vierteljahr			1. bis 4. Vierteljahr		
	2017	2018		2016	2017	
	1 000 EUR	Veränderung zu 2017 in %		1 000 EUR	Veränderung zu 2016 in %	

Laufende Rechnung

Steuern und steuerähnliche Einnahmen	727 354	783 214	7,7	4 152 999	4 474 684	7,7
Grundsteuer	136 422	138 519	1,5	568 265	579 915	2,0
Gewerbesteuer (netto)	502 128	605 079	20,5	1 772 819	1 797 349	1,4
Gemeindeanteile an Gemeinschaftssteuern	66 310	14 379	- 78,3	1 723 382	1 999 850	16,0
Gemeindeanteil an der Einkommensteuer	64 304	14 476	- 77,5	1 526 521	1 751 831	14,8
Gemeindeanteil an der Umsatzsteuer	2 006	- 97	x	196 861	248 020	26,0
sonstige Steuern und steuerähnliche Einnahmen	22 493	25 237	12,2	88 533	97 570	10,2
Einnahmen aus Verwaltung und Betrieb	236 531	235 296	- 0,5	1 068 126	1 092 839	2,3
Gebühren, sonstige Entgelte	104 140	101 240	- 2,8	431 630	439 564	1,8
übrige Verwaltungs- und Betriebseinnahmen	108 214	112 418	3,9	434 913	443 680	2,0
Gewinnanteile, Konzessionsabgaben	24 176	21 638	- 10,5	201 583	209 595	4,0
Zinseinnahmen und Schuldendiensthilfen	3 837	3 112	- 18,9	18 357	14 726	- 19,8
vom öffentlichen Bereich	2 261	1 598	- 29,3	8 486	5 341	- 37,1
von anderen Bereichen	1 576	1 514	- 3,9	9 871	9 385	- 4,9
Laufende Zuweisungen und Zuschüsse	1 839 449	1 886 859	2,6	7 847 841	8 207 737	4,6
vom öffentlichen Bereich	1 742 710	1 793 908	2,9	7 477 824	7 806 588	4,4
vom Bund	25 222	22 079	- 12,5	96 965	115 134	18,7
allgemeine Finanzaufweisungen vom Land	406 820	417 914	2,7	1 995 382	2 027 280	1,6
übrige vom Land	577 576	592 379	2,6	2 321 639	2 526 294	8,8
allgemeine Finanzaufweisungen von Gemeinden/GV	506 211	534 554	5,6	2 133 381	2 211 728	3,7
übrige von Gemeinden/GV	222 757	222 252	- 0,2	911 175	906 352	- 0,5
von Zweckverbänden und dergleichen	1 722	1 908	10,8	9 146	8 591	- 6,1
von Sozialversicherungsträgern	2 402	2 822	17,5	10 136	11 208	10,6
von anderen Bereichen	96 739	92 951	- 3,9	370 017	401 149	8,4
Bruttoeinnahmen der laufenden Rechnung	2 807 171	2 908 481	3,6	13 087 324	13 789 986	5,4
abzüglich Zahlungen von Gemeinden/GV	731 260	758 324	3,7	3 050 787	3 121 530	2,3
Gesamteinnahmen der laufenden Rechnung	2 075 911	2 150 157	3,6	10 036 537	10 668 456	6,3

Kapitalrechnung

Veräußerung von Vermögen	45 390	61 423	35,3	244 724	248 492	1,5
Zuweisungen und Zuschüsse für Investitionen	75 890	68 858	- 9,3	416 240	435 380	4,6
vom öffentlichen Bereich	38 268	35 220	- 8,0	264 581	264 267	- 0,1
vom Bund	490	938	91,5	7 243	9 422	30,1
vom Land	32 061	30 071	- 6,2	231 633	226 634	- 2,2
von Gemeinden/GV	5 946	4 143	- 30,3	25 318	26 448	4,5
von Zweckverbänden und dergleichen	- 248	22	x	347	1 501	332,3
von Sozialversicherungsträgern	18	46	153,5	39	262	x
von anderen Bereichen	37 621	33 638	- 10,6	151 659	171 113	12,8
Beiträge und ähnliche Entgelte	30 202	27 910	- 7,6	123 623	135 786	9,8
sonstige Zuschüsse	7 419	5 728	- 22,8	28 037	35 327	26,0
Darlehensrückflüsse	3 809	5 572	46,3	26 752	36 796	37,5
Schuldenaufnahme vom öffentlichen Bereich	-	-	-	3 919	1 193	- 69,6
Bruttoeinnahmen der Kapitalrechnung	125 088	135 853	8,6	691 634	721 861	4,4
abzüglich Zahlungen von Gemeinden/GV	5 967	4 588	- 23,1	29 905	27 850	- 6,9
Gesamteinnahmen der Kapitalrechnung	119 121	131 265	10,2	661 730	694 010	4,9
Gesamteinnahmen (ohne besondere Finanzierungsvorgänge)	2 195 033	2 281 422	3,9	10 698 266	11 362 466	6,2
Saldo	398 237	358 952	- 9,9	14 573	-	-

Besondere Finanzierungsvorgänge

Schuldenaufnahme	129 446	97 181	- 24,9	676 156	504 679	- 25,4
bei Sonderrechnungen, privaten Unternehmen und übrigen Bereichen	129 446	97 181	- 24,9	676 156	504 679	- 25,4
von inneren Darlehen	-	-	-	-	-	-
Entnahmen aus Rücklagen	-	-	-	-	-	-
Einnahmen aus besonderen Finanzierungsvorgängen	129 446	97 181	- 24,9	676 156	504 679	- 25,4
Saldo	-	-	-	-	-	-

Gebietskörperschaftsgruppe	1. Vierteljahr			1. bis 4. Vierteljahr		
	2017	2018		2016	2017	
	1 000 EUR	Veränderung zu 2017 in %		1 000 EUR	Veränderung zu 2016 in %	

Bruttoausgaben (ohne besondere Finanzierungsvorgänge)

Kreisfreie Städte	793 271	802 876	1,2	3 244 264	3 263 885	0,6
Kreisangehörige Gemeinden, Verbandsgemeinden, Landkreise	2 519 136	2 581 937	2,5	10 477 625	10 742 962	2,5
verbandsfreie Gemeinden	350 727	356 914	1,8	1 385 560	1 428 390	3,1
darunter große kreisangehörige Städte	200 731	198 639	- 1,0	755 747	764 311	1,1
Verbandsgemeinden und Ortsgemeinden	1 062 202	1 100 103	3,6	4 749 036	4 847 841	2,1
Verbandsgemeinden	350 444	356 167	1,6	1 502 965	1 507 022	0,3
Ortsgemeinden	711 758	743 936	4,5	3 246 071	3 340 819	2,9
Landkreise	1 106 207	1 124 920	1,7	4 343 029	4 466 731	2,8
Bezirksverband Pfalz	18 088	18 473	2,1	71 643	73 745	2,9
I n s g e s a m t	3 330 496	3 403 286	2,2	13 793 531	14 080 592	2,1

Bruttoausgaben der laufenden Rechnung

Kreisfreie Städte	751 534	753 510	0,3	3 019 191	3 042 256	0,8
Kreisangehörige Gemeinden, Verbandsgemeinden, Landkreise	2 336 196	2 387 259	2,2	9 587 971	9 746 713	1,7
verbandsfreie Gemeinden	309 792	308 470	- 0,4	1 206 312	1 232 716	2,2
darunter große kreisangehörige Städte	177 444	172 942	- 2,5	659 631	663 765	0,6
Verbandsgemeinden und Ortsgemeinden	951 096	984 263	3,5	4 200 880	4 229 414	0,7
Verbandsgemeinden	320 139	320 865	0,2	1 358 308	1 346 460	- 0,9
Ortsgemeinden	630 957	663 398	5,1	2 842 572	2 882 954	1,4
Landkreise	1 075 309	1 094 526	1,8	4 180 779	4 284 583	2,5
Bezirksverband Pfalz	17 301	17 475	1,0	69 393	71 799	3,5
I n s g e s a m t	3 105 032	3 158 244	1,7	12 676 555	12 860 768	1,5

Bruttoausgaben der Kapitalrechnung

Kreisfreie Städte	41 737	49 366	18,3	225 072	221 630	- 1,5
Kreisangehörige Gemeinden, Verbandsgemeinden, Landkreise	182 940	194 679	6,4	889 653	996 249	12,0
verbandsfreie Gemeinden	40 935	48 444	18,3	179 248	195 673	9,2
darunter große kreisangehörige Städte	23 286	25 697	10,4	96 116	100 546	4,6
Verbandsgemeinden und Ortsgemeinden	111 107	115 841	4,3	548 156	618 427	12,8
Verbandsgemeinden	30 305	35 302	16,5	144 657	160 561	11,0
Ortsgemeinden	80 801	80 539	- 0,3	403 500	457 865	13,5
Landkreise	30 898	30 394	- 1,6	162 250	182 149	12,3
Bezirksverband Pfalz	787	998	26,8	2 250	1 945	- 13,6
I n s g e s a m t	225 464	245 042	8,7	1 116 976	1 219 824	9,2

Gebietskörperschaftsgruppe	1. Vierteljahr			1. bis 4. Vierteljahr		
	2017	2018		2016	2017	
	1 000 EUR	Veränderung zu 2017 in %		1 000 EUR	Veränderung zu 2016 in %	

Bruttoeinnahmen (ohne besondere Finanzierungsvorgänge)

Kreisfreie Städte	611 878	629 455	2,9	3 177 965	3 331 566	4,8
Kreisangehörige Gemeinden, Verbandsgemeinden, Landkreise	2 305 139	2 398 262	4,0	10 528 646	11 106 745	5,5
verbandsfreie Gemeinden	298 989	349 543	16,9	1 369 683	1 483 253	8,3
darunter große kreisangehörige Städte	172 044	196 183	14,0	728 080	794 148	9,1
Verbandsgemeinden und Ortsgemeinden	922 980	920 006	- 0,3	4 766 919	5 064 693	6,2
Verbandsgemeinden	326 934	336 730	3,0	1 553 789	1 547 616	- 0,4
Ortsgemeinden	596 046	583 277	- 2,1	3 213 130	3 517 077	9,5
Landkreise	1 083 170	1 128 713	4,2	4 392 044	4 558 799	3,8
Bezirksverband Pfalz	15 241	16 617	9,0	72 348	73 535	1,6
Insgesamt	2 932 259	3 044 334	3,8	13 778 959	14 511 846	5,3

Bruttoeinnahmen der laufenden Rechnung

Kreisfreie Städte	590 208	600 062	1,7	3 042 727	3 191 033	4,9
Kreisangehörige Gemeinden, Verbandsgemeinden, Landkreise	2 202 007	2 292 206	4,1	9 972 528	10 525 966	5,5
verbandsfreie Gemeinden	282 925	340 053	20,2	1 285 246	1 396 485	8,7
darunter große kreisangehörige Städte	166 705	192 862	15,7	699 909	761 081	8,7
Verbandsgemeinden und Ortsgemeinden	850 960	835 757	- 1,8	4 363 888	4 652 230	6,6
Verbandsgemeinden	317 776	325 084	2,3	1 495 354	1 483 990	- 0,8
Ortsgemeinden	533 184	510 673	- 4,2	2 868 534	3 168 240	10,4
Landkreise	1 068 123	1 116 397	4,5	4 323 394	4 477 251	3,6
Bezirksverband Pfalz	14 956	16 212	8,4	72 069	72 986	1,3
Insgesamt	2 807 171	2 908 481	3,6	13 087 324	13 789 986	5,4

Bruttoeinnahmen der Kapitalrechnung

Kreisfreie Städte	21 670	29 393	35,6	135 237	140 533	3,9
Kreisangehörige Gemeinden, Verbandsgemeinden, Landkreise	103 132	106 056	2,8	556 118	580 779	4,4
verbandsfreie Gemeinden	16 064	9 490	- 40,9	84 437	86 768	2,8
darunter große kreisangehörige Städte	5 339	3 321	- 37,8	28 171	33 067	17,4
Verbandsgemeinden und Ortsgemeinden	72 021	84 249	17,0	403 031	412 463	2,3
Verbandsgemeinden	9 158	11 645	27,2	58 435	63 626	8,9
Ortsgemeinden	62 863	72 604	15,5	344 597	348 838	1,2
Landkreise	15 047	12 316	- 18,1	68 650	81 548	18,8
Bezirksverband Pfalz	285	405	42,1	279	549	96,8
Insgesamt	125 088	135 853	8,6	691 634	721 861	4,4

Gebietskörperschaftsgruppe	1. Vierteljahr			1. bis 4. Vierteljahr		
	2017	2018		2016	2017	
	1 000 EUR	Veränderung zu 2017 in %		1 000 EUR	Veränderung zu 2016 in %	
Personalausgaben						
Kreisfreie Städte	199 068	199 992	0,5	864 161	865 228	0,1
Kreisangehörige Gemeinden, Verbandsgemeinden, Landkreise	463 546	482 979	4,2	2 046 917	2 129 942	4,1
verbandsfreie Gemeinden	78 911	83 302	5,6	340 016	354 973	4,4
darunter große kreisangehörige Städte	36 950	40 471	9,5	157 242	163 281	3,8
Verbandsgemeinden und Ortsgemeinden	260 989	267 855	2,6	1 180 335	1 223 369	3,6
Verbandsgemeinden	148 345	152 007	2,5	663 726	686 572	3,4
Ortsgemeinden	112 644	115 848	2,8	516 609	536 796	3,9
Landkreise	123 647	131 823	6,6	526 566	551 600	4,8
Insgesamt ¹	674 933	695 700	3,1	2 961 847	3 046 755	2,9
Laufender Sachaufwand						
Kreisfreie Städte	183 916	179 784	- 2,2	687 615	703 951	2,4
Kreisangehörige Gemeinden, Verbandsgemeinden, Landkreise	365 510	381 277	4,3	1 438 496	1 466 994	2,0
verbandsfreie Gemeinden	60 293	61 512	2,0	239 930	241 467	0,6
darunter große kreisangehörige Städte	31 085	30 559	- 1,7	121 722	124 628	2,4
Verbandsgemeinden und Ortsgemeinden	193 895	199 147	2,7	765 140	780 269	2,0
Verbandsgemeinden	90 084	92 713	2,9	302 208	310 582	2,8
Ortsgemeinden	103 811	106 434	2,5	462 932	469 686	1,5
Landkreise	111 322	120 617	8,3	433 425	445 258	2,7
Insgesamt ¹	551 672	563 394	2,1	2 137 225	2 182 667	2,1
Zinsausgaben						
Kreisfreie Städte	25 210	21 580	- 14,4	103 865	96 188	- 7,4
Kreisangehörige Gemeinden, Verbandsgemeinden, Landkreise	30 814	20 084	- 34,8	168 403	146 849	- 12,8
verbandsfreie Gemeinden	6 487	3 594	- 44,6	27 588	28 829	4,5
darunter große kreisangehörige Städte	4 454	2 223	- 50,1	15 634	16 059	2,7
Verbandsgemeinden und Ortsgemeinden	17 295	10 285	- 40,5	87 158	71 116	- 18,4
Verbandsgemeinden	5 395	3 458	- 35,9	35 663	33 600	- 5,8
Ortsgemeinden	11 900	6 826	- 42,6	51 496	37 516	- 27,1
Landkreise	7 033	6 205	- 11,8	53 656	46 904	- 12,6
Insgesamt ¹	56 528	42 035	- 25,6	273 295	245 008	- 10,4
Sozialleistungen						
Kreisfreie Städte	252 850	256 469	1,4	1 012 059	1 015 229	0,3
Kreisangehörige Gemeinden, Verbandsgemeinden, Landkreise	518 866	519 904	0,2	2 119 170	2 118 477	- 0,0
verbandsfreie Gemeinden	25 166	22 038	- 12,4	101 721	97 835	- 3,8
darunter große kreisangehörige Städte	18 876	16 771	- 11,2	73 562	73 368	- 0,3
Verbandsgemeinden und Ortsgemeinden	36 768	29 693	- 19,2	177 710	130 049	- 26,8
Verbandsgemeinden	36 765	29 692	- 19,2	177 251	130 038	- 26,6
Ortsgemeinden	3	2	- 33,3	459	11	- 97,6
Landkreise	456 932	468 173	2,5	1 839 738	1 890 593	2,8
Insgesamt ¹	771 764	776 438	0,6	3 131 483	3 133 941	0,1
Sachinvestitionen						
Kreisfreie Städte	36 915	44 838	21,5	202 872	191 054	- 5,8
Kreisangehörige Gemeinden, Verbandsgemeinden, Landkreise	155 400	162 277	4,4	783 930	874 476	11,6
verbandsfreie Gemeinden	34 712	33 937	- 2,2	156 350	169 619	8,5
darunter große kreisangehörige Städte	18 710	13 285	- 29,0	80 100	84 604	5,6
Verbandsgemeinden und Ortsgemeinden	97 642	104 256	6,8	499 142	566 095	13,4
Verbandsgemeinden	24 155	29 894	23,8	124 950	140 452	12,4
Ortsgemeinden	73 486	74 362	1,2	374 192	425 643	13,7
Landkreise	23 046	24 083	4,5	128 439	138 763	8,0
Insgesamt ¹	193 058	207 906	7,7	988 618	1 067 006	7,9

1 Einschließlich Bezirksverband Pfalz.

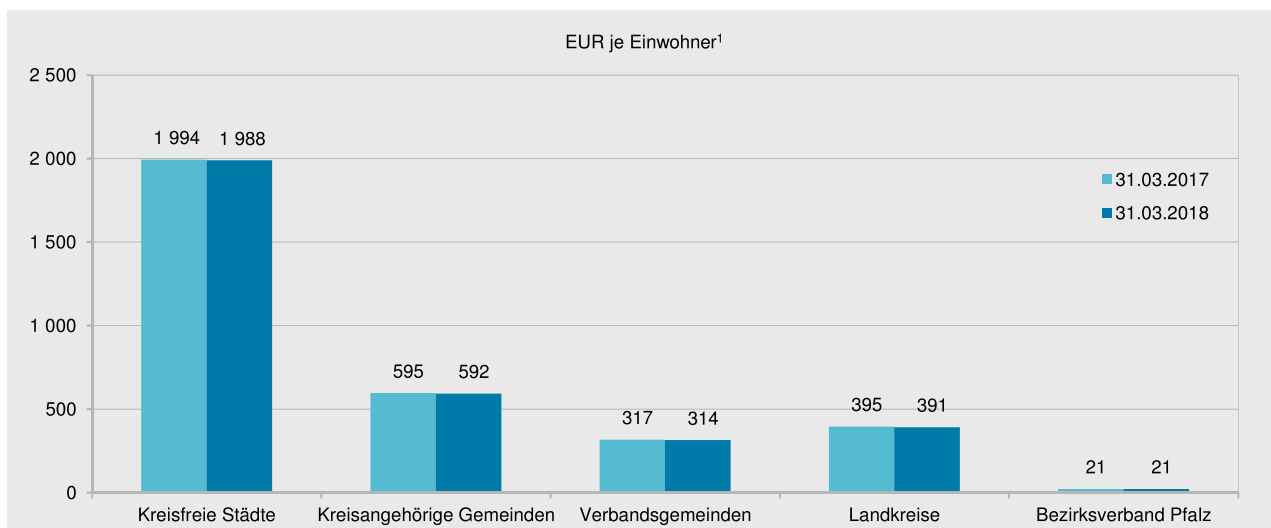
Steuerart Gebietskörperschaftsgruppe	1. Vierteljahr			1. bis 4. Vierteljahr		
	2017	2018		2016	2017	
	1 000 EUR	Veränderung zu 2017 in %		1 000 EUR	Veränderung zu 2016 in %	
Grundsteuer A	4 578	4 635	1,2	19 316	19 513	1,0
kreisfreie Städte	320	311	- 2,8	1 444	1 547	7,1
kreisangehörige Gemeinden	4 258	4 323	1,5	17 872	17 966	0,5
Grundsteuer B	131 844	133 885	1,5	548 950	560 401	2,1
kreisfreie Städte	43 285	43 032	- 0,6	185 885	190 194	2,3
kreisangehörige Gemeinden	88 559	90 853	2,6	363 065	370 208	2,0
Gewerbsteuer (Aufkommen)	530 312	630 307	18,9	2 141 617	2 195 002	2,5
kreisfreie Städte	196 331	197 215	0,5	837 413	820 879	- 2,0
kreisangehörige Gemeinden	333 982	433 092	29,7	1 304 204	1 374 123	5,4
Gewerbsteuer (Einnahmen¹)	502 128	605 079	20,5	1 772 819	1 797 349	1,4
kreisfreie Städte	182 398	199 065	9,1	717 238	670 577	- 6,5
kreisangehörige Gemeinden	319 730	406 014	27,0	1 055 582	1 126 772	6,7
Gemeindeanteil an der Einkommensteuer	64 304	14 476	- 77,5	1 526 521	1 751 831	14,8
kreisfreie Städte	15 723	2 468	- 84,3	397 600	453 026	13,9
kreisangehörige Gemeinden	48 581	12 007	- 75,3	1 128 921	1 298 804	15,0
Gemeindeanteil an der Umsatzsteuer	2 006	- 97	- 104,8	196 861	248 020	26,0
kreisfreie Städte	873	- 42	- 104,8	85 083	108 153	27,1
kreisangehörige Gemeinden	1 134	- 54	- 104,8	111 778	139 867	25,1
Sonstige Steuern und steuerähnliche Einnahmen	22 493	25 237	12,2	88 533	97 570	10,2
kreisfreie Städte	10 460	11 607	11,0	38 852	43 768	12,7
kreisangehörige Gemeinden	7 708	8 842	14,7	29 071	30 964	6,5
Verbandsgemeinden	4 231	4 539	7,3	16 436	18 654	13,5
Landkreise	94	250	166,0	4 174	4 184	0,2
Insgesamt	727 354	783 214	7,7	4 152 999	4 474 684	7,7

1 Aufkommen abzüglich Gewerbesteuerumlage.

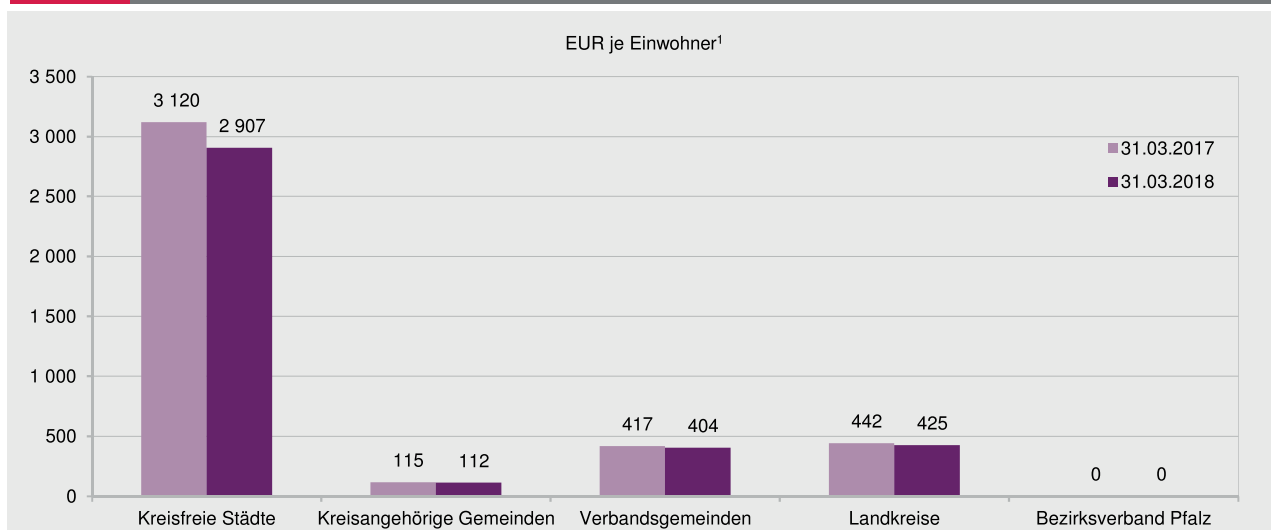
T 9
**Schulden der Kernhaushalte der Gemeinden und Gemeindeverbände am 31. März 2018
nach Gebietskörperschaftsgruppen beim nicht-öffentlichen Bereich**

Gebietskörperschaftsgruppe	Insgesamt	davon		
		Wertpapiersschulden	Investitionskredite	Liquiditätskredite
		1 000 EUR		
Kreisfreie Städte	6 012 080	800 000	2 116 009	3 093 070
Kreisangehörige Gemeinden	2 116 656	-	1 781 021	335 636
Verbandsgemeinden ¹	1 727 083	-	755 044	972 039
Landkreise ²	2 458 058	-	1 177 750	1 280 308
Bezirksverband Pfalz	29 171	-	29 171	-
Insgesamt	12 343 048	800 000	5 861 994	5 681 054

1 Nur Verbandsgemeindehaushalt. – 2 Nur Landkreishaushalt.

G 1
**Investitionskredite der Kernhaushalte der Gemeinden und Gemeindeverbände am 31. März 2017 und 2018
nach Gebietskörperschaftsgruppen beim nicht-öffentlichen Bereich**


¹ Einwohner am 31.12.2017.

G 2
**Liquiditätskredite der Kernhaushalte der Gemeinden und Gemeindeverbände am 31. März 2017 und 2018
nach Gebietskörperschaftsgruppen beim nicht-öffentlichen Bereich**


¹ Einwohner am 31.12.2017.

AT 1 Zuordnungsschlüssel für die Ausgabearten (T1 und T3, Gesamtwirtschaftliche Darstellung)		
Lfd. Nr.	Ausgabeart	Kontonummer bzw. Zeilenoperation
Laufende Rechnung		
01	Personalausgaben	70, 71, 7611, 7614, 7619, 7623
02	Laufender Sachaufwand	721-724, 7251-7253, 72540, 72545-72548, 7255, 7259, 729, 745, 75429, 7543, 75619, 75629, 75639, 75649, 7584, 7589, 7612, 7613, 7615, 7621, 7622, 7624, 7625, 7629, 763-769, 7791, 7792, 7794, 7799, 7843, 78572, 788
03	sächliche Verwaltungsausgaben	721-724, 729, 745, 7612, 7613, 7615, 7621, 7622, 7624, 7625, 7629, 763-769, 7791, 7792, 7794, 7799, 7843, 78572, 788
04	Erstattungen an andere Bereiche	7251-7253, 72540, 72545-72548, 7255, 7259, 75429, 7543, 75619, 75629, 75639, 75649, 7584, 7589
05	Zinsausgaben	771-778
06	an öffentlichen Bereich	7741-7744
07	an andere Bereiche	771-773, 7740, 7745-7747, 7749, 775-778
08	Laufende Zuweisungen und Zuschüsse, Schuldendiensthilfen	72541-72544, 72549, 741, 742, 7439, 744, 7461-7469, 751, 7521, 7522, 753, 7541, 75421-75423, 75424, 755, 75611-75613, 75621-75623, 75631-75634, 75641-75644, 757, 7581-7583, 7585-7586, 759
09	an öffentlichen Bereich	72541-72544, 72549, 74141-74144, 74149, 74241-74244, 74249, 7439, 7441-7443, 7461-7464, 7469, 7521, 7541, 75421-75424, 75611-75613, 75621-75623, 75631-75634, 75641-75644, 7581-7583, 7585-7586, 75942-75945, 75949
10	allgemeine Zuweisungen und Umlagen	7439, 7441-7443, 7461-7464, 7469
11	an Land	7439, 7441, 7462
12	an Gemeinden/GV	7442, 7463
13	an Zweckverbände und sonstigen öffentlichen Bereich	7443, 7464, 7469
14	Zuweisungen für laufende Zwecke und Schuldendiensthilfen	72541-72544, 72549, 74141-74144, 74149, 74241-74244, 74249, 7461, 7521, 7541, 75421-75424, 75611-75613, 75621-75623, 75631-75634, 75641-75644, 7581-7583, 7585-7586, 75942-75945, 75949
15	an andere Bereiche	7411-7413, 74140, 74145-74148, 7415, 7419, 7421-7423, 74240, 74245-74248, 7425, 7429, 7449, 7465-7468, 751, 7522, 7523, 753, 755, 757, 7590-7591, 7593, 7595-7596, 7599, 75941, 75946-75948
16	laufende Zuschüsse an Sonderrechnungen, private Unternehmen und übrige Bereiche	7411-7413, 74140, 74145-74148, 7415, 7419, 7449, 7465-7468, 7590-7591, 7593, 7595-7596, 7599, 75941, 75946-75948
17	Sozialleistungen, Unterstützungen u. Ä.	751, 7522, 7523, 753, 755, 757
18	Schuldendiensthilfen	7421-7423, 74240, 74245-74248, 7425, 7429

Lfd. Nr.	Ausgabeart	Kontonummer bzw. Zeilenoperation
----------	------------	----------------------------------

Laufende Rechnung

19	Bruttoausgaben der laufenden Rechnung	Summe Zeile 01+02+05+08
20	abzüglich Zahlungen von Gemeinden/GV	6133, 61443, 6162, 61843, 62312-62313, 6232, 62392-62393, 62412-62413, 62422-62423, 62512-62513, 62522-62523, 6263-6264, 62712-62713, 6272, 64243, 67143
21	Gesamtausgaben der laufenden Rechnung	Summe Zeilen 19 ./ 20

Kapitalrechnung

22	Sachinvestitionen	7841, 7851-7856, 78571, 7859
23	Baumaßnahmen	78523, 78533, 78543, 78553, 78593
24	für Schulen	Produktbereich 21-24
25	für Städteplanung	Produktgruppen 511 und 521
26	für Straßen	Produktgruppen 541-544
27	Erwerb von unbeweglichen und beweglichen Sachen	7841, 7851, 78521-78522, 78531-78532, 78542, 78551-78552, 78559, 7856, 78571, 78591-78592
28	Zuweisungen und Zuschüsse für Investitionen	7793, 781, 7842, 7844, 789
29	an öffentlichen Bereich	78141-78144, 78149
30	an andere Bereiche	7793, 7811-7813, 78140, 78145-78148, 7815, 7819, 7842, 7844, 789
31	Darlehen	787
32	Erwerb von Beteiligungen	786
33	Tilgungsausgaben an öffentlichen Bereich	79241-79244
34	Bruttoausgaben der Kapitalrechnung	Summe Zeilen 22+28+31+32+33
35	abzüglich Zahlungen von Gemeinden/GV	68143, 681663, 681763, 68743, 69243
36	Gesamtausgaben der Kapitalrechnung	Summe der Zeilen 34 ./ 35
37	Gesamtausgaben (ohne besondere Finanzierungsvorgänge)	Summe der Zeilen 21+36
38	Saldo	Differenz der Zeilen 93 ./ 37, wenn Zeile 93 größer 37

Besondere Finanzierungsvorgänge

39	Schuldentilgung	791, 7921-7923, 79240, 79245-79249, 7925-7929, 793
40	an Sonderrechnungen, private Unternehmen und übrige Bereiche	791, 7921-7923, 79240, 79245-79249, 7925-7929, 793
41	der inneren Darlehen	entfällt bei Doppik
42	Zuführung an Rücklagen	entfällt bei Doppik
43	Deckung von Vorjahresfehlbeträgen	entfällt bei Doppik
44	Ausgaben für besondere Finanzierungsvorgänge	Summe der Zeilen 39+42+43
45	Saldo	Differenz der Zeilen 99 ./ 44, wenn Zeile 99 größer 44

Lfd. Nr.	Einnahmeart	Kontonummer bzw. Zeilenoperation
Laufende Rechnung		
50	Steuern und steuerähnliche Einnahmen	601-604 ./ 7431
51	Grundsteuer	6011, 6012
52	Gewerbsteuer (netto)	6013 ./ 7431
53	Gemeindeanteile an Gemeinschaftssteuern	602
54	Gemeindeanteil an der Einkommensteuer	6021
55	Gemeindeanteil an der Umsatzsteuer	6022
56	sonstige Steuern und steuerähnliche Einnahmen	603, 604
57	Einnahmen aus Verwaltung und Betrieb	6249, 6259, 63, 641, 6421-6423, 64240, 64245-64248, 6425, 6429, 66114, 6625-6627, 663, 664, 673-678, 6791, 6799, 68562, 68572, 688
58	Gebühren, sonstige Entgelte	63, 6413-6419
59	übrige Verwaltungs- und Betriebseinnahmen	6249, 6259, 6411, 6412, 6421-6423, 64240, 64245-64248, 6425, 6429, 66114, 6627, 6629, 663-664, 68562, 68572, 688
60	Gewinnanteile, Konzessionsabgaben	6625, 673-678, 6791, 6799
61	Zinseinnahmen und Schuldendiensthilfen	618, 671
62	vom öffentlichen Bereich	61841-61844, 61849, 67141-67144, 67149
63	von anderen Bereichen	6181-6183, 61840, 61845-61848, 6185, 6189, 6711-6713, 67140, 67145-67146, 6715-6719
64	Laufende Zuweisungen und Zuschüsse	60521, 60541-60542, 611, 612, 6131-6133, 614-616, 619, 621-623, 6241-6242, 6251-6252, 6261-6264, 627-629, 64241-64244, 64249, 6621-6624, 6628-6629, 668-669, 672, 6792
65	vom öffentlichen Bereich	611, 612, 6131-6133, 616, 623, 6241-6242, 6251-6252, 6262-6264, 6271-6272, 60521, 60541-60542, 61441-61444, 61449, 6261, 64241-64244, 64249
66	vom Bund	6131, 61441, 62612, 62613, 64241
67	allgemeine Finanzaufweisungen vom Land	60521, 60541-60542, 611-612, 6132, 6262
68	übrige vom Land	61442, 6161, 62311, 62391, 62411, 62421, 62511, 62521, 62611, 62614, 62711, 64242
69	allgemeine Finanzaufweisungen von Gemeinden/GV	6133, 6162
70	übrige von Gemeinden/GV	61443, 62312-62313, 6232, 62392-62393, 62412-62413, 62422-62423, 62512-62513, 62522-62523, 6263-6264, 6272, 62712, 62713, 64243
71	von Zweckverbänden und dergleichen	61444, 64244
72	von Sozialversicherungsträgern	61449, 64249
73	von anderen Bereichen	6141-6143, 61440, 61445-61448, 6145-6149, 619, 621-622, 6279, 629, 6621-6624, 6628, 668, 669, 672, 6792

Lfd. Nr.	Einnahmeart	Kontonummer bzw. Zeilenoperation
-------------	-------------	-------------------------------------

Laufende Rechnung

74	Bruttoeinnahmen der laufenden Rechnung	Summe Zeilen 50+57+61+64
75	abzüglich Zahlungen von Gemeinden/GV	6133, 61443, 6162, 61843, 62312-62313, 6232, 62392, 62393, 62412-62413, 62422- 62423, 62512-62513, 62522-62523, 6263- 6264, 62712-62713, 6272, 64243, 67143
76	Gesamteinnahmen der laufenden Rechnung	Summe Zeilen 74 ./ 75

Kapitalrechnung

77	Veräußerung von Vermögen	66112-66113, 6612, 6614, 6851-6855, 6858, 68561, 68571, 686, 689
78	Zuweisungen und Zuschüsse für Investitionen	681-682
79	vom öffentlichen Bereich	68141-68144, 68149, 681661-681664, 681669, 681761-681764, 681769
80	vom Bund	68141, 681661, 681761
81	vom Land	68142, 681662, 681762
82	von Gemeinden/GV	68143, 681663, 681763
83	von Zweckverbänden und dergleichen	68144, 681664, 681764
84	von Sozialversicherungsträgern	68149, 681669, 681769
85	von anderen Bereichen	6811-6813, 68140, 68145-68148, 6815, 68161-68163, 681660, 681665-681668, 68167, 68171- 68173, 681760, 681765- 681768, 68177, 6819, 682
86	Beiträge und ähnliche Entgelte	682
87	sonstige Zuschüsse	6811-6813, 68140, 68145-68148, 6815, 68161-68163, 681660, 681665-681668, 68167, 68171-68173, 681760, 681765- 681768, 68177, 6819
88	Darlehensrückflüsse	687
89	Schuldenaufnahme vom öffentlichen Bereich	69241-69244
90	Bruttoeinnahmen der Kapitalrechnung	Summe Zeilen 77+78+88+89
91	abzüglich Zahlungen von Gemeinden/GV	68143, 681663, 681763, 68743, 69243
92	Gesamteinnahmen der Kapitalrechnung	Summe Zeilen 90 ./ 91
93	Gesamteinnahmen (ohne besondere Finanzierungsvorgänge)	Summe der Zeilen 76+92
94	Saldo	Differenz der Zeilen 37 ./ 93, wenn Zeile 37 größer 93

Besondere Finanzierungsvorgänge

95	Schuldenaufnahme	691, 693, 6921-6923, 69240, 69245, 69246, 6925-6929
96	bei Sonderrechnungen, privaten Unternehmen und übrigen Bereichen	691, 693, 6921-6923, 69240, 69245, 69246, 6925-6929
97	von inneren Darlehen	entfällt bei Doppik
98	Entnahmen aus Rücklagen	entfällt bei Doppik
99	Einnahmen aus besonderen Finanzierungsvorgängen	Summe der Zeilen 95+98
100	Saldo	Differenz der Zeilen 44 ./ 99, wenn Zeile 44 größer 99

Impressum

Herausgeber:
Statistisches Landesamt Rheinland-Pfalz
Mainzer Straße 14-16
56130 Bad Ems

Telefon: 02603 71-0
Telefax: 02603 71-3150

E-Mail: poststelle@statistik.rlp.de
Internet: www.statistik.rlp.de

Kostenfreier Download im Internet: <http://www.statistik.rlp.de/veroeffentlichungen/statistische-berichte>
2. korrigierte Fassung vom 11.04.2019, Änderungen auf Seite 17

© Statistisches Landesamt Rheinland-Pfalz · Bad Ems · 2018

Für nichtgewerbliche Zwecke sind Vervielfältigung und unentgeltliche Verbreitung, auch auszugsweise, mit Quellenangabe gestattet. Die Verbreitung, auch auszugsweise, über elektronische Systeme/Datenträger bedarf der vorherigen Zustimmung. Alle übrigen Rechte bleiben vorbehalten.