

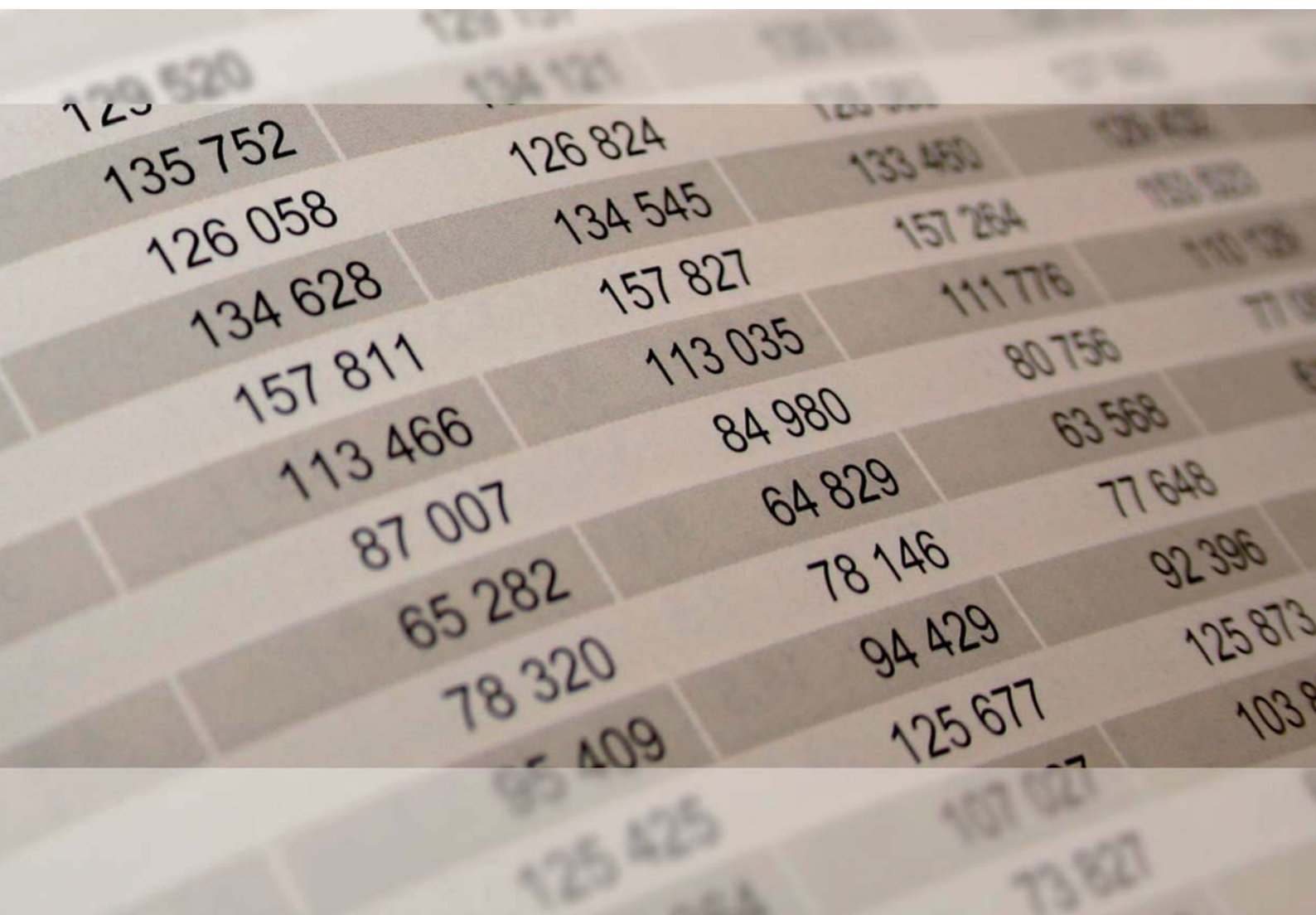


Rheinland-Pfalz

STATISTISCHES LANDESAMT

2019

STATISTISCHE BERICHTE



Studienseminare 2018

Lehrerausbildung für allgemeinbildende und
berufsbildende Schulen (Stand: 1. Oktober 2018)

B III - hj 2/18 · Kennziffer: B3023 201822 · ISSN: 1430-5062

Zeichenerklärungen

0	Zahl ungleich Null, Betrag jedoch kleiner als die Hälfte von 1 in der letzten ausgewiesenen Stelle
-	nichts vorhanden
.	Zahl unbekannt oder geheim
x	Nachweis nicht sinnvoll
...	Zahl fällt später an
/	keine Angabe, da Zahl nicht sicher genug
()	Aussagewert eingeschränkt, da Zahl statistisch unsicher
D	Durchschnitt
p	vorläufig
r	revidiert
s	geschätzt

Für die Abgrenzung von Größenklassen wird im Allgemeinen anstelle einer ausführlichen Beschreibung „50 bis unter 100“ die Darstellungsform „50 – 100“ verwendet.

Geringfügige Abweichungen in den Summen sind auf Runden der Zahlen zurückzuführen.

Inhalt

Seite

Informationen zur Statistik	4
--	----------

Glossar	6
----------------------	----------

Tabellen

T 1	Seminarteilnehmer/-innen 2009–2018	8
T 2	Seminarteilnehmer/-innen im Oktober 2018 nach Studienseminaren	9
T 3	Seminarteilnehmer/-innen im Oktober 2018 nach Ausbildungshalbjahren	10
T 4	Seminarteilnehmer/-innen im Oktober 2018 nach Geburtsjahren	11
T 5	Seminarteilnehmer/-innen im Oktober 2018 nach Ausbildungsfächern und Lehrämtern (Fallzählung über alle Ausbildungshalbjahre).....	12
T 6	Seminarteilnehmerinnen im Oktober 2018 nach Ausbildungsfächern und Lehrämtern (Fallzählung über alle Ausbildungshalbjahre).....	14
T 7	Seminarteilnehmer/-innen in der Ausbildung für das Lehramt an Förderschulen im Oktober 2018 nach Förderschwerpunkten.....	15
T 8	Lehrpersonal im Oktober 2018.....	16
T 9	Bestandene Abschlussprüfungen in der Zeit vom 1. August 2017 bis 31. Juli 2018	16
T 10	Bestandene Abschlussprüfungen von Absolventen/-innen in der Zeit vom 1. Februar 2018 bis 31. Juli 2018 nach Lehramt und Lehrbefähigungsfächern (Fallzählung)	17
T 11	Bestandene Abschlussprüfungen von Absolventinnen in der Zeit vom 1. Februar 2018 bis 31. Juli 2018 nach Lehramt und Lehrbefähigungsfächern (Fallzählung).....	18

Grafiken

G 1	Seminarteilnehmer/-innen im Oktober 2009 bis 2018 nach Geschlecht.....	8
G 2	Seminarteilnehmer/-innen im Oktober 2018 nach angestrebtem Lehramt	9
G 3	Seminarteilnehmer/-innen im Oktober 2018 nach Geburtsjahren.....	11
G 4	Seminarteilnehmer/-innen mit bestandener Abschlussprüfung in der Zeit vom 1. Februar 2018 bis 31. Juli 2018 nach Lehrämtern	16

Anschriften der Studienseminare	19
--	-----------

Informationen zur Statistik

Ziel der Statistik

In Studienseminaren absolvieren angehende Lehrerinnen und Lehrer – aufbauend auf einem Hochschulstudium – den zweiten Teil ihrer Ausbildung. Studienseminare dienen der pädagogischen Qualifizierung und führen zur zweiten Staatsprüfung beziehungsweise zur Erlangung der Lehrbefähigung.

Die Statistik zeigt die Teilnehmerinnen und Teilnehmer differenziert nach angestrebtem Lehramt.

Hauptnutzer der Statistik sind Politik und Verwaltung, insbesondere die für Bildung, Wissenschaft und Forschung zuständigen Landesbehörden.

Rechtsgrundlage

Rechtsgrundlage für die Erhebung ist das Schulgesetz (SchulG) vom 30.03.2004 (GVBl. Rheinland-Pfalz 2004,8, S. 239 ff.) in der jeweils gültigen Fassung.

Berichtskreis und Erhebungsumfang

Die Daten werden von den staatlichen Studienseminaren zweimal jährlich – zum 1. März und zum 1. Oktober – an das Statistische Landesamt gemeldet.

Es besteht eine Auskunftspflicht. Die Aufbereitung der Daten erfolgt durch das Statistische Landesamt.

Erhebungsmerkmale

Für Teilnehmer/-innen an Studienseminaren werden Geschlecht, Geburtsjahr, Staatsangehörigkeit, Fach, angestrebtes Lehramt, Ausbildungshalbjahr und Abschlussprüfung erhoben.

Geheimhaltung

Ergebnisse dürfen bezogen auf einzelne Studienseminare veröffentlicht werden. Tabellen dürfen für Planungszwecke an die für Wissenschaft und Forschung zuständigen Landes- und Bundesbehörden übermittelt werden, auch wenn Tabellenfelder nur einen Fall ausweisen. Die erhobenen Einzelangaben werden nach § 16 des Bundesstatistikgesetzes (BStatG) sowie entsprechend den Vorgaben des Schulgesetzes geheim gehalten.

Vergleichbarkeit

Ländervergleiche werden in Fachserie 11 Reihe 1 des statistischen Bundesamtes veröffentlicht.

Weitere Publikationen

Für den Hochschulbereich erscheinen außer dieser Veröffentlichung regelmäßig folgende Statistischen Berichte:

- Studienanfängerinnen und -anfänger
- Studierende sowie Gasthörerinnen und Gasthörer an Hochschulen im Wintersemester
- Abschlussprüfungen an Hochschulen
- Personal an Hochschulen sowie Neuhabilitierte
- Hochschulfinanzen
- Deutschlandstipendium
- Ausbildungsförderung

Diese und weitere Veröffentlichungen zur rheinland-pfälzischen Bildungsstatistik finden Sie auf unserer Internetseite unter: <http://www.statistik.rlp.de/de/gesellschaft-staat/bildung/>

Besondere fachliche Hinweise

Studienseminare werden von Teilnehmer/-innen des Vorbereitungsdienstes, Seiteneinsteigern, Landwirtschaftsreferendaren oder im Rahmen eines EU-Anpassungslehrgangs besucht.

Der Nachweis von Landwirtschaftsreferendaren und Teilnehmer/-innen eines EU-Anpassungslehrgangs erfolgt seit März 2015.

Glossar

EU-Anpassungslehrgang

Die Anerkennung von Lehrbildungsabschlüssen aus EU-Mitgliedsstaaten erfordert die Teilnahme an einer sog. Ausgleichsmaßnahme. Dieser EU-Anpassungslehrgang findet an Studienseminaren statt. Er schließt mit einem Bericht und einer Note ab. Die Kandidatin bzw. der Kandidat erhält die Lehrbefähigung für das Lehramt in zwei Fächern.

Landwirtschaftsreferendariat

Ziel des Landwirtschaftsreferendariats ist die Qualifizierung von Fach- und Nachwuchsführungskräften für eine Tätigkeit im Lehramt an landwirtschaftlichen berufsbildenden Schulen und im höheren Dienst der Agrarverwaltung des Landes Rheinland-Pfalz.

Landwirtschaftsreferendare können das Zweite Staatsexamen ablegen.

Lehrpersonen an Studienseminaren

Die Studienseminare haben eigenes Lehrpersonal, das hauptberuflich dort tätig ist (i. d. R. Seminarleiterinnen/Seminarleiter, stellvertretende Seminarleiterinnen/Seminarleiter, Fachleiterinnen/Fachleiter). Darüber hinaus können Lehrerinnen/Lehrer rheinland-pfälzischer Schulen als Lehrbeauftragte stundenweise beschäftigt werden.

Quereinstieg

Seit dem Jahr 2003 besteht für Bewerberinnen/Bewerber mit Hochschulabschluss (Universität) ohne Lehramtsausbildung auch die Möglichkeit, für ein entsprechendes Lehramt für bestimmte Fächer bzw. Fachkombinationen als Quereinsteigerin/Quereinsteiger eingestellt zu werden. Während des Vorbereitungsdienstes werden sie als Beamte auf Widerruf eingestellt. Der Vorbereitungsdienst dauert bis zu 24 Monaten. Am Ende des Vorbereitungsdienstes legen die Quereinsteigerinnen/Quereinsteiger das Zweite Staatsexamen für das jeweilige Lehramt ab. In den nachfolgenden Ergebnistabellen werden sie zusammen mit den „regulären Lehramtsanwärtern“ unter Personen bzw. Abschlussprüfungen von Personen im „Vorbereitungsdienst“ ausgewiesen.

Seiteneinstieg

Ab dem Schuljahr 2001/02 können Bewerberinnen und Bewerber mit Hochschulabschluss (Universität) ohne Lehramtsausbildung oder mit Erster Staatsprüfung für ein entsprechendes Lehramt für bestimmte Fächer bzw. Fachkombinationen als Seiteneinsteigerin/Seiteneinsteiger eingestellt werden. Sie werden zunächst für die Dauer von zwei bzw. drei Jahren im Angestelltenverhältnis als Lehrerin/Lehrer eingestellt und zu einem Viertel vom Unterricht freigestellt, um eine begleitende pädagogische Ausbildung an einem Studienseminar zu absolvieren. Nach dieser Ausbildung legen sie eine Prüfung zur Erlangung der Lehrbefähigung ab. Anschließend erfolgt bei Bestehen der Prüfung – sofern die übrigen beamtenrechtlichen Voraussetzungen vorliegen – eine unbefristete Übernahme in das Beamtenverhältnis. In den nachstehend veröffentlichten Ergebnissen werden die Seiteneinsteigerinnen/Seiteneinsteiger in der Regel gesondert nachgewiesen.

Seminarteilnehmerinnen und Seminarteilnehmer

Absolventen von Lehramtsstudiengängen sowie von Studiengängen mit lehramtsbezogener Hochschulprüfung an wissenschaftlichen Hochschulen erfüllen mit Bestehen der Ersten Staatsprüfung die Voraussetzung für die Zulassung zum Vorbereitungsdienst. Dieser Vorbereitungsdienst wird an einem staatlichen Studienseminar absolviert. Er dauert je nach angestrebtem Lehramt zwischen 18 und 24 Monaten und schließt mit der Zweiten Staatsprüfung ab, mit der die Lehrbefähigung erlangt wird. Während des Vorbereitungsdienstes sind die Teilnehmerinnen und Teilnehmer Beamte auf Widerruf.

Der Einstellungsbedarf für Lehrkräfte kann zurzeit in bestimmten Fächern bzw. Fachkombinationen nicht vollständig mit Lehrerinnen und Lehrern, die über eine entsprechende Ausbildung für das jeweilige Lehramt verfügen, abgedeckt werden. Deshalb besteht in Rheinland-Pfalz die Möglichkeit sowohl für den Quereinstieg als auch den Seiteneinstieg in den Lehrerberuf.

Landwirtschaftsreferendare können das Zweite Staatsexamen mit der Befähigung für das Lehramt an landwirtschaftlichen berufsbildenden Schulen ablegen.

Die Anerkennung von Lehrerbildungsabschlüssen aus EU-Mitgliedsstaaten erfordert die Teilnahme an einer sog. Ausgleichsmaßnahme. Dieser EU-Anpassungslehrgang findet an Studienseminaren statt. Er schließt mit einem Bericht und einer Note ab. Die Kandidatin bzw. der Kandidat erhält die Lehrbefähigung für das Lehramt in zwei Fächern.

Studienseminare

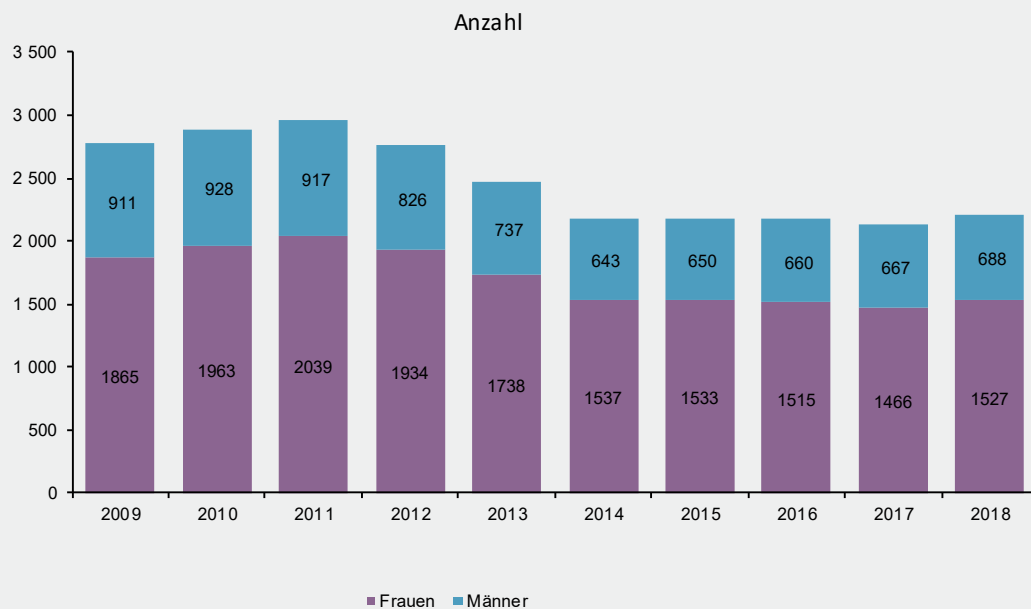
Studienseminare sind Einrichtungen der pädagogischen Ausbildung im Vorbereitungsdienst für die Lehrämter an allgemeinbildenden und berufsbildenden Schulen, die zur Zweiten Staatsprüfung führen. Die Aufnahme in ein Studienseminar garantiert nicht die künftige Einstellung als Lehrerin/Lehrer. Insofern ist die Zahl der Ausbildungsplätze nicht am Lehrerbedarf in Rheinland-Pfalz orientiert. Es besteht vielmehr ein grundgesetzlicher Anspruch auf Beendigung der Ausbildung, die das Land (im Rahmen vorhandener Ausbildungskapazitäten) ermöglichen muss. Die Lehramtsanwärterinnen/Lehramtsanwärter werden auf theoretischer Grundlage schulpraktisch ausgebildet. Die Ausbildung erfolgt in allgemeinen Seminaren, in Fachseminaren und den sonstigen Veranstaltungen des Studienseminars. Hinzu kommt der Ausbildungsunterricht an Ausbildungsschulen, der aus Hospitationen, Unterricht unter Anleitung und selbständigem Unterricht besteht.

T 1 Seminar Teilnehmer/-innen 2009–2018¹

Ausbildung für das Lehramt an	Ge- schlecht	Stand 1. Oktober									
		2009	2010	2011	2012	2013	2014	2015	2016	2017	2018
Grundschulen	zusammen	-	-	-	273	472	589	631	590	569	531
	Frauen	-	-	-	256	434	524	551	521	487	468
	Männer	-	-	-	17	38	65	80	69	82	63
Grund- und Hauptschulen	zusammen	857	823	854	451	121	53	24	23	15	10
	Frauen	734	707	727	368	88	34	16	16	10	5
	Männer	123	116	127	83	33	19	8	7	5	5
Förderschulen	zusammen	167	148	149	169	169	175	188	169	136	195
	Frauen	137	130	129	129	136	153	156	140	120	162
	Männer	30	18	20	40	33	22	32	29	16	33
Realschulen	zusammen	469	476	608	539	286	119	101	58	41	37
	Frauen	303	315	398	363	193	72	67	42	29	22
	Männer	166	161	210	176	93	47	34	16	12	15
Realschulen plus	zusammen	-	-	-	35	163	211	200	263	248	263
	Frauen	-	-	-	26	114	142	134	172	169	174
	Männer	-	-	-	9	49	69	66	91	79	89
Gymnasien	zusammen	935	1 039	991	998	941	719	731	772	798	808
	Frauen	525	605	596	610	585	434	435	464	467	481
	Männer	410	434	395	388	356	285	296	308	331	327
berufsbildenden Schulen	zusammen	348	405	354	295	323	314	308	300	326	371
	Frauen	166	206	189	182	188	178	174	160	184	215
	Männer	182	199	165	113	135	136	134	140	142	156
Insgesamt	insgesamt	2 776	2 891	2 956	2 760	2 475	2 180	2 183	2 175	2 133	2 215
	Frauen	1 865	1 963	2 039	1 934	1 738	1 537	1 533	1 515	1 466	1 527
	Männer	911	928	917	826	737	643	650	660	667	688

¹ Einschl. Quereinsteiger/-innen, Seiteneinsteiger/-innen, Teilnehmer/-innen an EU-Anpassungslehrgängen und Landwirtschaftsreferendare/-innen.

G 1 Seminar Teilnehmer/-innen im Oktober 2009 bis 2018 nach Geschlecht



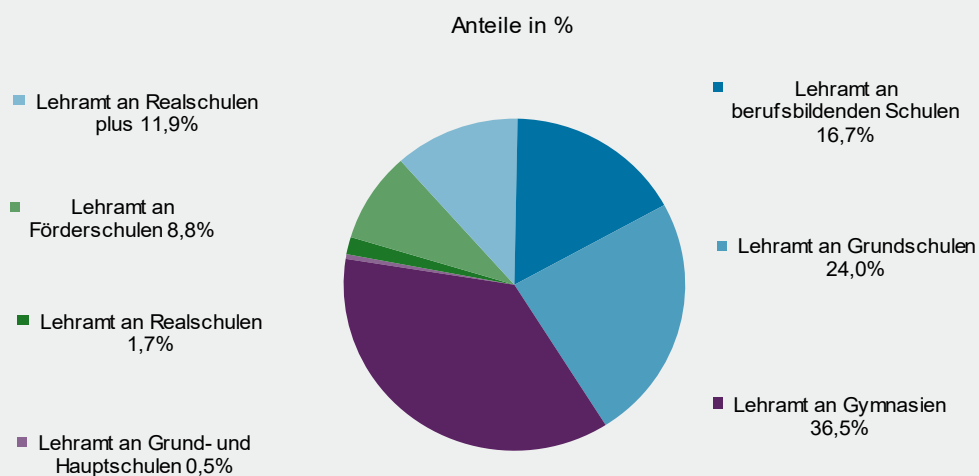
T 2

Seminarteilnehmer/-innen im Oktober 2018 nach Studienseminaren

Ausbildung für das Lehramt an	Ge- schlecht	Seminarteil- nehmer/- innen insgesamt	Davon in												
			Kob- lenz	Neu- wied	Bad Kreuz- nach	Trier	Kai- sers- lautern	Wallert- heim	Mainz	Speyer	Sim- mern	Wester- burg	Rohr- bach	Kusel	Landau
Vorbereitungsdienst															
Grundschulen	zusammen	529	-	101	-	49	79	-	69	-	55	48	91	37	-
	Frauen	466	-	89	-	43	66	-	63	-	47	44	80	34	-
Grund- und Hauptschulen	zusammen	10	2	-	-	2	3	-	-	-	1	-	1	1	-
	Frauen	5	-	-	-	1	2	-	-	-	1	-	1	-	-
Förderschulen	zusammen	195	-	78	-	-	117	-	-	-	-	-	-	-	-
	Frauen	162	-	71	-	-	91	-	-	-	-	-	-	-	-
Realschulen	zusammen	37	2	-	-	12	20	3	-	-	-	-	-	-	-
	Frauen	22	1	-	-	9	10	2	-	-	-	-	-	-	-
Realschulen plus	zusammen	259	85	-	-	48	97	29	-	-	-	-	-	-	-
	Frauen	171	55	-	-	31	66	19	-	-	-	-	-	-	-
Gymnasien	zusammen	803	145	-	98	139	111	-	107	106	-	-	-	-	97
	Frauen	477	91	-	57	87	66	-	63	61	-	-	-	-	52
berufsbildenden Schulen	zusammen	346	-	105	-	77	-	-	55	109	-	-	-	-	-
	Frauen	206	-	52	-	47	-	-	34	73	-	-	-	-	-
Z u s a m m e n	zusammen	2 179	234	284	98	327	427	32	231	215	56	48	92	38	97
	Frauen	1 509	147	212	57	218	301	21	160	134	48	44	81	34	52
Seiteneinsteiger/-innen															
Gymnasien	zusammen	4	2	-	-	2	-	-	-	-	-	-	-	-	-
	Frauen	3	2	-	-	1	-	-	-	-	-	-	-	-	-
berufsbildenden Schulen	zusammen	13	-	1	-	4	-	-	3	5	-	-	-	-	-
	Frauen	4	-	1	-	1	-	-	-	2	-	-	-	-	-
Z u s a m m e n	zusammen	17	2	1	-	6	-	-	3	5	-	-	-	-	-
	Frauen	7	2	1	-	2	-	-	-	2	-	-	-	-	-
EU-Anpassungslehrgänge															
Grundschulen	zusammen	2	-	-	-	-	-	-	-	-	1	-	1	-	-
	Frauen	2	-	-	-	-	-	-	-	-	1	-	1	-	-
Realschulen plus	zusammen	4	1	-	-	-	3	-	-	-	-	-	-	-	-
	Frauen	3	1	-	-	-	2	-	-	-	-	-	-	-	-
Gymnasien	zusammen	1	-	-	-	-	-	-	1	-	-	-	-	-	-
	Frauen	1	-	-	-	-	-	-	1	-	-	-	-	-	-
Z u s a m m e n	zusammen	7	1	-	-	-	3	-	1	-	1	-	1	-	-
	Frauen	6	1	-	-	-	2	-	1	-	1	-	1	-	-
Landwirtschaftsreferendare/-innen															
berufsbildenden Schulen	zusammen	12	-	-	-	3	-	-	9	-	-	-	-	-	-
	Frauen	5	-	-	-	2	-	-	3	-	-	-	-	-	-
Z u s a m m e n	zusammen	12	-	-	-	3	-	-	9	-	-	-	-	-	-
	Frauen	5	-	-	-	2	-	-	3	-	-	-	-	-	-
I n s g e s a m t	insgesamt	2 215	237	285	98	336	430	32	244	220	57	48	93	38	97
	Frauen	1 527	150	213	57	222	303	21	164	136	49	44	82	34	52

G 2

Seminarteilnehmer/-innen im Oktober 2018 nach angestrebtem Lehramt



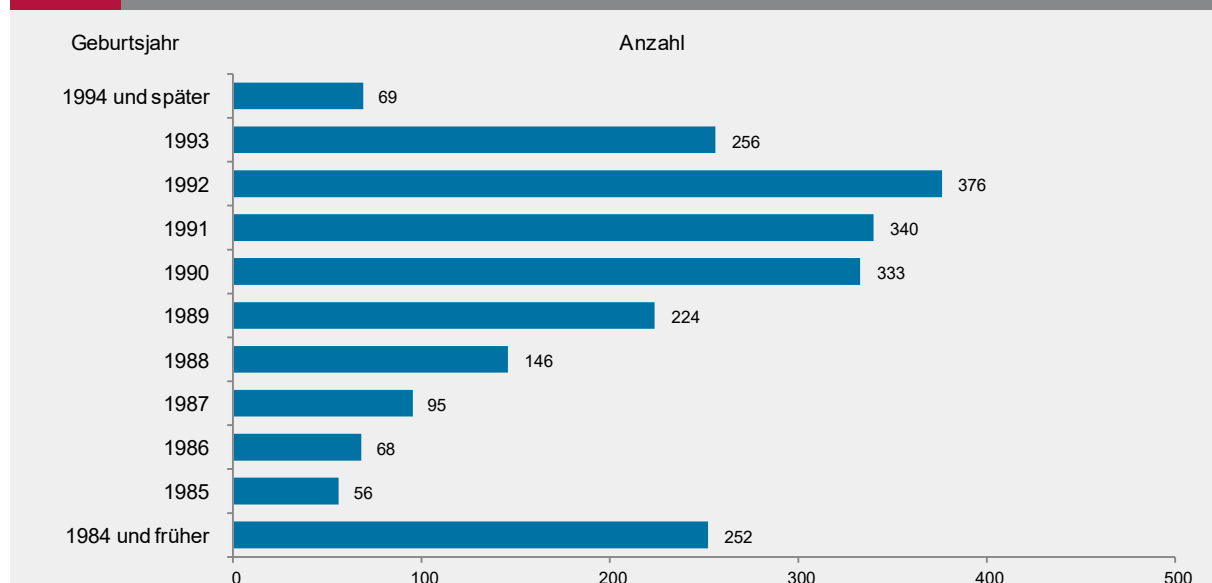
T 3 Seminar Teilnehmer/-innen im Oktober 2018 nach Ausbildungshalbjahren

Ausbildung für das Lehramt an	Ge- schlecht	Stand 1.Oktober	Davon im ... Ausbildungshalbjahr			
			1.	2.	3.	4.
Vorbereitungsdienst						
Grundschulen	zusammen	529	170	141	218	-
	Frauen	466	146	125	195	-
Grund- und Hauptschulen	zusammen	10	3	4	3	-
	Frauen	5	2	1	2	-
Förderschulen	zusammen	195	114	38	42	1
	Frauen	162	88	34	39	1
Realschulen	zusammen	37	11	14	12	-
	Frauen	22	4	9	9	-
Realschulen plus	zusammen	259	81	128	50	-
	Frauen	171	58	80	33	-
Gymnasien	zusammen	803	299	242	262	-
	Frauen	477	172	152	153	-
berufsbildenden Schulen	zusammen	346	116	95	106	29
	Frauen	206	64	61	65	16
Z u s a m m e n	zusammen	2 179	794	662	693	30
	Frauen	1 509	534	462	496	17
Seiteneinsteiger/-innen						
Gymnasien	zusammen	4	2	-	2	-
	Frauen	3	2	-	1	-
berufsbildenden Schulen	zusammen	13	2	1	10	-
	Frauen	4	-	-	4	-
Z u s a m m e n	zusammen	17	4	1	12	-
	Frauen	7	2	-	5	-
EU-Anpassungslehrgänge						
Grundschulen	zusammen	2	1	1	-	-
	Frauen	2	1	1	-	-
Förderschulen	zusammen	-	-	-	-	-
	Frauen	-	-	-	-	-
Realschulen plus	zusammen	4	2	2	-	-
	Frauen	3	1	2	-	-
Gymnasien	zusammen	1	-	1	-	-
	Frauen	1	-	1	-	-
Z u s a m m e n	zusammen	7	3	4	-	-
	Frauen	6	2	4	-	-
Landwirtschaftsreferendare/-innen						
berufsbildenden Schulen	zusammen	12	7	-	5	-
	Frauen	5	2	-	3	-
Z u s a m m e n	zusammen	12	7	-	5	-
	Frauen	5	2	-	3	-
I n s g e s a m t						
	insgesamt	2 215	808	667	710	30
	Frauen	1 527	540	466	504	17

T 4 Seminarteilnehmer/-innen im Oktober 2018 nach Geburtsjahren

Ausbildung für das Lehramt an	Ge- schlecht	Seminarteil- nehmer/- innen insgesamt	Davon geboren im Jahr...										
			1994 und später	1993	1992	1991	1990	1989	1988	1987	1986	1985	1984 und früher
Vorbereitungsdienst													
Grundschulen	zusammen	529	55	116	118	81	57	42	15	11	7	3	24
	Frauen	466	52	112	109	72	49	28	10	10	4	3	17
Grund- und Hauptschulen	zusammen	10	-	-	1	-	-	-	1	1	1	2	4
	Frauen	5	-	-	1	-	-	-	-	1	-	2	1
Förderschulen	zusammen	195	3	33	46	27	26	12	19	3	3	3	20
	Frauen	162	3	31	41	22	16	9	17	2	3	3	15
Realschulen	zusammen	37	-	1	3	7	8	5	2	4	-	3	4
	Frauen	22	-	1	3	4	4	3	1	2	-	2	2
Realschulen plus	zusammen	259	6	34	48	35	44	21	15	15	10	5	26
	Frauen	171	5	31	38	26	27	13	7	8	3	3	10
Gymnasien	zusammen	803	5	69	131	155	154	97	62	31	28	19	52
	Frauen	477	4	56	86	97	92	56	24	16	13	6	27
berufsbildenden Schulen	zusammen	346	-	3	27	34	41	43	30	25	18	21	104
	Frauen	206	-	1	22	29	26	26	18	10	11	9	54
Z u s a m m e n	zusammen	2 179	69	256	374	339	330	220	144	90	67	56	234
	Frauen	1 509	64	232	300	250	214	135	77	49	34	28	126
Seiteneinsteiger/-innen													
Gymnasien	zusammen	4	-	-	-	-	-	-	1	1	-	-	2
	Frauen	3	-	-	-	-	-	-	1	1	-	-	1
berufsbildenden Schulen	zusammen	13	-	-	1	-	-	-	-	3	-	-	9
	Frauen	4	-	-	1	-	-	-	-	2	-	-	1
Z u s a m m e n	zusammen	17	-	-	1	-	-	-	1	4	-	-	11
	Frauen	7	-	-	1	-	-	-	1	3	-	-	2
EU-Anpassungslehrgänge													
Grund- und Hauptschulen	zusammen	-	-	-	-	-	-	-	-	-	-	-	-
	Frauen	-	-	-	-	-	-	-	-	-	-	-	-
Grundschulen	zusammen	2	-	-	-	-	1	-	-	-	-	-	1
	Frauen	2	-	-	-	-	1	-	-	-	-	-	1
Realschulen	zusammen	-	-	-	-	-	-	-	-	-	-	-	-
	Frauen	-	-	-	-	-	-	-	-	-	-	-	-
Realschulen plus	zusammen	4	-	-	1	-	-	-	-	-	-	-	3
	Frauen	3	-	-	1	-	-	-	-	-	-	-	2
Gymnasien	zusammen	1	-	-	-	-	-	-	-	-	-	-	1
	Frauen	1	-	-	-	-	-	-	-	-	-	-	1
Z u s a m m e n	zusammen	7	-	-	1	-	1	-	-	-	-	-	5
	Frauen	6	-	-	1	-	1	-	-	-	-	-	4
Landwirtschaftsreferendare/-innen													
berufsbildenden Schulen	zusammen	12	-	-	-	1	2	4	1	1	1	-	2
	Frauen	5	-	-	-	1	-	2	1	-	-	-	1
Z u s a m m e n	zusammen	12	-	-	-	1	2	4	1	1	1	-	2
	Frauen	5	-	-	-	1	-	2	1	-	-	-	1
I n s g e s a m t	insgesamt	2 215	69	256	376	340	333	224	146	95	68	56	252
	Frauen	1 527	64	232	302	251	215	137	79	52	34	28	133

G 3 Seminarteilnehmer/-innen im Oktober 2018 nach Geburtsjahren



Fach ¹	Seminar Teilnehmer/-innen (Fallzählung)		Davon im Studienseminar für das Lehramt an...							
	ins- gesamt		Männer	Grund- schulen	Grund- und Haupt- schulen	Förder- schulen	Real- schulen	Real- schulen plus	Gym- nasien	berufs- bildenden Schulen
	Anzahl	% ²								
Vorbereitungsdienst										
Agrarwirtschaft (FTH)	-	-	-	-	-	-	-	-	-	-
Bautechnik (FTH)	9	0,4	6	-	-	-	-	-	-	9
Betriebswirtschaft (FTH)	-	-	-	-	-	-	-	-	-	-
Bildende Kunst	52	2,3	4	8	-	5	1	5	31	2
Biologie	208	9,4	52	-	-	12	6	35	132	23
Chemie	89	4,0	41	-	-	2	1	10	67	9
Deutsch	610	27,5	99	132	2	95	17	90	192	82
Elektrotechnik (FTH)	10	0,5	9	-	-	-	-	-	-	10
Englisch	356	16,1	89	68	2	7	6	34	185	54
Erdkunde	205	9,3	94	-	1	15	6	52	127	4
Ernährung/Nahrungstechnik (FPR)	1	0,0	1	-	-	-	-	-	-	1
Ernährung/Lebensmitteltechnik (FTH)	6	0,3	3	-	-	-	-	-	-	6
Ethik	119	5,4	26	52	-	12	-	27	-	28
Evangelische Religionslehre	138	6,2	31	55	1	22	3	27	22	8
Farbtechnik/Raumgestaltung (FPR)	1	0,0	-	-	-	-	-	-	-	1
Farbtechnik/Raumgestaltung (FTH)	1	0,0	1	-	-	-	-	-	-	1
Französisch	107	4,8	14	7	-	3	1	14	71	11
FSP Ganzheitliche Entwicklung	93	4,2	18	-	-	93	-	-	-	-
FSP Hören und Kommunikation	2	0,1	-	-	-	2	-	-	-	-
FSP Lernen	146	6,6	22	-	-	146	-	-	-	-
FSP Motorische Entwicklung	23	1,0	6	-	-	23	-	-	-	-
FSP Sozial-emotionale Entwicklung	70	3,2	16	-	-	70	-	-	-	-
FSP Sprache	56	2,5	4	-	-	56	-	-	-	-
Geschichte	182	8,2	83	-	2	1	9	33	137	-
Gestaltungstechnik (FTH)	1	0,0	-	-	-	-	-	-	-	1
Gesundheit (FTH)	8	0,4	1	-	-	-	-	-	-	8
Griechisch	2	0,1	-	-	-	-	-	-	2	-
Grundschulbildung	529	23,9	63	529	-	-	-	-	-	-
Grundschulpädagogik	5	0,2	1	-	4	1	-	-	-	-
Hauswirtschaft (FPR)	10	0,5	-	-	-	-	-	-	-	10
Hauswirtschaft (FTH)	1	0,0	1	-	-	-	-	-	-	1
Holztechnik (FPR)	3	0,1	3	-	-	-	-	-	-	3
Holztechnik (FTH)	5	0,2	3	-	-	-	-	-	-	5
Informatik	27	1,2	18	-	-	-	-	2	9	16
Informationstechnik (FTH)	1	0,0	-	-	-	-	-	-	-	1
Italienisch	2	0,1	1	-	-	-	-	-	2	-
Katholische Religionslehre	193	8,7	46	68	-	28	8	25	45	19
Körperpflege/Biotechnik (FTH)	5	0,2	1	-	-	-	-	-	-	5
Latein	52	2,3	19	-	-	-	-	-	52	-
Mathematik	370	16,7	134	82	3	42	2	36	148	57
Metalltechnik (FPR)	8	0,4	8	-	-	-	-	-	-	8
Metalltechnik (FTH)	29	1,3	23	-	-	-	-	-	-	29
Musik	56	2,5	16	21	-	5	2	8	18	2
Pädagogik	21	0,9	5	-	-	-	-	-	-	21
Pflege (FTH)	21	0,9	5	-	-	-	-	-	-	21
Pflegerische Praxis (FPR)	1	0,0	-	-	-	-	-	-	-	1
Philosophie/Ethik	43	1,9	15	-	-	-	-	-	43	-
Physik	58	2,6	42	-	-	-	-	6	41	11
Psychologie	14	0,6	3	-	-	-	-	-	-	14
Rechtslehre/Verwaltungskunde	4	0,2	2	-	-	-	-	-	-	4
Russisch	3	0,1	-	-	-	-	-	-	3	-
Sonstige berufsbezogene Fächer (FPR)	1	0,0	-	-	-	-	-	-	-	1
Sonstige berufsbezogene Fächer (FTH)	2	0,1	-	-	-	-	-	-	-	2
Sozialkunde	190	8,6	100	-	1	16	1	33	91	48
Sozialwesen/Sozialpädagogik (FTH)	9	0,4	1	-	-	-	-	-	-	9
Spanisch	43	1,9	10	-	-	-	-	-	33	10
Sport	278	12,6	181	36	4	12	7	35	152	32
Textil und Bekleidung (FTH)	1	0,0	-	-	-	-	-	-	-	1
Wirtschaft (FTH)	62	2,8	23	-	-	-	-	-	-	62
Wirtschaftskunde	2	0,1	1	-	-	-	2	-	-	-

Fach ¹	Seminar Teilnehmer/-innen (Fallzählung)		Davon im Studienseminar für das Lehramt an...						
	ins- gesamt	Männer	Grund- schulen	Grund- und Haupt- schulen	Förder- schulen	Real- schulen	Real- schulen plus	Gymnasien	berufs- bildenden Schulen
	Anzahl	% ²	Anzahl						

noch: Vorbereitungsdienst

Wirtschafts- und Arbeitslehre mit Schwerpunkt Haushalt	-	-	-	-	-	-	-	-	-
Wirtschaft und Arbeit, ohne Schwerpunkt	61	2,8	17	-	-	61	-	-	-
Wirtschaft und Arbeit, Schwerpunkt Ernährungs- und Verbraucherbildung	18	0,8	2	-	-	-	1	17	-
Wirtschaft und Arbeit, Schwerpunkt Technikwissenschaften und Bildung	20	0,9	15	-	-	-	-	20	-
Wirtschaft und Arbeit, Schwerpunkt Wirtschaftslehre	10	0,5	6	-	-	-	1	9	-
Ohne Fach ³	39	1,8	-	-	-	39	-	-	-

Seiteneinsteiger/-innen

Bildende Kunst	4	0,2	1	-	-	-	-	-	4	-
Biologie	2	0,1	1	-	-	-	-	-	-	2
Chemie	1	0,0	1	-	-	-	-	-	-	1
Elektrotechnik (FTH)	2	0,1	2	-	-	-	-	-	-	2
Ernährung / Lebensmitteltechnik (FTH)	1	0,0	1	-	-	-	-	-	-	1
Gesundheit (FTH)	3	0,1	2	-	-	-	-	-	-	3
Informatik	2	0,1	2	-	-	-	-	-	-	2
Labor-,Prozesstechnik mit Schwerp.Che	1	0,0	-	-	-	-	-	-	-	1
Mathematik	4	0,2	4	-	-	-	-	-	-	4
Metalltechnik (FTH)	2	0,1	2	-	-	-	-	-	-	2
Pflege (FTH)	3	0,1	1	-	-	-	-	-	-	3
Physik	2	0,1	1	-	-	-	-	-	-	2
Sozialwesen / Sozialpädagogik (FTH)	2	0,1	-	-	-	-	-	-	-	2
Sport	1	0,0	1	-	-	-	-	-	-	1

EU-Anpassungslehrgänge

Deutsch	3	0,1	-	1	-	-	-	2	-	-
Englisch	1	0,0	-	-	-	-	-	1	-	-
Grundschulbildung	2	0,1	-	2	-	-	-	-	-	-
Italienisch	1	0,0	-	-	-	-	-	-	1	-
Latein	1	0,0	-	-	-	-	-	-	1	-
Mathematik	2	0,1	1	-	-	-	-	2	-	-
Musik	1	0,0	-	1	-	-	-	-	-	-
Physik	2	0,1	1	-	-	-	-	2	-	-
Sozialkunde	1	0,0	-	-	-	-	-	1	-	-

Landwirtschaftsreferendare/-innen

Agrarwirtschaft (FTH)	12	0,5	7	-	-	-	-	-	-	12
Biologie	2	0,1	-	-	-	-	-	-	-	2
Sozialkunde	3	0,1	1	-	-	-	-	-	-	3
Wirtschaft und Verwaltung	7	0,3	6	-	-	-	-	-	-	7

1 Fallzählung des 1. und 2. Faches sowie der Förderschwerpunkte 1 und 2 beim Lehramt für Förderschulen; FTH: Fachtheorie,

FPR: Fachpraxis, FSP: Förderschwerpunkt. - 2 Bezogen auf die Seminar Teilnehmer/-innen insgesamt.

3 Quereinsteiger/-innen beim Lehramt für Förderschulen ohne erstes und zweites Unterrichtsfach jedoch mit Förderschwerpunkten.

Fach ¹	Seminar­teilnehmerinner (Fallzählung)		Davon im Studienseminar für das Lehramt an...						
	ins- gesamt		Grund- schulen	Grund- und Haupt- schulen	Förder- schulen	Real- schulen	Real- schulen plus	Gym-nasien	berufs- bildenden Schulen
	Anzahl	% ²	Anzahl						
Vorbereitungsdienst									
Bautechnik (FTH)	3	0,2	-	-	-	-	-	-	3
Bildende Kunst	48	3,1	7	-	5	1	4	29	2
Biologie	156	10,2	-	-	11	6	29	92	18
Chemie	48	3,1	-	-	1	1	6	33	7
Deutsch	511	33,5	125	1	81	12	71	153	68
Drucktechnik (FTH)	-	-	-	-	-	-	-	-	-
Elektrotechnik (FTH)	1	0,1	-	-	-	-	-	-	1
Englisch	267	17,5	61	-	6	3	27	131	39
Erdkunde	111	7,3	-	-	13	4	31	60	3
Ernährung/Lebensmitteltechnik (FTH)	3	0,2	-	-	-	-	-	-	3
Ernährung/Nahrungstechnik (FPR)	-	-	-	-	-	-	-	-	-
Ethik	93	6,1	49	-	10	-	15	-	19
Evangelische Religionslehre	107	7,0	50	-	17	3	20	11	6
Farbtechnik/Raumgestaltung (FPR)	1	0,1	-	-	-	-	-	-	1
Farbtechnik/Raumgestaltung (FTH)	-	-	-	-	-	-	-	-	-
Französisch	93	6,1	5	-	3	1	14	60	10
FSP Ganzheitliche Entwicklung	75	4,9	-	-	75	-	-	-	-
FSP Hören und Kommunikation	2	0,1	-	-	2	-	-	-	-
FSP Lernen	124	8,1	-	-	124	-	-	-	-
FSP Motorische Entwicklung	17	1,1	-	-	17	-	-	-	-
FSP Sozial-emotionale Entwicklung	54	3,5	-	-	54	-	-	-	-
FSP Sprache	52	3,4	-	-	52	-	-	-	-
Geschichte	99	6,5	-	1	1	6	22	69	-
Gestaltungstechnik (FTH)	1	0,1	-	-	-	-	-	-	1
Gesundheit (FTH)	7	0,5	-	-	-	-	-	-	7
Griechisch	2	0,1	-	-	-	-	-	2	-
Grundschulbildung	466	30,5	466	-	-	-	-	-	-
Grundschulpädagogik	4	0,3	-	3	1	-	-	-	-
Hauswirtschaft (FPR)	10	0,7	-	-	-	-	-	-	10
Hauswirtschaft (FTH)	-	-	-	-	-	-	-	-	-
Holztechnik (FPR)	-	-	-	-	-	-	-	-	-
Holztechnik (FTH)	2	0,1	-	-	-	-	-	-	2
Informatik	9	0,6	-	-	-	-	1	2	6
Informationstechnik (FTH)	1	0,1	-	-	-	-	-	-	1
Italienisch	1	0,1	-	-	-	-	-	1	-
Katholische Religionslehre	147	9,6	61	-	26	3	21	21	15
Körperpflege/Biotechnik (FTH)	4	0,3	-	-	-	-	-	-	4
Latein	33	2,2	-	-	-	-	-	33	-
Mathematik	236	15,5	69	1	35	2	26	79	24
Metalltechnik (FPR)	-	-	-	-	-	-	-	-	-
Metalltechnik (FTH)	6	0,4	-	-	-	-	-	-	6
Musik	40	2,6	18	-	5	-	5	11	1
Pädagogik	16	1,0	-	-	-	-	-	-	16
Pflege (FTH)	16	1,0	-	-	-	-	-	-	16
Pflegerische Praxis (FPR)	1	0,1	-	-	-	-	-	-	1
Philosophie/Ethik	28	1,8	-	-	-	-	-	28	-
Physik	16	1,0	-	-	-	-	-	15	1
Psychologie	11	0,7	-	-	-	-	-	-	11
Rechtslehre/Verwaltungskunde	2	0,1	-	-	-	-	-	-	2
Russisch	3	0,2	-	-	-	-	-	3	-
Sonderpädagogik (FTH)	-	-	-	-	-	-	-	-	-
Sonstige berufsbezogene Fächer (FPR)	1	0,1	-	-	-	-	-	-	1
Sonstige berufsbezogene Fächer (FTH)	2	0,1	-	-	-	-	-	-	2
Sozialkunde	90	5,9	-	1	9	-	15	42	23
Sozialwesen/Sozialpädagogik (FTH)	8	0,5	-	-	-	-	-	-	8
Spanisch	33	2,2	-	-	-	-	-	27	6
Sport	97	6,4	21	3	5	-	11	49	8
Textil und Bekleidung (FTH)	1	0,1	-	-	-	-	-	-	1
Wirtschaft (FTH)	39	2,6	-	-	-	-	-	-	39
Wirtschaftskunde	1	0,1	-	-	-	1	-	-	-
Wirtschafts- und Arbeitslehre mit Schwerpunkt Haushalt	-	-	-	-	-	-	-	-	-
Wirtschaft und Arbeit, ohne Schwerpunkt	44	2,9	-	-	44	-	-	-	-
Wirtschaft und Arbeit, Schwerpunkt Erährungs- und Verbraucherbildung	16	1,0	-	-	-	1	15	-	-

noch: T 6 Seminar Teilnehmerinnen im Oktober 2018 nach Ausbildungsfächern und Lehrämtern
(Fallzählung über alle Ausbildungshalbjahre)

Fach ¹	Seminar Teilnehmerinnen (Fallzählung)		Davon im Studienseminar für das Lehramt an...						
	ins- gesamt		Grund- schulen	Grund- und Haupt- schulen	Förder- schulen	Real- schulen	Real- schulen plus	Gym- nasien	berufs- bildenden Schulen
	Anzahl	% ²	Anzahl						

noch: Vorbereitungsdienst

Wirtschaft und Arbeit, Schwerpunkt Technikwissenschaften und Bildung	5	0,3	-	-	-	-	5	-	-
Wirtschaft und Arbeit, Schwerpunkt Wirtschaftslehre	4	0,3	-	-	-	-	4	-	-
Ohne Fach ³	39	2,6	-	-	39	-	-	-	-

Seiteneinsteigerinnen

Bildende Kunst	3	0,2	-	-	-	-	-	3	-
Biologie	1	0,1	-	-	-	-	-	-	1
Gesundheit (FTH)	1	0,1	-	-	-	-	-	-	1
Labor,-Prozesstech.Schwerp.Chemietechn.	1	0,1	-	-	-	-	-	-	1
Pflege (FTH)	2	0,1	-	-	-	-	-	-	2
Physik	1	0,1	-	-	-	-	-	-	1
Sozialwesen/Sozialpädagogik (FTH)	2	0,1	-	-	-	-	-	-	2

EU-Anpassungslehrgänge

Deutsch	3	0,2	1	-	-	-	2	-	-
Englisch	1	0,1	-	-	-	-	1	-	-
Grundschulbildung	2	0,1	2	-	-	-	-	-	-
Italienisch	1	0,1	-	-	-	-	-	1	-
Latein	1	0,1	-	-	-	-	-	1	-
Mathematik	1	0,1	-	-	-	-	1	-	-
Musik	1	0,1	1	-	-	-	-	-	-
Physik	1	0,1	-	-	-	-	1	-	-
Sozialkunde	1	0,1	-	-	-	-	1	-	-

Landwirtschaftsreferendarinnen

Agrarwirtschaft (FTH)	5	0,3	-	-	-	-	-	-	5
Biologie	2	0,1	-	-	-	-	-	-	2
Sozialkunde	2	0,1	-	-	-	-	-	-	2
Wirtschaft und Verwaltung	1	0,1	-	-	-	-	-	-	1

1 Fallzählung des 1. und 2. Faches; FTH: Fachtheorie, FPR: Fachpraxis. - 2 Bezogen auf die Seminar Teilnehmerinnen insgesamt.

3 Quereinsteigerinnen beim Lehramt für Förderschulen.

T 7 Seminar Teilnehmer/-innen in der Ausbildung für das Lehramt an Förderschulen im Oktober 2018 nach Förderschwerpunkten

Zweiter Förderschwerpunkt	Seminar- teilnehmer/- innen insgesamt		Erster Förderschwerpunkt											
			Ganzheitliche Entwicklung		Motorische Entwicklung		Lernen		Sprache		Sozial- emotionale Entwicklung		Hören und Kommunikation	
	ins- gesamt	Frau- en	zu- sammen	Frau- en	zu- sammen	Frau- en	zu- sammen	Frau- en	zu- sammen	Frau- en	zu- sammen	Frau- en	zu- sammen	Frau- en
Ganzheitliche Entwicklung	33	25	-	-	2	1	20	15	6	5	5	4	-	-
Motorische Entwicklung	18	13	10	5	-	-	7	7	1	1	-	-	-	-
Lernen	69	61	27	25	3	3	-	-	17	16	22	17	-	-
Sprache	30	28	11	11	-	-	19	17	-	-	-	-	-	-
Sozial-emotionale Entwicklung	43	33	11	8	-	-	31	24	1	1	-	-	-	-
Förderschwerpunkt Hören und Kommunikation	2	2	1	1	-	-	-	-	1	1	-	-	-	-
Insgesamt	195	162	60	50	5	4	77	63	26	24	27	21	-	-

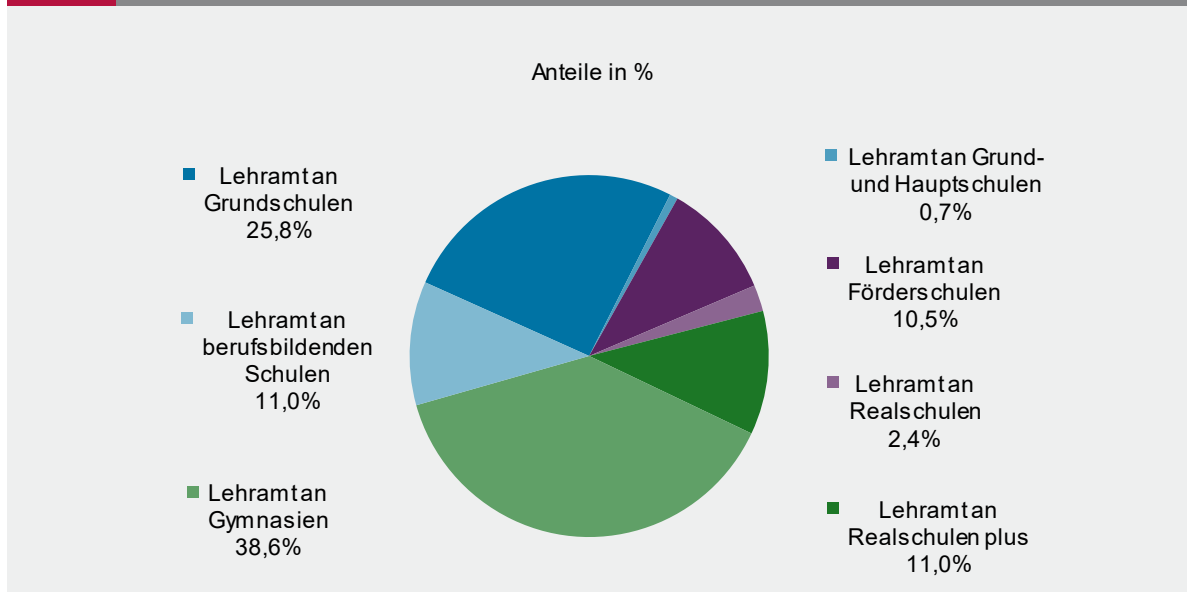
T 8 Lehrpersonal im Oktober 2018

An Studienseminaren für das Lehramt an	Seminarleiter/-innen		Stellvertretende Seminarleiter/-innen		Fachleiter/-innen		Lehrbeauftragte	
	ins- gesamt	Frauen	ins- gesamt	Frauen	ins- gesamt	Frauen	ins- gesamt	Frauen
Grundschulen	8	5	7	5	112	99	50	39
Förderschulen	2	-	3	2	34	15	16	14
Realschulen plus	4	-	5	-	78	34	32	20
Gymnasien	10	4	11	6	174	72	91	39
berufsbildenden Schulen	3	2	4	3	60	18	58	23
Insgesamt	27	11	30	16	458	238	247	135

T 9 Bestandene Abschlussprüfungen in der Zeit vom 1. August 2017 bis 31. Juli 2018

Ausbildung für das Lehramt an	Insgesamt	Von		Davon in der Zeit vom...					
		Frauen	Männern	zusammen	1.8.2017–31.1.2018		1.2.2018–31.7.2018		
					von		zusammen	von	
					Frauen	Männern		Frauen	Männern
	Anzahl								
Vorbereitungsdienst									
Grundschulen	331	279	52	156	133	23	175	146	29
Grund- und Hauptschulen	11	8	3	6	3	3	5	5	-
Förderschulen	100	89	11	29	26	3	71	63	8
Realschulen	26	18	8	10	5	5	16	13	3
Realschulen plus	186	127	59	111	69	42	75	58	17
Gymnasien	494	295	199	232	137	95	262	158	104
berufsbildenden Schulen	159	91	68	84	45	39	75	46	29
Davon für den:									
höheren Dienst	144	88	56	75	43	32	69	45	24
gehobenen Dienst	15	3	12	9	2	7	6	1	5
Z u s a m m e n	1 307	907	400	628	418	210	679	489	190
Seiteneinsteiger/-innen									
Gymnasien	-	-	-	-	-	-	-	-	-
berufsbildenden Schulen	2	-	2	2	-	2	-	-	-
Z u s a m m e n	2	-	2	2	-	2	-	-	-
Landwirtschaftsreferendare/-innen									
berufsbildende Schulen	8	3	5	8	3	5	-	-	-
Z u s a m m e n	8	3	5	8	3	5	-	-	-
Insgesamt									
Insgesamt	1 317	910	407	638	421	217	679	489	190

G 4 Seminarteilnehmer/-innen mit bestandener Abschlussprüfung in der Zeit vom 1. Februar 2018 bis 31. Juli 2018 nach Lehrämtern



Lehrbefähigungsfach ¹	Insgesamt ⁴		Männer	Davon für das Lehramt an...						
				Grund- schulen	Grund- und Haupt- schulen	Förder- schulen	Real- schulen	Real- schulen plus	Gym- nasien	berufs- bildenden Schulen
	Anzahl	% ²	Anzahl							
Vorbereitungsdienst										
Bautechnik (FTH)	1	0,1	1	-	-	-	-	-	-	1
Bildende Kunst	14	2,1	-	5	-	1	-	1	7	-
Biologie	60	8,8	13	-	-	5	6	7	33	9
Chemie	35	5,2	14	-	-	1	-	3	25	6
Deutsch	213	31,4	35	46	1	38	6	30	62	30
Drucktechnik (FTH)	1	0,1	-	-	-	-	-	-	-	1
Englisch	102	15,0	23	20	-	5	2	9	59	7
Erdkunde	73	10,8	24	-	-	5	2	17	49	-
Ernährung / Lebensmitteltechnik (FTH)	4	0,6	1	-	-	-	-	-	-	4
Ethik	35	5,2	4	10	-	14	1	7	-	3
Evangelische Religionslehre	53	7,8	6	21	1	9	2	10	8	2
Französisch	35	5,2	1	1	-	1	1	3	25	4
FSP Ganzheitliche Entwicklung	25	3,7	2	-	-	25	-	-	-	-
FSP Hören und Kommunikation	2	0,3	-	-	-	2	-	-	-	-
FSP Lernen	53	7,8	7	-	-	53	-	-	-	-
FSP Motorische Entwicklung	13	1,9	1	-	-	13	-	-	-	-
FSP Sozial-emotionale Entwicklung	30	4,4	5	-	-	30	-	-	-	-
FSP Sprache	19	2,8	1	-	-	19	-	-	-	-
Geschichte	59	8,7	24	-	1	1	4	10	43	-
Gesundheit (FTH)	1	0,1	-	-	-	-	-	-	-	1
Grundschulbildung	175	25,8	29	175	-	-	-	-	-	-
Grundschulpädagogik	3	0,4	-	-	3	-	-	-	-	-
Holztechnik (FPR)	1	0,1	1	-	-	-	-	-	-	1
Holztechnik (FTH)	2	0,3	-	-	-	-	-	-	-	2
Informatik	1	0,1	1	-	-	-	-	-	1	-
Katholische Religionslehre	47	6,9	6	22	2	4	1	7	8	3
Körperpflege/Biotechnik (FTH)	4	0,6	-	-	-	-	-	-	-	4
Latein	12	1,8	5	-	-	-	-	-	12	-
Mathematik	133	19,6	52	33	-	23	2	14	53	8
Metalltechnik (FPR)	2	0,3	2	-	-	-	-	-	-	2
Metalltechnik (FTH)	8	1,2	7	-	-	-	-	-	-	8
Musik	24	3,5	7	9	-	3	-	3	9	-
Pädagogik	3	0,4	1	-	-	-	-	-	-	3
Pflege (FTH)	1	0,1	-	-	-	-	-	-	-	1
Philosophie/Ethik	8	1,2	2	-	-	-	-	-	8	-
Physik	20	2,9	15	-	-	-	-	-	19	1
Psychologie	2	0,3	-	-	-	-	-	-	-	2
Russisch	-	-	-	-	-	-	-	-	-	-
Sozialkunde	71	10,5	36	-	1	3	1	14	34	18
Sozialwesen/Sozialpädagogik (FTH)	3	0,4	-	-	-	-	-	-	-	3
Spanisch	11	1,6	5	-	-	-	-	-	11	-
Sport	96	14,1	53	8	1	3	3	9	58	14
Textil und Bekleidung (FTH)	1	0,1	-	-	-	-	-	-	-	1
Wirtschaft (FTH)	5	0,7	2	-	-	-	-	-	-	5
Wirtschaft und Arbeit	19	2,8	5	-	-	19	-	-	-	-
Wirtschaftskunde	1	0,1	-	-	-	-	1	-	-	-
Wirtschafts- und Arbeitslehre mit Schwerpunkt Haushalt	-	-	-	-	-	-	-	-	-	-
Wirtschafts- und Arbeitslehre mit Schwerpunkt Technik / Techn. Werken	-	-	-	-	-	-	-	-	-	-
Wirtschaft- und Arbeitslehre Schwerpunkt Technikwissenschaft und Bildung	-	-	-	-	-	-	-	-	-	-
Wirtschaft und Arbeit, Schwerpunkt Ernährungs- und Verbraucherbildung	3	0,4	-	-	-	-	-	3	-	-
Wirtschaft und Arbeit, Schwerpunkt Technikwissenschaften und Bildung	3	0,4	-	-	-	-	-	3	-	-
Wirtschaft und Arbeit, Schwerpunkt Wirtschaftslehre	-	-	-	-	-	-	-	-	-	-
Ohne Fach ³	7	1,0	-	-	-	7	-	-	-	-

1 Fallzählung des 1. und 2. Faches sowie der Förderschwerpunkte 1 und 2 beim Lehramt an Förderschulen; FTH: Fachtheorie, FPR: Fachpraxis, FSP: Förderschwerpunkt - 2 Bezogen auf die erfolgreichen Absolventen/-innen insgesamt. - 3 Quereinsteiger/-innen für das Lehramt an Förderschulen ohne erstes und zweites Unterrichtsfach jedoch mit Förderschwerpunkten.

4 keine bestandenen Prüfungen bei EU-Anpassungslehrgängen, Seiteneinsteiger/-innen und Landwirtschaftsreferendare/-innen.

Lehrbefähigungsfach ¹	Insgesamt ⁴		Davon für das Lehramt an...						
			Grund- schulen	Grund- und Haupt- schulen	Förder- schulen	Real- schulen	Real- schulen plus	Gym- nasien	berufs- bildenden Schulen
	Anzahl	% ²	Anzahl						
Vorbereitungsdienst									
Bautechnik (FTH)	-	-	-	-	-	-	-	-	-
Bildende Kunst	14	2,9	5	-	1	-	1	7	-
Biologie	47	9,6	-	-	5	5	7	23	7
Chemie	21	4,3	-	-	1	-	2	14	4
Deutsch	178	36,4	38	1	36	6	26	47	24
Drucktechnik (FTH)	1	0,2	-	-	-	-	-	-	1
Englisch	79	16,2	18	-	3	1	9	42	6
Erdkunde	49	10,0	-	-	3	1	11	34	-
Ernährung / Lebensmitteltechnik (FTH)	3	0,6	-	-	-	-	-	-	3
Ethik	31	6,3	10	-	14	-	4	-	3
Evangelische Religionslehre	47	9,6	20	1	8	2	8	6	2
Französisch	34	7,0	1	-	1	1	3	24	4
FSP Ganzheitliche Entwicklung	23	4,7	-	-	23	-	-	-	-
FSP Hören und Kommunikation	2	0,4	-	-	2	-	-	-	-
FSP Lernen	46	9,4	-	-	46	-	-	-	-
FSP Motorische Entwicklung	12	2,5	-	-	12	-	-	-	-
FSP Sozial-emotionale Entwicklung	25	5,1	-	-	25	-	-	-	-
FSP Sprache	18	3,7	-	-	18	-	-	-	-
Geschichte	35	7,2	-	1	1	3	8	22	-
Gesundheit (FTH)	1	0,2	-	-	-	-	-	-	1
Grundschulbildung	146	29,9	146	-	-	-	-	-	-
Grundschulpädagogik	3	0,6	-	3	-	-	-	-	-
Holztechnik (FTH)	2	0,4	-	-	-	-	-	-	2
Informatik	-	-	-	-	-	-	-	-	-
Katholische Religionslehre	41	8,4	21	2	4	1	6	5	2
Körperpflege/Biotechnik (FTH)	4	0,8	-	-	-	-	-	-	4
Latein	7	1,4	-	-	-	-	-	7	-
Mathematik	81	16,6	20	-	21	1	9	27	3
Metalltechnik (FTH)	1	0,2	-	-	-	-	-	-	1
Musik	17	3,5	8	-	2	-	2	5	-
Pädagogik	2	0,4	-	-	-	-	-	-	2
Pflege (FTH)	1	0,2	-	-	-	-	-	-	1
Philosophie/Ethik	6	1,2	-	-	-	-	-	6	-
Physik	5	1,0	-	-	-	-	-	5	-
Physik/Chemie	-	-	-	-	-	-	-	-	-
Psychologie	2	0,4	-	-	-	-	-	-	2
Sozialkunde	35	7,2	-	1	3	1	10	13	7
Sozialwesen/Sozialpädagogik (FTH)	3	0,6	-	-	-	-	-	-	3
Spanisch	6	1,2	-	-	-	-	-	6	-
Sport	43	8,8	5	1	2	3	4	23	5
Textil und Bekleidung (FTH)	1	0,2	-	-	-	-	-	-	1
Wirtschaft (FTH)	3	0,6	-	-	-	-	-	-	3
Wirtschaftskunde	1	0,2	-	-	-	1	-	-	-
Wirtschaft und Arbeit	14	2,9	-	-	14	-	-	-	-
Wirtschaft und Arbeit, Schwerpunkt Ernährungs- und Verbraucherbildung	3	0,6	-	-	-	-	3	-	-
Wirtschaft und Arbeit, Schwerpunkt Technikwissenschaften und Bildung	3	0,6	-	-	-	-	3	-	-
Wirtschaft und Arbeit, Schwerpunkt Wirtschaftslehre	-	-	-	-	-	-	-	-	-
Ohne Fach ³	7	1,4	-	-	7	-	-	-	-

FPR: Fachpraxis, FSP: Förderschwerpunkt. - 2 Bezogen auf die erfolgreichen Absolventinnen insgesamt.

3 Quereinsteigerinnen bei Lehramt für Förderschulen ohne erstes und zweites Unterrichtsfach jedoch mit Förderschwerpunkten.

4 keine bestandenen Prüfungen bei Seiteneinsteiger/-innen, EU-Anpassungslehrgängen und Landwirtschaftsreferendare/-innen.

**I. Staatliche Studienseminare
für das Lehramt an
Grundschulen**

Staatliches Studienseminar
für das Lehramt an
Grundschulen
Fritz-Wunderlich-Str.51b
66869 Kusel

Staatliches Studienseminar
für das Lehramt an
Grundschulen
Schulstraße 21
54293 Trier

Staatliches Studienseminar
für das Lehramt an
Grundschulen
Pirmasenser Str. 65
67655 Kaiserslautern

Staatliches Studienseminar
für das Lehramt an
Grundschulen
Am Zentralplatz
55469 Simmern

Staatliches Studienseminar
für das Lehramt an
Grundschulen
Adolf-Reichwein-Studienseminar
Breslauer Straße 1
56457 Westerburg

Staatliches Studienseminar
für das Lehramt an
Grundschulen
Pamina-Studienseminar
Schulstraße 4
76865 Rohrbach/Pfalz

Staatliches Studienseminar
für das Lehramt an
Grundschulen
Am Weiser Bach 3
56566 Neuwied

Staatliches Studienseminar
für das Lehramt an
Grundschulen
Göttelmannstr. 17
55130 Mainz

**II. Staatliche Studienseminare
für das Lehramt an
Förderschulen**

Staatliches Studienseminar
für das Lehramt an
Förderschulen
Pirmasenser Str. 65
67655 Kaiserslautern

Staatliches Studienseminar
für das Lehramt an
Förderschulen
Am Weiser Bach 3
56566 Neuwied

**III. Staatliche Studienseminare
für das Lehramt an
Realschulen plus**

Staatliches Studienseminar
für das Lehramt an
Realschulen plus
Carlo-Mierendorff-Str. 2
56076 Koblenz

Staatliches Studienseminar
für das Lehramt an
Realschulen plus
Montessoriweg 4a
54296 Trier

Staatliches Studienseminar
für das Lehramt an
Realschulen plus
Pirmasenser Str. 65
67655 Kaiserslautern

Staatliches Studienseminar
für das Lehramt an
Realschulen plus
Bahnhofstr.33a
55578 Wallertheim

**IV. Staatliche Studienseminare
für das Lehramt an
Gymnasien**

Staatliches Studienseminar
für das Lehramt an
Gymnasien
Emil-Schüller-Str. 12
56068 Koblenz

Staatliches Studienseminar
für das Lehramt an
Gymnasien
Kreuzstr. 31/33
55543 Bad Kreuznach

Staatliches Studienseminar
für das Lehramt an
Gymnasien
Christophstr. 1
54290 Trier

Staatliches Studienseminar
für das Lehramt an
Gymnasien
Rheinstr. 105-107
55116 Mainz

Staatliches Studienseminar
für das Lehramt an
Gymnasien
Pirmasenser Str. 65
67655 Kaiserslautern

Staatliches Studienseminar
für das Lehramt an
Gymnasien
Geisselstraße 1
67346 Speyer

Staatliches Studienseminar
für das Lehramt an
Gymnasien
Nordring 23
76829 Landau

**V. Staatliche Studienseminare
für das Lehramt an
berufsbildenden Schulen**

Staatliches Studienseminar
für das Lehramt an
berufsbildenden Schulen
Beverwijker Ring 3
56564 Neuwied

Staatliches Studienseminar
für das Lehramt an
berufsbildenden Schulen
Örenstraße 15
54290 Trier

Staatliches Studienseminar
für das Lehramt an
berufsbildenden Schulen
Wallstraße 98
55122 Mainz

Staatliches Studienseminar
für das Lehramt an
berufsbildenden Schulen
Geisselstraße 1
67346 Speyer

Impressum

Herausgeber:
Statistisches Landesamt Rheinland-Pfalz
Mainzer Straße 14-16
56130 Bad Ems

Telefon: 02603 71-0
Telefax: 02603 71-3150

E-Mail: poststelle@statistik.rlp.de
Internet: www.statistik.rlp.de

Kostenfreier Download im Internet: <http://www.statistik.rlp.de/de/publikationen/statistische-berichte/>

© Statistisches Landesamt Rheinland-Pfalz · Bad Ems · 2019

Vervielfältigung und Verbreitung, auch auszugsweise, mit Quellenangabe gestattet.