



Rheinland-Pfalz

STATISTISCHES LANDESAMT

2019

# STATISTISCHE BERICHTE



## Gewerbeanzeigen im Dezember 2018

Ergebnisse der Gewerbeanzeigenstatistik

## Zeichenerklärungen

0	Zahl ungleich Null, Betrag jedoch kleiner als die Hälfte von 1 in der letzten ausgewiesenen Stelle
-	nichts vorhanden
.	Zahl unbekannt oder geheim
x	Nachweis nicht sinnvoll
...	Zahl fällt später an
/	keine Angabe, da Zahl nicht sicher genug
( )	Aussagewert eingeschränkt, da Zahl statistisch unsicher
D	Durchschnitt
p	vorläufig
r	revidiert
s	geschätzt

Für die Abgrenzung von Größenklassen wird im Allgemeinen anstelle einer ausführlichen Beschreibung „50 bis unter 100“ die Darstellungsform „50 – 100“ verwendet.

Einzelwerte in Tabellen werden im Allgemeinen ohne Rücksicht auf die Endsumme gerundet.

# Inhalt

Seite

<b>Informationen zur Statistik .....</b>	<b>4</b>
--	----------

<b>Glossar .....</b>	<b>5</b>
----------------------	----------

## Tabellen

T 1	Gewerbeanmeldungen im Dezember 2018 nach Wirtschaftszweigen .....	9
T 2	Gewerbeabmeldungen im Dezember 2018 nach Wirtschaftszweigen .....	10
T 3	Gewerbeanmeldungen im Dezember 2018 nach Verwaltungsbezirken .....	12
T 4	Gewerbeabmeldungen im Dezember 2018 nach Verwaltungsbezirken .....	13
T 5	Neugründungen sowie Gewerbetreibende im Dezember 2018 nach Wirtschaftszweigen .....	15
T 6	Vollständige Aufgaben sowie Gewerbetreibende im Dezember 2018 nach Wirtschaftszweigen .....	16
T 7	Neugründungen sowie Gewerbetreibende im Dezember 2018 nach Art der Niederlassung, Rechtsform, Einzelunternehmen nach Geschlecht und Staatsangehörigkeit .....	17
T 8	Vollständige Aufgaben sowie Gewerbetreibende im Dezember 2018 nach Art der Niederlassung, Rechtsform, Einzelunternehmen nach Geschlecht und Staatsangehörigkeit .....	18

## Grafiken

G 1	Gewerbean- und -abmeldungen mit Neuerrichtungen und Aufgaben im Jahresüberblick .....	8
G 2	Gewerbeanmeldungen im Dezember 2018 nach Wirtschaftszweigabschnitten .....	11
G 3	Gewerbeabmeldungen im Dezember 2018 nach Wirtschaftszweigabschnitten .....	11
G 4	Neuerrichtungen und Aufgaben im Dezember 2018 nach Verwaltungsbezirken .....	14
G 5	Neugründungen im Dezember 2018 nach ausgewählten Staatsangehörigkeiten von Einzelunternehmern/-innen .....	17
G 6	Vollständige Aufgaben im Dezember 2018 nach ausgewählten Staatsangehörigkeiten von Einzelunternehmern/-innen .....	18

# Informationen zur Statistik

## Ziel der Statistik

Die Gewerbeanzeigenstatistik dient als unentbehrliche Informationsgrundlage für die Wirtschafts-, Wettbewerbs- und Strukturpolitik. Sie stellt Informationen über die Aufnahme und Beendigung gewerblicher Tätigkeiten und deren Anlässe bereit. Dies sind zum einen Angaben über die Gesamtheit der Gewerbemeldungen und zum anderen umfassende Angaben über die gemeldeten gewerblichen Gründungen und Stilllegungen.

## Rechtsgrundlage

Die Rechtsgrundlagen der Gewerbeanzeigenstatistik sind § 14 Abs. 13 der Gewerbeordnung (GewO), in der Fassung der Bekanntmachung vom 22.02.1999 (BGBl. I S. 202), zuletzt geändert durch Artikel 2 des Gesetzes vom 28. November 2014 (BGBl. I S. 1802), sowie die Verordnung zur Ausgestaltung des Gewerbeanzeigenverfahrens (Gewerbeanzeigenverordnung – GewAnzV) des Bundesministeriums für Wirtschaft und Energie vom 22. Juli 2014. Letztere ist am 1. Januar 2015 in Kraft getreten.

## Erhebungsumfang

Die Gewerbeanzeigenstatistik ist eine Sekundärerhebung. Die Datengrundlage bilden die in einem Monat bei den zuständigen Behörden erstatteten Gewerbeanzeigen. Gewerbeanzeigen sind gemäß § 14 Abs. 1 GewO von allen natürlichen und juristischen Personen bei Aufnahme, Änderung oder Aufgabe eines stehenden Gewerbes, einer Zweigniederlassung oder einer unselbständigen Zweigstelle zu tätigen. Auskunftspflichtig zur Gewerbeanzeigenstatistik sind die Gewerbetreibenden. Diese kommen ihrer Auskunftspflicht nach, indem sie die Gewerbeanzeige erstatten.

Die Gewerbeanzeigenstatistik ist darüber hinaus eine Vollerhebung. Nicht in die Statistik einbezogen sind allerdings die Freien Berufe, die Urproduktion (Land- und Forstwirtschaft, Bergbau und Gewinnung von Steinen und Erden) und die Erbringung von Finanz- und Versicherungsdienstleistungen, da diese Bereiche nicht der Gewerbeordnung unterliegen. Nicht berücksichtigt wird ferner das Reisegewerbe, weil die in diesem Bereich tätigen Unternehmen in der Regel mehrere Gewerbemeldungen abgeben.

## Erhebungsdurchführung

Die zuständigen Behörden, d. h. die Gewerbeämter und die Starterzentren der IHK und HWK, liefern seit Januar 2017 die bei Ihnen erstatteten Gewerbeanzeigen unter Nutzung einer Zentralen Pflege- und Verteilerplattform (ZPV) als Web-Portal an die Gesellschaft für Kommunikation und Wissenstransfer mbH (KommWis) in Mainz. Von dort werden die Meldungen an das Statistische Landesamt kontinuierlich weitergeleitet und dem zuständigen Fachbereich zur Aufbereitung der Gewerbeanzeigenstatistik zur Verfügung gestellt.

## Berichtszeitraum/-Zeitpunkt und Periodizität

Die Gewerbeanzeigenstatistik wird monatlich erstellt. Die monatlichen Ergebnisse stehen ca. zwei bis zweieinhalb Monate nach Ablauf eines Monats zur Verfügung. Das Jahresergebnis liegt dementsprechend ca. Mitte März des Folgejahres vor.

## Erhebungsmerkmale

Die Erhebungsmerkmale der Gewerbeanzeigenstatistik umfassen im Wesentlichen die angemeldete Tätigkeit, die Angabe Haupt- oder Nebenerwerb, das Datum des Beginns der angemeldeten Tätigkeit, die Art des angemeldeten Betriebes, die Zahl der bei Geschäftsaufnahme tätigen Personen nach Voll- und Teilzeit, die Angabe Hauptniederlassung, Zweigniederlassung oder Zweigstelle, den Grund der Gewerbeanzeige und das Datum der Erstattung der Gewerbeanzeige sowie die personenbezogenen Merkmale Geschlecht und Staatsangehörigkeit

## Regionale Ebene

Die Ergebnisse werden in dieser Veröffentlichung bis auf Kreisebene nachgewiesen. Ergebnisse in tieferer regionaler Gliederung können auf Anfrage bereitgestellt werden.

## **Vergleichbarkeit / Klassifikationen**

Die Ergebnisse dieser Veröffentlichung nach Wirtschaftszweigen sind nach der aktuell gültigen Klassifikation der Wirtschaftszweige gegliedert, d. h. auf Basis der WZ 2008. Eine Vergleichbarkeit mit Ergebnissen früherer Jahre, die nach einer älteren Klassifikation der Wirtschaftszweige (WZ 1993, WZ 2003) gegliedert sind, ist nur mit Einschränkungen bzw. gar nicht möglich. Der Wirtschaftszweig ist in der Gewerbeanzeigenstatistik nur bis auf die Ebene des Dreistellers durchgängig verfügbar.

# Glossar

## Aufgabe eines Gewerbes

Erfolgt entweder durch vollständige Aufgabe oder durch Umwandlung.

## Betriebsaufgabe

Aufgabe eines Gewerbebetriebes mit einer erwarteten größeren wirtschaftlichen Bedeutung. Sie kann durch eine juristische Person, eine Gesellschaft ohne Rechtspersönlichkeit (Personengesellschaft) oder eine natürliche Person erfolgen. Bei einer natürlichen Person, die eine Hauptniederlassung abmeldet, ist Voraussetzung, dass sie entweder in das Handelsregister eingetragen war oder aber eine Handwerkskarte besitzt oder zuletzt mindestens einen Arbeitnehmer beschäftigt hat.

## Betriebsgründung

Gründung eines Betriebes mit einer erwarteten größeren wirtschaftlichen Bedeutung. Sie kann durch eine juristische Person, eine Gesellschaft ohne Rechtspersönlichkeit (Personengesellschaft) oder eine natürliche Person erfolgen. Bei einer natürlichen Person, die eine Hauptniederlassung anmeldet, ist Voraussetzung, dass sie entweder in das Handelsregister eingetragen ist oder aber eine Handwerkskarte besitzt oder mindestens einen Arbeitnehmer beschäftigt.

## Fortzug eines Gewerbes

Verlagerung des Betriebes aus dem Bezirk des nachweisenden Gewerbeamtes.

## Gewerbe

Nicht sozialwidrige, selbstständige, auf Dauer und Gewinnerzielung angelegte sowie im eigenen Namen und auf eigene Rechnung ausgeübte Tätigkeit. Nicht zum Gewerbe zählen u. a. die Urproduktion (z. B. Land- und Forstwirtschaft oder Bergbau), die freien Berufe und die Verwaltung des eigenen Vermögens.

## Gewerbeabmeldung

Eine Gewerbeabmeldung betrifft die Aufgabe, den Fortzug oder die Übergabe einer Hauptniederlassung, einer Zweigniederlassung oder einer Zweigstelle eines Gewerbes. Anzeigepflichtige Gewerbebetreibende sind Einzelgewerbebetreibende (d. h. natürliche Personen), geschäftsführende Gesellschafter von Personengesellschaften und juristische Personen, wobei juristische Personen ihrer Gewerbeanzeigepflicht durch Handeln ihres Vertretungsberechtigten nachkommen.

## Gewerbeanmeldung

Eine Gewerbeanmeldung betrifft die Neuerrichtung, den Zuzug oder die Übernahme einer Hauptniederlassung, einer Zweigniederlassung oder einer Zweigstelle eines Gewerbes. Anzeigepflichtige Gewerbebetreibende sind Einzelgewerbebetreibende (d. h. natürliche Personen), geschäftsführende Gesellschafter von Personengesellschaften und juristische Personen, wobei juristische Personen ihrer Gewerbeanzeigepflicht durch Handeln ihres Vertretungsberechtigten nachkommen.

## Gewerbeanzeige

Eine Gewerbeanzeige hat eine Gewerbeanmeldung, eine Gewerbeummeldung oder eine Gewerbeabmeldung zum Gegenstand. Es besteht eine Anzeigepflicht.

## Hauptniederlassung

Mittelpunkt des Geschäftsverkehrs eines Betriebes, der sich bei Personengesellschaften (KG, OHG, GmbH & Co. KG, GbR, GmbH & Co. OHG u.a.) und juristischen Personen am Sitz des Unternehmens befindet. Eine Hauptniederlassung liegt auch dann vor, wenn daneben keine Zweigniederlassung oder unselbständige Zweigstelle betrieben wird.

## **Neuerrichtung eines Gewerbes**

Erfolgt entweder durch Neugründung oder durch Umwandlung.

## **Neugründung eines Gewerbes**

Entweder eine Betriebsgründung oder eine sonstige Neugründung.

## **Sonstige Neugründung**

Gründung eines Kleinunternehmens oder eines Nebenerwerbsbetriebes. Bei der Gründung eines Kleinunternehmens gründet ein Nichtkaufmann eine Hauptniederlassung. Diese ist nicht im Handelsregister eingetragen, besitzt keine Handwerkskarte und beschäftigt keine Arbeitnehmer.

## **Sonstige Stilllegung**

Eine sonstige Stilllegung ist die Aufgabe eines Kleinunternehmens oder eines Nebenerwerbsbetriebes. Bei der Aufgabe eines Kleinunternehmens gibt ein Nichtkaufmann eine Hauptniederlassung vollständig auf. Diese war nicht im Handelsregister eingetragen, hat keine Handwerkskarte besessen und keine Arbeitnehmer beschäftigt.

## **Unselbständige Zweigstelle**

Feste örtliche Anlagen oder Einrichtungen, die der Ausübung eines stehenden Gewerbes dienen (z.B. ein Auslieferungslager), jedoch nicht die Bedingungen einer Zweigniederlassung erfüllen.

## **Vollständige Aufgabe**

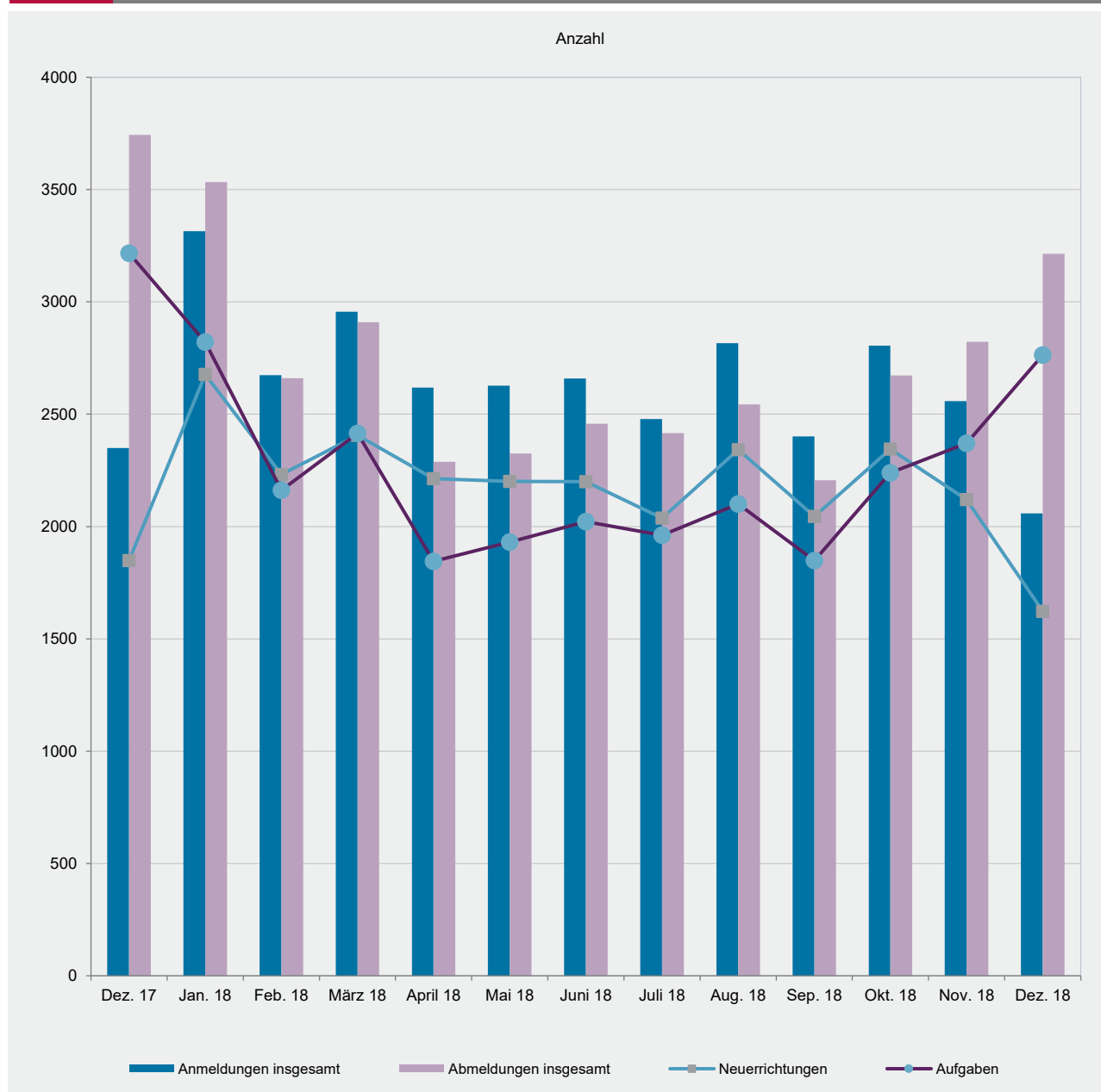
Entweder eine Betriebsaufgabe oder eine sonstige Stilllegung.

## **Zuzug eines Gewerbes**

Verlagerung des Betriebes in den Bereich einer anderen Meldebehörde.

## **Zweigniederlassung**

Betriebe mit selbständiger Organisation, selbständigen Betriebsmitteln und gesonderter Buchführung, dessen Leiter Geschäfte selbständig abzuschließen und durchzuführen befugt ist.



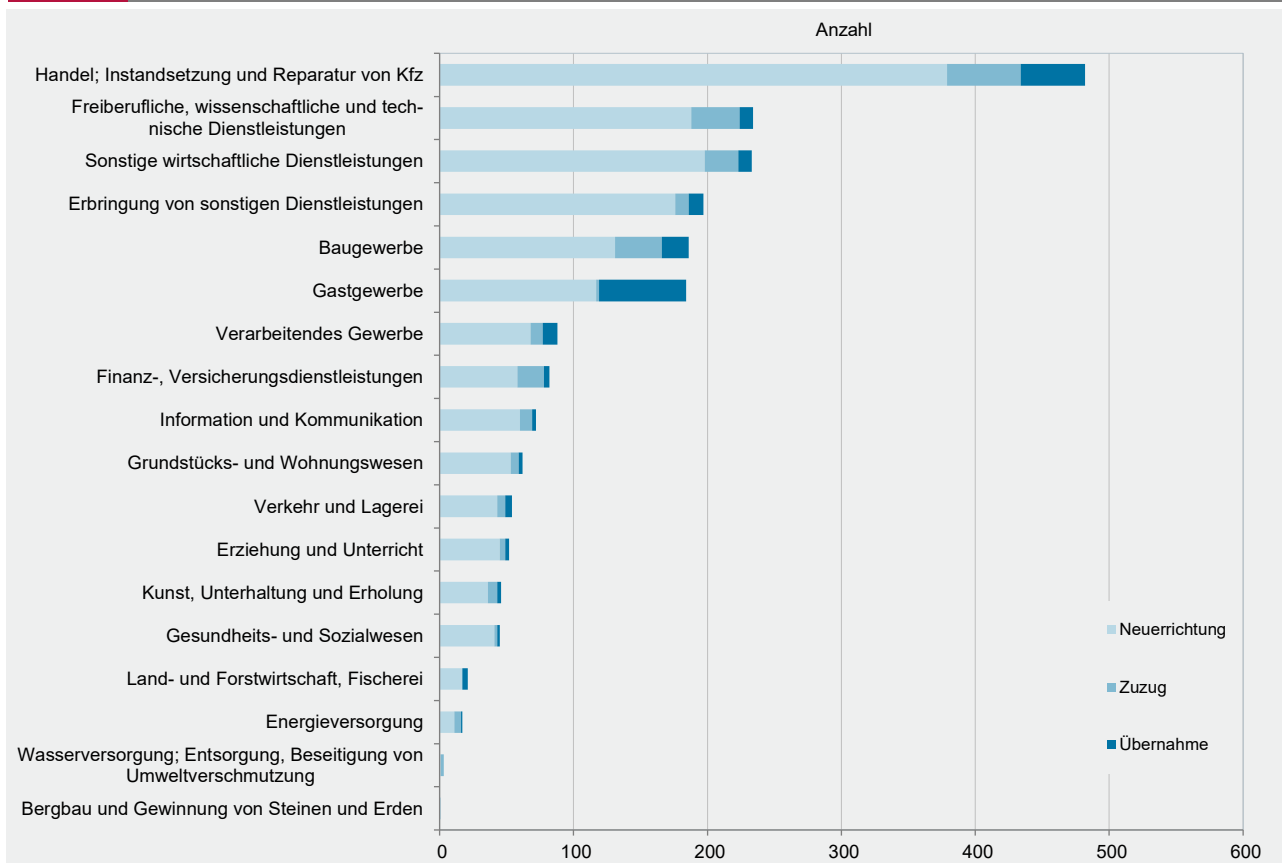


WZ 2008	Wirtschaftszweig	Anmeldungen im Dez. 2018				Veränderung zum Nov. 2018			
		ins- gesamt	davon			ins- gesamt	davon		
			Neuer- richtung	Zuzug	Über- nahme		Neuer- richtung	Zuzug	Über- nahme
		Anzahl				%			
A	Land- und Forstwirtschaft, Fischerei	21	17	-	4	-30,0	-26,1	x	0,0
B	Bergbau und Gewinnung von Steinen und Erden	1	1	-	-	x	x	0,0	0,0
C	Verarbeitendes Gewerbe	88	68	9	11	-29,6	-32,7	-40,0	22,2
	darunter								
10	Herstellung von Nahrungs- und Futtermitteln	11	7	1	3	0,0	-22,2	0,0	200,0
11	Getränkeherstellung	3	-	-	3	0,0	x	0,0	200,0
13	Herstellung von Textilien	2	2	-	-	-83,3	-83,3	0,0	0,0
14	Herstellung von Bekleidung	2	2	-	-	-86,7	-85,7	x	0,0
16	Herstellung von Holz-, Flecht-, Korb- und Korkwaren (ohne Möbel)	2	2	-	-	-66,7	-60,0	0,0	x
18	Herstellung von Druckerzeugnissen; Vervielfältigung von Ton-, Bild- und Datenträgern	6	5	-	1	-33,3	-37,5	0,0	0,0
25	Herstellung von Metallerezeugnissen	11	9	1	1	-35,3	-18,2	-66,7	-66,7
26	Herstellung von Datenverarbeitungsgeräten, elektrischen und optischen Erzeugnissen	3	2	1	-	50,0	0,0	x	0,0
27	Herstellung von elektrischen Ausrüstungen	1	1	-	-	0,0	x	x	0,0
28	Maschinenbau	4	4	-	-	100,0	100,0	0,0	0,0
29	Herstellung von Kraftwagen u. Kraftwagenteilen	1	1	-	-	0,0	0,0	0,0	0,0
31	Herstellung von Möbeln	-	-	-	-	0,0	0,0	0,0	0,0
D	Energieversorgung	17	11	5	1	-46,9	-64,5	x	0,0
E	Wasserversorgung; Entsorgung, Beseitigung von Umweltverschmutzung	3	1	2	-	-40,0	-75,0	100,0	0,0
F	Baugewerbe	186	131	35	20	-30,1	-38,2	-14,6	53,8
G	Handel; Instandsetzung und Reparatur von Kfz	482	379	55	48	-23,1	-27,7	-15,4	26,3
	darunter								
45	Kfz-Handel; Instandsetzung u. Reparatur von Kfz	72	54	10	8	-21,7	-28,0	-23,1	100,0
46	Handelsvermittlung und Großhandel (ohne Kfz)	87	67	14	6	-11,2	-5,6	-39,1	50,0
47	Einzelhandel (ohne Kfz)	323	258	31	34	-26,1	-31,7	6,9	13,3
H	Verkehr und Lagerei	54	43	6	5	-20,6	-21,8	-45,5	150,0
	darunter								
49	Landverkehr und Transport in Rohrfernleitungen	33	23	6	4	-29,8	-43,9	20,0	300,0
53	Post-, Kurier- und Expressdienste	10	10	-	-	42,9	100,0	x	0,0
I	Gastgewerbe	184	117	2	65	-9,8	-23,0	-60,0	38,3
55	Beherbergung	31	14	2	15	106,7	55,6	x	150,0
56	Gastronomie	153	103	-	50	-19,0	-28,0	x	22,0
J	Information und Kommunikation	72	60	9	3	-17,2	0,0	-62,5	0,0
	darunter								
58	Verlagswesen	4	2	2	-	33,3	100,0	0,0	0,0
61	Telekommunikation	2	1	-	1	100,0	0,0	0,0	x
62	Erbringung von Dienstleistungen der Informationstechnologie	45	40	4	1	-28,6	-9,1	-77,8	0,0
63	Informationsdienstleistungen	9	8	-	1	50,0	100,0	x	0,0
K	Finanz-, Versicherungsdienstleistungen	82	58	20	4	-9,9	-19,4	53,8	-33,3
	darunter								
66	Mit Finanz- und Versicherungsdienstleistungen verbundene Tätigkeiten	58	38	17	3	-27,5	-38,7	30,8	-40,0
L	Grundstücks- und Wohnungswesen	62	53	6	3	1,6	10,4	-33,3	-25,0
M	Freiberufliche, wissenschaftliche und technische Dienstleistungen	234	188	36	10	-10,7	-15,3	2,9	100,0
	darunter								
70	Verwaltung und Führung von Unternehmen; Unternehmensberatung	56	43	10	3	14,3	10,3	0,0	x
73	Werbung und Marktforschung	61	54	6	1	-14,1	-12,9	0,0	-66,7
N	Sonstige wirtschaftliche Dienstleistungen	233	198	25	10	-26,0	-30,8	0,0	150,0
	darunter								
77	Vermietung von beweglichen Sachen	30	24	4	2	36,4	14,3	300,0	x
78	Vermietung und Überlassung von Arbeitskräften	8	6	2	-	60,0	20,0	x	0,0
79	Reisebüros, -veranstalter und sonstige Reservierungsdienstleistungen	10	7	2	1	-23,1	-41,7	100,0	x
81	Gebäudebetreuung; Garten- und Landschaftsbau	94	81	9	4	-31,9	-37,2	28,6	100,0
P	Erziehung und Unterricht	52	45	4	3	-17,5	-10,0	-66,7	200,0
Q	Gesundheits- und Sozialwesen	45	41	2	2	-8,2	-6,8	-60,0	x
R	Kunst, Unterhaltung und Erholung	46	36	7	3	-24,6	-30,8	40,0	-25,0
S	Erbringung von sonstigen Dienstleistungen	197	176	10	11	-7,1	-4,3	-50,0	37,5
	Sonstige Tätigkeiten	-	-	-	-	0,0	0,0	0,0	0,0
	Insgesamt	2 059	1 623	233	203	-19,5	-23,4	-19,4	36,2

WZ 2008	Wirtschaftszweig	Abmeldungen im Dez. 2018				Veränderung zum Nov. 2018			
		ins- gesamt	davon			ins- gesamt	davon		
			Aufgabe	Fortzug	Über- gabe		Aufgabe	Fortzug	Über- gabe
		Anzahl				%			
A	Land- und Forstwirtschaft, Fischerei	13	10	-	3	0,0	0,0	x	50,0
B	Bergbau und Gewinnung von Steinen und Erden	-	-	-	-	0,0	0,0	0,0	0,0
C	Verarbeitendes Gewerbe	160	139	13	8	31,1	40,4	-23,5	33,3
	darunter								
10	Herstellung von Nahrungs- und Futtermitteln	20	18	2	-	17,6	20,0	x	x
11	Getränkeherstellung	2	-	1	1	-33,3	x	x	0,0
13	Herstellung von Textilien	10	9	1	-	11,1	12,5	0,0	0,0
14	Herstellung von Bekleidung	7	6	-	1	-36,4	-40,0	x	x
16	Herstellung von Holz-, Flecht-, Korb- und Korkwaren (ohne Möbel)	6	5	1	-	50,0	66,7	x	x
18	Herstellung von Druckerzeugnissen; Vervielfältigung von Ton-, Bild- und Datenträgern	10	10	-	-	-9,1	0,0	0,0	x
25	Herstellung von Metallerezeugnissen	24	19	4	1	26,3	35,7	0,0	0,0
26	Herstellung von Datenverarbeitungsgeräten, elektrischen und optischen Erzeugnissen	3	2	-	1	0,0	-33,3	0,0	x
27	Herstellung von elektrischen Ausrüstungen	3	3	-	-	50,0	200,0	x	0,0
28	Maschinenbau	8	6	2	-	x	x	x	0,0
29	Herstellung von Kraftwagen u. Kraftwagenteilen	-	-	-	-	x	x	0,0	0,0
31	Herstellung von Möbeln	2	2	-	-	0,0	0,0	0,0	0,0
D	Energieversorgung	15	11	2	2	-16,7	-15,4	-33,3	0,0
E	Wasserversorgung; Entsorgung, Beseitigung von Umweltverschmutzung	4	4	-	-	100,0	300,0	x	0,0
F	Baugewerbe	381	324	34	23	26,6	30,1	-8,1	53,3
G	Handel; Instandsetzung und Reparatur von Kfz	927	820	56	51	24,1	27,3	-6,7	18,6
	darunter								
45	Kfz-Handel; Instandsetzung u. Reparatur von Kfz	147	122	17	8	33,6	25,8	112,5	60,0
46	Handelsvermittlung und Großhandel (ohne Kfz)	194	173	16	5	20,5	28,1	-11,1	-37,5
47	Einzelhandel (ohne Kfz)	586	525	23	38	23,1	27,4	-32,4	26,7
H	Verkehr und Lagerei	85	74	6	5	39,3	48,0	-25,0	66,7
	darunter								
49	Landverkehr und Transport in Rohrfernleitungen	51	44	4	3	34,2	33,3	100,0	0,0
53	Post-, Kurier- und Expressdienste	22	20	2	-	46,7	53,8	0,0	0,0
I	Gastgewerbe	224	167	1	56	-4,3	-15,7	x	55,6
55	Beherbergung	37	26	1	10	60,9	36,8	x	150,0
56	Gastronomie	187	141	-	46	-11,4	-21,2	0,0	43,8
J	Information und Kommunikation	120	104	12	4	37,9	50,7	-25,0	100,0
	darunter								
58	Verlagswesen	9	8	1	-	-18,2	-11,1	-50,0	0,0
61	Telekommunikation	1	-	-	1	0,0	x	0,0	x
62	Erbringung von Dienstleistungen der Informationstechnologie	89	77	9	3	50,8	63,8	-18,2	200,0
63	Informationsdienstleistungen	6	6	-	-	-14,3	20,0	x	0,0
K	Finanz-, Versicherungsdienstleistungen	109	84	22	3	-0,9	-1,2	29,4	-62,5
	darunter								
66	Mit Finanz- und Versicherungsdienstleistungen verbundene Tätigkeiten	102	79	20	3	2,0	1,3	33,3	-57,1
L	Grundstücks- und Wohnungswesen	95	76	18	1	-5,0	-9,5	28,6	-50,0
M	Freiberufliche, wissenschaftliche und technische Dienstleistungen	265	227	30	8	10,0	15,8	-25,0	60,0
	darunter								
70	Verwaltung und Führung von Unternehmen; Unternehmensberatung	63	53	7	3	65,8	65,6	16,7	x
73	Werbung und Marktforschung	78	68	7	3	6,8	13,3	-36,4	50,0
N	Sonstige wirtschaftliche Dienstleistungen	358	319	30	9	0,8	1,3	-11,8	50,0
	darunter								
77	Vermietung von beweglichen Sachen	32	29	2	1	28,0	45,0	-33,3	-50,0
78	Vermietung und Überlassung von Arbeitskräften	15	13	2	-	66,7	85,7	0,0	0,0
79	Reisebüros, -veranstalter und sonstige Reservierungsdienstleistungen	25	23	2	-	150,0	130,0	x	0,0
81	Gebäudebetreuung; Garten- und Landschaftsbau	160	146	9	5	-0,6	-2,7	-10,0	400,0
P	Erziehung und Unterricht	57	49	6	2	16,3	22,5	-14,3	0,0
Q	Gesundheits- und Sozialwesen	61	47	7	7	-7,6	-11,3	133,3	-30,0
R	Kunst, Unterhaltung und Erholung	70	61	5	4	59,1	74,3	-16,7	33,3
S	Erbringung von sonstigen Dienstleistungen	270	247	15	8	-0,7	7,9	-55,9	-11,1
	Sonstige Tätigkeiten	-	-	-	-	0,0	0,0	0,0	0,0
I n s g e s a m t		3 214	2 763	257	194	13,9	16,6	-13,8	26,0

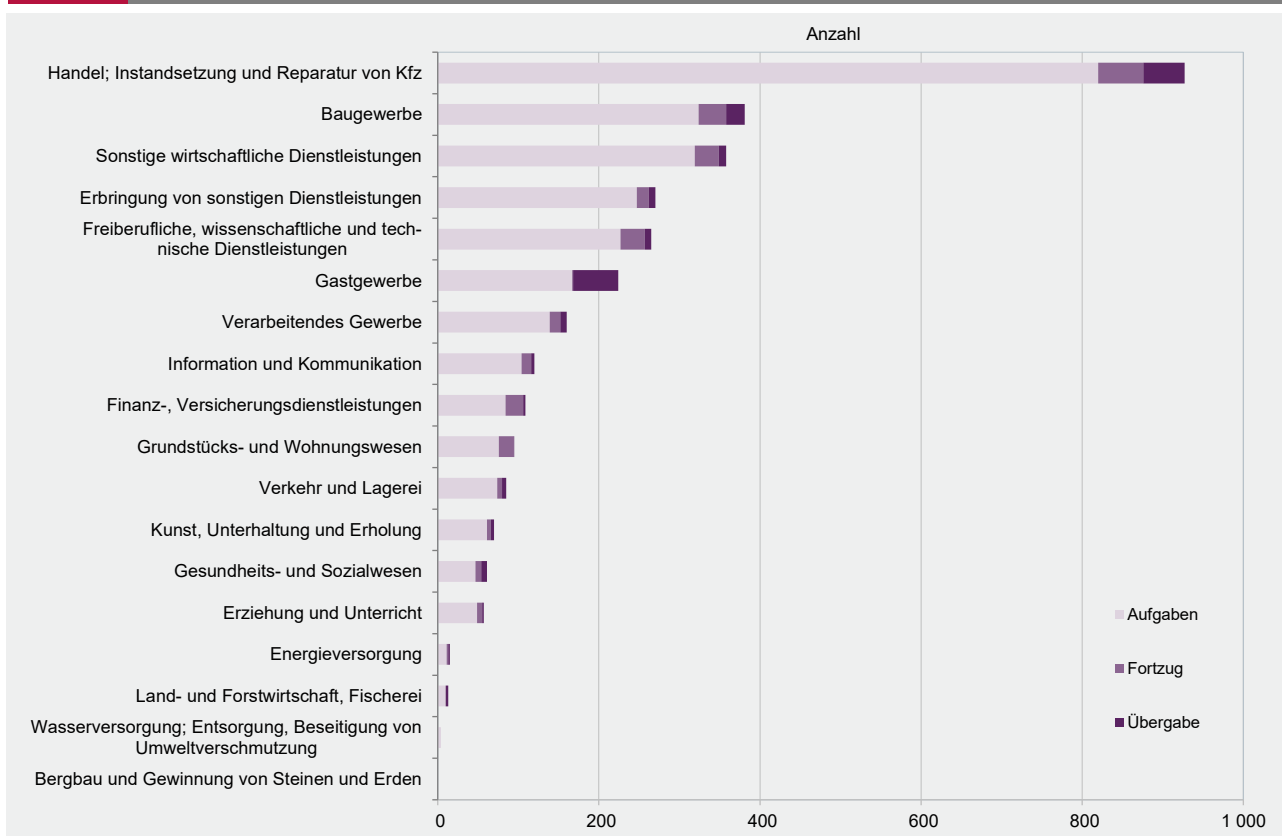
G 2

Gewerbebeanmeldungen im Dezember 2018 nach Wirtschaftszweigabschnitten



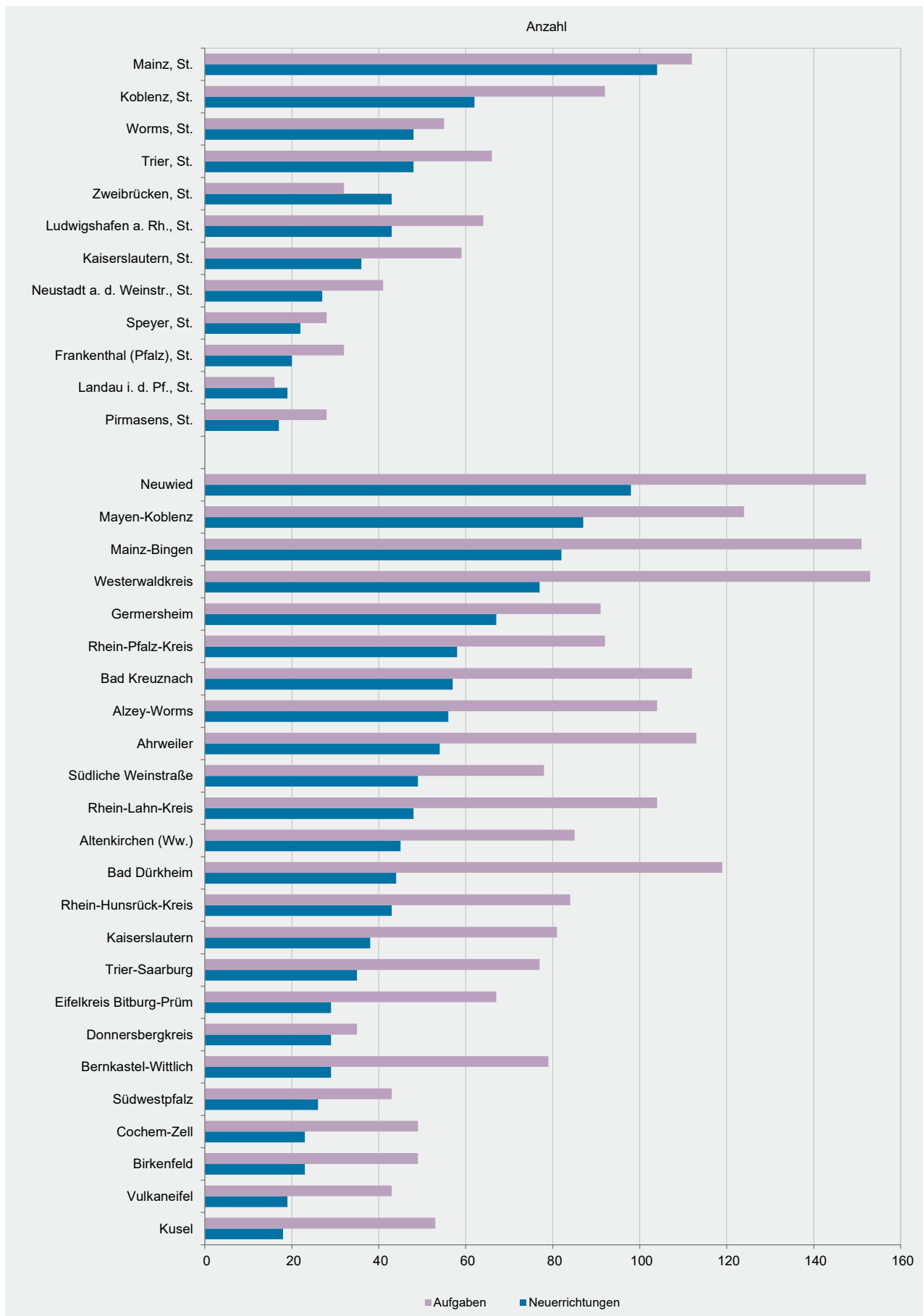
G 3

Gewerbeabmeldungen im Dezember 2018 nach Wirtschaftszweigabschnitten



Verwaltungsbereich	Anmeldungen im Dez. 2018				Veränderung zum Nov. 2018			
	ins-gesamt	davon			ins-gesamt	davon		
		Neuer-richtung	Zuzug	Über-nahme		Neuer-richtung	Zuzug	Über-nahme
	Anzahl				%			
Frankenthal (Pfalz), St.	23	20	2	1	4,5	5,3	-33,3	x
Kaiserslautern, St.	38	36	-	2	-36,7	-28,0	x	-50,0
Koblenz, St.	70	62	5	3	-18,6	-21,5	66,7	-25,0
Landau i. d. Pf., St.	24	19	5	-	-17,2	-24,0	66,7	x
Ludwigshafen a. Rh., St.	52	43	3	6	-36,6	-38,6	-62,5	50,0
Mainz, St.	124	104	11	9	-28,7	-23,5	-31,3	-59,1
Neustadt a. d. Weinstr., St.	28	27	-	1	-28,2	-20,6	x	0,0
Pirmasens, St.	22	17	4	1	-29,0	-43,3	300,0	x
Speyer, St.	26	22	-	4	-18,8	-18,5	x	100,0
Trier, St.	58	48	6	4	9,4	-2,0	100,0	300,0
Worms, St.	56	48	4	4	1,8	11,6	0,0	-50,0
Zweibrücken, St.	46	43	-	3	253,8	230,8	0,0	x
Ahrweiler	79	54	20	5	-14,1	-25,0	11,1	150,0
Altenkirchen (Ww.)	52	45	6	1	-28,8	-25,0	0,0	-85,7
Alzey-Worms	76	56	10	10	-35,6	-41,7	-28,6	25,0
Bad Dürkheim	63	44	14	5	-4,5	-12,0	7,7	66,7
Bad Kreuznach	76	57	12	7	-34,5	-45,2	71,4	40,0
Bernkastel-Wittlich	40	29	4	7	-45,2	-50,8	-55,6	40,0
Birkenfeld	31	23	3	5	-18,4	-28,1	-40,0	400,0
Cochem-Zell	37	23	8	6	-11,9	-30,3	300,0	-14,3
Donnersbergkreis	34	29	3	2	-20,9	-21,6	-25,0	0,0
Eifelkreis Bitburg-Prüm	39	29	2	8	-22,0	-38,3	x	166,7
Germersheim	81	67	3	11	-23,6	-24,7	-62,5	22,2
Kaiserslautern	51	38	10	3	-32,0	-38,7	11,1	-25,0
Kusel	26	18	2	6	-29,7	-33,3	-60,0	20,0
Mainz-Bingen	104	82	9	13	-10,3	-12,8	-43,8	116,7
Mayen-Koblenz	117	87	19	11	-14,6	-19,4	-9,5	37,5
Neuwied	116	98	11	7	-3,3	5,4	-45,0	0,0
Rhein-Hunsrück-Kreis	61	43	10	8	-12,9	-29,5	66,7	166,7
Rhein-Lahn-Kreis	69	48	13	8	-14,8	-25,0	-7,1	166,7
Rhein-Pfalz-Kreis	67	58	3	6	-38,0	-34,8	-78,6	20,0
Südliche Weinstraße	60	49	9	2	9,1	6,5	28,6	0,0
Südwestpfalz	35	26	2	7	-7,9	-16,1	-71,4	x
Trier-Saarburg	52	35	6	11	-14,8	-27,1	-45,5	450,0
Vulkaneifel	32	19	2	11	-28,9	-48,6	-60,0	266,7
Westerwaldkreis	94	77	12	5	-23,0	-27,4	-14,3	150,0
Rheinland-Pfalz	2 059	1 623	233	203	-19,5	-23,4	-19,4	36,2
kreisfreie Städte	567	489	40	38	-16,1	-15,0	-25,9	-19,1
Landkreise	1 492	1 134	193	165	-20,7	-26,6	-17,9	61,8
Industrie- und Handelskammer								
Kammerbezirk Koblenz	802	617	119	66	-17,9	-24,0	2,6	34,7
Kammerbezirk Pfalz	676	556	60	60	-19,1	-20,5	-36,8	42,9
Kammerbezirk Rheinhessen	360	290	34	36	-22,2	-21,4	-32,0	-18,2
Kammerbezirk Trier	221	160	20	41	-21,6	-33,3	-28,6	192,9

Verwaltungsbereich	Abmeldungen im Dez. 2018				Veränderung zum Nov. 2018			
	ins- gesamt	davon			ins- gesamt	davon		
		Aufgabe	Fortzug	Über- gabe		Aufgabe	Fortzug	Über- gabe
	Anzahl				%			
Frankenthal (Pfalz), St.	36	32	2	2	44,0	45,5	0,0	100,0
Kaiserslautern, St.	62	59	2	1	-1,6	9,3	-71,4	-50,0
Koblenz, St.	100	92	8	-	72,4	95,7	-20,0	x
Landau i. d. Pf., St.	21	16	4	1	-4,5	-23,8	300,0	x
Ludwigshafen a. Rh., St.	79	64	8	7	-16,8	-24,7	60,0	40,0
Mainz, St.	136	112	15	9	-8,7	-2,6	-31,8	-25,0
Neustadt a. d. Weinstr., St.	44	41	-	3	18,9	41,4	x	200,0
Pirmasens, St.	32	28	2	2	39,1	27,3	100,0	x
Speyer, St.	35	28	1	6	-30,0	-34,9	-50,0	20,0
Trier, St.	76	66	7	3	2,7	3,1	0,0	0,0
Worms, St.	66	55	4	7	20,0	17,0	33,3	40,0
Zweibrücken, St.	39	32	3	4	25,8	18,5	0,0	300,0
Ahrweiler	128	113	11	4	28,0	36,1	0,0	-33,3
Altenkirchen (Ww.)	101	85	12	4	4,1	4,9	50,0	-50,0
Alzey-Worms	124	104	11	9	4,2	3,0	-21,4	125,0
Bad Dürkheim	139	119	14	6	32,4	33,7	16,7	50,0
Bad Kreuznach	138	112	18	8	7,8	0,0	100,0	14,3
Bernkastel-Wittlich	91	79	6	6	0,0	-3,7	0,0	100,0
Birkenfeld	56	49	2	5	-1,8	2,1	-66,7	66,7
Cochern-Zell	58	49	3	6	3,6	-2,0	-25,0	200,0
Donnersbergkreis	38	35	2	1	-2,6	6,1	-33,3	-66,7
Eifelkreis Bitburg-Prüm	77	67	6	4	20,3	13,6	200,0	33,3
Germersheim	109	91	9	9	29,8	31,9	-10,0	80,0
Kaiserslautern	89	81	7	1	18,7	32,8	0,0	-85,7
Kusel	59	53	3	3	43,9	65,6	-25,0	-40,0
Mainz-Bingen	172	151	14	7	19,4	29,1	-30,0	0,0
Mayen-Koblenz	156	124	21	11	15,6	14,8	16,7	22,2
Neuwied	170	152	12	6	26,9	38,2	-29,4	-14,3
Rhein-Hunsrück-Kreis	94	84	3	7	5,6	9,1	-50,0	16,7
Rhein-Lahn-Kreis	118	104	6	8	26,9	28,4	-40,0	300,0
Rhein-Pfalz-Kreis	105	92	6	7	6,1	27,8	-60,0	-41,7
Südliche Weinstraße	93	78	10	5	31,0	41,8	-9,1	0,0
Südwestpfalz	51	43	4	4	-16,4	-14,0	-50,0	33,3
Trier-Saarburg	100	77	9	14	53,8	40,0	-10,0	x
Vulkaneifel	53	43	1	9	20,5	16,2	-75,0	200,0
Westerwaldkreis	169	153	11	5	13,4	15,9	-15,4	25,0
Rheinland-Pfalz	3 214	2 763	257	194	13,9	16,6	-13,8	26,0
kreisfreie Städte	726	625	56	45	6,5	8,5	-20,0	25,0
Landkreise	2 488	2 138	201	149	16,3	19,2	-11,8	26,3
Industrie- und Handelskammer								
Kammerbezirk Koblenz	1 288	1 117	107	64	17,5	20,2	-4,5	16,4
Kammerbezirk Pfalz	1 031	892	77	62	11,9	16,8	-21,4	5,1
Kammerbezirk Rheinhessen	498	422	44	32	6,6	11,1	-25,4	14,3
Kammerbezirk Trier	397	332	29	36	17,5	11,8	0,0	200,0



WZ 2008	Wirtschaftszweig	Neugründungen						Gewerbetreibende	
		ins- gesamt	Betriebsgründungen			sonstige Neugründ.		ins- gesamt	darunter: weiblich
			ins- gesamt	Haupt- nieder- lassung	Zweignie- derlassung unselbst. Zweigstelle	ins- gesamt	darunter: Neben- erwerb		
A	Land- und Forstwirtschaft, Fischerei	17	1	1	-	16	10	18	6
B	Bergbau und Gewinnung von Steinen und Erden	1	1	1	-	-	-	1	-
C	Verarbeitendes Gewerbe	66	19	12	7	47	36	70	22
darunter									
10	Herstellung von Nahrungs- und Futtermitteln	7	5	3	2	2	1	8	-
11	Getränkeherstellung	-	-	-	-	-	-	-	-
13	Herstellung von Textilien	2	-	-	-	2	2	2	2
14	Herstellung von Bekleidung	2	-	-	-	2	2	2	2
16	Herstellung von Holz-, Flecht-, Korb- und Korkwaren (ohne Möbel)	2	-	-	-	2	1	2	-
18	Herstellung von Druckerzeugnissen; Vervielfältigung von Ton-, Bild- und Datenträgern	5	1	1	-	4	4	5	3
25	Herstellung von Metallerzeugnissen	9	2	1	1	7	7	10	-
26	Herstellung von Datenverarbeitungsgeräten, elektrischen und optischen Erzeugnissen	1	-	-	-	1	1	1	-
27	Herstellung von elektrischen Ausrüstungen	1	1	1	-	-	-	1	-
28	Maschinenbau	4	3	1	2	1	-	4	-
29	Herstellung von Kraftwagen u. Kraftwagenteilen	1	-	-	-	1	1	1	-
31	Herstellung von Möbeln	-	-	-	-	-	-	-	-
D	Energieversorgung	11	3	3	-	8	3	12	2
E	Wasserversorgung; Entsorgung, Beseitigung von Umweltverschmutzung	1	-	-	-	1	1	1	-
F	Baugewerbe	130	56	53	3	74	25	140	23
G	Handel; Instandsetzung und Reparatur von Kfz	378	91	51	40	287	176	439	123
darunter									
45	Kfz-Handel; Instandsetzung u. Reparatur von Kfz	54	18	10	8	36	21	60	6
46	Handelsvermittlung und Großhandel (ohne Kfz)	67	19	14	5	48	28	83	17
47	Einzelhandel (ohne Kfz)	257	54	27	27	203	127	296	100
H	Verkehr und Lagerei	43	8	4	4	35	16	49	8
darunter									
49	Landverkehr und Transport in Rohrfernleitungen	23	4	2	2	19	9	25	1
53	Post-, Kurier- und Expressdienste	10	1	-	1	9	4	10	3
I	Gastgewerbe	115	39	33	6	76	20	129	45
55	Beherbergung	13	4	3	1	9	5	16	9
56	Gastronomie	102	35	30	5	67	15	113	36
J	Information und Kommunikation	59	10	9	1	49	34	67	14
darunter									
58	Verlagswesen	2	1	1	-	1	1	2	1
61	Telekommunikation	1	-	-	-	1	1	1	-
62	Erbringung von Dienstleistungen der Informationstechnologie	39	7	7	-	32	22	42	9
63	Informationsdienstleistungen	8	1	1	-	7	2	11	2
K	Finanz-, Versicherungsdienstleistungen	58	27	23	4	31	12	76	11
darunter									
66	Mit Finanz- und Versicherungsdienstleistungen verbundene Tätigkeiten	38	10	6	4	28	9	42	6
L	Grundstücks- und Wohnungswesen	53	27	25	2	26	13	63	13
M	Freiberufliche, wissenschaftliche und technische Dienstleistungen	188	47	38	9	141	82	204	71
darunter									
70	Verwaltung und Führung von Unternehmen; Unternehmensberatung	43	23	19	4	20	8	48	13
73	Werbung und Marktforschung	54	2	1	1	52	30	55	20
N	Sonstige wirtschaftliche Dienstleistungen	197	27	22	5	170	108	209	58
darunter									
77	Vermietung von beweglichen Sachen	24	2	2	-	22	16	28	8
78	Vermietung und Überlassung von Arbeitskräften	5	2	2	-	3	2	5	2
79	Reisebüros, -veranstalter und sonstige Reservierungsdienstleistungen	7	2	2	-	5	2	9	2
81	Gebäudebetreuung; Garten- und Landschaftsbau	81	9	7	2	72	41	82	18
P	Erziehung und Unterricht	45	3	-	3	42	26	45	19
Q	Gesundheits- und Sozialwesen	41	8	7	1	33	15	47	34
R	Kunst, Unterhaltung und Erholung	36	5	4	1	31	20	49	11
S	Erbringung von sonstigen Dienstleistungen	174	41	31	10	133	73	181	125
Sonstige Tätigkeiten									
		-	-	-	-	-	-	-	-
Insgesamt		1 613	413	317	96	1 200	670	1 800	585

WZ 2008	Wirtschaftszweig	Vollständige Aufgaben						Gewerbetreibende	
		ins- gesamt	Betriebsaufgaben			sonstige Stillleg.		ins- gesamt	darunter: weiblich
			ins- gesamt	Haupt- nieder- lassung	Zweignie- derlassung unselbst. Zweigstelle	ins- gesamt	darunter: Neben- erwerb		
A	Land- und Forstwirtschaft, Fischerei	10	-	-	-	10	6	10	5
B	Bergbau und Gewinnung von Steinen und Erden	-	-	-	-	-	-	-	-
C	Verarbeitendes Gewerbe	137	31	25	6	106	57	148	58
darunter									
10	Herstellung von Nahrungs- und Futtermitteln	18	9	6	3	9	-	19	4
11	Getränkeherstellung	-	-	-	-	-	-	-	-
13	Herstellung von Textilien	9	1	1	-	8	8	9	9
14	Herstellung von Bekleidung	6	-	-	-	6	4	6	5
16	Herstellung von Holz-, Flecht-, Korb- und Korkwaren (ohne Möbel)	5	1	1	-	4	2	5	1
18	Herstellung von Druckerzeugnissen; Vervielfältigung von Ton-, Bild- und Datenträgern	10	2	2	-	8	4	10	3
25	Herstellung von Metallerzeugnissen	19	3	2	1	16	6	20	2
26	Herstellung von Datenverarbeitungsgeräten, elektrischen und optischen Erzeugnissen	1	-	-	-	1	-	1	-
27	Herstellung von elektrischen Ausrüstungen	3	1	1	-	2	1	2	-
28	Maschinenbau	6	2	2	-	4	2	6	1
29	Herstellung von Kraftwagen u. Kraftwagenteilen	-	-	-	-	-	-	-	-
31	Herstellung von Möbeln	2	1	1	-	1	-	8	-
D	Energieversorgung	11	4	3	1	7	4	11	4
E	Wasserversorgung; Entsorgung, Beseitigung von Umweltverschmutzung	4	2	2	-	2	2	4	1
F	Baugewerbe	323	56	51	5	267	61	341	17
G	Handel; Instandsetzung und Reparatur von Kfz	816	145	99	46	671	339	906	322
darunter									
45	Kfz-Handel; Instandsetzung u. Reparatur von Kfz	120	29	24	5	91	44	134	20
46	Handelsvermittlung und Großhandel (ohne Kfz)	172	28	21	7	144	62	189	55
47	Einzelhandel (ohne Kfz)	524	88	54	34	436	233	583	247
H	Verkehr und Lagerei	74	20	16	4	54	24	78	11
darunter									
49	Landverkehr und Transport in Rohrfernleitungen	44	12	12	-	32	13	45	8
53	Post-, Kurier- und Expressdienste	20	6	4	2	14	7	23	2
I	Gastgewerbe	166	41	36	5	125	37	168	79
55	Beherbergung	26	2	1	1	24	8	26	13
56	Gastronomie	140	39	35	4	101	29	142	66
J	Information und Kommunikation	102	20	17	3	82	42	110	17
darunter									
58	Verlagswesen	8	2	2	-	6	4	8	2
61	Telekommunikation	-	-	-	-	-	-	-	-
62	Erbringung von Dienstleistungen der Informationstechnologie	75	11	9	2	64	28	78	10
63	Informationsdienstleistungen	6	1	1	-	5	5	6	3
K	Finanz-, Versicherungsdienstleistungen	83	11	8	3	72	22	85	21
darunter									
66	Mit Finanz- und Versicherungsdienstleistungen verbundene Tätigkeiten	79	10	7	3	69	19	81	20
L	Grundstücks- und Wohnungswesen	75	15	12	3	60	28	78	28
M	Freiberufliche, wissenschaftliche und technische Dienstleistungen	226	28	24	4	198	106	246	76
darunter									
70	Verwaltung und Führung von Unternehmen; Unternehmensberatung	53	15	12	3	38	15	63	15
73	Werbung und Marktforschung	68	3	3	-	65	41	70	31
N	Sonstige wirtschaftliche Dienstleistungen	319	39	31	8	280	156	340	99
darunter									
77	Vermietung von beweglichen Sachen	29	4	4	-	25	21	34	8
78	Vermietung und Überlassung von Arbeitskräften	13	4	3	1	9	5	18	7
79	Reisebüros, -veranstalter und sonstige Reservierungsdienstleistungen	23	9	5	4	14	10	24	8
81	Gebäudebetreuung; Garten- und Landschaftsbau	146	8	8	-	138	68	152	31
P	Erziehung und Unterricht	49	5	2	3	44	28	50	24
Q	Gesundheits- und Sozialwesen	47	6	5	1	41	23	50	40
R	Kunst, Unterhaltung und Erholung	61	4	4	-	57	28	66	24
S	Erbringung von sonstigen Dienstleistungen	245	20	12	8	225	132	253	170
Sonstige Tätigkeiten									
		-	-	-	-	-	-	-	-
Insgesamt		2 748	447	347	100	2 301	1 095	2 944	996



Rechtsform Geschlecht Staatsangehörigkeit	Neugründungen						Gewerbetreibende	
	ins- gesamt	Betriebsgründungen			sonstige Neugründ.		ins- gesamt	darunter: weiblich
		ins- gesamt	Haupt- nieder- lassung	Zweignie- derl./unselb- ständige Zweigstelle	ins- gesamt	darunter: Neben- erwerb		
Anzahl								
Insgesamt	1 613	413	317	96	1 200	670	1 800	585

## nach der Rechtsform des Unternehmens

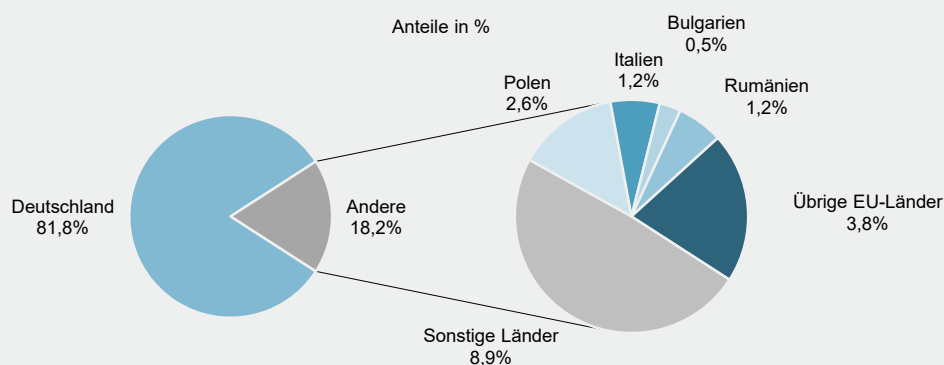
Einzelunternehmen	1 289	143	103	40	1 146	616	1 289	489
Offene Handelsgesellschaft	4	3	2	1	1	1	11	1
Kommanditgesellschaft	3	3	1	2	-	-	3	-
Gesellschaft mit beschränkter Haftung & Co.KG	42	41	31	10	1	1	62	6
Gesellschaft des bürgerlichen Rechts	78	38	36	2	40	40	176	46
Aktiengesellschaft	1	1	-	1	-	-	-	-
Gesellschaft mit beschränkter Haftung	189	178	141	37	11	11	250	42
Genossenschaft	1	1	-	1	-	-	1	-
Eingetragener Verein	2	1	1	-	1	1	2	-
Private Company Ltd	1	1	-	1	-	-	1	-
Sonstige Rechtsformen	3	3	2	1	-	-	5	1

## Einzelunternehmer/-innen nach Geschlecht

weiblich	489	46	35	11	443	252	x	x
männlich	800	97	68	29	703	364	x	x

## Einzelunternehmer/-innen nach ausgewählter Staatsangehörigkeit

Deutschland	1 054	109	75	34	945	557	1 054	403
EU-Länder	120	18	15	3	102	21	120	51
Polen	33	3	2	1	30	7	33	10
Italien	16	1	1	-	15	3	16	7
Bulgarien	7	1	1	-	6	1	7	2
Rumänien	15	4	4	-	11	-	15	7
Übrige EU-Länder	49	9	7	2	40	10	49	25
Sonstige Länder	115	16	13	3	99	38	115	35



Rechtsform Geschlecht Staatsangehörigkeit	Vollständige Aufgaben						Gewerbetreibende	
	ins- gesamt	Betriebsaufgaben			sonstige Stilllegungen		ins- gesamt	darunter: weiblich
		ins- gesamt	Haupt- nieder- lassung	Zweignie- derl./unselb- ständige Zweigstelle	ins- gesamt	darunter: Neben- erwerb		
Anzahl								
Insgesamt	2 748	447	347	100	2 301	1 095	2 944	996

## nach der Rechtsform des Unternehmens

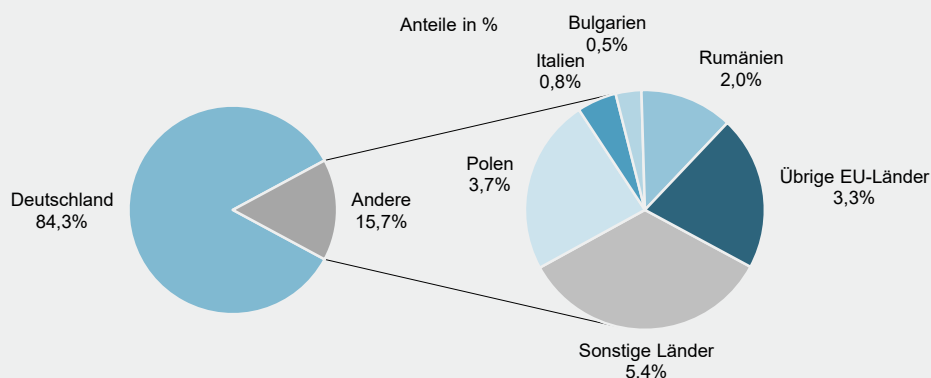
Einzelunternehmen	2 383	172	122	50	2 211	1 005	2 383	891
Offene Handelsgesellschaft	7	6	6	-	1	1	19	3
Kommanditgesellschaft	3	3	2	1	-	-	3	1
Gesellschaft mit beschränkter Haftung & Co.KG	28	27	17	10	1	1	63	9
Gesellschaft des bürgerlichen Rechts	146	72	67	5	74	74	248	47
Aktiengesellschaft	1	1	1	-	-	-	-	-
Gesellschaft mit beschränkter Haftung	166	153	124	29	13	13	211	39
Genossenschaft	1	1	-	1	-	-	3	-
Eingetragener Verein	1	-	-	-	1	1	1	-
Private Company Ltd	8	8	5	3	-	-	10	4
Sonstige Rechtsformen	4	4	3	1	-	-	3	2

## Einzelunternehmer/-innen nach Geschlecht

weiblich	891	48	41	7	843	445	x	x
männlich	1 492	124	81	43	1 368	560	x	x

## Einzelunternehmer/-innen nach ausgewählter Staatsangehörigkeit

Deutschland	2 008	138	98	40	1 870	918	2 008	783
EU-Länder	247	14	11	3	233	44	247	60
Polen	89	3	2	1	86	12	89	9
Italien	20	1	1	-	19	3	20	5
Bulgarien	13	1	-	1	12	1	13	2
Rumänien	47	3	3	-	44	3	47	12
Übrige EU-Länder	78	6	5	1	72	25	78	32
Sonstige Länder	128	20	13	7	108	43	128	48



## Impressum

---

Herausgeber:  
Statistisches Landesamt Rheinland-Pfalz  
Mainzer Straße 14-16  
56130 Bad Ems

Telefon: 02603 71-0  
Telefax: 02603 71-3150

E-Mail: [poststelle@statistik.rlp.de](mailto:poststelle@statistik.rlp.de)  
Internet: [www.statistik.rlp.de](http://www.statistik.rlp.de)

Kostenfreier Download im Internet: <http://www.statistik.rlp.de/de/publikationen/statistische-berichte/>

---

© Statistisches Landesamt Rheinland-Pfalz · Bad Ems · 2019

Vervielfältigung und Verbreitung, auch auszugsweise, mit Quellenangabe gestattet.