



Rheinland-Pfalz

STATISTISCHES LANDESAMT

2019

STATISTISCHE BERICHTE



Statistik nutzen

Gewerbeanzeigen 2018

Ergebnisse der Gewerbeanzeigenstatistik

Zeichenerklärungen

0	Zahl ungleich Null, Betrag jedoch kleiner als die Hälfte von 1 in der letzten ausgewiesenen Stelle
-	nichts vorhanden
.	Zahl unbekannt oder geheim
x	Nachweis nicht sinnvoll
...	Zahl fällt später an
/	keine Angabe, da Zahl nicht sicher genug
()	Aussagewert eingeschränkt, da Zahl statistisch unsicher
D	Durchschnitt
p	vorläufig
r	revidiert
s	geschätzt

Für die Abgrenzung von Größenklassen wird im Allgemeinen anstelle einer ausführlichen Beschreibung „50 bis unter 100“ die Darstellungsform „50 – 100“ verwendet.

Einzelwerte in Tabellen werden im Allgemeinen ohne Rücksicht auf die Endsumme gerundet.

Inhalt

	Seite
Informationen zur Statistik	4
Glossar	5
Tabellen	
T 1 Gewerbeanmeldungen 2018 nach Wirtschaftszweigen	8
T 2 Gewerbeabmeldungen 2018 nach Wirtschaftszweigen	9
T 3 Gewerbeanmeldungen 2018 nach Verwaltungsbezirken	11
T 4 Gewerbeabmeldungen 2018 nach Verwaltungsbezirken	12
T 5 Neugründungen sowie Gewerbetreibende 2018 nach Wirtschaftszweigen	14
T 6 Vollständige Aufgaben sowie Gewerbetreibende 2018 nach Wirtschaftszweigen	15
T 7 Neugründungen sowie Gewerbetreibende 2018 nach Art der Niederlassung, Rechtsform, Einzelunternehmen nach Geschlecht und Staatsangehörigkeit	16
T 8 Vollständige Aufgaben sowie Gewerbetreibende 2018 nach Art der Niederlassung, Rechtsform, Einzelunternehmen nach Geschlecht und Staatsangehörigkeit	17
T 9 Neuerrichtungen und Aufgaben 2018 nach Wirtschaftsbereichen und Verwaltungsbezirken	18
Grafiken	
G 1 Gewerbean- und -abmeldungen mit Neuerrichtungen und Aufgaben 2018	7
G 2 Gewerbeanmeldungen 2018 nach Wirtschaftszweigabschnitten	10
G 3 Gewerbeabmeldungen 2018 nach Wirtschaftszweigabschnitten	10
G 4 Neuerrichtungen und Aufgaben 2018 nach Verwaltungsbezirken	13
G 5 Neugründungen 2018 nach ausgewählten Staatsangehörigkeiten von Einzelunternehmern/-innen	16
G 6 Vollständige Aufgaben 2018 nach ausgewählten Staatsangehörigkeiten von Einzelunternehmern/-innen	17

Informationen zur Statistik

Ziel der Statistik

Die Gewerbeanzeigenstatistik dient als unentbehrliche Informationsgrundlage für die Wirtschafts-, Wettbewerbs- und Strukturpolitik. Sie stellt Informationen über die Aufnahme und Beendigung gewerblicher Tätigkeiten und deren Anlässe bereit. Dies sind zum einen Angaben über die Gesamtheit der Gewerbemeldungen und zum anderen umfassende Angaben über die gemeldeten gewerblichen Gründungen und Stilllegungen.

Rechtsgrundlage

Die Rechtsgrundlagen der Gewerbeanzeigenstatistik sind § 14 Abs. 13 der Gewerbeordnung (GewO), in der Fassung der Bekanntmachung vom 22.02.1999 (BGBl. I S. 202), zuletzt geändert durch Artikel 2 des Gesetzes vom 28. November 2014 (BGBl. I S. 1802), sowie die Verordnung zur Ausgestaltung des Gewerbeanzeigenverfahrens (Gewerbeanzeigenverordnung – GewAnzV) des Bundesministeriums für Wirtschaft und Energie vom 22. Juli 2014. Letztere ist am 1. Januar 2015 in Kraft getreten.

Erhebungsumfang

Die Gewerbeanzeigenstatistik ist eine Sekundärerhebung. Die Datengrundlage bilden die in einem Monat bei den zuständigen Behörden erstatteten Gewerbeanzeigen. Gewerbeanzeigen sind gemäß § 14 Abs. 1 GewO von allen natürlichen und juristischen Personen bei Aufnahme, Änderung oder Aufgabe eines stehenden Gewerbes, einer Zweigniederlassung oder einer unselbständigen Zweigstelle zu tätigen. Auskunftspflichtig zur Gewerbeanzeigenstatistik sind die Gewerbetreibenden. Diese kommen ihrer Auskunftspflicht nach, indem sie die Gewerbeanzeige erstatten.

Die Gewerbeanzeigenstatistik ist darüber hinaus eine Vollerhebung. Nicht in die Statistik einbezogen sind allerdings die Freien Berufe, die Urproduktion (Land- und Forstwirtschaft, Bergbau und Gewinnung von Steinen und Erden) und die Erbringung von Finanz- und Versicherungsdienstleistungen, da diese Bereiche nicht der Gewerbeordnung unterliegen. Nicht berücksichtigt wird ferner das Reisegewerbe, weil die in diesem Bereich tätigen Unternehmen in der Regel mehrere Gewerbemeldungen abgeben.

Erhebungsdurchführung

Die zuständigen Behörden, d. h. die Gewerbeämter und die Starterzentren der IHK und HWK, liefern seit Januar 2017 die bei Ihnen erstatteten Gewerbeanzeigen unter Nutzung einer Zentralen Pflege- und Verteilerplattform (ZPV) als Web-Portal an die Gesellschaft für Kommunikation und Wissenstransfer mbH (KommWis) in Mainz. Von dort werden die Meldungen an das Statistische Landesamt kontinuierlich weitergeleitet und dem zuständigen Fachbereich zur Aufbereitung der Gewerbeanzeigenstatistik zur Verfügung gestellt.

Berichtszeitraum/-Zeitpunkt und Periodizität

Die Gewerbeanzeigenstatistik wird monatlich erstellt. Die monatlichen Ergebnisse stehen ca. zwei bis zweieinhalb Monate nach Ablauf eines Monats zur Verfügung. Das Jahresergebnis liegt dementsprechend ca. Mitte März des Folgejahres vor.

Erhebungsmerkmale

Die Erhebungsmerkmale der Gewerbeanzeigenstatistik umfassen im Wesentlichen die angemeldete Tätigkeit, die Angabe Haupt- oder Nebenerwerb, das Datum des Beginns der angemeldeten Tätigkeit, die Art des angemeldeten Betriebes, die Zahl der bei Geschäftsaufnahme tätigen Personen nach Voll- und Teilzeit, die Angabe Hauptniederlassung, Zweigniederlassung oder Zweigstelle, den Grund der Gewerbeanzeige und das Datum der Erstattung der Gewerbeanzeige sowie die personenbezogenen Merkmale Geschlecht und Staatsangehörigkeit

Regionale Ebene

Die Ergebnisse werden in dieser Veröffentlichung bis auf Kreisebene nachgewiesen. Ergebnisse in tieferer regionaler Gliederung können auf Anfrage bereitgestellt werden.

Vergleichbarkeit / Klassifikationen

Die Ergebnisse dieser Veröffentlichung nach Wirtschaftszweigen sind nach der aktuell gültigen Klassifikation der Wirtschaftszweige gegliedert, d. h. auf Basis der WZ 2008. Eine Vergleichbarkeit mit Ergebnissen früherer Jahre, die nach einer älteren Klassifikation der Wirtschaftszweige (WZ 1993, WZ 2003) gegliedert sind, ist nur mit Einschränkungen bzw. gar nicht möglich. Der Wirtschaftszweig ist in der Gewerbeanzeigenstatistik nur bis auf die Ebene des Dreistellers durchgängig verfügbar.

Glossar

Aufgabe eines Gewerbes

Erfolgt entweder durch vollständige Aufgabe oder durch Umwandlung.

Betriebsaufgabe

Aufgabe eines Gewerbebetriebes mit einer erwarteten größeren wirtschaftlichen Bedeutung. Sie kann durch eine juristische Person, eine Gesellschaft ohne Rechtspersönlichkeit (Personengesellschaft) oder eine natürliche Person erfolgen. Bei einer natürlichen Person, die eine Hauptniederlassung abmeldet, ist Voraussetzung, dass sie entweder in das Handelsregister eingetragen war oder aber eine Handwerkskarte besitzt oder zuletzt mindestens einen Arbeitnehmer beschäftigt hat.

Betriebsgründung

Gründung eines Betriebes mit einer erwarteten größeren wirtschaftlichen Bedeutung. Sie kann durch eine juristische Person, eine Gesellschaft ohne Rechtspersönlichkeit (Personengesellschaft) oder eine natürliche Person erfolgen. Bei einer natürlichen Person, die eine Hauptniederlassung anmeldet, ist Voraussetzung, dass sie entweder in das Handelsregister eingetragen ist oder aber eine Handwerkskarte besitzt oder mindestens einen Arbeitnehmer beschäftigt.

Fortzug eines Gewerbes

Verlagerung des Betriebes aus dem Bezirk des nachweisenden Gewerbeamtes.

Gewerbe

Nicht sozialwidrige, selbstständige, auf Dauer und Gewinnerzielung angelegte sowie im eigenen Namen und auf eigene Rechnung ausgeübte Tätigkeit. Nicht zum Gewerbe zählen u. a. die Urproduktion (z. B. Land- und Forstwirtschaft oder Bergbau), die freien Berufe und die Verwaltung des eigenen Vermögens.

Gewerbeabmeldung

Eine Gewerbeabmeldung betrifft die Aufgabe, den Fortzug oder die Übergabe einer Hauptniederlassung, einer Zweigniederlassung oder einer Zweigstelle eines Gewerbes. Anzeigepflichtige Gewerbebetreibende sind Einzelgewerbebetreibende (d. h. natürliche Personen), geschäftsführende Gesellschafter von Personengesellschaften und juristische Personen, wobei juristische Personen ihrer Gewerbeanzeigepflicht durch Handeln ihres Vertretungsberechtigten nachkommen.

Gewerbebeanmeldung

Eine Gewerbebeanmeldung betrifft die Neuerrichtung, den Zuzug oder die Übernahme einer Hauptniederlassung, einer Zweigniederlassung oder einer Zweigstelle eines Gewerbes. Anzeigepflichtige Gewerbebetreibende sind Einzelgewerbebetreibende (d. h. natürliche Personen), geschäftsführende Gesellschafter von Personengesellschaften und juristische Personen, wobei juristische Personen ihrer Gewerbeanzeigepflicht durch Handeln ihres Vertretungsberechtigten nachkommen.

Gewerbeanzeige

Eine Gewerbeanzeige hat eine Gewerbebeanmeldung, eine Gewerbeummeldung oder eine Gewerbeabmeldung zum Gegenstand. Es besteht eine Anzeigepflicht.

Hauptniederlassung

Mittelpunkt des Geschäftsverkehrs eines Betriebes, der sich bei Personengesellschaften (KG, OHG, GmbH & Co. KG, GbR, GmbH & Co. OHG u.a.) und juristischen Personen am Sitz des Unternehmens befindet. Eine Hauptniederlassung liegt auch dann vor, wenn daneben keine Zweigniederlassung oder unselbständige Zweigstelle betrieben wird.

Neuerrichtung eines Gewerbes

Erfolgt entweder durch Neugründung oder durch Umwandlung.

Neugründung eines Gewerbes

Entweder eine Betriebsgründung oder eine sonstige Neugründung.

Sonstige Neugründung

Gründung eines Kleinunternehmens oder eines Nebenerwerbsbetriebes. Bei der Gründung eines Kleinunternehmens gründet ein Nichtkaufmann eine Hauptniederlassung. Diese ist nicht im Handelsregister eingetragen, besitzt keine Handwerkskarte und beschäftigt keine Arbeitnehmer.

Sonstige Stilllegung

Eine sonstige Stilllegung ist die Aufgabe eines Kleinunternehmens oder eines Nebenerwerbsbetriebes. Bei der Aufgabe eines Kleinunternehmens gibt ein Nichtkaufmann eine Hauptniederlassung vollständig auf. Diese war nicht im Handelsregister eingetragen, hat keine Handwerkskarte besessen und keine Arbeitnehmer beschäftigt.

Unselbständige Zweigstelle

Feste örtliche Anlagen oder Einrichtungen, die der Ausübung eines stehenden Gewerbes dienen (z.B. ein Auslieferungslager), jedoch nicht die Bedingungen einer Zweigniederlassung erfüllen.

Vollständige Aufgabe

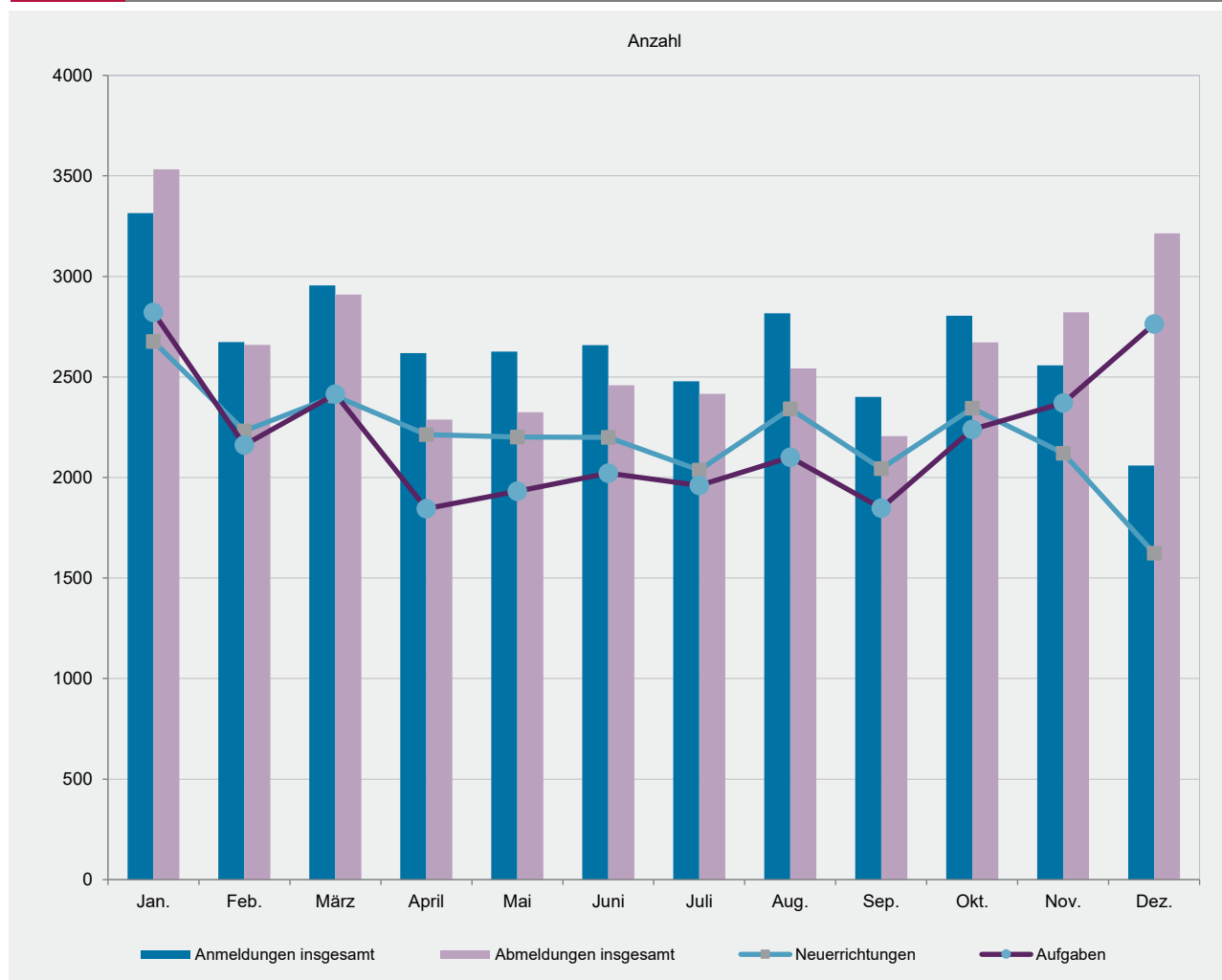
Entweder eine Betriebsaufgabe oder eine sonstige Stilllegung.

Zuzug eines Gewerbes

Verlagerung des Betriebes in den Bereich einer anderen Meldebehörde.

Zweigniederlassung

Betriebe mit selbständiger Organisation, selbständigen Betriebsmitteln und gesonderter Buchführung, dessen Leiter Geschäfte selbständig abzuschließen und durchzuführen befugt ist.



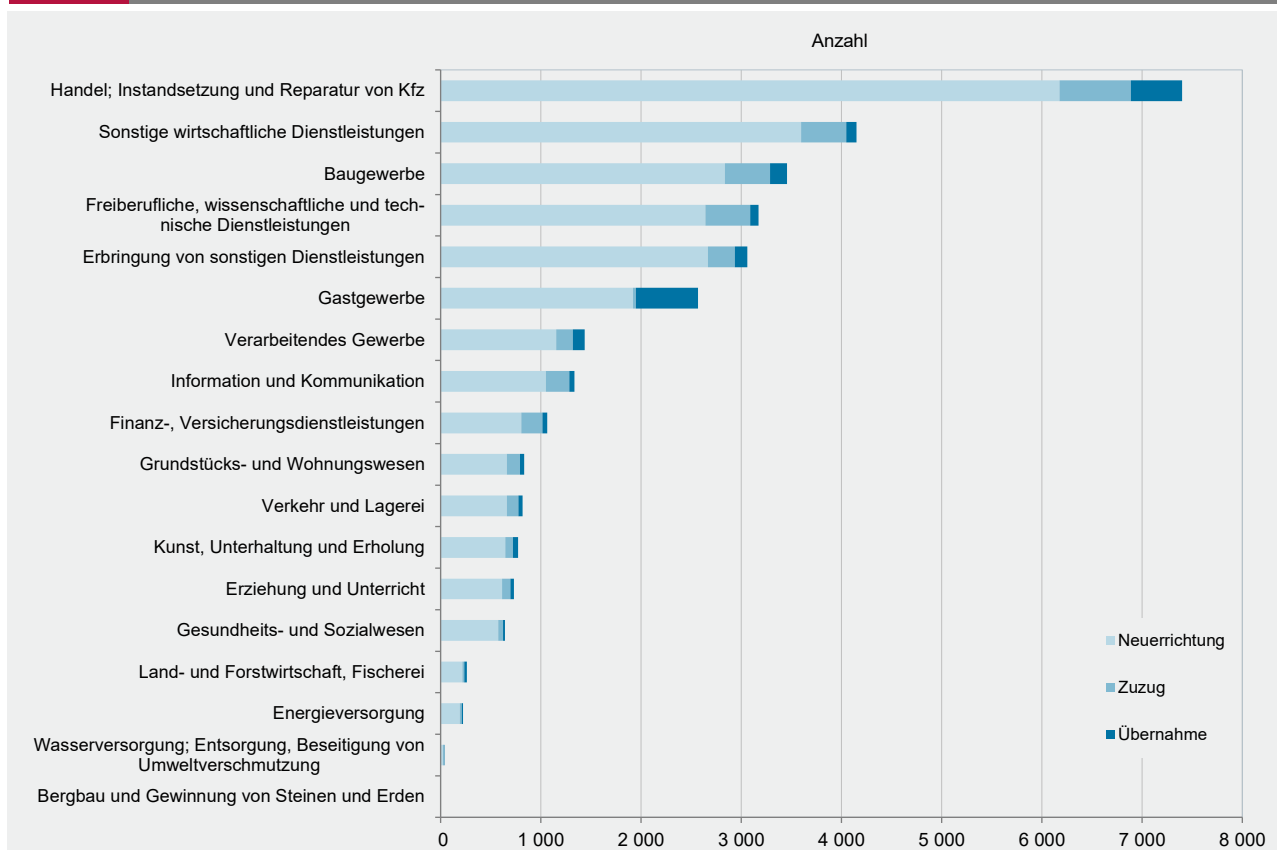
T 1 Gewerbeanmeldungen 2018 nach Wirtschaftszweigen

WZ 2008	Wirtschaftszweig	Anmeldungen				Veränderung zum Vorjahr			
		ins- gesamt	davon			ins- gesamt	davon		
			Neuer- richtung	Zuzug	Über- nahme		Neuer- richtung	Zuzug	Über- nahme
		Anzahl				%			
A	Land- und Forstwirtschaft, Fischerei	263	216	22	25	-14,3	-17,6	-24,1	56,3
B	Bergbau und Gewinnung von Steinen und Erden	1	1	-	-	-50,0	-50,0	-	-
C	Verarbeitendes Gewerbe	1 437	1 153	166	118	11,1	10,8	13,7	11,3
	darunter								
10	Herstellung von Nahrungs- und Futtermitteln	167	124	15	28	10,6	3,3	200,0	7,7
11	Getränkeherstellung	44	31	2	11	15,8	-	-	120,0
13	Herstellung von Textilien	78	72	5	1	-30,4	-30,8	-28,6	-
14	Herstellung von Bekleidung	132	120	11	1	55,3	66,7	-8,3	-
16	Herstellung von Holz-, Flecht-, Korb- und Korkwaren (ohne Möbel)	34	32	-	2	-24,4	-20,0	x	-
18	Herstellung von Druckerzeugnissen; Vervielfältigung von Ton-, Bild- und Datenträgern	89	75	6	8	36,9	50,0	-53,8	300,0
25	Herstellung von Metallerezeugnissen	187	139	33	15	0,5	1,5	32,0	-37,5
26	Herstellung von Datenverarbeitungsgeräten, elektrischen und optischen Erzeugnissen	15	12	3	-	-50,0	-40,0	-70,0	-
27	Herstellung von elektrischen Ausrüstungen	14	8	5	1	-50,0	-55,6	-50,0	x
28	Maschinenbau	69	43	14	12	30,2	19,4	100,0	20,0
29	Herstellung von Kraftwagen u. Kraftwagenteilen	14	9	2	3	-17,6	-35,7	-33,3	x
31	Herstellung von Möbeln	17	15	2	-	-19,0	-11,8	-	x
D	Energieversorgung	225	193	19	13	6,1	13,5	137,5	-61,8
E	Wasserversorgung; Entsorgung, Beseitigung von Umweltverschmutzung	38	25	8	5	-9,5	-24,2	100,0	-
F	Baugewerbe	3 456	2 837	452	167	-0,9	1,5	-9,2	-14,4
G	Handel; Instandsetzung und Reparatur von Kfz	7 399	6 175	714	510	-2,7	-3,8	8,3	-4,1
	darunter								
45	Kfz-Handel; Instandsetzung u. Reparatur von Kfz	1 135	923	151	61	-4,8	-7,0	16,2	-12,9
46	Handelsvermittlung und Großhandel (ohne Kfz)	1 338	1 089	193	56	-0,6	2,0	-1,5	-31,7
47	Einzelhandel (ohne Kfz)	4 926	4 163	370	393	-2,8	-4,4	11,1	3,4
H	Verkehr und Lagerei	817	660	115	42	6,0	5,3	18,6	-10,6
	darunter								
49	Landverkehr und Transport in Rohrfernleitungen	495	389	74	32	11,7	8,7	29,8	14,3
53	Post-, Kurier- und Expressdienste	164	145	16	3	7,2	12,4	-11,1	-50,0
I	Gastgewerbe	2 569	1 920	28	621	-1,4	-4,8	-24,3	12,5
55	Beherbergung	336	252	3	81	4,0	-1,9	50,0	26,6
56	Gastronomie	2 233	1 668	25	540	-2,1	-5,2	-28,6	10,7
J	Information und Kommunikation	1 337	1 052	234	51	3,9	1,1	17,6	8,5
	darunter								
58	Verlagswesen	57	34	20	3	-32,9	-48,5	25,0	-
61	Telekommunikation	35	25	3	7	-28,6	-41,9	200,0	40,0
62	Erbringung von Dienstleistungen der Informationstechnologie	952	760	166	26	0,8	0,5	5,1	-13,3
63	Informationsdienstleistungen	151	122	21	8	60,6	43,5	200,0	300,0
K	Finanz-, Versicherungsdienstleistungen	1 064	806	211	47	1,5	2,3	-7,0	42,4
	darunter								
66	Mit Finanz- und Versicherungsdienstleistungen verbundene Tätigkeiten	885	658	190	37	0,8	2,7	-8,2	23,3
L	Grundstücks- und Wohnungswesen	833	663	129	41	6,1	4,2	12,2	20,6
M	Freiberufliche, wissenschaftliche und technische Dienstleistungen	3 172	2 641	447	84	4,1	4,1	6,2	-6,7
	darunter								
70	Verwaltung und Führung von Unternehmen; Unternehmensberatung	677	534	125	18	-11,4	-12,5	-0,8	-35,7
73	Werbung und Marktforschung	859	747	95	17	11,8	12,5	4,4	30,8
N	Sonstige wirtschaftliche Dienstleistungen	4 149	3 597	451	101	5,4	6,6	-0,4	-7,3
	darunter								
77	Vermietung von beweglichen Sachen	292	250	31	11	28,1	23,2	55,0	120,0
78	Vermietung und Überlassung von Arbeitskräften	129	100	20	9	20,6	14,9	33,3	80,0
79	Reisebüros, -veranstalter und sonstige Reservierungsdienstleistungen	140	119	16	5	-4,1	-3,3	14,3	-44,4
81	Gebäudebetreuung; Garten- und Landschaftsbau	2 001	1 780	187	34	3,8	6,8	-7,4	-42,4
P	Erziehung und Unterricht	731	614	83	34	2,7	-0,5	31,7	6,3
Q	Gesundheits- und Sozialwesen	642	574	48	20	-8,9	-7,3	-28,4	5,3
R	Kunst, Unterhaltung und Erholung	772	646	75	51	-11,0	-13,1	-13,8	37,8
S	Erbringung von sonstigen Dienstleistungen	3 061	2 667	269	125	3,9	4,7	5,5	-12,6
	Sonstige Tätigkeiten	-	-	-	-	-	-	-	-
	Insgesamt	31 966	26 440	3 471	2 055	1,0	0,7	3,2	1,2

WZ 2008	Wirtschaftszweig	Abmeldungen				Veränderung zum Vorjahr			
		ins- gesamt	davon			ins- gesamt	davon		
			Aufgabe	Fortzug	Über- gabe		Aufgabe	Fortzug	Über- gabe
		Anzahl				%			
A	Land- und Forstwirtschaft, Fischerei	222	187	17	18	-31,9	-21,1	-48,5	-67,9
B	Bergbau und Gewinnung von Steinen und Erden	6	6	-	-	20,0	50,0	x	-
C	Verarbeitendes Gewerbe	1 507	1 224	171	112	13,9	13,1	13,2	24,4
darunter									
10	Herstellung von Nahrungs- und Futtermitteln	213	178	14	21	12,7	9,2	133,3	5,0
11	Getränkeherstellung	36	23	4	9	24,1	15,0	100,0	28,6
13	Herstellung von Textilien	96	89	6	1	37,1	39,1	-	x
14	Herstellung von Bekleidung	94	87	6	1	-	6,1	-40,0	-50,0
16	Herstellung von Holz-, Flecht-, Korb- und Korkwaren (ohne Möbel)	38	30	4	4	-36,7	-45,5	33,3	100,0
18	Herstellung von Druckerzeugnissen; Vervielfältigung von Ton-, Bild- und Datenträgern	74	64	5	5	10,4	25,5	-58,3	25,0
25	Herstellung von Metallerzeugnissen	191	139	34	18	-5,9	-9,7	6,3	5,9
26	Herstellung von Datenverarbeitungsgeräten, elektrischen und optischen Erzeugnissen	20	15	4	1	-48,7	-51,6	-33,3	-50,0
27	Herstellung von elektrischen Ausrüstungen	15	14	1	-	-25,0	-17,6	-66,7	-
28	Maschinenbau	78	45	23	10	85,7	50,0	228,6	100,0
29	Herstellung von Kraftwagen u. Kraftwagenteilen	11	9	1	1	-35,3	-25,0	-66,7	-50,0
31	Herstellung von Möbeln	25	21	3	1	38,9	31,3	50,0	x
D	Energieversorgung	130	87	28	15	-3,0	19,2	47,4	-64,3
E	Wasserversorgung; Entsorgung, Beseitigung von Umweltverschmutzung	36	31	2	3	-32,1	-20,5	-81,8	-
F	Baugewerbe	3 682	3 008	491	183	-6,9	-6,8	2,5	-27,1
G	Handel; Instandsetzung und Reparatur von Kfz	8 113	6 855	756	502	-0,7	-1,1	1,9	1,0
darunter									
45	Kfz-Handel; Instandsetzung u. Reparatur von Kfz	1 118	909	132	77	-9,0	-7,9	-21,0	4,1
46	Handelsvermittlung und Großhandel (ohne Kfz)	1 692	1 385	240	67	8,4	8,1	18,2	-13,0
47	Einzelhandel (ohne Kfz)	5 303	4 561	384	358	-1,5	-2,2	3,2	3,5
H	Verkehr und Lagerei	905	752	107	46	2,4	1,2	2,9	24,3
darunter									
49	Landverkehr und Transport in Rohrfernleitungen	550	461	57	32	9,6	10,6	-	14,3
53	Post-, Kurier- und Expressdienste	202	177	20	5	-8,6	-8,8	-20,0	150,0
I	Gastgewerbe	2 760	2 272	27	461	1,0	0,6	-35,7	6,2
55	Beherbergung	325	244	5	76	6,2	-7,2	400,0	81,0
56	Gastronomie	2 435	2 028	22	385	0,3	1,7	-46,3	-1,8
J	Information und Kommunikation	1 208	961	203	44	-7,1	-7,4	-9,8	15,8
darunter									
58	Verlagswesen	77	65	10	2	-18,1	-15,6	-28,6	-33,3
61	Telekommunikation	39	33	3	3	-25,0	-23,3	-	-50,0
62	Erbringung von Dienstleistungen der Informationstechnologie	870	698	145	27	-7,9	-6,9	-17,1	35,0
63	Informationsdienstleistungen	117	88	23	6	9,3	-6,4	109,1	200,0
K	Finanz-, Versicherungsdienstleistungen	1 183	911	243	29	-1,3	0,8	-9,7	11,5
darunter									
66	Mit Finanz- und Versicherungsdienstleistungen verbundene Tätigkeiten	1 069	835	209	25	-0,3	3,7	-14,3	8,7
L	Grundstücks- und Wohnungswesen	845	665	148	32	24,8	30,9	10,4	-8,6
M	Freiberufliche, wissenschaftliche und technische Dienstleistungen	2 776	2 165	537	74	4,5	0,6	21,2	23,3
darunter									
70	Verwaltung und Führung von Unternehmen; Unternehmensberatung	567	422	131	14	-3,6	-6,2	6,5	-6,7
73	Werbung und Marktforschung	906	758	127	21	13,3	10,2	22,1	162,5
N	Sonstige wirtschaftliche Dienstleistungen	3 818	3 249	464	105	-1,8	-1,9	0,9	-11,0
darunter									
77	Vermietung von beweglichen Sachen	254	196	40	18	17,6	5,4	100,0	80,0
78	Vermietung und Überlassung von Arbeitskräften	134	110	20	4	21,8	41,0	-16,7	-50,0
79	Reisebüros, -veranstalter und sonstige Reservierungsdienstleistungen	149	128	17	4	0,7	10,3	-32,0	-42,9
81	Gebäudebetreuung; Garten- und Landschaftsbau	1 684	1 463	179	42	-5,0	-4,3	-8,2	-14,3
P	Erziehung und Unterricht	593	477	82	34	5,9	3,0	30,2	-
Q	Gesundheits- und Sozialwesen	732	634	61	37	7,6	7,8	-15,3	85,0
R	Kunst, Unterhaltung und Erholung	650	532	82	36	-14,9	-15,6	-14,6	-5,3
S	Erbringung von sonstigen Dienstleistungen	2 881	2 459	291	131	1,9	2,5	-2,3	1,6
Sonstige Tätigkeiten		-	-	-	-	-	-	-	-
I n s g e s a m t		32 047	26 475	3 710	1 862	-0,3	-0,4	1,9	-2,4

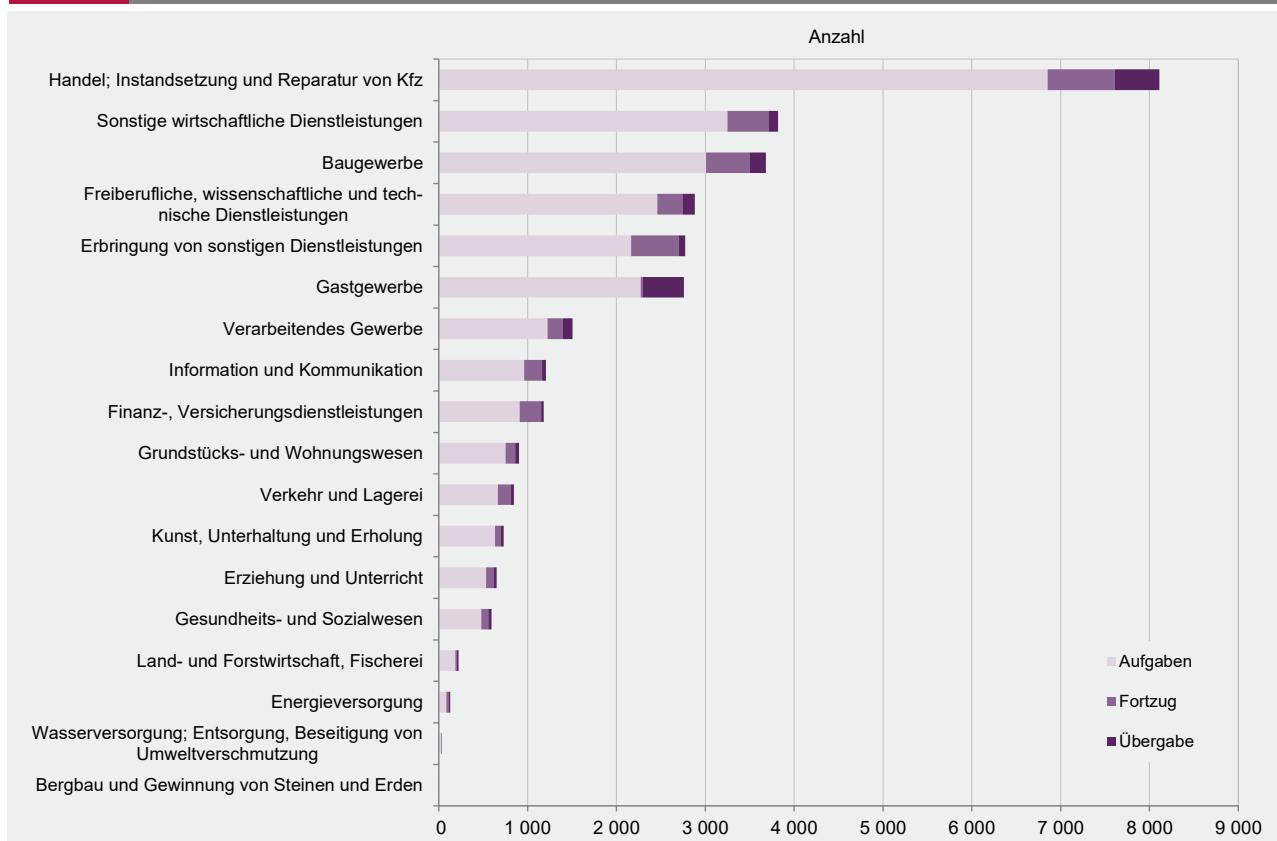
G 2

Gewerbeanmeldungen 2018 nach Wirtschaftszweigabschnitten



G 3

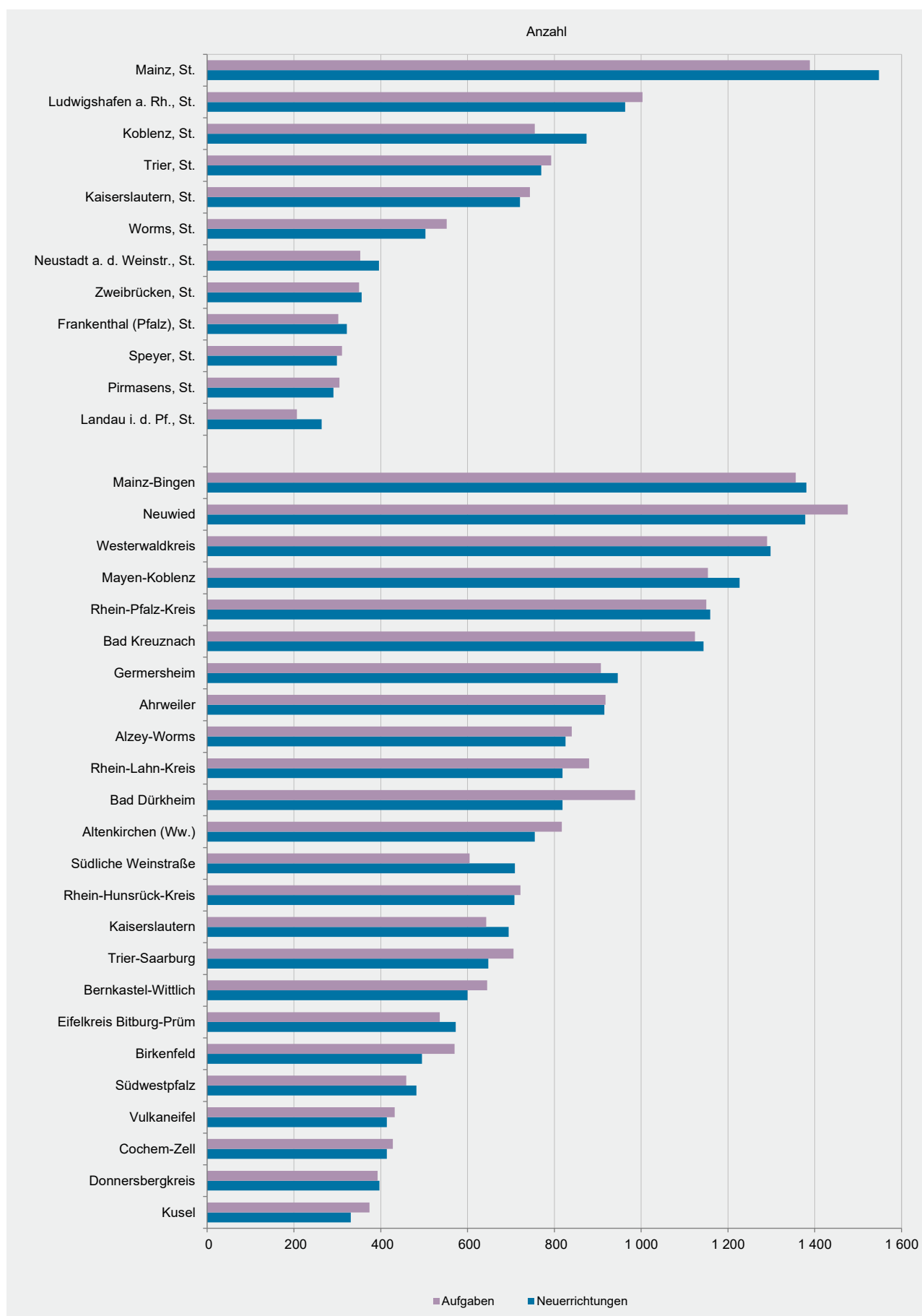
Gewerbeabmeldungen 2018 nach Wirtschaftszweigabschnitten



Verwaltungsbereich	Anmeldungen				Veränderung zum Vorjahr			
	ins- gesamt	davon			ins- gesamt	davon		
		Neuer- richtung	Zuzug	Über- nahme		Neuer- richtung	Zuzug	Über- nahme
		Anzahl				%		
Frankenthal (Pfalz), St.	367	322	30	15	10,9	10,3	-9,1	150,0
Kaiserslautern, St.	809	721	54	34	2,7	1,0	-1,8	78,9
Koblenz, St.	974	874	16	84	-7,6	-5,7	x	-33,3
Landau i. d. Pf., St.	302	264	37	1	1,7	1,5	12,1	-75,0
Ludwigshafen a. Rh., St.	1 080	963	75	42	-3,7	-4,1	23,0	-26,3
Mainz, St.	1 938	1 548	179	211	6,5	6,0	15,5	3,9
Neustadt a. d. Weinstr., St.	473	396	54	23	7,7	7,3	31,7	-20,7
Pirmasens, St.	315	291	20	4	17,5	24,9	-25,9	-50,0
Speyer, St.	378	299	30	49	-12,1	-20,7	30,4	63,3
Trier, St.	902	770	79	53	-7,5	-12,3	54,9	15,2
Worms, St.	648	503	41	104	-1,8	-5,3	-2,4	19,5
Zweibrücken, St.	370	356	7	7	-15,9	-12,5	-72,0	-12,5
Ahrweiler	1 159	915	185	59	1,0	-2,2	25,9	-9,2
Altenkirchen (Ww.)	900	755	97	48	-3,1	-1,6	-8,5	-14,3
Alzey-Worms	1 048	826	147	75	0,2	4,0	4,3	-32,4
Bad Dürkheim	1 033	819	158	56	-5,8	-2,7	-17,3	-12,5
Bad Kreuznach	1 380	1 144	165	71	2,2	-3,3	54,2	18,3
Bernkastel-Wittlich	777	600	84	93	-1,6	-7,1	13,5	32,9
Birkenfeld	586	495	39	52	-8,3	-9,0	2,6	-8,8
Cochem-Zell	525	414	41	70	-1,1	-2,4	-2,4	7,7
Donnersbergkreis	465	397	38	30	-19,3	-11,6	-44,9	-48,3
Eifelkreis Bitburg-Prüm	699	573	59	67	7,0	4,8	-3,3	48,9
Germersheim	1 167	946	126	95	9,0	6,7	8,6	39,7
Kaiserslautern	835	695	87	53	1,2	2,7	-2,2	-10,2
Kusel	412	331	47	34	23,0	17,8	42,4	61,9
Mainz-Bingen	1 699	1 381	221	97	-4,0	-1,1	-14,3	-14,9
Mayen-Koblenz	1 499	1 227	212	60	2,0	1,2	5,5	7,1
Neuwied	1 652	1 378	200	74	5,1	8,7	-17,0	17,5
Rhein-Hunsrück-Kreis	843	708	91	44	3,7	5,0	-18,0	57,1
Rhein-Lahn-Kreis	998	819	133	46	3,7	3,3	17,7	-17,9
Rhein-Pfalz-Kreis	1 384	1 159	168	57	10,9	11,4	9,8	3,6
Südliche Weinstraße	848	709	104	35	1,2	5,5	-20,0	-2,8
Südwestpfalz	582	482	76	24	-3,6	-7,5	28,8	-
Trier-Saarburg	838	648	120	70	1,0	-1,2	18,8	-4,1
Vulkaneifel	521	414	49	58	30,9	27,8	16,7	81,3
Westerwaldkreis	1 560	1 298	202	60	1,2	1,9	3,6	-16,7
Rheinland-Pfalz	31 966	26 440	3 471	2 055	1,0	0,7	3,2	1,2
kreisfreie Städte	8 556	7 307	622	627	-0,8	-2,0	13,7	0,6
Landkreise	23 410	19 133	2 849	1 428	1,6	1,7	1,1	1,4
Industrie- und Handelskammer								
Kammerbezirk Koblenz	12 076	10 027	1 381	668	0,6	0,2	6,1	-5,1
Kammerbezirk Pfalz	10 820	9 150	1 111	559	1,0	1,4	-2,4	2,4
Kammerbezirk Rheinhessen	5 333	4 258	588	487	0,7	1,8	-1,3	-5,4
Kammerbezirk Trier	3 737	3 005	391	341	2,5	-1,5	18,8	28,2

T 4 Gewerbeabmeldungen 2018 nach Verwaltungsbezirken

Verwaltungsbereich	Abmeldungen				Veränderung zum Vorjahr			
	ins- gesamt	davon			ins- gesamt	davon		
		Aufgabe	Fortzug	Über- gabe		Aufgabe	Fortzug	Über- gabe
	Anzahl				%			
Frankenthal (Pfalz), St.	363	302	49	12	2,0	-2,3	28,9	33,3
Kaiserslautern, St.	854	744	81	29	13,1	12,7	14,1	20,8
Koblenz, St.	919	755	141	23	-8,9	-8,9	5,2	-50,0
Landau i. d. Pf., St.	255	207	43	5	-11,5	-17,2	26,5	25,0
Ludwigshafen a. Rh., St.	1 176	1 003	121	52	-4,5	-3,9	-9,0	-5,5
Mainz, St.	1 793	1 389	257	147	11,4	11,2	29,8	-9,8
Neustadt a. d. Weinstr., St.	441	353	62	26	-21,3	-26,0	24,0	-21,2
Pirmasens, St.	332	305	22	5	7,4	7,0	22,2	-16,7
Speyer, St.	428	311	61	56	12,0	-	32,6	124,0
Trier, St.	959	793	124	42	3,0	2,5	22,8	-25,0
Worms, St.	617	552	17	48	-10,3	-7,7	-60,5	2,1
Zweibrücken, St.	403	350	33	20	-4,5	-10,0	26,9	185,7
Ahrweiler	1 123	918	139	66	2,1	3,0	-	-5,7
Altenkirchen (Ww.)	961	817	94	50	6,9	8,9	-2,1	-5,7
Alzey-Worms	1 039	840	134	65	-3,2	7,7	-6,9	-56,4
Bad Dürkheim	1 238	986	184	68	19,6	21,6	19,5	-2,9
Bad Kreuznach	1 378	1 124	180	74	6,6	4,8	16,1	13,8
Bernkastel-Wittlich	802	645	66	91	5,2	0,3	32,0	31,9
Birkenfeld	682	570	58	54	-25,3	-29,1	9,4	-3,6
Cochern-Zell	522	428	35	59	-	4,1	-25,5	-7,8
Donnersbergkreis	465	393	45	27	-16,8	-12,7	-30,8	-38,6
Eifelkreis Bitburg-Prüm	636	536	60	40	2,4	-0,2	33,3	2,6
Germersheim	1 102	907	126	69	-2,2	1,3	-0,8	-34,3
Kaiserslautern	774	643	81	50	-5,0	-2,3	-23,6	-2,0
Kusel	451	374	46	31	23,9	20,3	58,6	29,2
Mainz-Bingen	1 689	1 356	229	104	-5,1	-4,8	-9,8	2,0
Mayen-Koblenz	1 412	1 154	204	54	-12,6	-15,1	1,0	-
Neuwied	1 730	1 476	179	75	5,0	7,4	-6,8	-7,4
Rhein-Hunsrück-Kreis	836	722	73	41	-5,6	-6,1	-21,5	70,8
Rhein-Lahn-Kreis	1 048	880	117	51	6,7	8,4	-1,7	-
Rhein-Pfalz-Kreis	1 351	1 150	146	55	3,6	3,2	-2,0	34,1
Südliche Weinstraße	748	605	104	39	-16,3	-17,2	-18,8	11,4
Südwestpfalz	561	459	75	27	-7,4	-11,0	8,7	28,6
Trier-Saarburg	895	706	122	67	1,7	-1,9	9,9	36,7
Vulkaneifel	529	432	39	58	12,3	8,0	11,4	61,1
Westerwaldkreis	1 535	1 290	163	82	5,9	9,2	-13,3	2,5
Rheinland-Pfalz	32 047	26 475	3 710	1 862	-0,3	-0,4	1,9	-2,4
kreisfreie Städte	8 540	7 064	1 011	465	-0,0	-1,5	13,3	-2,1
Landkreise	23 507	19 411	2 699	1 397	-0,4	-0,0	-1,9	-2,5
Industrie- und Handelskammer								
Kammerbezirk Koblenz	12 146	10 134	1 383	629	-1,4	-1,2	-2,5	-2,3
Kammerbezirk Pfalz	10 942	9 092	1 279	571	-0,6	-1,3	2,9	3,1
Kammerbezirk Rheinhessen	5 138	4 137	637	364	-0,3	2,1	-0,3	-21,0
Kammerbezirk Trier	3 821	3 112	411	298	4,3	1,2	20,2	19,7



WZ 2008	Wirtschaftszweig	Neugründungen						Gewerbetreibende	
		ins- gesamt	Betriebsgründungen			sonstige Neugründ.		ins- gesamt	darunter: weiblich
			ins- gesamt	Haupt- nieder- lassung	Zweignie- derlassung unselbst. Zweigstelle	ins- gesamt	darunter: Neben- erwerb		
A	Land- und Forstwirtschaft, Fischerei	216	17	14	3	199	129	224	57
B	Bergbau und Gewinnung von Steinen und Erden	1	1	1	-	-	-	1	-
C	Verarbeitendes Gewerbe	1 140	298	210	88	842	636	1 292	512
darunter									
10	Herstellung von Nahrungs- und Futtermitteln	122	61	30	31	61	41	155	46
11	Getränkeherstellung	31	8	7	1	23	15	40	7
13	Herstellung von Textilien	72	1	1	-	71	57	74	56
14	Herstellung von Bekleidung	119	13	13	-	106	86	122	109
16	Herstellung von Holz-, Flecht-, Korb- und Korkwaren (ohne Möbel)	32	4	4	-	28	23	35	9
18	Herstellung von Druckerzeugnissen; Vervielfältigung von Ton-, Bild- und Datenträgern	73	14	13	1	59	46	77	28
25	Herstellung von Metallerzeugnissen	139	49	37	12	90	67	154	10
26	Herstellung von Datenverarbeitungsgeräten, elektrischen und optischen Erzeugnissen	11	9	3	6	2	1	16	1
27	Herstellung von elektrischen Ausrüstungen	8	3	2	1	5	4	11	1
28	Maschinenbau	42	29	23	6	13	8	53	2
29	Herstellung von Kraftwagen u. Kraftwagenteilen	9	4	3	1	5	3	13	2
31	Herstellung von Möbeln	15	4	4	-	11	8	19	3
D	Energieversorgung	192	77	61	16	115	83	328	48
E	Wasserversorgung; Entsorgung, Beseitigung von Umweltverschmutzung	25	11	9	2	14	6	29	4
F	Baugewerbe	2 827	802	758	44	2 025	713	3 060	222
G	Handel; Instandsetzung und Reparatur von Kfz	6 096	1 233	664	569	4 863	3 097	6 838	2 318
darunter									
45	Kfz-Handel; Instandsetzung u. Reparatur von Kfz	919	185	114	71	734	424	968	92
46	Handelsvermittlung und Großhandel (ohne Kfz)	1 066	279	189	90	787	444	1 207	330
47	Einzelhandel (ohne Kfz)	4 111	769	361	408	3 342	2 229	4 663	1 896
H	Verkehr und Lagerei	659	191	106	85	468	196	729	104
darunter									
49	Landverkehr und Transport in Rohrfernleitungen	389	93	69	24	296	108	416	64
53	Post-, Kurier- und Expressdienste	145	31	13	18	114	54	160	23
I	Gastgewerbe	1 909	558	423	135	1 351	405	2 065	639
55	Beherbergung	251	70	48	22	181	101	287	122
56	Gastronomie	1 658	488	375	113	1 170	304	1 778	517
J	Information und Kommunikation	1 046	211	181	30	835	590	1 189	195
darunter									
58	Verlagswesen	34	9	6	3	25	17	40	14
61	Telekommunikation	24	6	5	1	18	10	28	4
62	Erbringung von Dienstleistungen der Informationstechnologie	756	155	136	19	601	422	858	139
63	Informationsdienstleistungen	121	27	25	2	94	63	141	24
K	Finanz-, Versicherungsdienstleistungen	802	227	167	60	575	239	895	185
darunter									
66	Mit Finanz- und Versicherungsdienstleistungen verbundene Tätigkeiten	656	99	47	52	557	221	677	155
L	Grundstücks- und Wohnungswesen	660	310	273	37	350	164	999	233
M	Freiberufliche, wissenschaftliche und technische Dienstleistungen	2 628	525	452	73	2 103	1 467	2 875	940
darunter									
70	Verwaltung und Führung von Unternehmen; Unternehmensberatung	530	253	229	24	277	158	611	122
73	Werbung und Marktforschung	746	42	35	7	704	500	781	295
N	Sonstige wirtschaftliche Dienstleistungen	3 580	472	352	120	3 108	1 970	3 786	958
darunter									
77	Vermietung von beweglichen Sachen	248	32	29	3	216	157	279	61
78	Vermietung und Überlassung von Arbeitskräften	97	46	19	27	51	30	121	33
79	Reisebüros, -veranstalter und sonstige Reservierungsdienstleistungen	119	18	12	6	101	61	132	58
81	Gebäudebetreuung; Garten- und Landschaftsbau	1 780	186	171	15	1 594	980	1 844	301
P	Erziehung und Unterricht	611	94	37	57	517	358	631	297
Q	Gesundheits- und Sozialwesen	565	65	37	28	500	219	594	451
R	Kunst, Unterhaltung und Erholung	643	89	58	31	554	350	750	194
S	Erbringung von sonstigen Dienstleistungen	2 636	352	246	106	2 284	1 386	2 726	1 938
Sonstige Tätigkeiten									
		-	-	-	-	-	-	-	-
Insgesamt		26 236	5 533	4 049	1 484	20 703	12 008	29 011	9 295

WZ 2008	Wirtschaftszweig	Vollständige Aufgaben						Gewerbetreibende	
		ins- gesamt	Betriebsaufgaben			sonstige Stillleg.		ins- gesamt	darunter: weiblich
			ins- gesamt	Haupt- nieder- lassung	Zweignie- derlassung unselbst. Zweigstelle	ins- gesamt	darunter: Neben- erwerb		
A	Land- und Forstwirtschaft, Fischerei	185	16	13	3	169	88	203	50
B	Bergbau und Gewinnung von Steinen und Erden	6	5	4	1	1	-	10	1
C	Verarbeitendes Gewerbe	1 203	328	235	93	875	489	1 295	501
darunter									
10	Herstellung von Nahrungs- und Futtermitteln	176	77	34	43	99	26	187	40
11	Getränkeherstellung	23	6	4	2	17	10	28	4
13	Herstellung von Textilien	89	5	5	-	84	62	91	71
14	Herstellung von Bekleidung	87	4	4	-	83	63	89	78
16	Herstellung von Holz-, Flecht-, Korb- und Korkwaren (ohne Möbel)	30	9	8	1	21	11	33	3
18	Herstellung von Druckerzeugnissen; Vervielfältigung von Ton-, Bild- und Datenträgern	62	20	20	-	42	22	64	19
25	Herstellung von Metallerzeugnissen	134	45	36	9	89	34	142	15
26	Herstellung von Datenverarbeitungsgeräten, elektrischen und optischen Erzeugnissen	14	6	4	2	8	2	16	2
27	Herstellung von elektrischen Ausrüstungen	14	6	2	4	8	5	15	4
28	Maschinenbau	42	28	23	5	14	5	60	8
29	Herstellung von Kraftwagen u. Kraftwagenteilen	8	4	3	1	4	1	7	-
31	Herstellung von Möbeln	21	11	11	-	10	5	31	4
D	Energieversorgung	82	22	16	6	60	43	121	19
E	Wasserversorgung; Entsorgung, Beseitigung von Umweltverschmutzung	30	12	7	5	18	4	33	7
F	Baugewerbe	2 995	524	478	46	2 471	554	3 178	195
G	Handel; Instandsetzung und Reparatur von Kfz	6 761	1 416	828	588	5 345	2 812	7 371	2 579
darunter									
45	Kfz-Handel; Instandsetzung u. Reparatur von Kfz	902	175	130	45	727	368	971	127
46	Handelsvermittlung und Großhandel (ohne Kfz)	1 355	305	225	80	1 050	451	1 472	379
47	Einzelhandel (ohne Kfz)	4 504	936	473	463	3 568	1 993	4 928	2 073
H	Verkehr und Lagerei	749	193	131	62	556	176	787	163
darunter									
49	Landverkehr und Transport in Rohrfernleitungen	460	97	77	20	363	100	478	100
53	Post-, Kurier- und Expressdienste	177	37	26	11	140	54	185	46
I	Gastgewerbe	2 265	620	509	111	1 645	382	2 368	889
55	Beherbergung	244	55	42	13	189	74	270	132
56	Gastronomie	2 021	565	467	98	1 456	308	2 098	757
J	Information und Kommunikation	951	163	127	36	788	473	1 031	166
darunter									
58	Verlagswesen	64	26	19	7	38	21	74	22
61	Telekommunikation	32	11	5	6	21	7	28	7
62	Erbringung von Dienstleistungen der Informationstechnologie	690	95	78	17	595	365	735	105
63	Informationsdienstleistungen	88	14	12	2	74	46	101	18
K	Finanz-, Versicherungsdienstleistungen	902	128	84	44	774	261	925	242
darunter									
66	Mit Finanz- und Versicherungsdienstleistungen verbundene Tätigkeiten	832	70	50	20	762	249	841	233
L	Grundstücks- und Wohnungswesen	660	193	159	34	467	178	861	238
M	Freiberufliche, wissenschaftliche und technische Dienstleistungen	2 148	316	275	41	1 832	1 157	2 288	794
darunter									
70	Verwaltung und Führung von Unternehmen; Unternehmensberatung	414	125	113	12	289	147	468	95
73	Werbung und Marktforschung	757	48	44	4	709	496	775	355
N	Sonstige wirtschaftliche Dienstleistungen	3 237	375	276	99	2 862	1 539	3 377	1 043
darunter									
77	Vermietung von beweglichen Sachen	194	40	32	8	154	102	216	46
78	Vermietung und Überlassung von Arbeitskräften	110	48	22	26	62	32	137	41
79	Reisebüros, -veranstalter und sonstige Reservierungsdienstleistungen	128	35	27	8	93	59	140	63
81	Gebäudebetreuung; Garten- und Landschaftsbau	1 459	108	90	18	1 351	682	1 495	302
P	Erziehung und Unterricht	474	75	29	46	399	238	496	251
Q	Gesundheits- und Sozialwesen	628	43	36	7	585	204	642	526
R	Kunst, Unterhaltung und Erholung	530	77	43	34	453	255	573	185
S	Erbringung von sonstigen Dienstleistungen	2 418	225	139	86	2 193	1 132	2 485	1 763
Sonstige Tätigkeiten									
		-	-	-	-	-	-	-	-
Insgesamt		26 224	4 731	3 389	1 342	21 493	9 985	28 044	9 611

Rechtsform Geschlecht Staatsangehörigkeit	Neugründungen						Gewerbetreibende	
	ins- gesamt	Betriebsgründungen			sonstige Neugründ.		ins- gesamt	darunter: weiblich
		ins- gesamt	Haupt- nieder- lassung	Zweignie- derl./unselb- ständige Zweigstelle	ins- gesamt	darunter: Neben- erwerb		
	Anzahl							
Insgesamt	26 236	5 533	4 049	1 484	20 703	12 008	29 011	9 295

nach der Rechtsform des Unternehmens

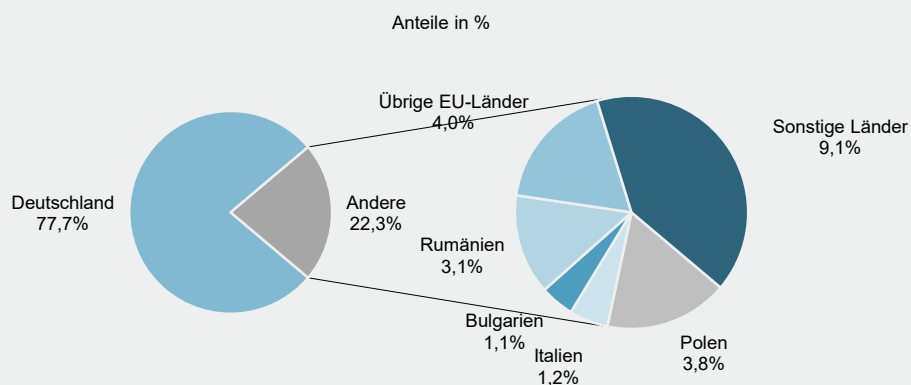
Einzelunternehmen	21 698	1 830	1 331	499	19 868	11 173	21 698	8 074
Offene Handelsgesellschaft	54	47	33	14	7	7	114	24
Kommanditgesellschaft	23	22	15	7	1	1	30	6
Gesellschaft mit beschränkter Haftung & Co.KG	529	509	343	166	20	20	1 013	104
Gesellschaft des bürgerlichen Rechts	1 182	614	566	48	568	568	2 384	549
Aktiengesellschaft	28	28	6	22	-	-	-	-
Gesellschaft mit beschränkter Haftung	2 613	2 391	1 725	666	222	222	3 691	525
Genossenschaft	4	4	1	3	-	-	8	-
Eingetragener Verein	21	11	11	-	10	10	23	4
Private Company Ltd	22	21	4	17	1	1	22	2
Sonstige Rechtsformen	62	56	14	42	6	6	28	7

Einzelunternehmer/-innen nach Geschlecht

weiblich	8 074	553	419	134	7 521	4 650	x	x
männlich	13 624	1 277	912	365	12 347	6 523	x	x

Einzelunternehmer/-innen nach ausgewählter Staatsangehörigkeit

Deutschland	16 857	1 235	809	426	15 622	9 955	16 857	6 578
EU-Länder	2 860	279	255	24	2 581	583	2 860	909
Polen	831	59	56	3	772	134	831	266
Italien	260	34	29	5	226	87	260	74
Bulgarien	229	49	46	3	180	24	229	43
Rumänien	674	65	65	-	609	84	674	145
Übrige EU-Länder	866	72	59	13	794	254	866	381
Sonstige Länder	1 981	316	267	49	1 665	635	1 981	587



Rechtsform Geschlecht Staatsangehörigkeit	Vollständige Aufgaben						Gewerbetreibende	
	ins- gesamt	Betriebsaufgaben			sonstige Stilllegungen		ins- gesamt	darunter: weiblich
		ins- gesamt	Haupt- nieder- lassung	Zweignie- derl./unselb- ständige Zweigstelle	ins- gesamt	darunter: Neben- erwerb		
Anzahl								

Insgesamt	26 224	4 731	3 389	1 342	21 493	9 985	28 044	9 612
-----------	--------	-------	-------	-------	--------	-------	--------	-------

nach der Rechtsform des Unternehmens

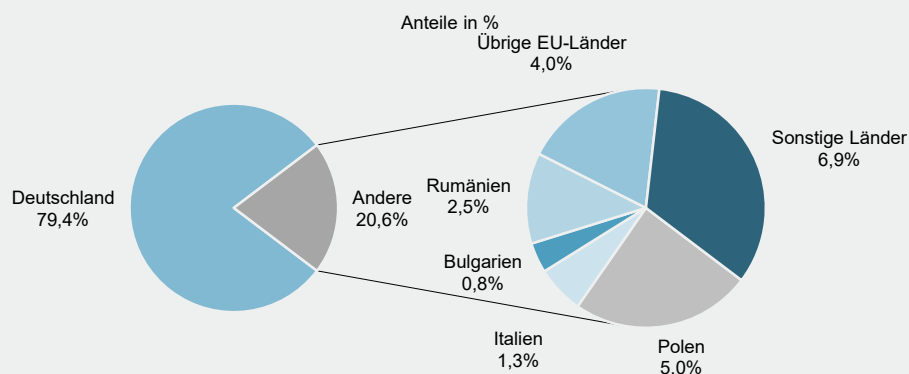
Einzelunternehmen	22 597	1 710	1 184	526	20 887	9 379	22 597	8 605
Offene Handelsgesellschaft	38	34	33	1	4	4	76	9
Kommanditgesellschaft	26	25	13	12	1	1	32	7
Gesellschaft mit beschränkter Haftung & Co.KG	277	269	163	106	8	8	522	73
Gesellschaft des bürgerlichen Rechts	1 114	646	606	40	468	468	1 941	454
Aktiengesellschaft	49	49	21	28	-	-	-	-
Gesellschaft mit beschränkter Haftung	1 967	1 858	1 310	548	109	109	2 695	436
Genossenschaft	24	24	3	21	-	-	62	2
Eingetragener Verein	23	19	18	1	4	4	32	2
Private Company Ltd	37	34	7	27	3	3	44	12
Sonstige Rechtsformen	72	63	31	32	9	9	43	12

Einzelunternehmer/-innen nach Geschlecht

weiblich	8 605	542	406	136	8 063	4 177	x	x
männlich	13 992	1 168	778	390	12 824	5 202	x	x

Einzelunternehmer/-innen nach ausgewählter Staatsangehörigkeit

Deutschland	17 939	1 379	919	460	16 560	8 412	17 939	7 129
EU-Länder	3 097	143	119	24	2 954	486	3 097	963
Polen	1 134	19	16	3	1 115	122	1 134	337
Italien	301	45	34	11	256	64	301	77
Bulgarien	190	12	10	2	178	16	190	34
Rumänien	571	20	20	-	551	61	571	123
Übrige EU-Länder	901	47	39	8	854	223	901	392
Sonstige Länder	1 561	188	146	42	1 373	481	1 561	513



Verwaltungsbereich	Insgesamt		Produzierendes Gewerbe		Handel, Gastgewerbe	
	Neuer- richtung	Aufgabe	Neuer- richtung	Aufgabe	Neuer- richtung	Aufgabe
	Anzahl					
Frankenthal (Pfalz), St.	322	302	64	44	128	109
Kaiserslautern, St.	721	744	76	99	293	301
Koblenz, St.	874	755	108	98	286	255
Landau i. d. Pf., St.	264	207	41	27	73	79
Ludwigshafen a. Rh., St.	963	1 003	152	177	357	369
Mainz, St.	1 548	1 389	170	144	339	368
Neustadt a. d. Weinstr., St.	396	353	65	51	127	139
Pirmasens, St.	291	305	48	53	113	127
Speyer, St.	299	311	36	58	101	117
Trier, St.	770	793	87	95	285	272
Worms, St.	503	552	96	97	148	212
Zweibrücken, St.	356	350	21	30	88	86
Ahrweiler	915	918	150	151	281	382
Altenkirchen (Ww.)	755	817	136	151	223	289
Alzey-Worms	826	840	146	159	213	223
Bad Dürkheim	819	986	154	194	243	309
Bad Kreuznach	1 144	1 124	189	176	376	408
Bernkastel-Wittlich	600	645	108	114	176	268
Birkenfeld	495	570	62	96	187	234
Cochem-Zell	414	428	41	58	179	192
Donnersbergkreis	397	393	68	68	118	126
Eifelkreis Bitburg-Prüm	573	536	95	97	171	191
Germersheim	946	907	172	154	261	284
Kaiserslautern	695	643	91	101	198	226
Kusel	331	374	47	60	109	130
Mainz-Bingen	1 381	1 356	202	228	362	375
Mayen-Koblenz	1 227	1 154	175	171	391	426
Neuwied	1 378	1 476	285	283	395	513
Rhein-Hunsrück-Kreis	708	722	117	115	235	255
Rhein-Lahn-Kreis	819	880	133	153	237	265
Rhein-Pfalz-Kreis	1 159	1 150	252	263	279	313
Südliche Weinstraße	709	605	145	110	215	220
Südwestpfalz	482	459	82	68	164	191
Trier-Saarburg	648	706	110	115	210	264
Vulkaneifel	414	432	89	86	135	148
Westerwaldkreis	1 298	1 290	196	212	399	461
Rheinland-Pfalz	26 440	26 475	4 209	4 356	8 095	9 127
kreisfreie Städte	7 307	7 064	964	973	2 338	2 434
Landkreise	19 133	19 411	3 245	3 383	5 757	6 693
Industrie- und Handelskammer						
Kammerbezirk Koblenz	10 027	10 134	1 592	1 664	3 189	3 680
Kammerbezirk Pfalz	9 150	9 092	1 514	1 557	2 867	3 126
Kammerbezirk Rheinhessen	4 258	4 137	614	628	1 062	1 178
Kammerbezirk Trier	3 005	3 112	489	507	977	1 143

Verwaltungsbereich	Verkehrs- u. Nachrichten- übermittlung; Kredit- u. Versicherungsgewerbe		Grundstücks- u. Wohnungs- wesen; Erbringung von wirtschaftl. Dienstleistungen		Sonstiges	
	Neuer- richtung	Aufgabe	Neuer- richtung	Aufgabe	Neuer- richtung	Aufgabe
	Anzahl					
Frankenthal (Pfalz), St.	19	32	79	60	32	57
Kaiserslautern, St.	66	64	170	169	116	111
Koblenz, St.	98	82	234	203	148	117
Landau i. d. Pf., St.	33	24	66	52	51	25
Ludwigshafen a. Rh., St.	112	113	212	221	130	123
Mainz, St.	216	199	582	481	241	197
Neustadt a. d. Weinstr., St.	27	30	118	97	59	36
Pirmasens, St.	27	31	61	54	42	40
Speyer, St.	26	29	80	63	56	44
Trier, St.	57	86	204	209	137	131
Worms, St.	54	56	136	122	69	65
Zweibrücken, St.	37	28	59	55	151	151
Ahrweiler	82	64	261	202	141	119
Altenkirchen (Ww.)	57	70	207	190	132	117
Alzey-Worms	81	92	246	221	140	145
Bad Dürkheim	80	108	217	242	125	133
Bad Kreuznach	105	116	271	234	203	190
Bernkastel-Wittlich	60	54	164	114	92	95
Birkenfeld	37	40	110	114	99	86
Cochem-Zell	31	43	95	74	68	61
Donnersbergkreis	37	48	107	77	67	74
Eifelkreis Bitburg-Prüm	39	34	130	115	138	99
Germersheim	80	93	224	178	209	198
Kaiserslautern	64	60	190	131	152	125
Kusel	23	22	97	81	55	81
Mainz-Bingen	153	153	432	397	232	203
Mayen-Koblenz	127	128	314	270	220	159
Neuwied	142	147	343	320	213	213
Rhein-Hunsrück-Kreis	58	54	162	185	136	113
Rhein-Lahn-Kreis	71	85	222	218	156	159
Rhein-Pfalz-Kreis	98	109	265	215	265	250
Südliche Weinstraße	54	45	176	135	119	95
Südwestpfalz	42	41	101	86	93	73
Trier-Saarburg	56	66	142	144	130	117
Vulkaneifel	35	50	92	87	63	61
Westerwaldkreis	134	128	332	263	237	226
Rheinland-Pfalz	2 518	2 624	6 901	6 079	4 717	4 289
kreisfreie Städte	772	774	2 001	1 786	1 232	1 097
Landkreise	1 746	1 850	4 900	4 293	3 485	3 192
Industrie- und Handelskammer						
Kammerbezirk Koblenz	942	957	2 551	2 273	1 753	1 560
Kammerbezirk Pfalz	825	877	2 222	1 916	1 722	1 616
Kammerbezirk Rheinhessen	504	500	1 396	1 221	682	610
Kammerbezirk Trier	247	290	732	669	560	503

Impressum

Herausgeber:
Statistisches Landesamt Rheinland-Pfalz
Mainzer Straße 14-16
56130 Bad Ems

Telefon: 02603 71-0
Telefax: 02603 71-3150

E-Mail: poststelle@statistik.rlp.de
Internet: www.statistik.rlp.de

Kostenfreier Download im Internet: <http://www.statistik.rlp.de/de/publikationen/statistische-berichte/>

© Statistisches Landesamt Rheinland-Pfalz · Bad Ems · 2019

Vervielfältigung und Verbreitung, auch auszugsweise, mit Quellenangabe gestattet.