



Rheinland-Pfalz

STATISTISCHES LANDESAMT

2019

STATISTISCHE BERICHTE



Gewerbeanzeigen im November 2018

Ergebnisse der Gewerbeanzeigenstatistik

Zeichenerklärungen

0	Zahl ungleich Null, Betrag jedoch kleiner als die Hälfte von 1 in der letzten ausgewiesenen Stelle
-	nichts vorhanden
.	Zahl unbekannt oder geheim
x	Nachweis nicht sinnvoll
...	Zahl fällt später an
/	keine Angabe, da Zahl nicht sicher genug
()	Aussagewert eingeschränkt, da Zahl statistisch unsicher
D	Durchschnitt
p	vorläufig
r	revidiert
s	geschätzt

Für die Abgrenzung von Größenklassen wird im Allgemeinen anstelle einer ausführlichen Beschreibung „50 bis unter 100“ die Darstellungsform „50 – 100“ verwendet.

Einzelwerte in Tabellen werden im Allgemeinen ohne Rücksicht auf die Endsumme gerundet.

Inhalt

Seite

Informationen zur Statistik	4
--	----------

Glossar	5
----------------------	----------

Tabellen

T 1	Gewerbeanmeldungen im November 2018 nach Wirtschaftszweigen	9
T 2	Gewerbeabmeldungen im November 2018 nach Wirtschaftszweigen	10
T 3	Gewerbeanmeldungen im November 2018 nach Verwaltungsbezirken	12
T 4	Gewerbeabmeldungen im November 2018 nach Verwaltungsbezirken	13
T 5	Neugründungen sowie Gewerbetreibende im November 2018 nach Wirtschaftszweigen	15
T 6	Vollständige Aufgaben sowie Gewerbetreibende im November 2018 nach Wirtschaftszweigen	16
T 7	Neugründungen sowie Gewerbetreibende im November 2018 nach Art der Niederlassung, Rechtsform, Einzelunternehmen nach Geschlecht und Staatsangehörigkeit	17
T 8	Vollständige Aufgaben sowie Gewerbetreibende im November 2018 nach Art der Niederlassung, Rechtsform, Einzelunternehmen nach Geschlecht und Staatsangehörigkeit	18

Grafiken

G 1	Gewerbean- und -abmeldungen mit Neuerrichtungen und Aufgaben im Jahresüberblick	8
G 2	Gewerbeanmeldungen im November 2018 nach Wirtschaftszweigabschnitten	11
G 3	Gewerbeabmeldungen im November 2018 nach Wirtschaftszweigabschnitten	11
G 4	Neuerrichtungen und Aufgaben im November 2018 nach Verwaltungsbezirken	14
G 5	Neugründungen im November 2018 nach ausgewählten Staatsangehörigkeiten von Einzelunternehmern/-innen	17
G 6	Vollständige Aufgaben im November 2018 nach ausgewählten Staatsangehörigkeiten von Einzelunternehmern/-innen	18

Informationen zur Statistik

Ziel der Statistik

Die Gewerbeanzeigenstatistik dient als unentbehrliche Informationsgrundlage für die Wirtschafts-, Wettbewerbs- und Strukturpolitik. Sie stellt Informationen über die Aufnahme und Beendigung gewerblicher Tätigkeiten und deren Anlässe bereit. Dies sind zum einen Angaben über die Gesamtheit der Gewerbemeldungen und zum anderen umfassende Angaben über die gemeldeten gewerblichen Gründungen und Stilllegungen.

Rechtsgrundlage

Die Rechtsgrundlagen der Gewerbeanzeigenstatistik sind § 14 Abs. 13 der Gewerbeordnung (GewO), in der Fassung der Bekanntmachung vom 22.02.1999 (BGBl. I S. 202), zuletzt geändert durch Artikel 2 des Gesetzes vom 28. November 2014 (BGBl. I S. 1802), sowie die Verordnung zur Ausgestaltung des Gewerbeanzeigenverfahrens (Gewerbeanzeigenverordnung – GewAnzV) des Bundesministeriums für Wirtschaft und Energie vom 22. Juli 2014. Letztere ist am 1. Januar 2015 in Kraft getreten.

Erhebungsumfang

Die Gewerbeanzeigenstatistik ist eine Sekundärerhebung. Die Datengrundlage bilden die in einem Monat bei den zuständigen Behörden erstatteten Gewerbeanzeigen. Gewerbeanzeigen sind gemäß § 14 Abs. 1 GewO von allen natürlichen und juristischen Personen bei Aufnahme, Änderung oder Aufgabe eines stehenden Gewerbes, einer Zweigniederlassung oder einer unselbständigen Zweigstelle zu tätigen. Auskunftspflichtig zur Gewerbeanzeigenstatistik sind die Gewerbetreibenden. Diese kommen ihrer Auskunftspflicht nach, indem sie die Gewerbeanzeige erstatten.

Die Gewerbeanzeigenstatistik ist darüber hinaus eine Vollerhebung. Nicht in die Statistik einbezogen sind allerdings die Freien Berufe, die Urproduktion (Land- und Forstwirtschaft, Bergbau und Gewinnung von Steinen und Erden) und die Erbringung von Finanz- und Versicherungsdienstleistungen, da diese Bereiche nicht der Gewerbeordnung unterliegen. Nicht berücksichtigt wird ferner das Reisegewerbe, weil die in diesem Bereich tätigen Unternehmen in der Regel mehrere Gewerbemeldungen abgeben.

Erhebungsdurchführung

Die zuständigen Behörden, d. h. die Gewerbeämter und die Starterzentren der IHK und HWK, liefern seit Januar 2017 die bei Ihnen erstatteten Gewerbeanzeigen unter Nutzung einer Zentralen Pflege- und Verteilerplattform (ZPV) als Web-Portal an die Gesellschaft für Kommunikation und Wissenstransfer mbH (KommWis) in Mainz. Von dort werden die Meldungen an das Statistische Landesamt kontinuierlich weitergeleitet und dem zuständigen Fachbereich zur Aufbereitung der Gewerbeanzeigenstatistik zur Verfügung gestellt.

Berichtszeitraum/-Zeitpunkt und Periodizität

Die Gewerbeanzeigenstatistik wird monatlich erstellt. Die monatlichen Ergebnisse stehen ca. zwei bis zweieinhalb Monate nach Ablauf eines Monats zur Verfügung. Das Jahresergebnis liegt dementsprechend ca. Mitte März des Folgejahres vor.

Erhebungsmerkmale

Die Erhebungsmerkmale der Gewerbeanzeigenstatistik umfassen im Wesentlichen die angemeldete Tätigkeit, die Angabe Haupt- oder Nebenerwerb, das Datum des Beginns der angemeldeten Tätigkeit, die Art des angemeldeten Betriebes, die Zahl der bei Geschäftsaufnahme tätigen Personen nach Voll- und Teilzeit, die Angabe Hauptniederlassung, Zweigniederlassung oder Zweigstelle, den Grund der Gewerbeanzeige und das Datum der Erstattung der Gewerbeanzeige sowie die personenbezogenen Merkmale Geschlecht und Staatsangehörigkeit

Regionale Ebene

Die Ergebnisse werden in dieser Veröffentlichung bis auf Kreisebene nachgewiesen. Ergebnisse in tieferer regionaler Gliederung können auf Anfrage bereitgestellt werden.

Vergleichbarkeit / Klassifikationen

Die Ergebnisse dieser Veröffentlichung nach Wirtschaftszweigen sind nach der aktuell gültigen Klassifikation der Wirtschaftszweige gegliedert, d. h. auf Basis der WZ 2008. Eine Vergleichbarkeit mit Ergebnissen früherer Jahre, die nach einer älteren Klassifikation der Wirtschaftszweige (WZ 1993, WZ 2003) gegliedert sind, ist nur mit Einschränkungen bzw. gar nicht möglich. Der Wirtschaftszweig ist in der Gewerbeanzeigenstatistik nur bis auf die Ebene des Dreistellers durchgängig verfügbar.

Glossar

Aufgabe eines Gewerbes

Erfolgt entweder durch vollständige Aufgabe oder durch Umwandlung.

Betriebsaufgabe

Aufgabe eines Gewerbebetriebes mit einer erwarteten größeren wirtschaftlichen Bedeutung. Sie kann durch eine juristische Person, eine Gesellschaft ohne Rechtspersönlichkeit (Personengesellschaft) oder eine natürliche Person erfolgen. Bei einer natürlichen Person, die eine Hauptniederlassung abmeldet, ist Voraussetzung, dass sie entweder in das Handelsregister eingetragen war oder aber eine Handwerkskarte besitzt oder zuletzt mindestens einen Arbeitnehmer beschäftigt hat.

Betriebsgründung

Gründung eines Betriebes mit einer erwarteten größeren wirtschaftlichen Bedeutung. Sie kann durch eine juristische Person, eine Gesellschaft ohne Rechtspersönlichkeit (Personengesellschaft) oder eine natürliche Person erfolgen. Bei einer natürlichen Person, die eine Hauptniederlassung anmeldet, ist Voraussetzung, dass sie entweder in das Handelsregister eingetragen ist oder aber eine Handwerkskarte besitzt oder mindestens einen Arbeitnehmer beschäftigt.

Fortzug eines Gewerbes

Verlagerung des Betriebes aus dem Bezirk des nachweisenden Gewerbebeamtes.

Gewerbe

Nicht sozialwidrige, selbstständige, auf Dauer und Gewinnerzielung angelegte sowie im eigenen Namen und auf eigene Rechnung ausgeübte Tätigkeit. Nicht zum Gewerbe zählen u. a. die Urproduktion (z. B. Land- und Forstwirtschaft oder Bergbau), die freien Berufe und die Verwaltung des eigenen Vermögens.

Gewerbeabmeldung

Eine Gewerbeabmeldung betrifft die Aufgabe, den Fortzug oder die Übergabe einer Hauptniederlassung, einer Zweigniederlassung oder einer Zweigstelle eines Gewerbes. Anzeigepflichtige Gewerbebetreibende sind Einzelgewerbebetreibende (d. h. natürliche Personen), geschäftsführende Gesellschafter von Personengesellschaften und juristische Personen, wobei juristische Personen ihrer Gewerbeanzeigepflicht durch Handeln ihres Vertretungsberechtigten nachkommen.

Gewerbeanmeldung

Eine Gewerbeanmeldung betrifft die Neuerrichtung, den Zuzug oder die Übernahme einer Hauptniederlassung, einer Zweigniederlassung oder einer Zweigstelle eines Gewerbes. Anzeigepflichtige Gewerbebetreibende sind Einzelgewerbebetreibende (d. h. natürliche Personen), geschäftsführende Gesellschafter von Personengesellschaften und juristische Personen, wobei juristische Personen ihrer Gewerbeanzeigepflicht durch Handeln ihres Vertretungsberechtigten nachkommen.

Gewerbeanzeige

Eine Gewerbeanzeige hat eine Gewerbeanmeldung, eine Gewerbeummeldung oder eine Gewerbeabmeldung zum Gegenstand. Es besteht eine Anzeigepflicht.

Hauptniederlassung

Mittelpunkt des Geschäftsverkehrs eines Betriebes, der sich bei Personengesellschaften (KG, OHG, GmbH & Co. KG, GbR, GmbH & Co. OHG u.a.) und juristischen Personen am Sitz des Unternehmens befindet. Eine Hauptniederlassung liegt auch dann vor, wenn daneben keine Zweigniederlassung oder unselbständige Zweigstelle betrieben wird.

Neuerrichtung eines Gewerbes

Erfolgt entweder durch Neugründung oder durch Umwandlung.

Neugründung eines Gewerbes

Entweder eine Betriebsgründung oder eine sonstige Neugründung.

Sonstige Neugründung

Gründung eines Kleinunternehmens oder eines Nebenerwerbsbetriebes. Bei der Gründung eines Kleinunternehmens gründet ein Nichtkaufmann eine Hauptniederlassung. Diese ist nicht im Handelsregister eingetragen, besitzt keine Handwerkskarte und beschäftigt keine Arbeitnehmer.

Sonstige Stilllegung

Eine sonstige Stilllegung ist die Aufgabe eines Kleinunternehmens oder eines Nebenerwerbsbetriebes. Bei der Aufgabe eines Kleinunternehmens gibt ein Nichtkaufmann eine Hauptniederlassung vollständig auf. Diese war nicht im Handelsregister eingetragen, hat keine Handwerkskarte besessen und keine Arbeitnehmer beschäftigt.

Unselbständige Zweigstelle

Feste örtliche Anlagen oder Einrichtungen, die der Ausübung eines stehenden Gewerbes dienen (z.B. ein Auslieferungslager), jedoch nicht die Bedingungen einer Zweigniederlassung erfüllen.

Vollständige Aufgabe

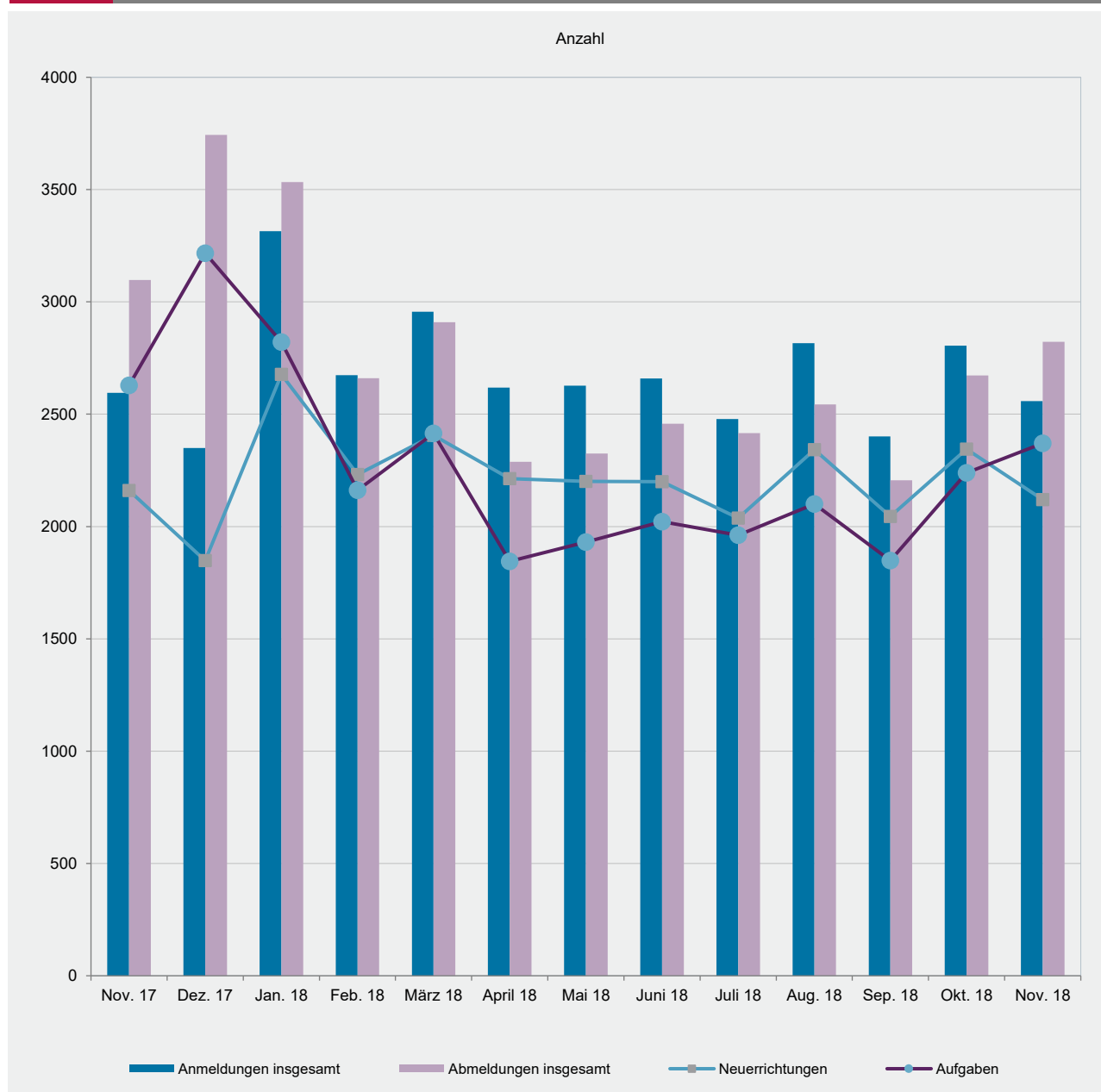
Entweder eine Betriebsaufgabe oder eine sonstige Stilllegung.

Zuzug eines Gewerbes

Verlagerung des Betriebes in den Bereich einer anderen Meldebehörde.

Zweigniederlassung

Betriebe mit selbständiger Organisation, selbständigen Betriebsmitteln und gesonderter Buchführung, dessen Leiter Geschäfte selbständig abzuschließen und durchzuführen befugt ist.

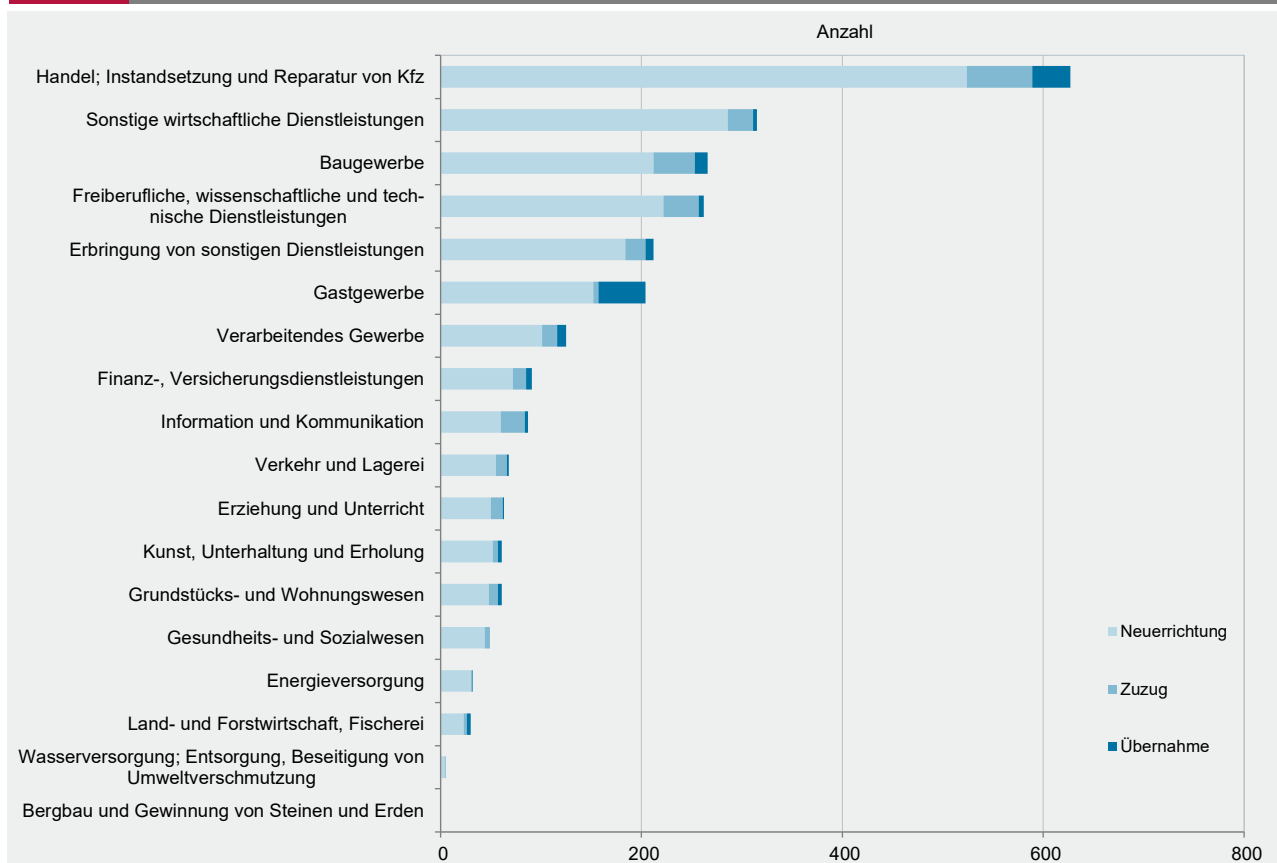


WZ 2008	Wirtschaftszweig	Anmeldungen im Nov. 2018				Veränderung zum Okt. 2018			
		ins- gesamt	davon			ins- gesamt	davon		
			Neuer- richtung	Zuzug	Über- nahme		Neuer- richtung	Zuzug	Über- nahme
		Anzahl				%			
A	Land- und Forstwirtschaft, Fischerei	30	23	3	4	66,7	91,7	-40,0	300,0
B	Bergbau und Gewinnung von Steinen und Erden	-	-	-	-	0,0	0,0	0,0	0,0
C	Verarbeitendes Gewerbe	125	101	15	9	-6,0	-6,5	7,1	-18,2
	darunter								
10	Herstellung von Nahrungs- und Futtermitteln	11	9	1	1	-35,3	-40,0	x	-50,0
11	Getränkeherstellung	3	2	-	1	-62,5	-60,0	x	-50,0
13	Herstellung von Textilien	12	12	-	-	50,0	50,0	0,0	0,0
14	Herstellung von Bekleidung	15	14	1	-	114,3	133,3	0,0	0,0
16	Herstellung von Holz-, Flecht-, Korb- und Korkwaren (ohne Möbel)	6	5	-	1	20,0	25,0	0,0	0,0
18	Herstellung von Druckerzeugnissen; Vervielfältigung von Ton-, Bild- und Datenträgern	9	8	-	1	200,0	300,0	x	x
25	Herstellung von Metallerezeugnissen	17	11	3	3	0,0	-21,4	0,0	x
26	Herstellung von Datenverarbeitungsgeräten, elektrischen und optischen Erzeugnissen	2	2	-	-	0,0	0,0	0,0	0,0
27	Herstellung von elektrischen Ausrüstungen	1	-	1	-	x	0,0	x	0,0
28	Maschinenbau	2	2	-	-	-66,7	-33,3	x	x
29	Herstellung von Kraftwagen u. Kraftwagenteilen	1	1	-	-	-66,7	-50,0	0,0	x
31	Herstellung von Möbeln	-	-	-	-	x	x	x	0,0
D	Energieversorgung	32	31	-	1	100,0	106,7	x	x
E	Wasserversorgung; Entsorgung, Beseitigung von Umweltverschmutzung	5	4	1	-	0,0	100,0	-50,0	x
F	Baugewerbe	266	212	41	13	2,3	3,4	7,9	-23,5
G	Handel; Instandsetzung und Reparatur von Kfz	627	524	65	38	-11,2	-13,1	18,2	-20,8
	darunter								
45	Kfz-Handel; Instandsetzung u. Reparatur von Kfz	92	75	13	4	-12,4	-16,7	8,3	33,3
46	Handelsvermittlung und Großhandel (ohne Kfz)	98	71	23	4	-21,0	-29,0	15,0	0,0
47	Einzelhandel (ohne Kfz)	437	378	29	30	-8,4	-8,5	26,1	-26,8
H	Verkehr und Lagerei	68	55	11	2	-8,1	-8,3	-8,3	0,0
	darunter								
49	Landverkehr und Transport in Rohrfernleitungen	47	41	5	1	2,2	10,8	-28,6	-50,0
53	Post-, Kurier- und Expressdienste	7	5	2	-	-56,3	-61,5	-33,3	0,0
I	Gastgewerbe	204	152	5	47	2,5	-3,8	150,0	20,5
55	Beherbergung	15	9	-	6	-25,0	-47,1	0,0	100,0
56	Gastronomie	189	143	5	41	5,6	1,4	150,0	13,9
J	Information und Kommunikation	87	60	24	3	-17,1	-29,4	41,2	0,0
	darunter								
58	Verlagswesen	3	1	2	-	0,0	-50,0	x	x
61	Telekommunikation	1	1	-	-	x	x	0,0	0,0
62	Erbringung von Dienstleistungen der Informationstechnologie	63	44	18	1	-26,7	-35,3	12,5	-50,0
63	Informationsdienstleistungen	6	4	1	1	100,0	33,3	x	x
K	Finanz-, Versicherungsdienstleistungen	91	72	13	6	16,7	24,1	-18,8	50,0
	darunter								
66	Mit Finanz- und Versicherungsdienstleistungen verbundene Tätigkeiten	80	62	13	5	42,9	55,0	-7,1	150,0
L	Grundstücks- und Wohnungswesen	61	48	9	4	-6,2	-5,9	-18,2	33,3
M	Freiberufliche, wissenschaftliche und technische Dienstleistungen	262	222	35	5	-4,4	-1,8	-20,5	25,0
	darunter								
70	Verwaltung und Führung von Unternehmen; Unternehmensberatung	49	39	10	-	-5,8	-2,5	0,0	x
73	Werbung und Marktforschung	71	62	6	3	-1,4	0,0	-33,3	200,0
N	Sonstige wirtschaftliche Dienstleistungen	315	286	25	4	-12,7	-8,0	-45,7	0,0
	darunter								
77	Vermietung von beweglichen Sachen	22	21	1	-	22,2	40,0	-66,7	0,0
78	Vermietung und Überlassung von Arbeitskräften	5	5	-	-	-50,0	-37,5	x	x
79	Reisebüros, -veranstalter und sonstige Reservierungsdienstleistungen	13	12	1	-	-35,0	-20,0	-80,0	0,0
81	Gebäudebetreuung; Garten- und Landschaftsbau	138	129	7	2	-19,8	-15,1	-61,1	0,0
P	Erziehung und Unterricht	63	50	12	1	-10,0	-19,4	71,4	0,0
Q	Gesundheits- und Sozialwesen	49	44	5	-	-18,3	-20,0	25,0	x
R	Kunst, Unterhaltung und Erholung	61	52	5	4	-25,6	-20,0	-58,3	-20,0
S	Erbringung von sonstigen Dienstleistungen	212	184	20	8	-29,1	-31,6	-4,8	-11,1
	Sonstige Tätigkeiten	-	-	-	-	0,0	0,0	0,0	0,0
	Insgesamt	2 558	2 120	289	149	-8,8	-9,6	-5,9	-2,6

WZ 2008	Wirtschaftszweig	Abmeldungen im Nov. 2018				Veränderung zum Okt. 2018			
		ins- gesamt	davon			ins- gesamt	davon		
			Aufgabe	Fortzug	Über- gabe		Aufgabe	Fortzug	Über- gabe
		Anzahl				%			
A	Land- und Forstwirtschaft, Fischerei	13	10	1	2	-38,1	-41,2	-75,0	x
B	Bergbau und Gewinnung von Steinen und Erden	-	-	-	-	0,0	0,0	0,0	0,0
C	Verarbeitendes Gewerbe	122	99	17	6	22,0	23,8	30,8	-14,3
	darunter								
10	Herstellung von Nahrungs- und Futtermitteln	17	15	-	2	13,3	7,1	x	x
11	Getränkeherstellung	3	2	-	1	50,0	100,0	0,0	0,0
13	Herstellung von Textilien	9	8	1	-	50,0	33,3	x	0,0
14	Herstellung von Bekleidung	11	10	1	-	120,0	100,0	x	0,0
16	Herstellung von Holz-, Flecht-, Korb- und Korkwaren (ohne Möbel)	4	3	-	1	-20,0	50,0	x	0,0
18	Herstellung von Druckerzeugnissen; Vervielfältigung von Ton-, Bild- und Datenträgern	11	10	-	1	266,7	233,3	0,0	x
25	Herstellung von Metallerezeugnissen	19	14	4	1	58,3	55,6	100,0	0,0
26	Herstellung von Datenverarbeitungsgeräten, elektrischen und optischen Erzeugnissen	3	3	-	-	0,0	50,0	x	0,0
27	Herstellung von elektrischen Ausrüstungen	2	1	1	-	100,0	0,0	x	0,0
28	Maschinenbau	1	1	-	-	-80,0	-66,7	x	x
29	Herstellung von Kraftwagen u. Kraftwagenteilen	2	2	-	-	100,0	100,0	0,0	0,0
31	Herstellung von Möbeln	2	2	-	-	100,0	x	x	0,0
D	Energieversorgung	18	13	3	2	350,0	x	50,0	x
E	Wasserversorgung; Entsorgung, Beseitigung von Umweltverschmutzung	2	1	1	-	-33,3	-66,7	x	0,0
F	Baugewerbe	301	249	37	15	8,7	10,7	0,0	0,0
G	Handel; Instandsetzung und Reparatur von Kfz	747	644	60	43	17,8	19,0	11,1	10,3
	darunter								
45	Kfz-Handel; Instandsetzung u. Reparatur von Kfz	110	97	8	5	1,9	3,2	-20,0	25,0
46	Handelsvermittlung und Großhandel (ohne Kfz)	161	135	18	8	24,8	33,7	-21,7	60,0
47	Einzelhandel (ohne Kfz)	476	412	34	30	19,9	19,1	61,9	0,0
H	Verkehr und Lagerei	61	50	8	3	-22,8	-25,4	-11,1	0,0
	darunter								
49	Landverkehr und Transport in Rohrfernleitungen	38	33	2	3	-9,5	-8,3	-50,0	50,0
53	Post-, Kurier- und Expressdienste	15	13	2	-	-25,0	-23,5	0,0	x
I	Gastgewerbe	234	198	-	36	-18,2	-22,4	x	28,6
55	Beherbergung	23	19	-	4	-23,3	-29,6	x	100,0
56	Gastronomie	211	179	-	32	-17,6	-21,5	x	23,1
J	Information und Kommunikation	87	69	16	2	-12,1	-12,7	0,0	-50,0
	darunter								
58	Verlagswesen	11	9	2	-	57,1	50,0	100,0	0,0
61	Telekommunikation	1	1	-	-	0,0	0,0	0,0	0,0
62	Erbringung von Dienstleistungen der Informationstechnologie	59	47	11	1	-18,1	-19,0	-8,3	-50,0
63	Informationsdienstleistungen	7	5	2	-	-30,0	-28,6	100,0	x
K	Finanz-, Versicherungsdienstleistungen	110	85	17	8	22,2	14,9	21,4	300,0
	darunter								
66	Mit Finanz- und Versicherungsdienstleistungen verbundene Tätigkeiten	100	78	15	7	23,5	20,0	7,1	250,0
L	Grundstücks- und Wohnungswesen	100	84	14	2	-4,8	-4,5	0,0	-33,3
M	Freiberufliche, wissenschaftliche und technische Dienstleistungen	241	196	40	5	-3,6	3,2	-27,3	0,0
	darunter								
70	Verwaltung und Führung von Unternehmen; Unternehmensberatung	38	32	6	-	-22,4	10,3	-66,7	x
73	Werbung und Marktforschung	73	60	11	2	5,8	13,2	-15,4	-33,3
N	Sonstige wirtschaftliche Dienstleistungen	355	315	34	6	3,5	6,1	-8,1	-33,3
	darunter								
77	Vermietung von beweglichen Sachen	25	20	3	2	56,3	100,0	-40,0	100,0
78	Vermietung und Überlassung von Arbeitskräften	9	7	2	-	12,5	16,7	100,0	x
79	Reisebüros, -veranstalter und sonstige Reservierungsdienstleistungen	10	10	-	-	-47,4	-41,2	x	0,0
81	Gebäudebetreuung; Garten- und Landschaftsbau	161	150	10	1	8,1	15,4	-28,6	-80,0
P	Erziehung und Unterricht	49	40	7	2	32,4	29,0	133,3	-33,3
Q	Gesundheits- und Sozialwesen	66	53	3	10	8,2	0,0	-57,1	x
R	Kunst, Unterhaltung und Erholung	44	35	6	3	-29,0	-36,4	20,0	50,0
S	Erbringung von sonstigen Dienstleistungen	272	229	34	9	23,1	25,8	41,7	-40,0
	Sonstige Tätigkeiten	-	-	-	-	0,0	0,0	0,0	0,0
	Insgesamt	2 822	2 370	298	154	5,6	5,9	0,3	13,2

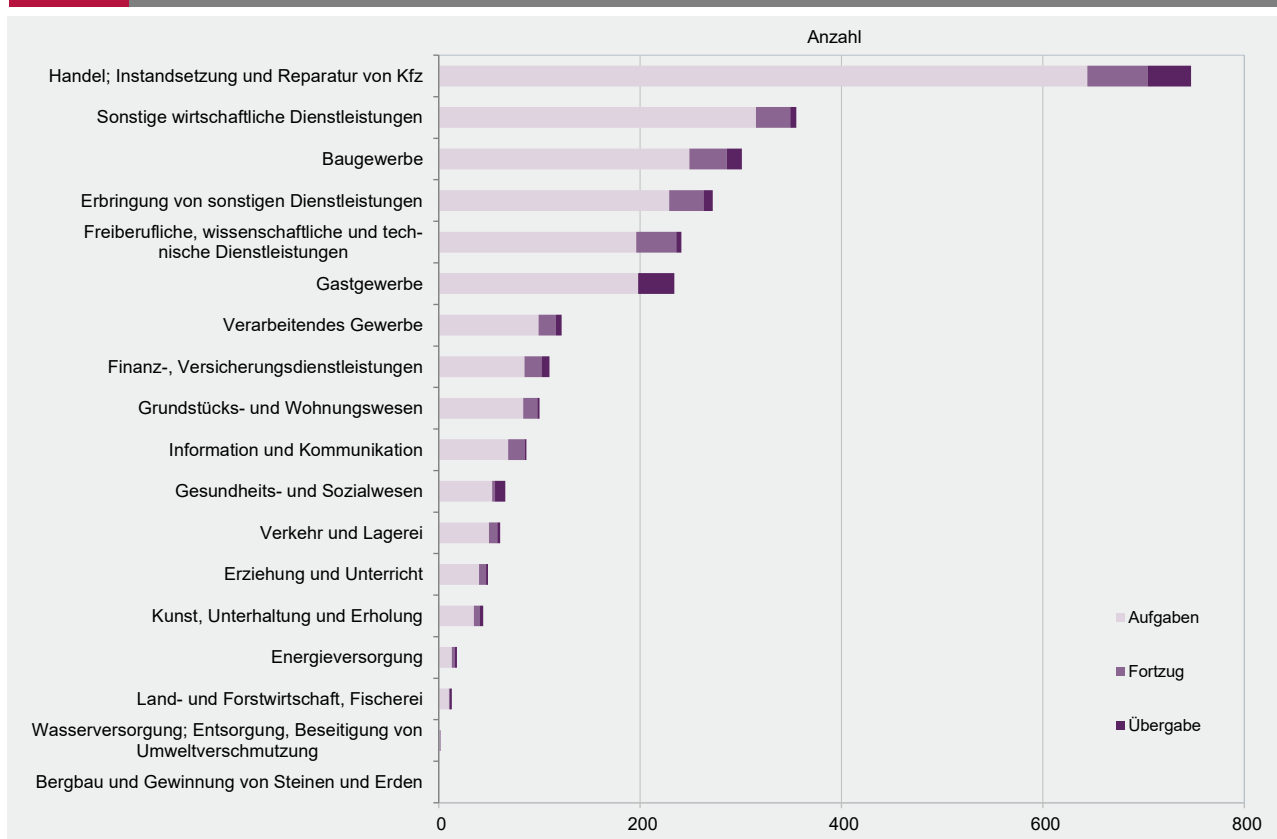
G 2

Gewerbebeanmeldungen im November 2018 nach Wirtschaftszweigabschnitten



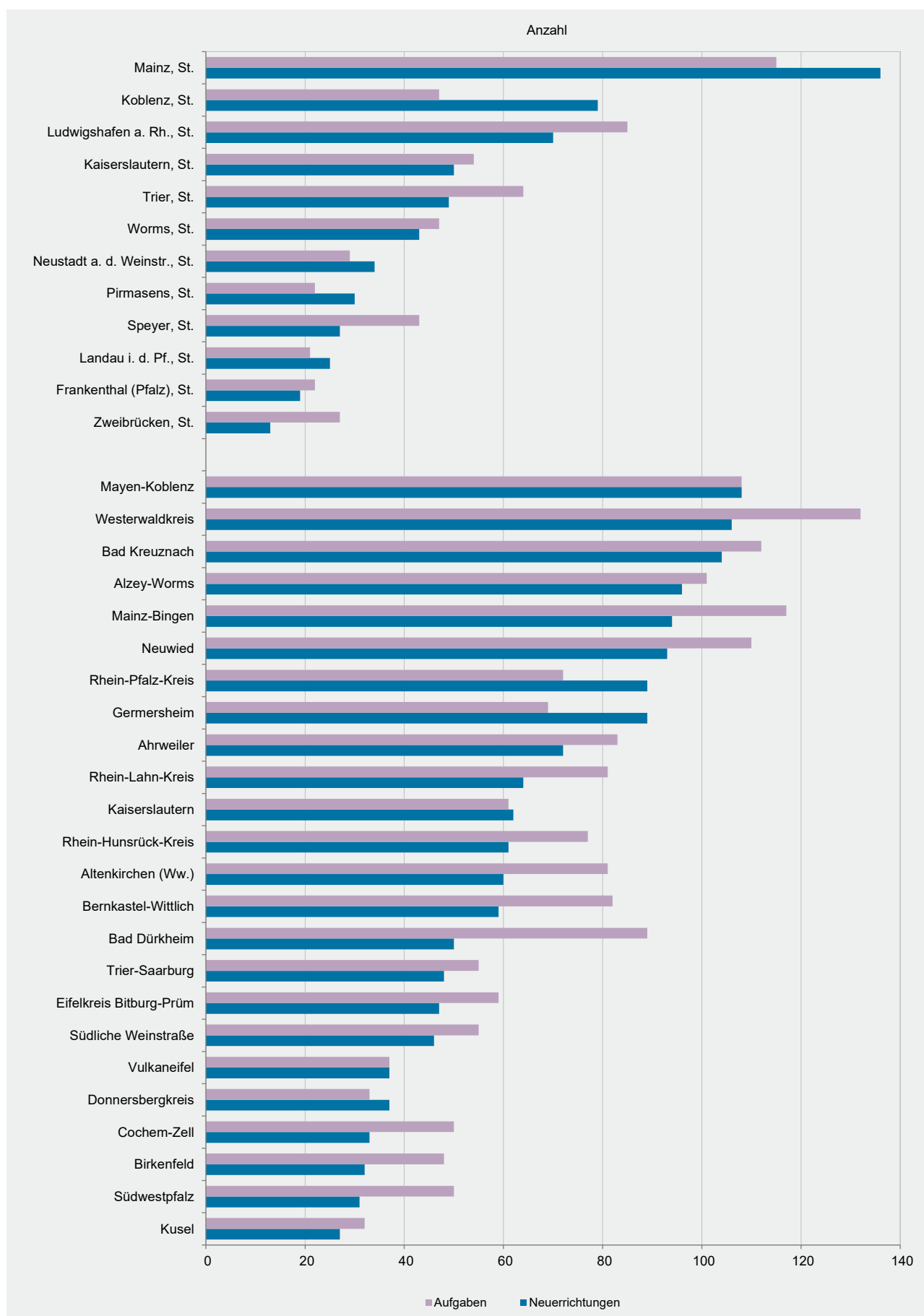
G 3

Gewerbeabmeldungen im November 2018 nach Wirtschaftszweigabschnitten



Verwaltungsbereich	Anmeldungen im Nov. 2018				Veränderung zum Okt. 2018			
	ins- gesamt	davon			ins- gesamt	davon		
		Neuer- richtung	Zuzug	Über- nahme		Neuer- richtung	Zuzug	Über- nahme
	Anzahl				%			
Frankenthal (Pfalz), St.	22	19	3	-	-33,3	-26,9	0,0	x
Kaiserslautern, St.	60	50	6	4	-13,0	-23,1	100,0	300,0
Koblenz, St.	86	79	3	4	13,2	19,7	-62,5	100,0
Landau i. d. Pf., St.	29	25	3	1	7,4	13,6	-40,0	x
Ludwigshafen a. Rh., St.	82	70	8	4	-4,7	-13,6	100,0	300,0
Mainz, St.	174	136	16	22	-8,4	-12,8	-15,8	46,7
Neustadt a. d. Weinstr., St.	39	34	4	1	-15,2	-15,0	100,0	-75,0
Pirmasens, St.	31	30	1	-	19,2	15,4	x	0,0
Speyer, St.	32	27	3	2	6,7	8,0	0,0	0,0
Trier, St.	53	49	3	1	-32,1	-29,0	-50,0	-66,7
Worms, St.	55	43	4	8	-5,2	0,0	0,0	-27,3
Zweibrücken, St.	13	13	-	-	-58,1	-58,1	0,0	0,0
Ahrweiler	92	72	18	2	-5,2	-10,0	38,5	-50,0
Altenkirchen (Ww.)	73	60	6	7	-9,9	-6,3	-50,0	40,0
Alzey-Worms	118	96	14	8	22,9	37,1	-17,6	-11,1
Bad Dürkheim	66	50	13	3	-32,0	-32,4	-31,6	-25,0
Bad Kreuznach	116	104	7	5	-11,5	-1,9	-58,8	-37,5
Bernkastel-Wittlich	73	59	9	5	5,8	18,0	-25,0	-28,6
Birkenfeld	38	32	5	1	-34,5	-33,3	0,0	-80,0
Cochem-Zell	42	33	2	7	-4,5	0,0	-66,7	40,0
Donnersbergkreis	43	37	4	2	-18,9	-24,5	33,3	100,0
Eifelkreis Bitburg-Prüm	50	47	-	3	-18,0	-6,0	x	-25,0
Germersheim	106	89	8	9	1,0	0,0	-27,3	80,0
Kaiserslautern	75	62	9	4	-3,8	-10,1	200,0	-33,3
Kusel	37	27	5	5	0,0	-15,6	66,7	150,0
Mainz-Bingen	116	94	16	6	-25,2	-28,2	0,0	-25,0
Mayen-Koblenz	137	108	21	8	15,1	5,9	50,0	166,7
Neuwied	120	93	20	7	-7,0	-14,7	42,9	16,7
Rhein-Hunsrück-Kreis	70	61	6	3	-6,7	8,9	-53,8	-50,0
Rhein-Lahn-Kreis	81	64	14	3	17,4	16,4	27,3	0,0
Rhein-Pfalz-Kreis	108	89	14	5	-1,8	-5,3	16,7	25,0
Südliche Weinstraße	55	46	7	2	-26,7	-29,2	0,0	-33,3
Südwestpfalz	38	31	7	-	-44,1	-47,5	-12,5	x
Trier-Saarburg	61	48	11	2	-27,4	-30,4	22,2	-66,7
Vulkaneifel	45	37	5	3	4,7	-5,1	150,0	50,0
Westerwaldkreis	122	106	14	2	0,8	3,9	-12,5	-33,3
Rheinland-Pfalz	2 558	2 120	289	149	-8,8	-9,6	-5,9	-2,6
kreisfreie Städte	676	575	54	47	-9,9	-11,5	-5,3	9,3
Landkreise	1 882	1 545	235	102	-8,4	-8,8	-6,0	-7,3
Industrie- und Handelskammer								
Kammerbezirk Koblenz	977	812	116	49	-2,3	-1,1	-10,1	-2,0
Kammerbezirk Pfalz	836	699	95	42	-13,9	-17,5	10,5	10,5
Kammerbezirk Rheinhessen	463	369	50	44	-7,2	-7,8	-10,7	2,3
Kammerbezirk Trier	282	240	28	14	-15,8	-13,4	-22,2	-36,4

Verwaltungsbereich	Abmeldungen im Nov. 2018				Veränderung zum Okt. 2018			
	ins- gesamt	davon			ins- gesamt	davon		
		Aufgabe	Fortzug	Über- gabe		Aufgabe	Fortzug	Über- gabe
	Anzahl				%			
Frankenthal (Pfalz), St.	25	22	2	1	8,7	37,5	-60,0	-50,0
Kaiserslautern, St.	63	54	7	2	-13,7	-16,9	-12,5	x
Koblenz, St.	58	47	10	1	-23,7	-30,9	42,9	0,0
Landau i. d. Pf., St.	22	21	1	-	-4,3	16,7	-80,0	0,0
Ludwigshafen a. Rh., St.	95	85	5	5	9,2	25,0	-61,5	-16,7
Mainz, St.	149	115	22	12	4,9	3,6	0,0	33,3
Neustadt a. d. Weinstr., St.	37	29	7	1	-11,9	-6,5	75,0	-85,7
Pirmasens, St.	23	22	1	-	-4,2	-8,3	x	0,0
Speyer, St.	50	43	2	5	35,1	72,0	-80,0	150,0
Trier, St.	74	64	7	3	-30,8	-30,4	-46,2	50,0
Worms, St.	55	47	3	5	34,1	38,2	-25,0	66,7
Zweibrücken, St.	31	27	3	1	34,8	28,6	50,0	x
Ahrweiler	100	83	11	6	7,5	6,4	37,5	-14,3
Altenkirchen (Ww.)	97	81	8	8	36,6	28,6	100,0	100,0
Alzey-Worms	119	101	14	4	25,3	42,3	-6,7	-55,6
Bad Dürkheim	105	89	12	4	8,2	9,9	0,0	0,0
Bad Kreuznach	128	112	9	7	4,1	8,7	-35,7	16,7
Bernkastel-Wittlich	91	82	6	3	40,0	46,4	20,0	-25,0
Birkenfeld	57	48	6	3	-3,4	-9,4	100,0	0,0
Cochem-Zell	56	50	4	2	12,0	16,3	33,3	-50,0
Donnersbergkreis	39	33	3	3	8,3	3,1	-25,0	x
Eifelkreis Bitburg-Prüm	64	59	2	3	14,3	28,3	-60,0	-40,0
Germersheim	84	69	10	5	-1,2	-8,0	66,7	25,0
Kaiserslautern	75	61	7	7	53,1	48,8	16,7	250,0
Kusel	41	32	4	5	-22,6	-31,9	0,0	150,0
Mainz-Bingen	144	117	20	7	-1,4	0,9	5,3	-36,4
Mayen-Koblenz	135	108	18	9	22,7	18,7	28,6	80,0
Neuwied	134	110	17	7	-11,8	-16,7	41,7	-12,5
Rhein-Hunsrück-Kreis	89	77	6	6	36,9	28,3	100,0	200,0
Rhein-Lahn-Kreis	93	81	10	2	19,2	26,6	11,1	-60,0
Rhein-Pfalz-Kreis	99	72	15	12	-30,3	-39,5	-11,8	100,0
Südliche Weinstraße	71	55	11	5	-1,4	-1,8	-8,3	25,0
Südwestpfalz	61	50	8	3	24,5	13,6	100,0	200,0
Trier-Saarburg	65	55	10	-	-27,8	-28,6	11,1	x
Vulkaneifel	44	37	4	3	29,4	12,1	x	200,0
Westerwaldkreis	149	132	13	4	43,3	55,3	-18,8	33,3
Rheinland-Pfalz	2 822	2 370	298	154	5,6	5,9	0,3	13,2
kreisfreie Städte	682	576	70	36	-2,3	0,5	-24,7	12,5
Landkreise	2 140	1 794	228	118	8,4	7,7	11,8	13,5
Industrie- und Handelskammer								
Kammerbezirk Koblenz	1 096	929	112	55	11,7	10,6	20,4	14,6
Kammerbezirk Pfalz	921	764	98	59	0,7	0,1	-12,5	47,5
Kammerbezirk Rheinhessen	467	380	59	28	10,1	14,5	-1,7	-12,5
Kammerbezirk Trier	338	297	29	12	-4,0	-2,3	-9,4	-25,0



WZ 2008	Wirtschaftszweig	Neugründungen						Gewerbetreibende	
		ins- gesamt	Betriebsgründungen			sonstige Neugründ.		ins- gesamt	darunter: weiblich
			ins- gesamt	Haupt- nieder- lassung	Zweignie- derlassung unselbst. Zweigstelle	ins- gesamt	darunter: Neben- erwerb		
A	Land- und Forstwirtschaft, Fischerei	23	1	1	-	22	17	23	7
B	Bergbau und Gewinnung von Steinen und Erden	-	-	-	-	-	-	-	-
C	Verarbeitendes Gewerbe	99	20	10	10	79	60	112	46
	darunter								
10	Herstellung von Nahrungs- und Futtermitteln	9	4	1	3	5	1	10	3
11	Getränkeherstellung	2	-	-	-	2	1	2	-
13	Herstellung von Textilien	12	1	1	-	11	8	12	7
14	Herstellung von Bekleidung	14	-	-	-	14	13	15	14
16	Herstellung von Holz-, Flecht-, Korb- und Korkwaren (ohne Möbel)	5	-	-	-	5	5	5	-
18	Herstellung von Druckerzeugnissen; Vervielfältigung von Ton-, Bild- und Datenträgern	6	-	-	-	6	5	6	4
25	Herstellung von Metallerzeugnissen	11	3	2	1	8	6	13	1
26	Herstellung von Datenverarbeitungsgeräten, elektrischen und optischen Erzeugnissen	2	2	-	2	-	-	3	-
27	Herstellung von elektrischen Ausrüstungen	-	-	-	-	-	-	-	-
28	Maschinenbau	2	2	2	-	-	-	3	-
29	Herstellung von Kraftwagen u. Kraftwagenteilen	1	1	-	1	-	-	3	-
31	Herstellung von Möbeln	-	-	-	-	-	-	-	-
D	Energieversorgung	31	22	20	2	9	6	142	4
E	Wasserversorgung; Entsorgung, Beseitigung von Umweltverschmutzung	4	2	2	-	2	1	5	-
F	Baugewerbe	211	57	53	4	154	60	225	17
G	Handel; Instandsetzung und Reparatur von Kfz	518	97	54	43	421	286	573	213
	darunter								
45	Kfz-Handel; Instandsetzung u. Reparatur von Kfz	75	11	6	5	64	38	80	11
46	Handelsvermittlung und Großhandel (ohne Kfz)	68	23	18	5	45	32	76	22
47	Einzelhandel (ohne Kfz)	375	63	30	33	312	216	417	180
H	Verkehr und Lagerei	54	15	11	4	39	11	59	7
	darunter								
49	Landverkehr und Transport in Rohrfernleitungen	41	10	8	2	31	8	44	7
53	Post-, Kurier- und Expressdienste	5	-	-	-	5	2	5	-
I	Gastgewerbe	149	42	31	11	107	28	158	51
55	Beherbergung	9	-	-	-	9	5	9	7
56	Gastronomie	140	42	31	11	98	23	149	44
J	Information und Kommunikation	60	9	8	1	51	34	64	8
	darunter								
58	Verlagswesen	1	-	-	-	1	-	1	-
61	Telekommunikation	1	-	-	-	1	-	1	-
62	Erbringung von Dienstleistungen der Informationstechnologie	44	6	5	1	38	25	47	6
63	Informationsdienstleistungen	4	1	1	-	3	2	5	-
K	Finanz-, Versicherungsdienstleistungen	72	22	17	5	50	22	78	17
	darunter								
66	Mit Finanz- und Versicherungsdienstleistungen verbundene Tätigkeiten	62	14	9	5	48	20	67	15
L	Grundstücks- und Wohnungswesen	47	15	13	2	32	13	53	20
M	Freiberufliche, wissenschaftliche und technische Dienstleistungen	221	46	44	2	175	124	239	88
	darunter								
70	Verwaltung und Führung von Unternehmen; Unternehmensberatung	39	23	22	1	16	10	43	12
73	Werbung und Marktforschung	62	3	3	-	59	42	64	25
N	Sonstige wirtschaftliche Dienstleistungen	286	31	21	10	255	159	303	85
	darunter								
77	Vermietung von beweglichen Sachen	21	3	3	-	18	9	25	4
78	Vermietung und Überlassung von Arbeitskräften	5	3	1	2	2	-	6	1
79	Reisebüros, -veranstalter und sonstige Reservierungsdienstleistungen	12	2	2	-	10	7	14	4
81	Gebäudebetreuung; Garten- und Landschaftsbau	129	12	11	1	117	72	133	26
P	Erziehung und Unterricht	50	6	2	4	44	35	55	21
Q	Gesundheits- und Sozialwesen	44	6	4	2	38	15	46	34
R	Kunst, Unterhaltung und Erholung	52	12	6	6	40	23	57	18
S	Erbringung von sonstigen Dienstleistungen	183	21	18	3	162	102	187	130
	Sonstige Tätigkeiten	-	-	-	-	-	-	-	-
Insgesamt		2 104	424	315	109	1 680	996	2 379	766

WZ 2008	Wirtschaftszweig	Vollständige Aufgaben						Gewerbetreibende	
		ins- gesamt	Betriebsaufgaben			sonstige Stillleg.		ins- gesamt	darunter: weiblich
			ins- gesamt	Haupt- nieder- lassung	Zweignie- derlassung unselbst. Zweigstelle	ins- gesamt	darunter: Neben- erwerb		
A	Land- und Forstwirtschaft, Fischerei	10	-	-	-	10	6	12	1
B	Bergbau und Gewinnung von Steinen und Erden	-	-	-	-	-	-	-	-
C	Verarbeitendes Gewerbe	95	28	23	5	67	39	99	37
darunter									
10	Herstellung von Nahrungs- und Futtermitteln	15	9	5	4	6	3	16	3
11	Getränkeherstellung	2	-	-	-	2	-	2	-
13	Herstellung von Textilien	8	1	1	-	7	6	8	5
14	Herstellung von Bekleidung	10	-	-	-	10	6	10	9
16	Herstellung von Holz-, Flecht-, Korb- und Korkwaren (ohne Möbel)	3	2	2	-	1	-	3	-
18	Herstellung von Druckerzeugnissen; Vervielfältigung von Ton-, Bild- und Datenträgern	8	-	-	-	8	4	8	2
25	Herstellung von Metallerzeugnissen	13	6	6	-	7	4	13	2
26	Herstellung von Datenverarbeitungsgeräten, elektrischen und optischen Erzeugnissen	3	1	1	-	2	-	4	1
27	Herstellung von elektrischen Ausrüstungen	1	1	-	1	-	-	2	1
28	Maschinenbau	1	1	1	-	-	-	1	-
29	Herstellung von Kraftwagen u. Kraftwagenteilen	2	1	1	-	1	1	2	-
31	Herstellung von Möbeln	2	2	2	-	-	-	2	1
D	Energieversorgung	10	1	1	-	9	8	12	3
E	Wasserversorgung; Entsorgung, Beseitigung von Umweltverschmutzung	1	-	-	-	1	-	1	1
F	Baugewerbe	248	45	42	3	203	57	255	19
G	Handel; Instandsetzung und Reparatur von Kfz	632	128	61	67	504	287	679	237
darunter									
45	Kfz-Handel; Instandsetzung u. Reparatur von Kfz	94	11	6	5	83	47	97	11
46	Handelsvermittlung und Großhandel (ohne Kfz)	128	27	16	11	101	44	135	41
47	Einzelhandel (ohne Kfz)	410	90	39	51	320	196	447	185
H	Verkehr und Lagerei	50	10	9	1	40	11	52	15
darunter									
49	Landverkehr und Transport in Rohrfernleitungen	33	7	7	-	26	8	34	9
53	Post-, Kurier- und Expressdienste	13	2	1	1	11	1	14	4
I	Gastgewerbe	196	63	50	13	133	35	214	74
55	Beherbergung	19	4	3	1	15	7	25	10
56	Gastronomie	177	59	47	12	118	28	189	64
J	Information und Kommunikation	67	16	10	6	51	25	73	11
darunter									
58	Verlagswesen	8	3	3	-	5	3	8	5
61	Telekommunikation	1	1	1	-	-	-	2	-
62	Erbringung von Dienstleistungen der Informationstechnologie	46	8	4	4	38	18	49	6
63	Informationsdienstleistungen	5	2	1	1	3	3	6	-
K	Finanz-, Versicherungsdienstleistungen	83	14	11	3	69	26	85	24
darunter									
66	Mit Finanz- und Versicherungsdienstleistungen verbundene Tätigkeiten	77	9	6	3	68	25	78	23
L	Grundstücks- und Wohnungswesen	83	16	12	4	67	25	89	24
M	Freiberufliche, wissenschaftliche und technische Dienstleistungen	189	19	17	2	170	100	198	71
darunter									
70	Verwaltung und Führung von Unternehmen; Unternehmensberatung	31	7	6	1	24	9	37	5
73	Werbung und Marktforschung	59	3	3	-	56	39	60	25
N	Sonstige wirtschaftliche Dienstleistungen	315	35	23	12	280	150	330	109
darunter									
77	Vermietung von beweglichen Sachen	20	1	1	-	19	12	20	1
78	Vermietung und Überlassung von Arbeitskräften	7	4	2	2	3	1	9	2
79	Reisebüros, -veranstalter und sonstige Reservierungsdienstleistungen	10	1	1	-	9	4	11	8
81	Gebäudebetreuung; Garten- und Landschaftsbau	150	16	13	3	134	72	159	38
P	Erziehung und Unterricht	40	7	3	4	33	20	42	15
Q	Gesundheits- und Sozialwesen	53	7	7	-	46	21	55	35
R	Kunst, Unterhaltung und Erholung	35	6	5	1	29	17	37	12
S	Erbringung von sonstigen Dienstleistungen	227	21	14	7	206	117	229	168
Sonstige Tätigkeiten									
		-	-	-	-	-	-	-	-
Insgesamt		2 334	416	288	128	1 918	944	2 462	856

Rechtsform Geschlecht Staatsangehörigkeit	Neugründungen						Gewerbetreibende	
	ins- gesamt	Betriebsgründungen			sonstige Neugründ.		ins- gesamt	darunter: weiblich
		ins- gesamt	Haupt- nieder- lassung	Zweignie- derl./unselb- ständige Zweigstelle	ins- gesamt	darunter: Neben- erwerb		
Anzahl								

Insgesamt	2 104	424	315	109	1 680	996	2 379	766
-----------	-------	-----	-----	-----	-------	-----	-------	-----

nach der Rechtsform des Unternehmens

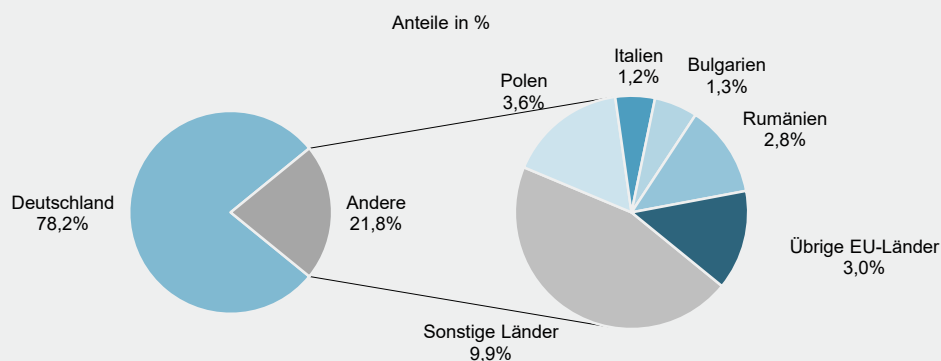
Einzelunternehmen	1 760	140	97	43	1 620	936	1 760	668
Offene Handelsgesellschaft	7	6	5	1	1	1	22	3
Kommanditgesellschaft	1	1	-	1	-	-	1	-
Gesellschaft mit beschränkter Haftung & Co.KG	43	43	32	11	-	-	159	3
Gesellschaft des bürgerlichen Rechts	81	44	38	6	37	37	165	47
Aktiengesellschaft	1	1	-	1	-	-	-	-
Gesellschaft mit beschränkter Haftung	200	180	139	41	20	20	260	41
Genossenschaft	-	-	-	-	-	-	-	-
Eingetragener Verein	3	1	1	-	2	2	3	-
Private Company Ltd	3	3	1	2	-	-	3	-
Sonstige Rechtsformen	5	5	2	3	-	-	6	4

Einzelunternehmer/-innen nach Geschlecht

weiblich	668	42	32	10	626	404	x	x
männlich	1 092	98	65	33	994	532	x	x

Einzelunternehmer/-innen nach ausgewählter Staatsangehörigkeit

Deutschland	1 377	96	62	34	1 281	840	1 377	547
EU-Länder	209	19	16	3	190	40	209	66
Polen	63	2	1	1	61	11	63	27
Italien	21	3	3	-	18	3	21	4
Bulgarien	23	3	3	-	20	2	23	5
Rumänien	49	5	5	-	44	6	49	10
Übrige EU-Länder	53	6	4	2	47	18	53	20
Sonstige Länder	174	25	19	6	149	56	174	55



Rechtsform Geschlecht Staatsangehörigkeit	Vollständige Aufgaben						Gewerbetreibende	
	ins- gesamt	Betriebsaufgaben			sonstige Stilllegungen		ins- gesamt	darunter: weiblich
		ins- gesamt	Haupt- nieder- lassung	Zweignie- derl./unselb- ständige Zweigstelle	ins- gesamt	darunter: Neben- erwerb		
Anzahl								

Insgesamt	2 334	416	288	128	1 918	944	2 462	856
-----------	-------	-----	-----	-----	-------	-----	-------	-----

nach der Rechtsform des Unternehmens

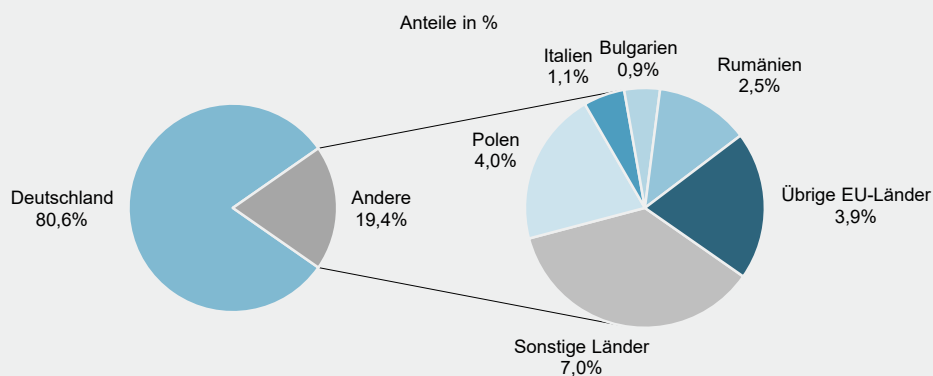
Einzelunternehmen	2 038	166	107	59	1 872	898	2 038	765
Offene Handelsgesellschaft	2	1	1	-	1	1	3	1
Kommanditgesellschaft	4	3	2	1	1	1	5	3
Gesellschaft mit beschränkter Haftung & Co.KG	28	28	19	9	-	-	38	5
Gesellschaft des bürgerlichen Rechts	92	58	55	3	34	34	163	39
Aktiengesellschaft	2	2	1	1	-	-	-	-
Gesellschaft mit beschränkter Haftung	153	143	99	44	10	10	197	39
Genossenschaft	-	-	-	-	-	-	-	-
Eingetragener Verein	2	2	2	-	-	-	6	-
Private Company Ltd	6	6	-	6	-	-	6	2
Sonstige Rechtsformen	7	7	2	5	-	-	6	2

Einzelunternehmer/-innen nach Geschlecht

weiblich	765	55	40	15	710	397	x	x
männlich	1 273	111	67	44	1 162	501	x	x

Einzelunternehmer/-innen nach ausgewählter Staatsangehörigkeit

Deutschland	1 643	132	81	51	1 511	795	1 643	662
EU-Länder	252	15	12	3	237	49	252	62
Polen	82	2	2	-	80	12	82	12
Italien	22	5	5	-	17	4	22	5
Bulgarien	19	2	1	1	17	3	19	4
Rumänien	50	2	2	-	48	6	50	12
Übrige EU-Länder	79	4	2	2	75	24	79	29
Sonstige Länder	143	19	14	5	124	54	143	41



Impressum

Herausgeber:
Statistisches Landesamt Rheinland-Pfalz
Mainzer Straße 14-16
56130 Bad Ems

Telefon: 02603 71-0
Telefax: 02603 71-3150

E-Mail: poststelle@statistik.rlp.de
Internet: www.statistik.rlp.de

Kostenfreier Download im Internet: <http://www.statistik.rlp.de/de/publikationen/statistische-berichte/>

© Statistisches Landesamt Rheinland-Pfalz · Bad Ems · 2019

Vervielfältigung und Verbreitung, auch auszugsweise, mit Quellenangabe gestattet.