



Rheinland-Pfalz

STATISTISCHES LANDESAMT

2019

STATISTISCHE BERICHTE



Gewerbeanzeigen im Oktober 2018

Ergebnisse der Gewerbeanzeigenstatistik

Zeichenerklärungen

0	Zahl ungleich Null, Betrag jedoch kleiner als die Hälfte von 1 in der letzten ausgewiesenen Stelle
-	nichts vorhanden
.	Zahl unbekannt oder geheim
x	Nachweis nicht sinnvoll
...	Zahl fällt später an
/	keine Angabe, da Zahl nicht sicher genug
()	Aussagewert eingeschränkt, da Zahl statistisch unsicher
D	Durchschnitt
p	vorläufig
r	revidiert
s	geschätzt

Für die Abgrenzung von Größenklassen wird im Allgemeinen anstelle einer ausführlichen Beschreibung „50 bis unter 100“ die Darstellungsform „50 – 100“ verwendet.

Einzelwerte in Tabellen werden im Allgemeinen ohne Rücksicht auf die Endsumme gerundet.

Inhalt

Seite

Informationen zur Statistik	4
--	----------

Glossar	5
----------------------	----------

Tabellen

T 1	Gewerbeanmeldungen im Oktober 2018 nach Wirtschaftszweigen	9
T 2	Gewerbeabmeldungen im Oktober 2018 nach Wirtschaftszweigen	10
T 3	Gewerbeanmeldungen im Oktober 2018 nach Verwaltungsbezirken	12
T 4	Gewerbeabmeldungen im Oktober 2018 nach Verwaltungsbezirken	13
T 5	Neugründungen sowie Gewerbetreibende im Oktober 2018 nach Wirtschaftszweigen	15
T 6	Vollständige Aufgaben sowie Gewerbetreibende im Oktober 2018 nach Wirtschaftszweigen	16
T 7	Neugründungen sowie Gewerbetreibende im Oktober 2018 nach Art der Niederlassung, Rechtsform, Einzelunternehmen nach Geschlecht und Staatsangehörigkeit	17
T 8	Vollständige Aufgaben sowie Gewerbetreibende im Oktober 2018 nach Art der Niederlassung, Rechtsform, Einzelunternehmen nach Geschlecht und Staatsangehörigkeit	18

Grafiken

G 1	Gewerbean- und -abmeldungen mit Neuerrichtungen und Aufgaben im Jahresüberblick	8
G 2	Gewerbeanmeldungen im Oktober 2018 nach Wirtschaftszweigabschnitten	11
G 3	Gewerbeabmeldungen im Oktober 2018 nach Wirtschaftszweigabschnitten	11
G 4	Neuerrichtungen und Aufgaben im Oktober 2018 nach Verwaltungsbezirken	14
G 5	Neugründungen im Oktober 2018 nach ausgewählten Staatsangehörigkeiten von Einzelunternehmern/-innen	17
G 6	Vollständige Aufgaben im Oktober 2018 nach ausgewählten Staatsangehörigkeiten von Einzelunternehmern/-innen	18

Informationen zur Statistik

Ziel der Statistik

Die Gewerbeanzeigenstatistik dient als unentbehrliche Informationsgrundlage für die Wirtschafts-, Wettbewerbs- und Strukturpolitik. Sie stellt Informationen über die Aufnahme und Beendigung gewerblicher Tätigkeiten und deren Anlässe bereit. Dies sind zum einen Angaben über die Gesamtheit der Gewerbemeldungen und zum anderen umfassende Angaben über die gemeldeten gewerblichen Gründungen und Stilllegungen.

Rechtsgrundlage

Die Rechtsgrundlagen der Gewerbeanzeigenstatistik sind § 14 Abs. 13 der Gewerbeordnung (GewO), in der Fassung der Bekanntmachung vom 22.02.1999 (BGBl. I S. 202), zuletzt geändert durch Artikel 2 des Gesetzes vom 28. November 2014 (BGBl. I S. 1802), sowie die Verordnung zur Ausgestaltung des Gewerbeanzeigenverfahrens (Gewerbeanzeigenverordnung – GewAnzV) des Bundesministeriums für Wirtschaft und Energie vom 22. Juli 2014. Letztere ist am 1. Januar 2015 in Kraft getreten.

Erhebungsumfang

Die Gewerbeanzeigenstatistik ist eine Sekundärerhebung. Die Datengrundlage bilden die in einem Monat bei den zuständigen Behörden erstatteten Gewerbeanzeigen. Gewerbeanzeigen sind gemäß § 14 Abs. 1 GewO von allen natürlichen und juristischen Personen bei Aufnahme, Änderung oder Aufgabe eines stehenden Gewerbes, einer Zweigniederlassung oder einer unselbstständigen Zweigstelle zu tätigen. Auskunftspflichtig zur Gewerbeanzeigenstatistik sind die Gewerbetreibenden. Diese kommen ihrer Auskunftspflicht nach, indem sie die Gewerbeanzeige erstatten.

Die Gewerbeanzeigenstatistik ist darüber hinaus eine Vollerhebung. Nicht in die Statistik einbezogen sind allerdings die Freien Berufe, die Urproduktion (Land- und Forstwirtschaft, Bergbau und Gewinnung von Steinen und Erden) und die Erbringung von Finanz- und Versicherungsdienstleistungen, da diese Bereiche nicht der Gewerbeordnung unterliegen. Nicht berücksichtigt wird ferner das Reisegewerbe, weil die in diesem Bereich tätigen Unternehmen in der Regel mehrere Gewerbemeldungen abgeben.

Erhebungsdurchführung

Die zuständigen Behörden, d. h. die Gewerbeämter und die Starterzentren der IHK und HWK, liefern seit Januar 2017 die bei Ihnen erstatteten Gewerbeanzeigen unter Nutzung einer Zentralen Pflege- und Verteilerplattform (ZPV) als Web-Portal an die Gesellschaft für Kommunikation und Wissenstransfer mbH (KommWis) in Mainz. Von dort werden die Meldungen an das Statistische Landesamt kontinuierlich weitergeleitet und dem zuständigen Fachbereich zur Aufbereitung der Gewerbeanzeigenstatistik zur Verfügung gestellt.

Berichtszeitraum/-Zeitpunkt und Periodizität

Die Gewerbeanzeigenstatistik wird monatlich erstellt. Die monatlichen Ergebnisse stehen ca. zwei bis zweieinhalb Monate nach Ablauf eines Monats zur Verfügung. Das Jahresergebnis liegt dementsprechend ca. Mitte März des Folgejahres vor.

Erhebungsmerkmale

Die Erhebungsmerkmale der Gewerbeanzeigenstatistik umfassen im Wesentlichen die angemeldete Tätigkeit, die Angabe Haupt- oder Nebenerwerb, das Datum des Beginns der angemeldeten Tätigkeit, die Art des angemeldeten Betriebes, die Zahl der bei Geschäftsaufnahme tätigen Personen nach Voll- und Teilzeit, die Angabe Hauptniederlassung, Zweigniederlassung oder Zweigstelle, den Grund der Gewerbeanzeige und das Datum der Erstattung der Gewerbeanzeige sowie die personenbezogenen Merkmale Geschlecht und Staatsangehörigkeit

Regionale Ebene

Die Ergebnisse werden in dieser Veröffentlichung bis auf Kreisebene nachgewiesen. Ergebnisse in tieferer regionaler Gliederung können auf Anfrage bereitgestellt werden.

Vergleichbarkeit / Klassifikationen

Die Ergebnisse dieser Veröffentlichung nach Wirtschaftszweigen sind nach der aktuell gültigen Klassifikation der Wirtschaftszweige gegliedert, d. h. auf Basis der WZ 2008. Eine Vergleichbarkeit mit Ergebnissen früherer Jahre, die nach einer älteren Klassifikation der Wirtschaftszweige (WZ 1993, WZ 2003) gegliedert sind, ist nur mit Einschränkungen bzw. gar nicht möglich. Der Wirtschaftszweig ist in der Gewerbeanzeigenstatistik nur bis auf die Ebene des Dreistellers durchgängig verfügbar.

Glossar

Aufgabe eines Gewerbes

Erfolgt entweder durch vollständige Aufgabe oder durch Umwandlung.

Betriebsaufgabe

Aufgabe eines Gewerbebetriebes mit einer erwarteten größeren wirtschaftlichen Bedeutung. Sie kann durch eine juristische Person, eine Gesellschaft ohne Rechtspersönlichkeit (Personengesellschaft) oder eine natürliche Person erfolgen. Bei einer natürlichen Person, die eine Hauptniederlassung abmeldet, ist Voraussetzung, dass sie entweder in das Handelsregister eingetragen war oder aber eine Handwerkskarte besitzt oder zuletzt mindestens einen Arbeitnehmer beschäftigt hat.

Betriebsgründung

Gründung eines Betriebes mit einer erwarteten größeren wirtschaftlichen Bedeutung. Sie kann durch eine juristische Person, eine Gesellschaft ohne Rechtspersönlichkeit (Personengesellschaft) oder eine natürliche Person erfolgen. Bei einer natürlichen Person, die eine Hauptniederlassung anmeldet, ist Voraussetzung, dass sie entweder in das Handelsregister eingetragen ist oder aber eine Handwerkskarte besitzt oder mindestens einen Arbeitnehmer beschäftigt.

Fortzug eines Gewerbes

Verlagerung des Betriebes aus dem Bezirk des nachweisenden Gewerbeamtes.

Gewerbe

Nicht sozialwidrige, selbstständige, auf Dauer und Gewinnerzielung angelegte sowie im eigenen Namen und auf eigene Rechnung ausgeübte Tätigkeit. Nicht zum Gewerbe zählen u. a. die Urproduktion (z. B. Land- und Forstwirtschaft oder Bergbau), die freien Berufe und die Verwaltung des eigenen Vermögens.

Gewerbeabmeldung

Eine Gewerbeabmeldung betrifft die Aufgabe, den Fortzug oder die Übergabe einer Hauptniederlassung, einer Zweigniederlassung oder einer Zweigstelle eines Gewerbes. Anzeigepflichtige Gewerbebetreibende sind Einzelgewerbebetreibende (d. h. natürliche Personen), geschäftsführende Gesellschafter von Personengesellschaften und juristische Personen, wobei juristische Personen ihrer Gewerbeanzeigepflicht durch Handeln ihres Vertretungsberechtigten nachkommen.

Gewerbebeanmeldung

Eine Gewerbebeanmeldung betrifft die Neuerrichtung, den Zuzug oder die Übernahme einer Hauptniederlassung, einer Zweigniederlassung oder einer Zweigstelle eines Gewerbes. Anzeigepflichtige Gewerbebetreibende sind Einzelgewerbebetreibende (d. h. natürliche Personen), geschäftsführende Gesellschafter von Personengesellschaften und juristische Personen, wobei juristische Personen ihrer Gewerbeanzeigepflicht durch Handeln ihres Vertretungsberechtigten nachkommen.

Gewerbeanzeige

Eine Gewerbeanzeige hat eine Gewerbebeanmeldung, eine Gewerbeummeldung oder eine Gewerbeabmeldung zum Gegenstand. Es besteht eine Anzeigepflicht.

Hauptniederlassung

Mittelpunkt des Geschäftsverkehrs eines Betriebes, der sich bei Personengesellschaften (KG, OHG, GmbH & Co. KG, GbR, GmbH & Co. OHG u.a.) und juristischen Personen am Sitz des Unternehmens befindet. Eine Hauptniederlassung liegt auch dann vor, wenn daneben keine Zweigniederlassung oder unselbständige Zweigstelle betrieben wird.

Neuerrichtung eines Gewerbes

Erfolgt entweder durch Neugründung oder durch Umwandlung.

Neugründung eines Gewerbes

Entweder eine Betriebsgründung oder eine sonstige Neugründung.

Sonstige Neugründung

Gründung eines Kleinunternehmens oder eines Nebenerwerbsbetriebes. Bei der Gründung eines Kleinunternehmens gründet ein Nichtkaufmann eine Hauptniederlassung. Diese ist nicht im Handelsregister eingetragen, besitzt keine Handwerkskarte und beschäftigt keine Arbeitnehmer.

Sonstige Stilllegung

Eine sonstige Stilllegung ist die Aufgabe eines Kleinunternehmens oder eines Nebenerwerbsbetriebes. Bei der Aufgabe eines Kleinunternehmens gibt ein Nichtkaufmann eine Hauptniederlassung vollständig auf. Diese war nicht im Handelsregister eingetragen, hat keine Handwerkskarte besessen und keine Arbeitnehmer beschäftigt.

Unselbständige Zweigstelle

Feste örtliche Anlagen oder Einrichtungen, die der Ausübung eines stehenden Gewerbes dienen (z.B. ein Auslieferungslager), jedoch nicht die Bedingungen einer Zweigniederlassung erfüllen.

Vollständige Aufgabe

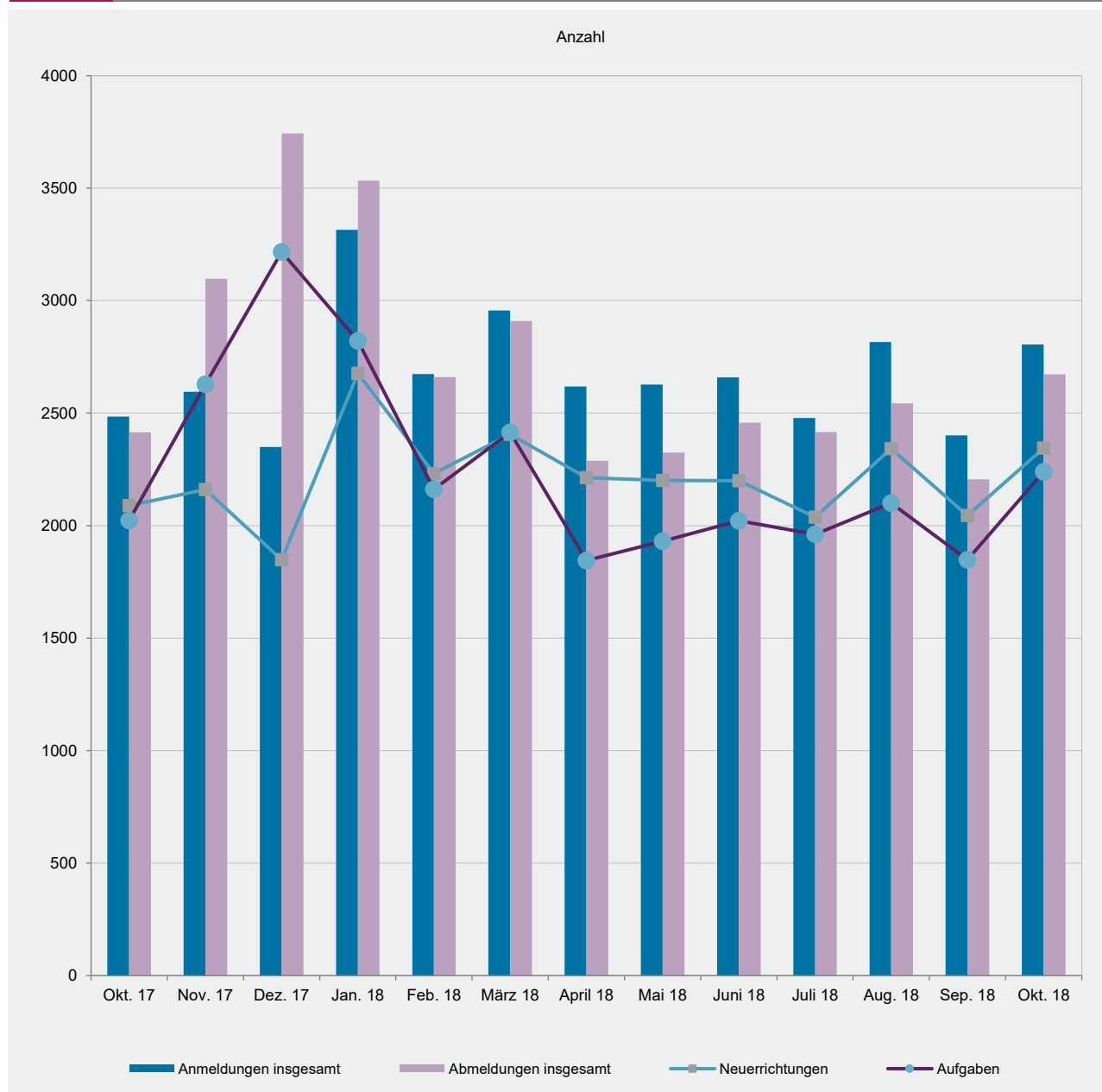
Entweder eine Betriebsaufgabe oder eine sonstige Stilllegung.

Zuzug eines Gewerbes

Verlagerung des Betriebes in den Bereich einer anderen Meldebehörde.

Zweigniederlassung

Betriebe mit selbständiger Organisation, selbständigen Betriebsmitteln und gesonderter Buchführung, dessen Leiter Geschäfte selbständig abzuschließen und durchzuführen befugt ist.

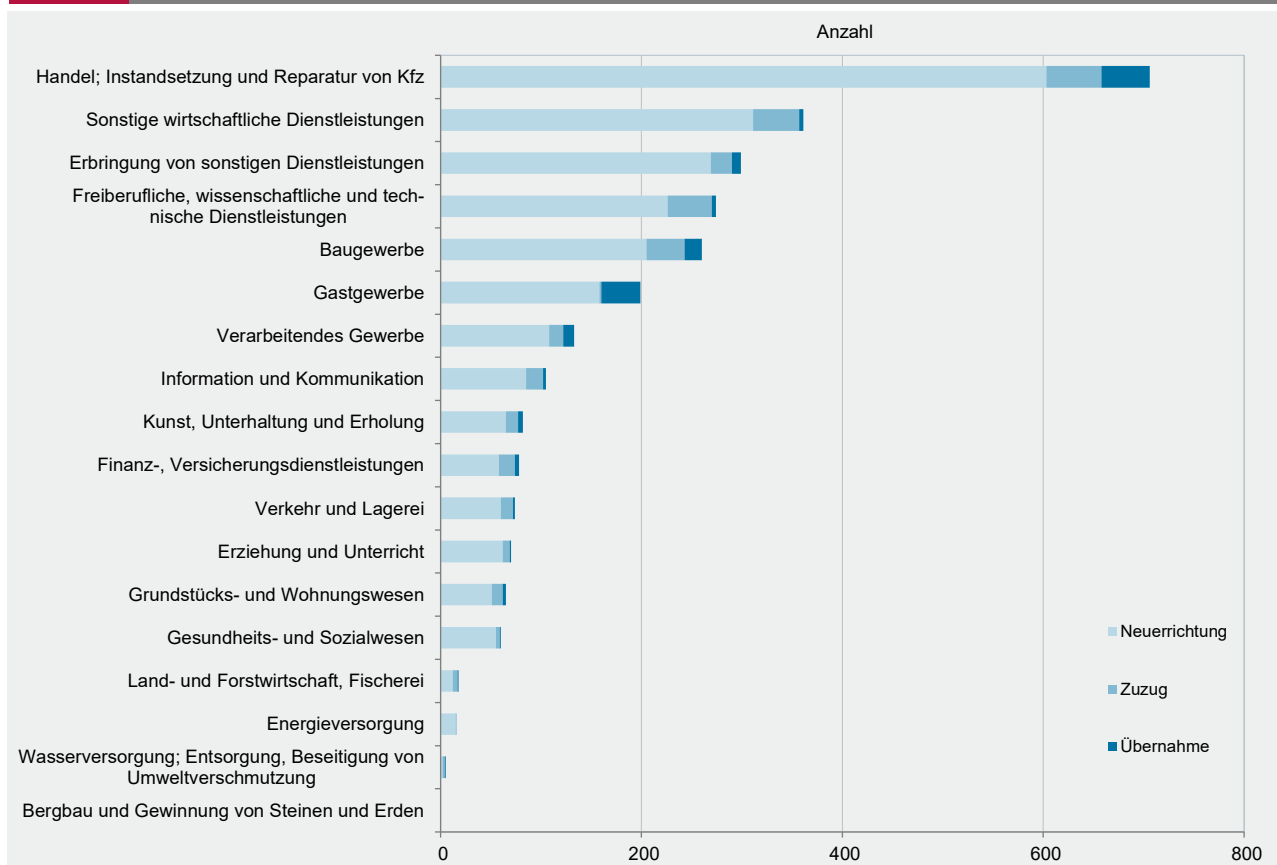


WZ 2008	Wirtschaftszweig	Anmeldungen im Okt. 2018				Veränderung zum Sep. 2018			
		ins- gesamt	davon			ins- gesamt	davon		
			Neuer- richtung	Zuzug	Über- nahme		Neuer- richtung	Zuzug	Über- nahme
		Anzahl				%			
A	Land- und Forstwirtschaft, Fischerei	18	12	5	1	-10,0	-20,0	150,0	-66,7
B	Bergbau und Gewinnung von Steinen und Erden	-	-	-	-	0,0	0,0	0,0	0,0
C	Verarbeitendes Gewerbe	133	108	14	11	2,3	-1,8	16,7	37,5
	darunter								
10	Herstellung von Nahrungs- und Futtermitteln	17	15	-	2	41,7	87,5	0,0	-50,0
11	Getränkeherstellung	8	5	1	2	60,0	0,0	x	x
13	Herstellung von Textilien	8	8	-	-	0,0	14,3	x	0,0
14	Herstellung von Bekleidung	7	6	1	-	-53,3	-60,0	x	0,0
16	Herstellung von Holz-, Flecht-, Korb- und Korkwaren (ohne Möbel)	5	4	-	1	66,7	33,3	0,0	x
18	Herstellung von Druckerzeugnissen; Vervielfältigung von Ton-, Bild- und Datenträgern	3	2	1	-	-70,0	-77,8	x	x
25	Herstellung von Metallerezeugnissen	17	14	3	-	41,7	75,0	-25,0	0,0
26	Herstellung von Datenverarbeitungsgeräten, elektrischen und optischen Erzeugnissen	2	2	-	-	x	x	0,0	0,0
27	Herstellung von elektrischen Ausrüstungen	-	-	-	-	x	x	0,0	x
28	Maschinenbau	6	3	2	1	-33,3	-57,1	100,0	0,0
29	Herstellung von Kraftwagen u. Kraftwagenteilen	3	2	-	1	x	x	0,0	x
31	Herstellung von Möbeln	2	1	1	-	-33,3	-66,7	x	0,0
D	Energieversorgung	16	15	1	-	23,1	25,0	0,0	0,0
E	Wasserversorgung; Entsorgung, Beseitigung von Umweltverschmutzung	5	2	2	1	25,0	-33,3	x	0,0
F	Baugewerbe	260	205	38	17	-9,4	-14,9	11,8	41,7
G	Handel; Instandsetzung und Reparatur von Kfz	706	603	55	48	34,0	30,2	22,2	152,6
	darunter								
45	Kfz-Handel; Instandsetzung u. Reparatur von Kfz	105	90	12	3	16,7	16,9	9,1	50,0
46	Handelsvermittlung und Großhandel (ohne Kfz)	124	100	20	4	0,8	-4,8	33,3	33,3
47	Einzelhandel (ohne Kfz)	477	413	23	41	51,9	47,0	21,1	192,9
H	Verkehr und Lagerei	74	60	12	2	13,8	11,1	50,0	-33,3
	darunter								
49	Landverkehr und Transport in Rohrfernleitungen	46	37	7	2	21,1	15,6	75,0	0,0
53	Post-, Kurier- und Expressdienste	16	13	3	-	-5,9	-13,3	200,0	x
I	Gastgewerbe	199	158	2	39	17,8	16,2	100,0	21,9
55	Beherbergung	20	17	-	3	5,3	6,3	0,0	0,0
56	Gastronomie	179	141	2	36	19,3	17,5	100,0	24,1
J	Information und Kommunikation	105	85	17	3	-7,1	-9,6	0,0	50,0
	darunter								
58	Verlagswesen	3	2	-	1	50,0	100,0	0,0	0,0
61	Telekommunikation	-	-	-	-	x	x	x	0,0
62	Erbringung von Dienstleistungen der Informationstechnologie	86	68	16	2	-6,5	-11,7	6,7	x
63	Informationsdienstleistungen	3	3	-	-	-57,1	-40,0	x	x
K	Finanz-, Versicherungsdienstleistungen	78	58	16	4	14,7	1,8	60,0	300,0
	darunter								
66	Mit Finanz- und Versicherungsdienstleistungen verbundene Tätigkeiten	56	40	14	2	-1,8	-16,7	55,6	x
L	Grundstücks- und Wohnungswesen	65	51	11	3	51,2	59,4	10,0	200,0
M	Freiberufliche, wissenschaftliche und technische Dienstleistungen	274	226	44	4	10,5	11,9	7,3	-20,0
	darunter								
70	Verwaltung und Führung von Unternehmen; Unternehmensberatung	52	40	10	2	4,0	2,6	0,0	100,0
73	Werbung und Marktforschung	72	62	9	1	-18,2	-13,9	-40,0	0,0
N	Sonstige wirtschaftliche Dienstleistungen	361	311	46	4	12,1	10,7	43,8	-55,6
	darunter								
77	Vermietung von beweglichen Sachen	18	15	3	-	5,9	-6,3	x	x
78	Vermietung und Überlassung von Arbeitskräften	10	8	1	1	11,1	33,3	0,0	-50,0
79	Reisebüros, -veranstalter und sonstige Reservierungsdienstleistungen	20	15	5	-	53,8	36,4	400,0	x
81	Gebäudebetreuung; Garten- und Landschaftsbau	172	152	18	2	6,2	4,1	12,5	x
P	Erziehung und Unterricht	70	62	7	1	37,3	31,9	133,3	0,0
Q	Gesundheits- und Sozialwesen	60	55	4	1	50,0	52,8	33,3	0,0
R	Kunst, Unterhaltung und Erholung	82	65	12	5	18,8	6,6	200,0	25,0
S	Erbringung von sonstigen Dienstleistungen	299	269	21	9	28,9	33,8	-4,5	0,0
	Sonstige Tätigkeiten	-	-	-	-	0,0	0,0	0,0	0,0
I n s g e s a m t		2 805	2 345	307	153	16,8	14,7	25,3	37,8

WZ 2008	Wirtschaftszweig	Abmeldungen im Okt. 2018				Veränderung zum Sep. 2018			
		ins- gesamt	davon			ins- gesamt	davon		
			Aufgabe	Fortzug	Über- gabe		Aufgabe	Fortzug	Über- gabe
		Anzahl				%			
A	Land- und Forstwirtschaft, Fischerei	21	17	4	-	23,5	30,8	100,0	x
B	Bergbau und Gewinnung von Steinen und Erden	-	-	-	-	x	x	0,0	0,0
C	Verarbeitendes Gewerbe	100	80	13	7	3,1	-1,2	44,4	0,0
	darunter								
10	Herstellung von Nahrungs- und Futtermitteln	15	14	1	-	-31,8	-22,2	x	x
11	Getränkeherstellung	2	1	-	1	x	x	0,0	x
13	Herstellung von Textilien	6	6	-	-	50,0	100,0	x	0,0
14	Herstellung von Bekleidung	5	5	-	-	0,0	0,0	0,0	0,0
16	Herstellung von Holz-, Flecht-, Korb- und Korkwaren (ohne Möbel)	5	2	2	1	400,0	100,0	x	x
18	Herstellung von Druckerzeugnissen; Vervielfältigung von Ton-, Bild- und Datenträgern	3	3	-	-	-57,1	-50,0	x	0,0
25	Herstellung von Metallerezeugnissen	12	9	2	1	20,0	-10,0	x	x
26	Herstellung von Datenverarbeitungsgeräten, elektrischen und optischen Erzeugnissen	3	2	1	-	200,0	x	0,0	0,0
27	Herstellung von elektrischen Ausrüstungen	1	1	-	-	-50,0	-50,0	0,0	0,0
28	Maschinenbau	5	3	1	1	25,0	50,0	0,0	0,0
29	Herstellung von Kraftwagen u. Kraftwagenteilen	1	1	-	-	0,0	0,0	0,0	0,0
31	Herstellung von Möbeln	1	-	1	-	0,0	x	x	0,0
D	Energieversorgung	4	2	2	-	-50,0	-60,0	100,0	x
E	Wasserversorgung; Entsorgung, Beseitigung von Umweltverschmutzung	3	3	-	-	-25,0	0,0	0,0	x
F	Baugewerbe	277	225	37	15	0,0	-1,7	8,8	7,1
G	Handel; Instandsetzung und Reparatur von Kfz	634	541	54	39	18,9	17,1	-1,8	143,8
	darunter								
45	Kfz-Handel; Instandsetzung u. Reparatur von Kfz	108	94	10	4	54,3	64,9	-16,7	300,0
46	Handelsvermittlung und Großhandel (ohne Kfz)	129	101	23	5	-9,8	-15,1	21,1	0,0
47	Einzelhandel (ohne Kfz)	397	346	21	30	24,1	21,0	-12,5	200,0
H	Verkehr und Lagerei	79	67	9	3	51,9	59,5	28,6	0,0
	darunter								
49	Landverkehr und Transport in Rohrfernleitungen	42	36	4	2	40,0	50,0	33,3	-33,3
53	Post-, Kurier- und Expressdienste	20	17	2	1	33,3	41,7	-33,3	x
I	Gastgewerbe	286	255	3	28	50,5	64,5	50,0	-15,2
55	Beherbergung	30	27	1	2	57,9	80,0	x	-50,0
56	Gastronomie	256	228	2	26	49,7	62,9	0,0	-10,3
J	Information und Kommunikation	99	79	16	4	6,5	2,6	0,0	x
	darunter								
58	Verlagswesen	7	6	1	-	16,7	20,0	0,0	0,0
61	Telekommunikation	1	1	-	-	-75,0	-75,0	0,0	0,0
62	Erbringung von Dienstleistungen der Informationstechnologie	72	58	12	2	7,5	5,5	0,0	x
63	Informationsdienstleistungen	10	7	1	2	-9,1	-30,0	0,0	x
K	Finanz-, Versicherungsdienstleistungen	90	74	14	2	7,1	12,1	-22,2	x
	darunter								
66	Mit Finanz- und Versicherungsdienstleistungen verbundene Tätigkeiten	81	65	14	2	6,6	6,6	-6,7	x
L	Grundstücks- und Wohnungswesen	105	88	14	3	23,5	20,5	40,0	50,0
M	Freiberufliche, wissenschaftliche und technische Dienstleistungen	250	190	55	5	15,7	8,6	41,0	150,0
	darunter								
70	Verwaltung und Führung von Unternehmen; Unternehmensberatung	49	29	18	2	75,0	61,1	80,0	x
73	Werbung und Marktforschung	69	53	13	3	-22,5	-32,1	18,2	x
N	Sonstige wirtschaftliche Dienstleistungen	343	297	37	9	59,5	59,7	54,2	80,0
	darunter								
77	Vermietung von beweglichen Sachen	16	10	5	1	60,0	0,0	x	x
78	Vermietung und Überlassung von Arbeitskräften	8	6	1	1	60,0	50,0	0,0	x
79	Reisebüros, -veranstalter und sonstige Reservierungsdienstleistungen	19	17	2	-	90,0	88,9	x	x
81	Gebäudebetreuung; Garten- und Landschaftsbau	149	130	14	5	41,9	36,8	55,6	400,0
P	Erziehung und Unterricht	37	31	3	3	-2,6	6,9	-57,1	50,0
Q	Gesundheits- und Sozialwesen	61	53	7	1	1,7	-5,4	133,3	0,0
R	Kunst, Unterhaltung und Erholung	62	55	5	2	44,2	71,9	-37,5	-33,3
S	Erbringung von sonstigen Dienstleistungen	221	182	24	15	15,1	12,3	9,1	87,5
	Sonstige Tätigkeiten	-	-	-	-	0,0	0,0	0,0	0,0
	Insgesamt	2 672	2 239	297	136	21,1	21,2	15,6	34,7

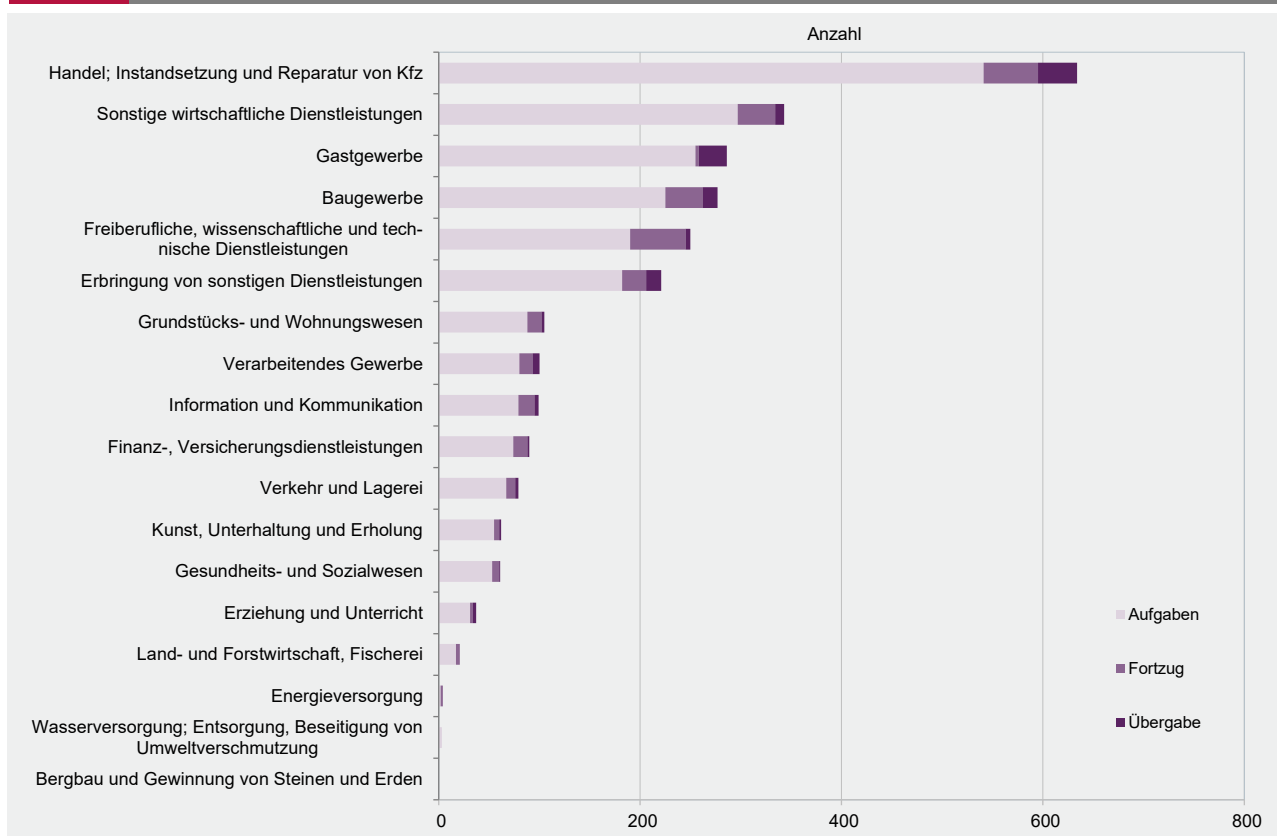
G 2

Gewerbebeanmeldungen im Oktober 2018 nach Wirtschaftszweigabschnitten



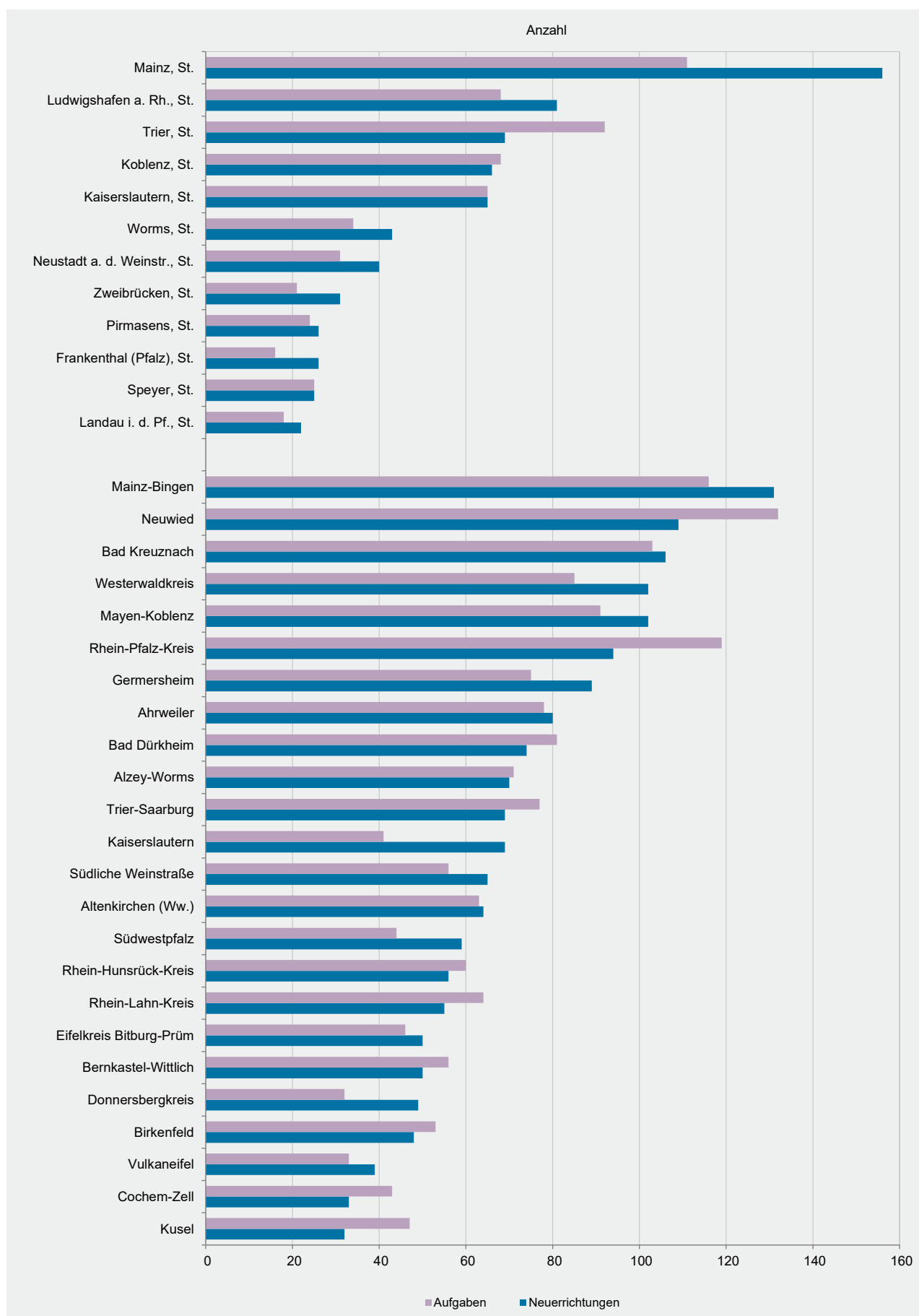
G 3

Gewerbeabmeldungen im Oktober 2018 nach Wirtschaftszweigabschnitten



Verwaltungsbereich	Anmeldungen im Okt. 2018				Veränderung zum Sep. 2018			
	ins- gesamt	davon			ins- gesamt	davon		
		Neuer- richtung	Zuzug	Über- nahme		Neuer- richtung	Zuzug	Über- nahme
	Anzahl				%			
Frankenthal (Pfalz), St.	33	26	3	4	50,0	30,0	50,0	x
Kaiserslautern, St.	69	65	3	1	16,9	30,0	-66,7	x
Koblenz, St.	76	66	8	2	0,0	-2,9	x	-75,0
Landau i. d. Pf., St.	27	22	5	-	50,0	46,7	66,7	0,0
Ludwigshafen a. Rh., St.	86	81	4	1	26,5	42,1	-42,9	-75,0
Mainz, St.	190	156	19	15	50,8	47,2	58,3	87,5
Neustadt a. d. Weinstr., St.	46	40	2	4	53,3	60,0	-50,0	300,0
Pirmasens, St.	26	26	-	-	-16,1	-7,1	x	0,0
Speyer, St.	30	25	3	2	20,0	13,6	0,0	x
Trier, St.	78	69	6	3	4,0	15,0	-45,5	-25,0
Worms, St.	58	43	4	11	34,9	16,2	100,0	175,0
Zweibrücken, St.	31	31	-	-	3,3	3,3	0,0	0,0
Ahrweiler	97	80	13	4	-5,8	1,3	-27,8	-33,3
Altenkirchen (Ww.)	81	64	12	5	15,7	1,6	100,0	400,0
Alzey-Worms	96	70	17	9	37,1	16,7	112,5	350,0
Bad Dürkheim	97	74	19	4	26,0	29,8	26,7	-20,0
Bad Kreuznach	131	106	17	8	22,4	16,5	30,8	166,7
Bernkastel-Wittlich	69	50	12	7	15,0	-3,8	x	16,7
Birkenfeld	58	48	5	5	34,9	26,3	25,0	400,0
Cochem-Zell	44	33	6	5	29,4	22,2	50,0	66,7
Donnersbergkreis	53	49	3	1	-8,6	-2,0	-40,0	-66,7
Eifelkreis Bitburg-Prüm	61	50	7	4	45,2	51,5	133,3	-33,3
Germersheim	105	89	11	5	22,1	20,3	57,1	0,0
Kaiserslautern	78	69	3	6	4,0	-2,8	200,0	100,0
Kusel	37	32	3	2	60,9	68,4	0,0	100,0
Mainz-Bingen	155	131	16	8	17,4	13,9	23,1	100,0
Mayen-Koblenz	119	102	14	3	14,4	13,3	27,3	0,0
Neuwied	129	109	14	6	4,9	6,9	0,0	-14,3
Rhein-Hunsrück-Kreis	75	56	13	6	33,9	9,8	225,0	x
Rhein-Lahn-Kreis	69	55	11	3	-19,8	-26,7	57,1	-25,0
Rhein-Pfalz-Kreis	110	94	12	4	7,8	9,3	0,0	0,0
Südliche Weinstraße	75	65	7	3	23,0	25,0	-22,2	x
Südwestpfalz	68	59	8	1	41,7	47,5	14,3	0,0
Trier-Saarburg	84	69	9	6	20,0	25,5	12,5	-14,3
Vulkaneifel	43	39	2	2	-6,5	2,6	-50,0	-50,0
Westerwaldkreis	121	102	16	3	-0,8	-6,4	45,5	50,0
Rheinland-Pfalz	2 805	2 345	307	153	16,8	14,7	25,3	37,8
kreisfreie Städte	750	650	57	43	24,4	25,5	1,8	48,3
Landkreise	2 055	1 695	250	110	14,3	11,0	32,3	34,1
Industrie- und Handelskammer								
Kammerbezirk Koblenz	1 000	821	129	50	8,2	3,5	40,2	28,2
Kammerbezirk Pfalz	971	847	86	38	19,4	21,7	-4,4	40,7
Kammerbezirk Rheinhessen	499	400	56	43	34,5	25,8	60,0	138,9
Kammerbezirk Trier	335	277	36	22	14,3	16,4	28,6	-18,5

Verwaltungsbereich	Abmeldungen im Okt. 2018				Veränderung zum Sep. 2018			
	ins- gesamt	davon			ins- gesamt	davon		
		Aufgabe	Fortzug	Über- gabe		Aufgabe	Fortzug	Über- gabe
	Anzahl				%			
Frankenthal (Pfalz), St.	23	16	5	2	-4,2	-15,8	0,0	x
Kaiserslautern, St.	73	65	8	-	35,2	32,7	100,0	x
Koblenz, St.	76	68	7	1	43,4	65,9	-36,4	0,0
Landau i. d. Pf., St.	23	18	5	-	9,5	0,0	66,7	0,0
Ludwigshafen a. Rh., St.	87	68	13	6	-2,2	-12,8	116,7	20,0
Mainz, St.	142	111	22	9	12,7	7,8	29,4	50,0
Neustadt a. d. Weinstr., St.	42	31	4	7	35,5	34,8	-50,0	x
Pirmasens, St.	24	24	-	-	14,3	14,3	0,0	0,0
Speyer, St.	37	25	10	2	27,6	25,0	42,9	0,0
Trier, St.	107	92	13	2	98,1	104,4	62,5	100,0
Worms, St.	41	34	4	3	5,1	-2,9	100,0	50,0
Zweibrücken, St.	23	21	2	-	-34,3	-36,4	0,0	0,0
Ahrweiler	93	78	8	7	1,1	6,8	-20,0	-22,2
Altenkirchen (Ww.)	71	63	4	4	10,9	12,5	-20,0	33,3
Alzey-Worms	95	71	15	9	48,4	54,3	0,0	200,0
Bad Dürkheim	97	81	12	4	32,9	44,6	-14,3	33,3
Bad Kreuznach	123	103	14	6	33,7	37,3	7,7	50,0
Bernkastel-Wittlich	65	56	5	4	35,4	51,4	66,7	-50,0
Birkenfeld	59	53	3	3	59,5	55,9	50,0	200,0
Cochern-Zell	50	43	3	4	78,6	87,0	-40,0	x
Donnersbergkreis	36	32	4	-	-34,5	-30,4	-42,9	x
Eifelkreis Bitburg-Prüm	56	46	5	5	36,6	27,8	150,0	66,7
Germersheim	85	75	6	4	-1,2	5,6	-45,5	0,0
Kaiserslautern	49	41	6	2	-15,5	-16,3	50,0	-60,0
Kusel	53	47	4	2	55,9	62,1	0,0	100,0
Mainz-Bingen	146	116	19	11	16,8	13,7	26,7	37,5
Mayen-Koblenz	110	91	14	5	-0,9	1,1	-22,2	66,7
Neuwied	152	132	12	8	28,8	29,4	-20,0	x
Rhein-Hunsrück-Kreis	65	60	3	2	20,4	25,0	-40,0	100,0
Rhein-Lahn-Kreis	78	64	9	5	14,7	10,3	80,0	0,0
Rhein-Pfalz-Kreis	142	119	17	6	23,5	12,3	142,9	200,0
Südliche Weinstraße	72	56	12	4	50,0	33,3	100,0	x
Südwestpfalz	49	44	4	1	69,0	76,0	33,3	0,0
Trier-Saarburg	90	77	9	4	23,3	35,1	28,6	-55,6
Vulkaneifel	34	33	-	1	25,9	43,5	x	-66,7
Westerwaldkreis	104	85	16	3	15,6	7,6	128,6	-25,0
Rheinland-Pfalz	2 672	2 239	297	136	21,1	21,2	15,6	34,7
kreisfreie Städte	698	573	93	32	21,2	18,1	27,4	77,8
Landkreise	1 974	1 666	204	104	21,1	22,2	10,9	25,3
Industrie- und Handelskammer								
Kammerbezirk Koblenz	981	840	93	48	21,6	23,7	-3,1	50,0
Kammerbezirk Pfalz	915	763	112	40	14,1	11,4	23,1	53,8
Kammerbezirk Rheinhessen	424	332	60	32	19,8	16,1	22,4	68,4
Kammerbezirk Trier	352	304	32	16	44,9	53,5	52,4	-33,3



WZ 2008	Wirtschaftszweig	Neugründungen						Gewerbetreibende	
		ins- gesamt	Betriebsgründungen			sonstige Neugründ.		ins- gesamt	darunter: weiblich
			ins- gesamt	Haupt- nieder- lassung	Zweignie- derlassung unselbst. Zweigstelle	ins- gesamt	darunter: Neben- erwerb		
A	Land- und Forstwirtschaft, Fischerei	12	1	1	-	11	8	14	-
B	Bergbau und Gewinnung von Steinen und Erden	-	-	-	-	-	-	-	-
C	Verarbeitendes Gewerbe	106	28	16	12	78	67	123	43
	darunter								
10	Herstellung von Nahrungs- und Futtermitteln	15	6	1	5	9	7	21	4
11	Getränkeherstellung	5	2	2	-	3	3	9	1
13	Herstellung von Textilien	8	-	-	-	8	8	9	8
14	Herstellung von Bekleidung	6	1	1	-	5	5	6	5
16	Herstellung von Holz-, Flecht-, Korb- und Korkwaren (ohne Möbel)	4	1	1	-	3	3	4	2
18	Herstellung von Druckerzeugnissen; Vervielfältigung von Ton-, Bild- und Datenträgern	2	1	1	-	1	-	2	-
25	Herstellung von Metallerzeugnissen	14	5	2	3	9	8	17	1
26	Herstellung von Datenverarbeitungsgeräten, elektrischen und optischen Erzeugnissen	2	1	1	-	1	-	2	-
27	Herstellung von elektrischen Ausrüstungen	-	-	-	-	-	-	-	-
28	Maschinenbau	3	2	2	-	1	1	3	-
29	Herstellung von Kraftwagen u. Kraftwagenteilen	2	1	1	-	1	-	3	1
31	Herstellung von Möbeln	1	-	-	-	1	1	1	-
D	Energieversorgung	14	1	-	1	13	11	15	4
E	Wasserversorgung; Entsorgung, Beseitigung von Umweltverschmutzung	2	1	1	-	1	-	2	-
F	Baugewerbe	204	49	43	6	155	59	215	14
G	Handel; Instandsetzung und Reparatur von Kfz	595	125	72	53	470	316	657	253
	darunter								
45	Kfz-Handel; Instandsetzung u. Reparatur von Kfz	90	16	12	4	74	44	95	10
46	Handelsvermittlung und Großhandel (ohne Kfz)	100	25	19	6	75	44	111	30
47	Einzelhandel (ohne Kfz)	405	84	41	43	321	228	451	213
H	Verkehr und Lagerei	60	14	8	6	46	19	65	11
	darunter								
49	Landverkehr und Transport in Rohrfernleitungen	37	6	6	-	31	12	39	8
53	Post-, Kurier- und Expressdienste	13	2	2	-	11	5	15	2
I	Gastgewerbe	158	46	35	11	112	33	179	50
55	Beherbergung	17	2	-	2	15	10	23	9
56	Gastronomie	141	44	35	9	97	23	156	41
J	Information und Kommunikation	85	20	18	2	65	46	110	16
	darunter								
58	Verlagswesen	2	1	-	1	1	1	2	1
61	Telekommunikation	-	-	-	-	-	-	-	-
62	Erbringung von Dienstleistungen der Informationstechnologie	68	17	16	1	51	35	92	13
63	Informationsdienstleistungen	3	1	1	-	2	1	4	-
K	Finanz-, Versicherungsdienstleistungen	58	25	19	6	33	13	69	11
	darunter								
66	Mit Finanz- und Versicherungsdienstleistungen verbundene Tätigkeiten	40	8	3	5	32	12	41	8
L	Grundstücks- und Wohnungswesen	51	21	20	1	30	17	63	9
M	Freiberufliche, wissenschaftliche und technische Dienstleistungen	226	42	33	9	184	121	243	79
	darunter								
70	Verwaltung und Führung von Unternehmen; Unternehmensberatung	40	16	13	3	24	16	44	6
73	Werbung und Marktforschung	62	5	4	1	57	33	66	24
N	Sonstige wirtschaftliche Dienstleistungen	311	41	34	7	270	168	328	82
	darunter								
77	Vermietung von beweglichen Sachen	15	3	3	-	12	11	17	3
78	Vermietung und Überlassung von Arbeitskräften	8	5	3	2	3	1	9	3
79	Reisebüros, -veranstalter und sonstige Reservierungsdienstleistungen	15	2	1	1	13	5	16	10
81	Gebäudebetreuung; Garten- und Landschaftsbau	152	15	14	1	137	84	156	25
P	Erziehung und Unterricht	62	6	5	1	56	37	66	28
Q	Gesundheits- und Sozialwesen	54	4	3	1	50	27	55	44
R	Kunst, Unterhaltung und Erholung	65	9	7	2	56	39	84	24
S	Erbringung von sonstigen Dienstleistungen	256	30	19	11	226	139	268	187
	Sonstige Tätigkeiten	-	-	-	-	-	-	-	-
Insgesamt		2 319	463	334	129	1 856	1 120	2 556	855

WZ 2008	Wirtschaftszweig	Vollständige Aufgaben						Gewerbetreibende	
		ins- gesamt	Betriebsaufgaben			sonstige Stillleg.		ins- gesamt	darunter: weiblich
			ins- gesamt	Haupt- nieder- lassung	Zweignie- derlassung unselbst. Zweigstelle	ins- gesamt	darunter: Neben- erwerb		
A	Land- und Forstwirtschaft, Fischerei	17	3	3	-	14	5	21	4
B	Bergbau und Gewinnung von Steinen und Erden	-	-	-	-	-	-	-	-
C	Verarbeitendes Gewerbe	77	20	8	12	57	32	78	35
darunter									
10	Herstellung von Nahrungs- und Futtermitteln	12	4	-	4	8	5	12	4
11	Getränkeherstellung	1	-	-	-	1	1	1	-
13	Herstellung von Textilien	6	-	-	-	6	3	6	6
14	Herstellung von Bekleidung	5	1	1	-	4	2	6	5
16	Herstellung von Holz-, Flecht-, Korb- und Korkwaren (ohne Möbel)	2	-	-	-	2	1	2	-
18	Herstellung von Druckerzeugnissen; Vervielfältigung von Ton-, Bild- und Datenträgern	3	1	1	-	2	1	3	1
25	Herstellung von Metallerzeugnissen	9	4	2	2	5	3	9	3
26	Herstellung von Datenverarbeitungsgeräten, elektrischen und optischen Erzeugnissen	2	1	-	1	1	-	2	-
27	Herstellung von elektrischen Ausrüstungen	1	-	-	-	1	1	1	-
28	Maschinenbau	2	2	-	2	-	-	2	-
29	Herstellung von Kraftwagen u. Kraftwagenteilen	1	-	-	-	1	-	1	-
31	Herstellung von Möbeln	-	-	-	-	-	-	-	-
D	Energieversorgung	2	-	-	-	2	1	3	1
E	Wasserversorgung; Entsorgung, Beseitigung von Umweltverschmutzung	2	1	1	-	1	-	2	-
F	Baugewerbe	222	39	33	6	183	51	235	12
G	Handel; Instandsetzung und Reparatur von Kfz	527	104	74	30	423	209	567	198
darunter									
45	Kfz-Handel; Instandsetzung u. Reparatur von Kfz	94	19	16	3	75	34	102	13
46	Handelsvermittlung und Großhandel (ohne Kfz)	98	16	13	3	82	29	105	32
47	Einzelhandel (ohne Kfz)	335	69	45	24	266	146	360	153
H	Verkehr und Lagerei	66	19	14	5	47	18	66	15
darunter									
49	Landverkehr und Transport in Rohrfernleitungen	36	7	5	2	29	8	37	9
53	Post-, Kurier- und Expressdienste	17	2	2	-	15	8	17	5
I	Gastgewerbe	255	74	61	13	181	36	269	99
55	Beherbergung	27	4	4	-	23	6	30	16
56	Gastronomie	228	70	57	13	158	30	239	83
J	Information und Kommunikation	79	10	9	1	69	43	89	12
darunter									
58	Verlagswesen	6	4	4	-	2	1	8	1
61	Telekommunikation	1	-	-	-	1	1	1	1
62	Erbringung von Dienstleistungen der Informationstechnologie	58	5	4	1	53	32	65	6
63	Informationsdienstleistungen	7	-	-	-	7	5	8	2
K	Finanz-, Versicherungsdienstleistungen	73	8	7	1	65	18	71	13
darunter									
66	Mit Finanz- und Versicherungsdienstleistungen verbundene Tätigkeiten	65	-	-	-	65	18	65	13
L	Grundstücks- und Wohnungswesen	88	17	15	2	71	27	91	34
M	Freiberufliche, wissenschaftliche und technische Dienstleistungen	188	31	27	4	157	98	202	65
darunter									
70	Verwaltung und Führung von Unternehmen; Unternehmensberatung	29	10	10	-	19	11	38	5
73	Werbung und Marktforschung	53	2	2	-	51	31	55	24
N	Sonstige wirtschaftliche Dienstleistungen	297	29	23	6	268	161	309	94
darunter									
77	Vermietung von beweglichen Sachen	10	3	2	1	7	3	12	5
78	Vermietung und Überlassung von Arbeitskräften	6	-	-	-	6	3	6	2
79	Reisebüros, -veranstalter und sonstige Reservierungsdienstleistungen	17	5	3	2	12	9	19	10
81	Gebäudebetreuung; Garten- und Landschaftsbau	130	9	9	-	121	76	134	18
P	Erziehung und Unterricht	31	1	-	1	30	19	32	22
Q	Gesundheits- und Sozialwesen	53	4	4	-	49	18	53	46
R	Kunst, Unterhaltung und Erholung	55	9	7	2	46	30	64	19
S	Erbringung von sonstigen Dienstleistungen	168	15	9	6	153	74	173	124
Sonstige Tätigkeiten									
		-	-	-	-	-	-	-	-
Insgesamt		2 200	384	295	89	1 816	840	2 325	793

Rechtsform Geschlecht Staatsangehörigkeit	Neugründungen						Gewerbetreibende	
	ins- gesamt	Betriebsgründungen			sonstige Neugründ.		ins- gesamt	darunter: weiblich
		ins- gesamt	Haupt- nieder- lassung	Zweignie- derl./unselb- ständige Zweigstelle	ins- gesamt	darunter: Neben- erwerb		
Anzahl								
Insgesamt	2 319	463	334	129	1 856	1 120	2 556	855

nach der Rechtsform des Unternehmens

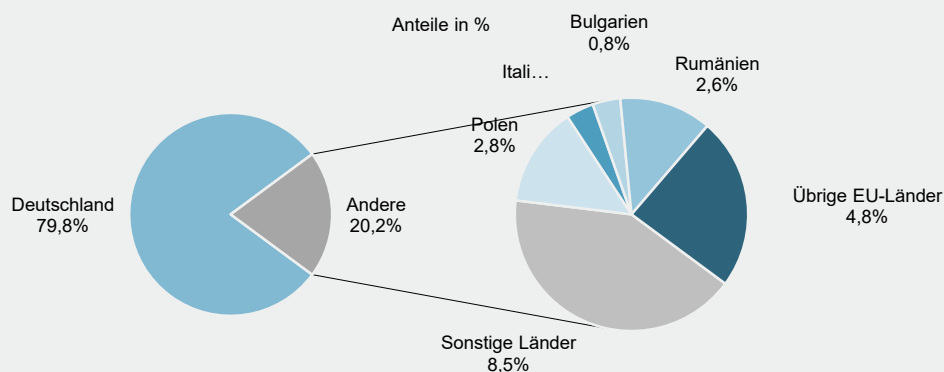
Einzelunternehmen	1 926	152	111	41	1 774	1 038	1 926	746
Offene Handelsgesellschaft	4	2	1	1	2	2	8	3
Kommanditgesellschaft	3	3	3	-	-	-	3	-
Gesellschaft mit beschränkter Haftung & Co.KG	42	39	26	13	3	3	59	4
Gesellschaft des bürgerlichen Rechts	112	56	50	6	56	56	250	61
Aktiengesellschaft	1	1	1	-	-	-	-	-
Gesellschaft mit beschränkter Haftung	222	202	139	63	20	20	306	40
Genossenschaft	-	-	-	-	-	-	-	-
Eingetragener Verein	1	1	1	-	-	-	1	-
Private Company Ltd	2	2	1	1	-	-	2	-
Sonstige Rechtsformen	6	5	1	4	1	1	1	1

Einzelunternehmer/-innen nach Geschlecht

weiblich	746	46	30	16	700	442	x	x
männlich	1 180	106	81	25	1 074	596	x	x

Einzelunternehmer/-innen nach ausgewählter Staatsangehörigkeit

Deutschland	1 536	107	74	33	1 429	926	1 536	623
EU-Länder	227	12	12	-	215	59	227	77
Polen	54	1	1	-	53	8	54	12
Italien	15	-	-	-	15	6	15	2
Bulgarien	15	3	3	-	12	1	15	2
Rumänien	50	3	3	-	47	6	50	16
Übrige EU-Länder	93	5	5	-	88	38	93	45
Sonstige Länder	163	33	25	8	130	53	163	46



Rechtsform Geschlecht Staatsangehörigkeit	Vollständige Aufgaben						Gewerbetreibende	
	ins- gesamt	Betriebsaufgaben			sonstige Stilllegungen		ins- gesamt	darunter: weiblich
		ins- gesamt	Haupt- nieder- lassung	Zweignie- derl./unselb- ständige Zweigstelle	ins- gesamt	darunter: Neben- erwerb		
Anzahl								
Insgesamt	2 200	384	295	89	1 816	840	2 325	793

nach der Rechtsform des Unternehmens

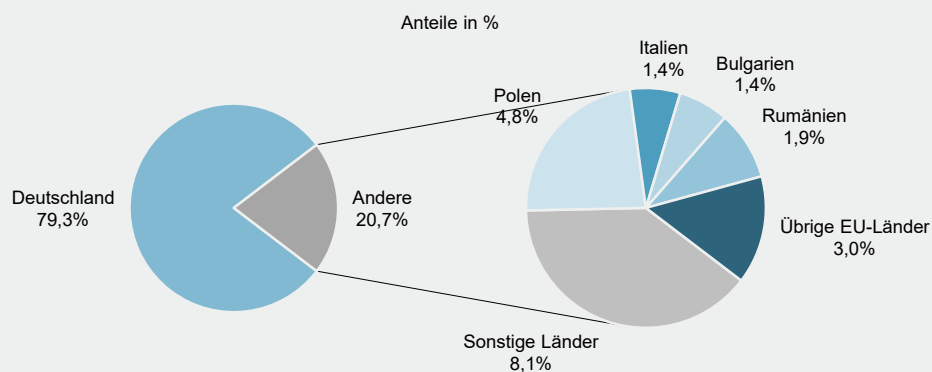
Einzelunternehmen	1 915	142	103	39	1 773	797	1 915	720
Offene Handelsgesellschaft	3	2	2	-	1	1	4	1
Kommanditgesellschaft	1	1	1	-	-	-	1	-
Gesellschaft mit beschränkter Haftung & Co.KG	22	22	11	11	-	-	40	2
Gesellschaft des bürgerlichen Rechts	80	47	46	1	33	33	158	31
Aktiengesellschaft	4	4	2	2	-	-	-	-
Gesellschaft mit beschränkter Haftung	163	155	124	31	8	8	198	37
Genossenschaft	1	1	-	1	-	-	1	-
Eingetragener Verein	3	3	3	-	-	-	3	1
Private Company Ltd	2	2	-	2	-	-	2	-
Sonstige Rechtsformen	6	5	3	2	1	1	3	1

Einzelunternehmer/-innen nach Geschlecht

weiblich	720	48	37	11	672	331	x	x
männlich	1 195	94	66	28	1 101	466	x	x

Einzelunternehmer/-innen nach ausgewählter Staatsangehörigkeit

Deutschland	1 518	108	72	36	1 410	707	1 518	590
EU-Länder	241	15	15	-	226	44	241	74
Polen	92	7	7	-	85	12	92	27
Italien	27	4	4	-	23	8	27	6
Bulgarien	27	1	1	-	26	1	27	5
Rumänien	37	1	1	-	36	7	37	10
Übrige EU-Länder	58	2	2	-	56	16	58	26
Sonstige Länder	156	19	16	3	137	46	156	56



Impressum

Herausgeber:
Statistisches Landesamt Rheinland-Pfalz
Mainzer Straße 14-16
56130 Bad Ems

Telefon: 02603 71-0
Telefax: 02603 71-3150

E-Mail: poststelle@statistik.rlp.de
Internet: www.statistik.rlp.de

Kostenfreier Download im Internet: <http://www.statistik.rlp.de/de/publikationen/statistische-berichte/>

© Statistisches Landesamt Rheinland-Pfalz · Bad Ems · 2019

Vervielfältigung und Verbreitung, auch auszugsweise, mit Quellenangabe gestattet.