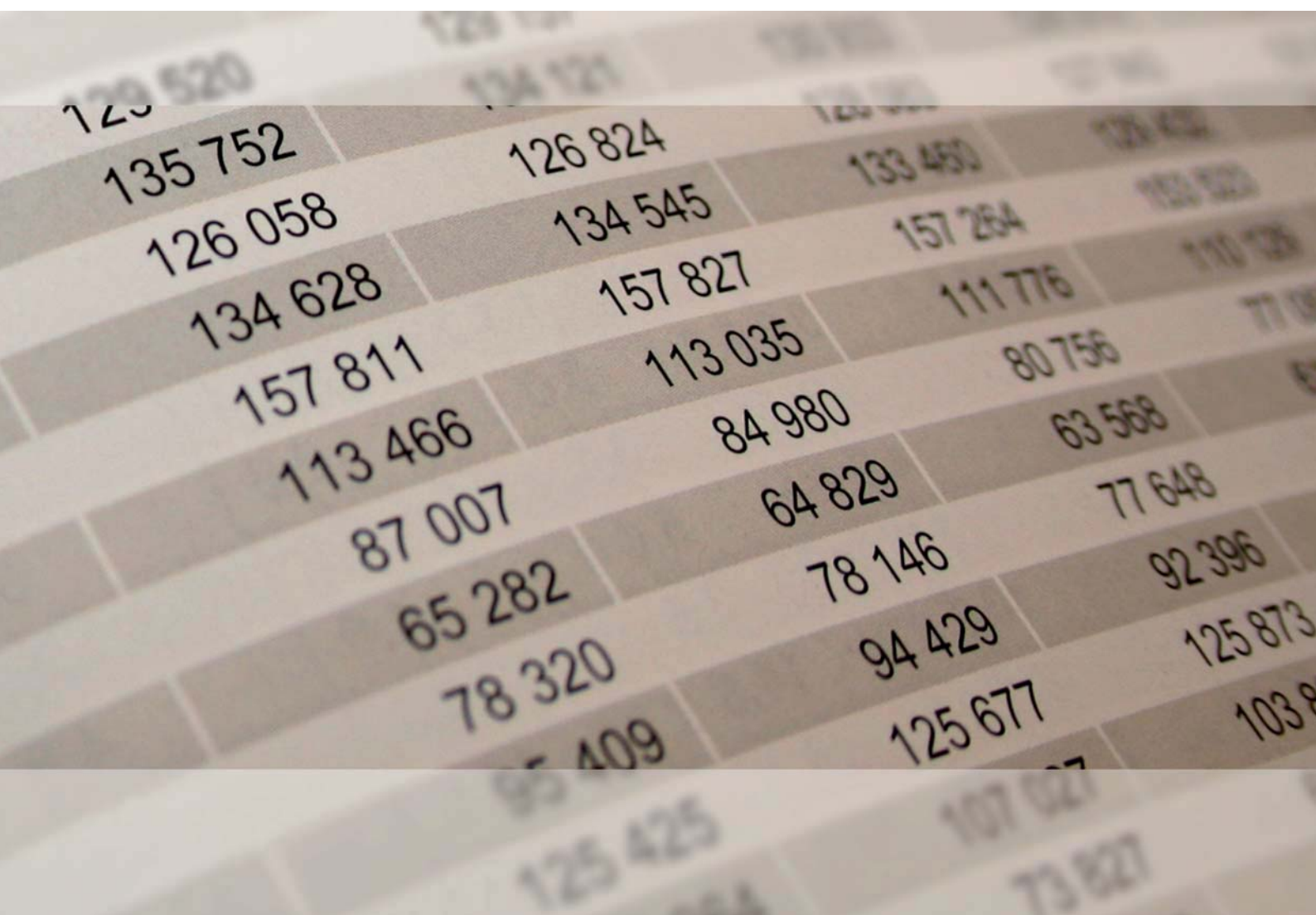




2018

STATISTISCHE BERICHTE



Zeichenerklärungen

0	Zahl ungleich Null, Betrag jedoch kleiner als die Hälfte von 1 in der letzten ausgewiesenen Stelle
-	nichts vorhanden
.	Zahl unbekannt oder geheim
x	Nachweis nicht sinnvoll
...	Zahl fällt später an
/	keine Angabe, da Zahl nicht sicher genug
()	Aussagewert eingeschränkt, da Zahl statistisch unsicher
D	Durchschnitt
p	vorläufig
r	revidiert
s	geschätzt

Für die Abgrenzung von Größenklassen wird im Allgemeinen anstelle einer ausführlichen Beschreibung „50 bis unter 100“ die Darstellungsform „50 – 100“ verwendet.

Einzelwerte in Tabellen werden im Allgemeinen ohne Rücksicht auf die Endsumme gerundet.

Abkürzungen

GV	Gemeindeverbände
u. Ä.	und Ähnliches

Informationen zur Statistik

Ziel der Statistik

Die Kassenstatistik gibt die im erhobenen Quartal nach dem Kassenwirkungsprinzip ein- und ausgezahlten Gelder nach der haushaltsmäßigen Darstellung wieder sowie den Schuldenstand am Quartalsende. Sie soll damit zeitnah die kassenmäßige Entwicklung bei den Gemeinden und Gemeindeverbände darstellen.

Rechtsgrundlage

§ 3 Abs. 2 Nr. 2 und § 5 Nr. 4a) des Gesetzes über die Statistiken der öffentlichen Finanzen und des Personals im öffentlichen Dienst (Finanz- und Personalstatistikgesetz – FPStatG) in der Fassung der Bekanntmachung vom 22. Februar 2006 (BGBl. I S. 438), zuletzt geändert durch Artikel 2 des Gesetzes vom 02.03.2016 (BGBl. I S. 342).

Regionale Ebene und Berichtskreis

Zum Berichtskreis gehören alle rheinland-pfälzischen Gebietskörperschaften (Ortsgemeinden, Verbandsgemeinden, verbandsfreie Gemeinden, Landkreise, kreisfreie Städte, Bezirksverband Pfalz)

Erhebungsmerkmale und Berichtszeitraum/-zeitpunkt

Den Rahmen des Erhebungsprogramms bildet der durch die Verwaltungsvorschrift über den Produkt- und Kontenrahmenplan vom 23. November 2006 (MinBl. vom 31. Januar 2007, S. 16) verbindlich festgelegte Kontenrahmenplan (VV Gemeindehaushaltssystematik – VV GemHSys). Gemäß Nr. 4.1 Abs. 2 Satz 1 der o.a. VV ist die dreistellige Kontenartennummer verbindlich. Darüber hinaus sind in den Kontenklassen 6 und 7 die finanzstatistischen Anforderungen des Finanz- und Personalstatistikgesetzes zu berücksichtigen; die entsprechenden Konten (vierstellig) und Unterkonten (fünf- oder sechstellig) sind insofern ebenfalls verbindlich (vgl. Nr. 4.1 Abs. 2 Satz 3 der o.a. VV).

Erhoben werden die Einzahlungen und Auszahlungen quartalsweise, der Stand der Schulden stellt den Restschuldenstand am Quartalsende dar.

Vergleichbarkeit

Im Unterschied zur vierteljährlichen Kassenstatistik melden die Gebietskörperschaften auch die Jahresrechnungsstatistik. Hier können im Rahmen des Jahresabschlusses korrigierende Abschluss- und Umbuchungen (z. B. zur periodengerechten Abgrenzung) erfolgen. Somit kann es zwischen der rechnungsmäßigen und der kassenmäßigen Erfassung zu unterschiedlichen Ergebnissen kommen. Im direkten Vergleich sind beispielsweise für 2012 für die Kommunen die Gesamteinnahmen gemäß der rechnungsmäßigen Erfassung rund ein Prozent und die Gesamtausgaben rund 0,3 Prozent höher als in der dementsprechenden kassenmäßigen Erfassung des gleichen Jahres.

Glossar

Bruttoausgaben

Summe der Auszahlungen in finanzstatistischer Abgrenzung (im Unterschied zur Abschlusssumme der Haushalte). Die Ausgaben werden um haushaltstechnische Verrechnungen bereinigt.

Bruttoeinnahmen

Summe der Einzahlungen in finanzstatistischer Abgrenzung (im Unterschied zur Abschlusssumme der Haushalte). Die Einnahmen werden um haushaltstechnische Verrechnungen bereinigt.

Gesamtausgaben

Bruttoausgaben abzüglich der Zahlungen von Gebietskörperschaften und öffentlichen Verwaltungen, die in der jeweiligen Darstellungseinheit eingeschlossen sind (Verwaltungen gleicher Ebene). Die Haushalte der Sozialversicherungen werden nicht berücksichtigt. Die zeitliche Vergleichbarkeit ist eingeschränkt.

Gesamteinnahmen

Bruttoeinnahmen abzüglich der Zahlungen von Gebietskörperschaften und öffentlichen Verwaltungen, die in der jeweiligen Darstellungseinheit eingeschlossen sind (Verwaltungen gleicher Ebene). Die Haushalte der Sozialversicherungen werden nicht berücksichtigt. Die zeitliche Vergleichbarkeit ist eingeschränkt.

Investitionskredite

Investitionskredite sind i.d.R. langfristig angelegt und dienen der Finanzierung von Investitionen. So wie eine Privatperson beispielsweise für ein Haus einen langfristigen Immobilienkredit mit einer Bank abschließt, so kann die öffentliche Hand für den Bau einer Schule einen Investitionskredit aufnehmen.

Kapitalrechnung

Auszahlungen bzw. Einzahlungen, die eine Vermögensveränderung herbeiführen oder der Finanzierung von Investitionen anderer Träger dienen und keine besonderen Finanzierungsvorgänge darstellen.

Laufende Rechnung

Auszahlungen bzw. Einzahlungen, die regelmäßig im Rahmen des Verwaltungsvollzugs anfallen und nicht vermögenswirksam sind.

Liquiditätskredite (Kassenkredite)

Nach dem Haushaltsrecht ist zwischen der Aufnahme von Krediten zur Finanzierung von Investitionen, Investitionsförderungsmaßnahmen sowie Umschuldungen und der Aufnahme von Liquiditätskrediten zur rechtzeitigen Leistung von Ausgaben zu unterscheiden. Liquiditätskredite sind Kassenmittel und dienen nicht der Deckung von Ausgaben des Haushalts, sondern sind zur Sicherung der Zahlungsfähigkeit bestimmt. Liquiditätskredite werden vor allem von den Kommunen infolge der Fehlbetragsentwicklung in den Haushalten zur Vor- und Zwischenfinanzierung von Auszahlungen genutzt. Die Aufnahme von Liquiditätskrediten ist auf den in der Haushaltssatzung festgesetzten Höchstbetrag begrenzt. Im Rahmen ihres Zinsmanagements nutzen die Kommunen die vielfältigen Möglichkeiten der Geld- und Kapitalmärkte, durch Aufnahme kurzfristiger Kassenmittel ihre Zinslast zu minimieren.

Nettoausgaben

Bruttoausgaben abzüglich der Zahlungen vom öffentlichen Bereich (Bereinigung nach dem Belastungsprinzip). Die Nettoausgaben zeigen den Umfang der Auszahlungen, den die betreffende Körperschaft selbst ausgibt, um Dienstleistungen oder Güter für den laufenden Betrieb oder für Investitionen zu erwerben.

Schuldendiensthilfen

Schuldendiensthilfen sind Geldleistungen zur Erleichterung des Schuldendienstes für Kredite, vorwiegend zur Verbilligung der Zinsleistungen.

Schulden beim nicht-öffentlichen Bereich

Schulden beim nicht-öffentlichen Bereich bezeichnet die Schulden bei Kreditinstituten sowie beim sonstigen inländischen und ausländischen Bereich. Vereinfacht ausgedrückt handelt es sich hierbei um Schulden gegenüber der privaten Kreditwirtschaft. Eine Ausnahme bilden Banken und Kreditinstitute. Hier sind Trägerschaft und Rechtsform (öffentlich/privat) unerheblich. Kredite bei ihnen zählen definitionsgemäß immer als „Schulden beim nicht-öffentlichen Bereich“. Somit werden Kredite beispielsweise bei einer Landesbank oder Sparkasse (öffentliche Hand als Träger) genauso bewertet wie Kredite bei einer privaten Bank. Insgesamt handelt es sich bei den Schulden gegenüber dem nicht-öffentlichen Bereich letztlich um die nach dem "Europäischen Stabilitäts- und Wachstumspakt" sowie dem 2012 zusätzlich unterzeichneten "Europäischen Fiskalpakt" relevanten Schulden. Schulden innerhalb des öffentlichen Bereiches, z.B. weil eine Verbandsgemeinde einer Ortsgemeinde einen Kredit gewährt, bleiben hier unberücksichtigt.

Wertpapierschulden

Die öffentliche Hand kann sich auch über die Ausgabe von Wertpapieren finanzieren. Dabei handelt es sich um standardisierte Instrumente, bei denen der Emittent (hier Kommune) dem Besitzer des Wertpapiers die Rückzahlung einer bestimmten Summe sowie die Zahlung von Zinsen zusagt. Sie sind leicht an auf entsprechenden Märkten handelbar. Zu den Wertpapierschulden gehören Geldmarktpapiere (unverzinsliche Schatzanweisungen; Finanzierungsschätze; sonstige Geldmarktpapiere) sowie Kapitalmarktpapiere (Anleihen; Bundesschatzbriefe; Bundesschatzanweisungen; Bundesobligationen; Inflationsindexierte Bundeswertpapiere; Landesobligationen/-schatzanweisungen; sonstige Kapitalmarktpapiere).

Zuweisungen und Zuschüsse

Zuweisungen und Zuschüsse sind Finanzhilfen zur Erfüllung von Aufgaben des Empfängers, wobei die Rechtsgrundlage und die Höhe der anteiligen Kostendeckung oder eine Pauschalisierung keine Rolle spielen.

Zuweisungen sind Übertragungen innerhalb des öffentlichen Bereichs, Zuschüsse sind Übertragungsleistungen zwischen dem öffentlichen und dem sonstigen Bereich.

Inhalt

Seite

Informationen zur Statistik	4
--	----------

Glossar	5
----------------------	----------

Tabellen

T 1	Kassenmäßige Ausgaben der Gemeinden und Gemeindeverbände im 3. Vierteljahr 2018 nach Gebietskörperschaftsgruppen und Ausgabearten	7
T 2	Kassenmäßige Einnahmen der Gemeinden und Gemeindeverbände im 3. Vierteljahr 2018 nach Gebietskörperschaftsgruppen und Einnahmearten	9
T 3	Entwicklung der kassenmäßigen Ausgaben der Gemeinden und Gemeindeverbände für das 3. Vierteljahr 2018 nach Ausgabearten	11
T 4	Entwicklung der kassenmäßigen Einnahmen der Gemeinden und Gemeindeverbände für das 3. Vierteljahr 2018 nach Einnahmearten	12
T 5	Entwicklung der kassenmäßigen Ausgaben der Gemeinden und Gemeindeverbände für das 3. Vierteljahr 2018 nach Gebietskörperschaftsgruppen	13
T 6	Entwicklung der kassenmäßigen Einnahmen der Gemeinden und Gemeindeverbände für das 3. Vierteljahr 2018 nach Gebietskörperschaftsgruppen	14
T 7	Entwicklung der kassenmäßigen Ausgaben der Gemeinden und Gemeindeverbände bei den wichtigsten Ausgabearten für das 3. Vierteljahr 2018 nach Gebietskörperschaftsgruppen	15
T 8	Entwicklung der kassenmäßigen Steuereinnahmen und steuerähnlichen Einnahmen im 3. Vierteljahr 2018 nach Steuerarten und Gebietskörperschaftsgruppen	16
T 9	Schulden der Kernhaushalte der Gemeinden und Gemeindeverbände am 30. September 2018 nach Gebietskörperschaftsgruppen beim nicht-öffentlichen Bereich	17

Grafiken

G 1	Investitionskredite der Kernhaushalte der Gemeinden und Gemeindeverbände am 30. September 2017 und 2018 nach Gebietskörperschaftsgruppen beim nicht-öffentlichen Bereich	17
G 2	Liquiditätskredite der Kernhaushalte der Gemeinden und Gemeindeverbände am 30. September 2017 und 2018 nach Gebietskörperschaftsgruppen beim nicht-öffentlichen Bereich	17

Anhang

AT 1	Zuordnungsschlüssel für die Ausgabearten (T1 und T3)	18
AT 2	Zuordnungsschlüssel für die Einnahmearten (T2 und T4)	20

Ausgabeart	Gemeinden und Gemeinde- verbände insgesamt ¹	Kreisfreie Städte	Kreisangehörige Gemeinden, Verbandsgemeinden und Landkreise				
			zu- sam- men	verbands- freie Gemeinden	Orts- gemeinden	Verbands- gemeinden	Land- kreise
			1 000 EUR				

Laufende Rechnung							
Personalausgaben	766 778	219 467	534 715	89 859	132 480	172 326	140 050
Laufender Sachaufwand	591 301	183 999	405 147	60 711	146 880	81 919	115 637
sächliche Verwaltungsausgaben	535 422	162 945	370 322	53 818	133 274	78 828	104 403
Erstattungen an andere Bereiche	55 879	21 054	34 825	6 894	13 606	3 091	11 234
Zinsausgaben	55 707	21 716	33 771	6 209	9 070	7 703	10 789
an öffentlichen Bereich	887	- 6	893	4	518	345	26
an andere Bereiche	54 820	21 722	32 878	6 205	8 552	7 358	10 763
Laufende Zuweisungen und Zuschüsse, Schuldendiensthilfen	1 807 790	361 380	1 444 616	153 088	487 368	73 137	731 022
an öffentlichen Bereich	837 474	18 706	818 457	119 178	475 585	42 347	181 347
allgemeine Zuweisungen und Umlagen	594 653	6 798	587 854	111 712	444 210	24 917	7 014
an Land	25 211	4 861	20 351	9 178	5 326	2 356	3 491
an Gemeinden/GV	569 169	1 938	567 231	102 534	438 657	22 549	3 491
an Zweckverbände und sonstigen öffentlichen Bereich	273	-	273	-	228	12	33
Zuweisungen für laufende Zwecke und Schuldendiensthilfen	242 821	11 908	230 603	7 465	31 375	17 430	174 333
an andere Bereiche	970 316	342 674	626 159	33 911	11 783	30 790	549 675
laufende Zuschüsse an Sonderrechnungen, private Unternehmen und übrige Bereiche	176 073	76 641	97 979	10 438	11 703	4 033	71 805
Sozialleistungen, Unterstützungen u. Ä.	794 069	265 967	528 072	23 473	1	26 728	477 870
Schuldendiensthilfen	174	66	109	-	79	29	-
Bruttoausgaben der laufenden Rechnung	3 221 575	786 562	2 418 249	309 868	775 798	335 085	997 498
abzüglich Zahlungen von Gemeinden/GV	777 585	15 867	755 370	40 861	49 599	254 450	410 459
Gesamtausgaben der laufenden Rechnung	2 443 990	770 695	1 662 879	269 006	726 199	80 635	587 039
Kapitalrechnung							
Sachinvestitionen	304 798	63 460	241 047	39 660	122 230	42 446	36 710
Baumaßnahmen	240 268	53 375	186 750	33 115	93 464	29 044	31 127
für Schulen	43 714	11 672	31 912	3 573	1 454	11 897	14 988
für Städteplanung	10 938	2 333	8 605	3 539	4 819	67	180
für Straßen	69 096	12 083	57 013	8 895	37 150	119	10 849
Erwerb von unbeweglichen und beweglichen Sachen	64 531	10 085	54 297	6 546	28 766	13 403	5 583
Zuweisungen und Zuschüsse für Investitionen	25 273	8 648	16 594	2 167	4 687	1 522	8 217
an öffentlichen Bereich	3 833	-	3 833	8	783	326	2 716
an andere Bereiche	21 440	8 648	12 760	2 159	3 904	1 196	5 501
Darlehen	15 685	2	15 683	12 465	78	2 839	301
Erwerb von Beteiligungen	2 908	386	2 522	2 000	231	117	174
Tilgungsausgaben an öffentlichen Bereich	309	24	285	3	257	- 25	50
Bruttoausgaben der Kapitalrechnung	348 974	72 520	276 131	56 295	127 483	46 899	45 453
abzüglich Zahlungen von Gemeinden/GV	7 227	-	7 227	2 389	1 928	1 866	1 045
Gesamtausgaben der Kapitalrechnung	341 747	72 520	268 903	53 906	125 555	45 034	44 408
Gesamtausgaben (ohne besondere Finanzierungsvorgänge)	2 785 737	843 215	1 931 782	322 912	851 754	125 669	631 447
Saldo	22 334	-	50 679	36 676	-	6 899	44 854
Besondere Finanzierungsvorgänge							
Schuldentilgung	132 514	67 895	64 288	10 085	23 471	9 841	20 890
an Sonderrechnungen, private Unternehmen und übrige Bereiche	132 514	67 895	64 288	10 085	23 471	9 841	20 890
der inneren Darlehen	-	-	-	-	-	-	-
Zuführung an Rücklagen	-	-	-	-	-	-	-
Deckung von Vorjahresfehlbeträgen	-	-	-	-	-	-	-
Ausgaben für besondere Finanzierungsvorgänge	132 514	67 895	64 288	10 085	23 471	9 841	20 890
Saldo	-	-	-	-	-	-	7 423

1 Einschließlich Bezirksverband Pfalz.

Ausgabeart	Gemeinden und Gemeinde- verbände insgesamt ¹	Kreisfreie Städte	Kreisangehörige Gemeinden, Verbandsgemeinden und Landkreise				
			zu- sammen	verbands- freie Gemeinden	Orts- gemeinden	Verbands- gemeinden	Land- kreise
			EUR je Einwohner/-in				

Laufende Rechnung							
Personalausgaben	188,39	206,97	177,66	149,49	55,00	71,54	46,53
Laufender Sachaufwand	145,28	173,52	134,61	101,00	60,98	34,01	38,42
sächliche Verwaltungsausgaben	131,55	153,67	123,04	89,53	55,33	32,73	34,69
Erstattungen an andere Bereiche	13,73	19,85	11,57	11,47	5,65	1,28	3,73
Zinsausgaben	13,69	20,48	11,22	10,33	3,77	3,20	3,58
an öffentlichen Bereich	0,22	- 0,01	0,30	0,01	0,21	0,14	0,01
an andere Bereiche	13,47	20,48	10,92	10,32	3,55	3,05	3,58
Laufende Zuweisungen und Zuschüsse, Schuldendiensthilfen	444,16	340,80	479,97	254,69	202,34	30,36	242,88
an öffentlichen Bereich	205,76	17,64	271,93	198,27	197,45	17,58	60,25
allgemeine Zuweisungen und Umlagen	146,10	6,41	195,31	185,85	184,42	10,34	2,33
an Land	6,19	4,58	6,76	15,27	2,21	0,98	1,16
an Gemeinden/GV	139,84	1,83	188,46	170,58	182,11	9,36	1,16
an Zweckverbände und sonstigen öffentlichen Bereich	0,07	-	0,09	-	0,09	0,01	0,01
Zuweisungen für laufende Zwecke und Schuldendiensthilfen	59,66	11,23	76,62	12,42	13,03	7,24	57,92
an andere Bereiche	238,40	323,16	208,04	56,42	4,89	12,78	182,63
laufende Zuschüsse an Sonderrechnungen, private Unternehmen und übrige Bereiche	43,26	72,28	32,55	17,37	4,86	1,67	23,86
Sozialleistungen, Unterstützungen u. Ä.	195,09	250,82	175,45	39,05	0,00	11,10	158,77
Schuldendiensthilfen	0,04	0,06	0,04	-	0,03	0,01	-
Bruttoausgaben der laufenden Rechnung	791,51	741,77	803,46	515,51	322,08	139,11	331,42
abzüglich Zahlungen von Gemeinden/GV	191,04	14,96	250,97	67,98	20,59	105,64	136,38
Gesamtausgaben der laufenden Rechnung	600,46	726,80	552,49	447,53	301,49	33,48	195,04
Kapitalrechnung							
Sachinvestitionen	74,89	59,85	80,09	65,98	50,75	17,62	12,20
Baumaßnahmen	59,03	50,34	62,05	55,09	38,80	12,06	10,34
für Schulen	10,74	11,01	10,60	5,94	0,60	4,94	4,98
für Städteplanung	2,69	2,20	2,86	5,89	2,00	0,03	0,06
für Straßen	16,98	11,40	18,94	14,80	15,42	0,05	3,60
Erwerb von unbeweglichen und beweglichen Sachen	15,85	9,51	18,04	10,89	11,94	5,56	1,85
Zuweisungen und Zuschüsse für Investitionen	6,21	8,16	5,51	3,61	1,95	0,63	2,73
an öffentlichen Bereich	0,94	-	1,27	0,01	0,33	0,14	0,90
an andere Bereiche	5,27	8,16	4,24	3,59	1,62	0,50	1,83
Darlehen	3,85	0,00	5,21	20,74	0,03	1,18	0,10
Erwerb von Beteiligungen	0,71	0,36	0,84	3,33	0,10	0,05	0,06
Tilgungsausgaben an öffentlichen Bereich	0,08	0,02	0,09	0,00	0,11	- 0,01	0,02
Bruttoausgaben der Kapitalrechnung	85,74	68,39	91,74	93,66	52,93	19,47	15,10
abzüglich Zahlungen von Gemeinden/GV	1,78	-	2,40	3,97	0,80	0,77	0,35
Gesamtausgaben der Kapitalrechnung	83,96	68,39	89,34	89,68	52,13	18,70	14,75
Gesamtausgaben (ohne besondere Finanzierungsvorgänge)	684,43	795,20	641,83	537,22	353,62	52,17	209,80
Saldo	5,49	-	16,84	61,02	-	2,86	14,90
Besondere Finanzierungsvorgänge							
Schuldentilgung	32,56	64,03	21,36	16,78	9,74	4,09	6,94
an Sonderrechnungen, private Unternehmen und übrige Bereiche	32,56	64,03	21,36	16,78	9,74	4,09	6,94
der inneren Darlehen	-	-	-	-	-	-	-
Zuführung an Rücklagen	-	-	-	-	-	-	-
Deckung von Vorjahresfehlbeträgen	-	-	-	-	-	-	-
Ausgaben für besondere Finanzierungsvorgänge	32,56	64,03	21,36	16,78	9,74	4,09	6,94
Saldo	-	-	-	-	-	-	2,47

1 Einschließlich Bezirksverband Pfalz.

Einnahmeart	Gemeinden und Gemeinde- verbände insgesamt ¹	Kreisfreie Städte	Kreisangehörige Gemeinden, Verbandsgemeinden und Landkreise				
			zu- sammen	verbands- freie Gemeinden	Orts- gemeinden	Verbands- gemeinden	Land- kreise
			1 000 EUR				

Laufende Rechnung							
Steuern und steuerähnliche Einnahmen	1 158 549	363 313	795 236	253 512	534 947	5 315	1 461
Grundsteuer	168 723	61 032	107 691	26 483	81 207	-	-
Gewerbesteuer (netto)	448 392	146 020	302 372	141 577	160 795	-	-
Gemeindeanteile an Gemeinschaftssteuern	513 386	143 741	369 645	80 300	289 345	-	-
Gemeindeanteil an der Einkommensteuer	438 428	112 317	326 111	64 702	261 409	-	-
Gemeindeanteil an der Umsatzsteuer	74 958	31 424	43 534	15 598	27 936	-	-
sonstige Steuern und steuerähnliche Einnahmen	28 049	12 521	15 528	5 151	3 600	5 315	1 461
Einnahmen aus Verwaltung und Betrieb	285 066	81 990	201 712	37 069	93 510	36 825	34 308
Gebühren, sonstige Entgelte	115 495	34 360	80 060	15 724	24 442	17 491	22 403
übrige Verwaltungs- und Betriebseinnahmen	106 059	20 491	85 282	10 426	44 408	18 887	11 562
Gewinnanteile, Konzessionsabgaben	63 512	27 138	36 370	10 919	24 661	448	343
Zinseinnahmen und Schuldendiensthilfen	3 608	426	3 183	1 400	508	1 203	71
vom öffentlichen Bereich	1 219	-	1 219	-	211	1 008	-
von anderen Bereichen	2 389	426	1 963	1 400	297	195	71
Laufende Zuweisungen und Zuschüsse	1 991 127	352 840	1 621 480	93 284	157 602	333 428	1 037 166
vom öffentlichen Bereich	1 905 401	334 932	1 553 805	79 156	150 674	324 283	999 691
vom Bund	28 209	5 239	22 970	439	842	749	20 940
allgemeine Finanzaufweisungen vom Land	604 597	205 989	392 483	29 962	92 915	62 762	206 843
übrige vom Land	490 579	106 687	379 729	7 562	6 725	5 459	359 982
allgemeine Finanzaufweisungen von Gemeinden/GV	575 196	-	571 258	-	- 192	203 058	368 392
übrige von Gemeinden/GV	201 839	15 867	183 561	40 861	49 679	50 953	42 067
von Zweckverbänden und dergleichen	2 396	72	2 324	69	77	1 031	1 146
von Sozialversicherungsträgern	2 585	1 078	1 480	262	627	271	320
von anderen Bereichen	85 726	17 907	67 674	14 127	6 928	9 145	37 474
Bruttoeinnahmen der laufenden Rechnung	3 438 349	798 568	2 621 610	385 265	786 569	376 771	1 073 005
abzüglich Zahlungen von Gemeinden/GV	777 585	15 867	755 370	40 861	49 599	254 450	410 459
Gesamteinnahmen der laufenden Rechnung	2 660 764	782 701	1 866 240	344 404	736 969	122 321	662 546

Kapitalrechnung							
Veräußerung von Vermögen	47 892	10 465	37 425	4 515	32 221	468	221
Zuweisungen und Zuschüsse für Investitionen	99 036	19 497	79 538	10 584	46 298	8 521	14 136
vom öffentlichen Bereich	55 025	11 389	43 635	6 224	16 937	7 780	12 694
vom Bund	836	11	825	187	591	76	- 28
vom Land	47 347	11 378	35 969	3 647	14 374	5 837	12 111
von Gemeinden/GV	6 792	-	6 792	2 389	1 927	1 866	609
von Zweckverbänden und dergleichen	39	-	39	-	39	-	-
von Sozialversicherungsträgern	11	-	11	1	6	2	2
von anderen Bereichen	44 011	8 108	35 903	4 360	29 360	741	1 442
Beiträge und ähnliche Entgelte	35 649	6 765	28 884	3 676	24 806	402	-
sonstige Zuschüsse	8 362	1 343	7 019	684	4 555	339	1 442
Darlehensrückflüsse	7 607	1 115	6 485	2 475	444	3 123	443
Schuldenaufnahme vom öffentlichen Bereich	-	-	-	-	-	-	-
Bruttoeinnahmen der Kapitalrechnung	154 534	31 077	123 448	17 573	78 962	12 113	14 800
abzüglich Zahlungen von Gemeinden/GV	7 227	-	7 227	2 389	1 928	1 866	1 045
Gesamteinnahmen der Kapitalrechnung	147 307	31 077	116 221	15 184	77 035	10 247	13 755
Gesamteinnahmen (ohne besondere Finanzierungsvorgänge)	2 808 071	813 777	1 982 461	359 588	814 004	132 568	676 301
Saldo	-	29 438	-	-	37 750	-	-

Besondere Finanzierungsvorgänge							
Schuldenaufnahme	91 684	41 848	49 836	1 880	19 706	- 62	28 313
bei Sonderrechnungen, privaten Unternehmen und übrigen Bereichen	91 684	41 848	49 836	1 880	19 706	- 62	28 313
von inneren Darlehen	-	-	-	-	-	-	-
Entnahmen aus Rücklagen	-	-	-	-	-	-	-
Einnahmen aus besonderen Finanzierungsvorgängen	91 684	41 848	49 836	1 880	19 706	- 62	28 313
Saldo	40 830	26 047	14 451	8 205	3 765	9 904	-

1 Einschließlich Bezirksverband Pfalz.

noch:
T 2

Kassenmäßige Einnahmen der Gemeinden und Gemeindeverbände im 3. Vierteljahr 2018
nach Gebietskörperschaftsgruppen und Einnahmearten

Einnahmeart	Gemeinden und Gemeinde- verbände insgesamt ¹	Kreisfreie Städte	Kreisangehörige Gemeinden, Verbandsgemeinden und Landkreise				
			zu- sammen	verbands- freie Gemeinden	Orts- gemeinden	Verbands- gemeinden	Land- kreise
			EUR je Einwohner/-in				

Laufende Rechnung

Steuern und steuerähnliche Einnahmen	284,64	342,62	264,22	421,76	222,09	2,21	0,49
Grundsteuer	41,45	57,56	35,78	44,06	33,71	-	-
Gewerbesteuer (netto)	110,17	137,70	100,46	235,54	66,76	-	-
Gemeindeanteile an Gemeinschaftssteuern	126,13	135,55	122,81	133,59	120,13	-	-
Gemeindeanteil an der Einkommensteuer	107,72	105,92	108,35	107,64	108,53	-	-
Gemeindeanteil an der Umsatzsteuer	18,42	29,63	14,46	25,95	11,60	-	-
sonstige Steuern und steuerähnliche Einnahmen	6,89	11,81	5,16	8,57	1,49	2,21	0,49
Einnahmen aus Verwaltung und Betrieb	70,04	77,32	67,02	61,67	38,82	15,29	11,40
Gebühren, sonstige Entgelte	28,38	32,40	26,60	26,16	10,15	7,26	7,44
übrige Verwaltungs- und Betriebseinnahmen	26,06	19,32	28,33	17,34	18,44	7,84	3,84
Gewinnanteile, Konzessionsabgaben	15,60	25,59	12,08	18,17	10,24	0,19	0,11
Zinseinnahmen und Schuldendiensthilfen	0,89	0,40	1,06	2,33	0,21	0,50	0,02
vom öffentlichen Bereich	0,30	-	0,41	-	0,09	0,42	-
von anderen Bereichen	0,59	0,40	0,65	2,33	0,12	0,08	0,02
Laufende Zuweisungen und Zuschüsse	489,20	332,75	538,74	155,19	65,43	138,43	344,60
vom öffentlichen Bereich	468,14	315,86	516,25	131,69	62,55	134,63	332,15
vom Bund	6,93	4,94	7,63	0,73	0,35	0,31	6,96
allgemeine Finanzaufweisungen vom Land	148,54	194,26	130,40	49,85	38,57	26,06	68,72
übrige vom Land	120,53	100,61	126,16	12,58	2,79	2,27	119,60
allgemeine Finanzaufweisungen von Gemeinden/GV	141,32	-	189,80	-	- 0,08	84,30	122,40
übrige von Gemeinden/GV	49,59	14,96	60,99	67,98	20,62	21,15	13,98
von Zweckverbänden und dergleichen	0,59	0,07	0,77	0,12	0,03	0,43	0,38
von Sozialversicherungsträgern	0,64	1,02	0,49	0,44	0,26	0,11	0,11
von anderen Bereichen	21,06	16,89	22,48	23,50	2,88	3,80	12,45
Bruttoeinnahmen der laufenden Rechnung	844,77	753,09	871,03	640,95	326,55	156,42	356,51
abzüglich Zahlungen von Gemeinden/GV	191,04	14,96	250,97	67,98	20,59	105,64	136,38
Gesamteinnahmen der laufenden Rechnung	653,72	738,13	620,06	572,97	305,96	50,78	220,13

Kapitalrechnung

Veräußerung von Vermögen	11,77	9,87	12,43	7,51	13,38	0,19	0,07
Zuweisungen und Zuschüsse für Investitionen	24,33	18,39	26,43	17,61	19,22	3,54	4,70
vom öffentlichen Bereich	13,52	10,74	14,50	10,35	7,03	3,23	4,22
vom Bund	0,21	0,01	0,27	0,31	0,25	0,03	- 0,01
vom Land	11,63	10,73	11,95	6,07	5,97	2,42	4,02
von Gemeinden/GV	1,67	-	2,26	3,97	0,80	0,77	0,20
von Zweckverbänden und dergleichen	0,01	-	0,01	0,00	0,02	-	-
von Sozialversicherungsträgern	0,00	-	0,00	-	0,00	0,00	0,00
von anderen Bereichen	10,81	7,65	11,93	7,25	12,19	0,31	0,48
Beiträge und ähnliche Entgelte	8,76	6,38	9,60	6,12	10,30	0,17	-
sonstige Zuschüsse	2,05	1,27	2,33	1,14	1,89	0,14	0,48
Darlehensrückflüsse	1,87	1,05	2,15	4,12	0,18	1,30	0,15
Schuldenaufnahme vom öffentlichen Bereich	-	-	-	-	-	-	-
Bruttoeinnahmen der Kapitalrechnung	37,97	29,31	41,02	29,24	32,78	5,03	4,92
abzüglich Zahlungen von Gemeinden/GV	1,78	-	2,40	3,97	0,80	0,77	0,35
Gesamteinnahmen der Kapitalrechnung	36,19	29,31	38,61	25,26	31,98	4,25	4,57
Gesamteinnahmen (ohne besondere Finanzierungsvorgänge)	689,91	767,43	658,67	598,23	337,94	55,04	224,70
Saldo	-	27,76	-	-	15,67	-	-

Besondere Finanzierungsvorgänge

Schuldenaufnahme	22,53	39,46	16,56	3,13	8,18	- 0,03	9,41
bei Sonderrechnungen, privaten Unternehmen und übrigen Bereichen	22,53	39,46	16,56	3,13	8,18	- 0,03	9,41
von inneren Darlehen	-	-	-	-	-	-	-
Entnahmen aus Rücklagen	-	-	-	-	-	-	-
Einnahmen aus besonderen Finanzierungsvorgängen	22,53	39,46	16,56	3,13	8,18	- 0,03	9,41
Saldo	10,03	24,56	4,80	13,65	1,56	4,11	-

1 Einschließlich Bezirksverband Pfalz.

Ausgabeart	3. Vierteljahr			1. bis 3. Vierteljahr		
	2017	2018		2017	2018	
	1 000 EUR	Veränderung zu 2017 in %		1 000 EUR	Veränderung zu 2017 in %	
Laufende Rechnung						
Personalausgaben	736 771	766 778	4,1	2 125 462	2 207 030	3,8
Laufender Sachaufwand	564 893	591 301	4,7	1 627 453	1 709 328	5,0
sächliche Verwaltungsausgaben	511 866	535 422	4,6	1 458 068	1 530 982	5,0
Erstattungen an andere Bereiche	53 027	55 879	5,4	169 385	178 346	5,3
Zinsausgaben	53 999	55 707	3,2	152 085	153 539	1,0
an öffentlichen Bereich	- 1 983	887	x	1 564	4 291	174,4
an andere Bereiche	55 982	54 820	- 2,1	150 522	149 248	- 0,8
Laufende Zuweisungen und Zuschüsse, Schuldendiensthilfen	1 825 690	1 807 790	- 1,0	5 451 080	5 532 435	1,5
an öffentlichen Bereich	877 586	837 474	- 4,6	2 528 662	2 544 083	0,6
allgemeine Zuweisungen und Umlagen	611 543	594 653	- 2,8	1 720 031	1 736 640	1,0
an Land	26 407	25 211	- 4,5	78 243	81 342	4,0
an Gemeinden/GV	584 987	569 169	- 2,7	1 641 318	1 654 573	0,8
an Zweckverbände und sonstigen öffentlichen Bereich	149	273	83,2	471	724	53,9
Zuweisungen für laufende Zwecke und Schuldendiensthilfen	266 043	242 821	- 8,7	808 630	807 443	- 0,1
an andere Bereiche	948 104	970 316	2,3	2 922 419	2 988 352	2,3
laufende Zuschüsse an Sonderrechnungen, private Unternehmen und übrige Bereiche	167 082	176 073	5,4	605 001	631 594	4,4
Sozialleistungen, Unterstützungen u. Ä.	780 911	794 069	1,7	2 315 332	2 356 243	1,8
Schuldendiensthilfen	110	174	58,3	2 086	515	- 75,3
Bruttoausgaben der laufenden Rechnung	3 181 354	3 221 575	1,3	9 356 081	9 602 332	2,6
abzüglich Zahlungen von Gemeinden/GV	786 584	777 585	- 1,1	2 309 191	2 328 231	0,8
Gesamtausgaben der laufenden Rechnung	2 394 770	2 443 990	2,1	7 046 890	7 274 101	3,2
Kapitalrechnung						
Sachinvestitionen	278 643	304 798	9,4	739 164	776 086	5,0
Baumaßnahmen	234 815	240 268	2,3	579 547	600 632	3,6
davon für Schulen	37 543	43 714	16,4	81 892	106 014	29,5
Städteplanung	12 303	10 938	- 11,1	31 902	25 819	- 19,1
Straßen	59 344	69 096	16,4	142 517	168 308	18,1
Erwerb von unbeweglichen und beweglichen Sachen	43 828	64 531	47,2	159 617	175 454	9,9
Zuweisungen und Zuschüsse für Investitionen	26 136	25 273	- 3,3	59 529	55 081	- 7,5
an öffentlichen Bereich	3 936	3 833	- 2,6	9 630	9 221	- 4,3
an andere Bereiche	22 200	21 440	- 3,4	49 899	45 860	- 8,1
Darlehen	4 819	15 685	225,5	21 571	56 243	160,7
Erwerb von Beteiligungen	30	2 908	x	12 842	16 932	31,8
Tilgungsausgaben an öffentlichen Bereich	443	309	- 30,2	1 946	1 127	- 42,1
Bruttoausgaben der Kapitalrechnung	310 071	348 974	12,5	835 053	905 468	8,4
abzüglich Zahlungen von Gemeinden/GV	5 878	7 227	23,0	15 121	15 653	3,5
Gesamtausgaben der Kapitalrechnung	304 193	341 747	12,3	819 931	889 815	8,5
Gesamtausgaben (ohne besondere Finanzierungsvorgänge)	2 698 963	2 785 737	3,2	7 866 822	8 163 916	3,8
Saldo	157 273	22 334	- 85,8	-	-	-
Besondere Finanzierungsvorgänge						
Schuldentilgung	125 563	132 514	5,5	314 436	322 903	2,7
an Sonderrechnungen, private Unternehmen und übrige Bereiche	125 563	132 514	5,5	314 436	322 903	2,7
der inneren Darlehen	-	-	-	-	-	-
Zuführung an Rücklagen	-	-	-	-	-	-
Deckung von Vorjahresfehlbeträgen	-	-	-	-	-	-
Ausgaben für besondere Finanzierungsvorgänge	125 563	132 514	5,5	314 436	322 903	2,7
Saldo	-	-	-	-	-	-

Einnahmeart	3. Vierteljahr			1. bis 3. Vierteljahr		
	2017	2018		2017	2018	
	1 000 EUR	Veränderung zu 2017 in %		1 000 EUR	Veränderung zu 2017 in %	

Laufende Rechnung						
Steuern und steuerähnliche Einnahmen	1 079 721	1 158 549	7,3	2 965 632	3 265 190	10,1
Grundsteuer	161 010	168 723	4,8	446 278	455 473	2,1
Gewerbesteuer (netto)	416 238	448 392	7,7	1 403 872	1 640 479	16,9
Gemeindeanteile an Gemeinschaftssteuern	475 659	513 386	7,9	1 040 608	1 088 071	4,6
Gemeindeanteil an der Einkommensteuer	415 006	438 428	5,6	919 871	942 036	2,4
Gemeindeanteil an der Umsatzsteuer	60 653	74 958	23,6	120 737	146 035	21,0
sonstige Steuern und steuerähnliche Einnahmen	26 815	28 049	4,6	74 875	81 168	8,4
Einnahmen aus Verwaltung und Betrieb	270 619	285 066	5,3	788 840	831 304	5,4
Gebühren, sonstige Entgelte	109 141	115 495	5,8	323 453	333 585	3,1
übrige Verwaltungs- und Betriebseinnahmen	107 020	106 059	- 0,9	323 069	339 174	5,0
Gewinnanteile, Konzessionsabgaben	54 459	63 512	16,6	142 319	158 544	11,4
Zinseinnahmen und Schuldendiensthilfen	3 431	3 608	5,2	10 975	10 125	- 7,7
vom öffentlichen Bereich	625	1 219	95,2	4 133	4 168	0,9
von anderen Bereichen	2 806	2 389	- 14,9	6 842	5 957	- 12,9
Laufende Zuweisungen und Zuschüsse	2 127 361	1 991 127	- 6,4	5 964 640	5 921 324	- 0,7
vom öffentlichen Bereich	2 020 806	1 905 401	- 5,7	5 662 323	5 651 827	- 0,2
vom Bund	28 250	28 209	- 0,1	79 468	78 818	- 0,8
allgemeine Finanzaufweisungen vom Land	630 367	604 597	- 4,1	1 478 671	1 488 979	0,7
übrige vom Land	571 218	490 579	- 14,1	1 783 513	1 744 162	- 2,2
allgemeine Finanzaufweisungen von Gemeinden/GV	589 869	575 196	- 2,5	1 643 169	1 658 708	0,9
übrige von Gemeinden/GV	196 440	201 839	2,7	663 106	666 104	0,5
von Zweckverbänden und dergleichen	1 734	2 396	38,2	5 990	6 421	7,2
von Sozialversicherungsträgern	2 927	2 585	- 11,7	8 407	8 634	2,7
von anderen Bereichen	106 555	85 726	- 19,5	302 318	269 497	- 10,9
Bruttoeinnahmen der laufenden Rechnung	3 481 132	3 438 349	- 1,2	9 730 088	10 027 942	3,1
abzüglich Zahlungen von Gemeinden/GV	786 584	777 585	- 1,1	2 309 191	2 328 231	0,8
Gesamteinnahmen der laufenden Rechnung	2 694 548	2 660 764	- 1,3	7 420 897	7 699 711	3,8

Kapitalrechnung						
Veräußerung von Vermögen	68 672	47 892	- 30,3	178 924	155 655	- 13,0
Zuweisungen und Zuschüsse für Investitionen	91 885	99 036	7,8	233 319	244 406	4,8
vom öffentlichen Bereich	50 472	55 025	9,0	121 914	131 582	7,9
vom Bund	1 115	836	- 25,0	2 153	3 398	57,9
vom Land	41 834	47 347	13,2	103 219	113 352	9,8
von Gemeinden/GV	5 858	6 792	15,9	15 006	14 747	- 1,7
von Zweckverbänden und dergleichen	1 501	39	- 97,4	1 292	67	- 94,8
von Sozialversicherungsträgern	164	11	- 93,4	244	19	- 92,4
von anderen Bereichen	41 413	44 011	6,3	111 405	112 824	1,3
Beiträge und ähnliche Entgelte	34 199	35 649	4,2	93 063	94 069	1,1
sonstige Zuschüsse	7 214	8 362	15,9	18 343	18 754	2,2
Darlehensrückflüsse	7 003	7 607	8,6	22 064	18 829	- 14,7
Schuldenaufnahme vom öffentlichen Bereich	6	-	-	230	1	- 99,4
Bruttoeinnahmen der Kapitalrechnung	167 566	154 534	- 7,8	434 537	418 892	- 3,6
abzüglich Zahlungen von Gemeinden/GV	5 878	7 227	23,0	15 121	15 653	3,5
Gesamteinnahmen der Kapitalrechnung	161 688	147 307	- 8,9	419 415	403 239	- 3,9
Gesamteinnahmen (ohne besondere Finanzierungsvorgänge)	2 856 236	2 808 071	- 1,7	7 840 313	8 102 951	3,3
Saldo	-	-	-	26 509	60 965	130,0

Besondere Finanzierungsvorgänge						
Schuldenaufnahme	74 337	91 684	23,3	293 078	281 642	- 3,9
bei Sonderrechnungen, privaten Unternehmen und übrigen Bereichen	74 337	91 684	23,3	293 078	281 642	- 3,9
von inneren Darlehen	-	-	-	-	-	-
Entnahmen aus Rücklagen	-	-	-	-	-	-
Einnahmen aus besonderen Finanzierungsvorgängen	74 337	91 684	23,3	293 078	281 642	- 3,9
Saldo	51 226	40 830	- 20,3	21 358	41 261	93,2

Gebietskörperschaftsgruppe	3. Vierteljahr			1. bis 3. Vierteljahr		
	2017	2018		2017	2018	
	1 000 EUR	Veränderung zu 2017 in %		1 000 EUR	Veränderung zu 2017 in %	

Bruttoausgaben (ohne besondere Finanzierungsvorgänge)

Kreisfreie Städte	818 896	859 083	4,9	2 380 725	2 493 385	4,7
Kreisangehörige Gemeinden, Verbandsgemeinden, Landkreise	2 655 976	2 694 379	1,4	7 757 316	7 960 290	2,6
verbandsfreie Gemeinden	340 061	366 162	7,7	1 027 965	1 093 006	6,3
darunter große kreisangehörige Städte	180 169	193 058	7,2	562 683	603 414	7,2
Verbandsgemeinden und Ortsgemeinden	1 271 184	1 285 266	1,1	3 494 837	3 571 410	2,2
Verbandsgemeinden	376 604	381 985	1,4	1 082 226	1 104 558	2,1
Ortsgemeinden	894 580	903 281	1,0	2 412 611	2 466 852	2,2
Landkreise	1 044 731	1 042 951	- 0,2	3 234 514	3 295 873	1,9
Bezirksverband Pfalz	16 553	17 087	3,2	53 092	54 125	1,9
Insgesamt	3 491 425	3 570 549	2,3	10 191 133	10 507 800	3,1

Bruttoausgaben der laufenden Rechnung

Kreisfreie Städte	772 583	786 562	1,8	2 226 871	2 305 501	3,5
Kreisangehörige Gemeinden, Verbandsgemeinden, Landkreise	2 392 395	2 418 249	1,1	7 077 252	7 244 482	2,4
verbandsfreie Gemeinden	297 384	309 868	4,2	891 812	934 489	4,8
darunter große kreisangehörige Städte	158 049	166 064	5,1	491 567	518 061	5,4
Verbandsgemeinden und Ortsgemeinden	1 105 061	1 110 883	0,5	3 070 244	3 126 883	1,8
Verbandsgemeinden	333 491	335 085	0,5	971 380	973 340	0,2
Ortsgemeinden	771 570	775 798	0,5	2 098 864	2 153 543	2,6
Landkreise	989 950	997 498	0,8	3 115 196	3 183 110	2,2
Bezirksverband Pfalz	16 376	16 764	2,4	51 958	52 349	0,8
Insgesamt	3 181 354	3 221 575	1,3	9 356 081	9 602 332	2,6

Bruttoausgaben der Kapitalrechnung

Kreisfreie Städte	46 314	72 520	56,6	153 854	187 884	22,1
Kreisangehörige Gemeinden, Verbandsgemeinden, Landkreise	263 581	276 131	4,8	680 064	715 807	5,3
verbandsfreie Gemeinden	42 678	56 295	31,9	136 153	158 518	16,4
darunter große kreisangehörige Städte	22 121	26 994	22,0	71 116	85 353	20,0
Verbandsgemeinden und Ortsgemeinden	166 123	174 383	5,0	424 593	444 527	4,7
Verbandsgemeinden	43 113	46 899	8,8	110 846	131 218	18,4
Ortsgemeinden	123 011	127 483	3,6	313 748	313 309	- 0,1
Landkreise	54 780	45 453	- 17,0	119 318	112 763	- 5,5
Bezirksverband Pfalz	176	323	83,0	1 134	1 777	56,6
Insgesamt	310 071	348 974	12,5	835 053	905 468	8,4

Gebietskörperschaftsgruppe	3. Vierteljahr			1. bis 3. Vierteljahr		
	2017	2018		2017	2018	
	1 000 EUR	Veränderung zu 2017 in %		1 000 EUR	Veränderung zu 2017 in %	

Bruttoeinnahmen (ohne besondere Finanzierungsvorgänge)

Kreisfreie Städte	880 612	829 645	- 5,8	2 322 366	2 352 630	1,3
Kreisangehörige Gemeinden, Verbandsgemeinden, Landkreise	2 746 655	2 745 058	- 0,1	7 785 918	8 037 322	3,2
verbandsfreie Gemeinden	353 383	402 838	14,0	1 010 567	1 193 163	18,1
darunter große kreisangehörige Städte	196 569	228 672	16,3	559 562	692 103	23,7
Verbandsgemeinden und Ortsgemeinden	1 253 504	1 254 415	0,1	3 433 736	3 476 791	1,3
Verbandsgemeinden	420 349	388 884	- 7,5	1 138 491	1 100 955	- 3,3
Ortsgemeinden	833 155	865 531	3,9	2 295 245	2 375 836	3,5
Landkreise	1 139 768	1 087 805	- 4,6	3 341 615	3 367 368	0,8
Bezirksverband Pfalz	21 431	18 180	- 15,2	56 340	56 883	1,0
Insgesamt	3 648 698	3 592 883	- 1,5	10 164 624	10 446 834	2,8

Bruttoeinnahmen der laufenden Rechnung

Kreisfreie Städte	844 295	798 568	- 5,4	2 236 143	2 263 298	1,2
Kreisangehörige Gemeinden, Verbandsgemeinden, Landkreise	2 615 413	2 621 610	0,2	7 438 082	7 708 349	3,6
verbandsfreie Gemeinden	333 842	385 265	15,4	958 105	1 151 693	20,2
darunter große kreisangehörige Städte	189 685	222 511	17,3	538 417	676 975	25,7
Verbandsgemeinden und Ortsgemeinden	1 154 094	1 163 340	0,8	3 178 068	3 224 145	1,4
Verbandsgemeinden	404 525	376 771	- 6,9	1 103 435	1 067 615	- 3,2
Ortsgemeinden	749 569	786 569	4,9	2 074 633	2 156 530	3,9
Landkreise	1 127 478	1 073 005	- 4,8	3 301 910	3 332 511	0,9
Bezirksverband Pfalz	21 424	18 171	- 15,2	55 862	56 295	0,8
Insgesamt	3 481 132	3 438 349	- 1,2	9 730 088	10 027 942	3,1

Bruttoeinnahmen der Kapitalrechnung

Kreisfreie Städte	36 317	31 077	- 14,4	86 223	89 332	3,6
Kreisangehörige Gemeinden, Verbandsgemeinden, Landkreise	131 242	123 448	- 5,9	347 835	328 972	- 5,4
verbandsfreie Gemeinden	19 542	17 573	- 10,1	52 462	41 469	- 21,0
darunter große kreisangehörige Städte	6 885	6 160	- 10,5	21 145	15 129	- 28,5
Verbandsgemeinden und Ortsgemeinden	99 410	91 075	- 8,4	255 669	252 646	- 1,2
Verbandsgemeinden	15 824	12 113	- 23,5	35 057	33 340	- 4,9
Ortsgemeinden	83 586	78 962	- 5,5	220 612	219 306	- 0,6
Landkreise	12 290	14 800	20,4	39 705	34 857	- 12,2
Bezirksverband Pfalz	7	9	30,0	478	588	22,9
Insgesamt	167 566	154 534	- 7,8	434 537	418 892	- 3,6

Gebietskörperschaftsgruppe	3. Vierteljahr			1. bis 3. Vierteljahr		
	2017	2018		2017	2018	
	1 000 EUR	Veränderung zu 2017 in %		1 000 EUR	Veränderung zu 2017 in %	
Personalausgaben						
Kreisfreie Städte	223 908	219 467	- 2,0	613 386	636 045	3,7
Kreisangehörige Gemeinden, Verbandsgemeinden, Landkreise	500 796	534 715	6,8	1 474 797	1 532 827	3,9
verbandsfreie Gemeinden	80 643	89 859	11,4	246 425	262 578	6,6
darunter große kreisangehörige Städte	40 045	44 688	11,6	117 627	127 593	8,5
Verbandsgemeinden und Ortsgemeinden	288 148	304 806	5,8	838 939	864 974	3,1
Verbandsgemeinden	163 131	172 326	5,6	476 448	491 144	3,1
Ortsgemeinden	125 017	132 480	6,0	362 491	373 829	3,1
Landkreise	132 006	140 050	6,1	389 432	405 275	4,1
Insgesamt ¹	736 771	766 778	4,1	2 125 462	2 207 030	3,8
Laufender Sachaufwand						
Kreisfreie Städte	174 671	183 999	5,3	524 777	542 535	3,4
Kreisangehörige Gemeinden, Verbandsgemeinden, Landkreise	387 531	405 147	4,5	1 094 039	1 158 815	5,9
verbandsfreie Gemeinden	60 182	60 711	0,9	174 221	193 009	10,8
darunter große kreisangehörige Städte	29 375	29 895	1,8	88 977	104 297	17,2
Verbandsgemeinden und Ortsgemeinden	219 321	228 799	4,3	591 252	618 710	4,6
Verbandsgemeinden	81 623	81 919	0,4	239 517	246 299	2,8
Ortsgemeinden	137 698	146 880	6,7	351 734	372 411	5,9
Landkreise	108 028	115 637	7,0	328 567	347 096	5,6
Insgesamt ¹	564 893	591 301	4,7	1 627 453	1 709 328	5,0
Zinsausgaben						
Kreisfreie Städte	22 730	21 716	- 4,5	66 160	64 908	- 1,9
Kreisangehörige Gemeinden, Verbandsgemeinden, Landkreise	30 984	33 771	9,0	85 050	87 817	3,3
verbandsfreie Gemeinden	5 366	6 209	15,7	16 616	18 942	14,0
darunter große kreisangehörige Städte	3 400	3 220	- 5,3	10 463	10 852	3,7
Verbandsgemeinden und Ortsgemeinden	15 586	16 773	7,6	42 648	42 026	- 1,5
Verbandsgemeinden	8 844	7 703	- 12,9	19 755	16 651	- 15,7
Ortsgemeinden	6 741	9 070	34,5	22 893	25 375	10,8
Landkreise	10 031	10 789	7,5	25 786	26 849	4,1
Insgesamt ¹	53 999	55 707	3,2	152 085	153 539	1,0
Sozialleistungen						
Kreisfreie Städte	262 050	265 967	1,5	749 497	773 918	3,3
Kreisangehörige Gemeinden, Verbandsgemeinden, Landkreise	518 819	528 072	1,8	1 565 683	1 582 166	1,1
verbandsfreie Gemeinden	23 609	23 473	- 0,6	72 345	70 775	- 2,2
darunter große kreisangehörige Städte	17 750	17 782	0,2	54 088	54 288	0,4
Verbandsgemeinden und Ortsgemeinden	31 214	26 729	- 14,4	101 072	84 659	- 16,2
Verbandsgemeinden	31 214	26 728	- 14,4	101 067	84 657	- 16,2
Ortsgemeinden	1	1	- 3,9	6	2	- 55,9
Landkreise	463 996	477 870	3,0	1 392 266	1 426 732	2,5
Insgesamt ¹	780 911	794 069	1,7	2 315 332	2 356 243	1,8
Sachinvestitionen						
Kreisfreie Städte	39 951	63 460	58,8	139 873	168 838	20,7
Kreisangehörige Gemeinden, Verbandsgemeinden, Landkreise	238 548	241 047	1,0	598 296	605 796	1,3
verbandsfreie Gemeinden	42 221	39 660	- 6,1	119 290	104 997	- 12,0
darunter große kreisangehörige Städte	19 502	16 293	- 16,5	60 249	42 975	- 28,7
Verbandsgemeinden und Ortsgemeinden	154 749	164 677	6,4	387 706	408 496	5,4
Verbandsgemeinden	38 801	42 446	9,4	95 241	110 324	15,8
Ortsgemeinden	115 949	122 230	5,4	292 465	298 172	2,0
Landkreise	41 577	36 710	- 11,7	91 301	92 302	1,1
Insgesamt ¹	278 643	304 798	9,4	739 164	776 086	5,0

1 Einschließlich Bezirksverband Pfalz.

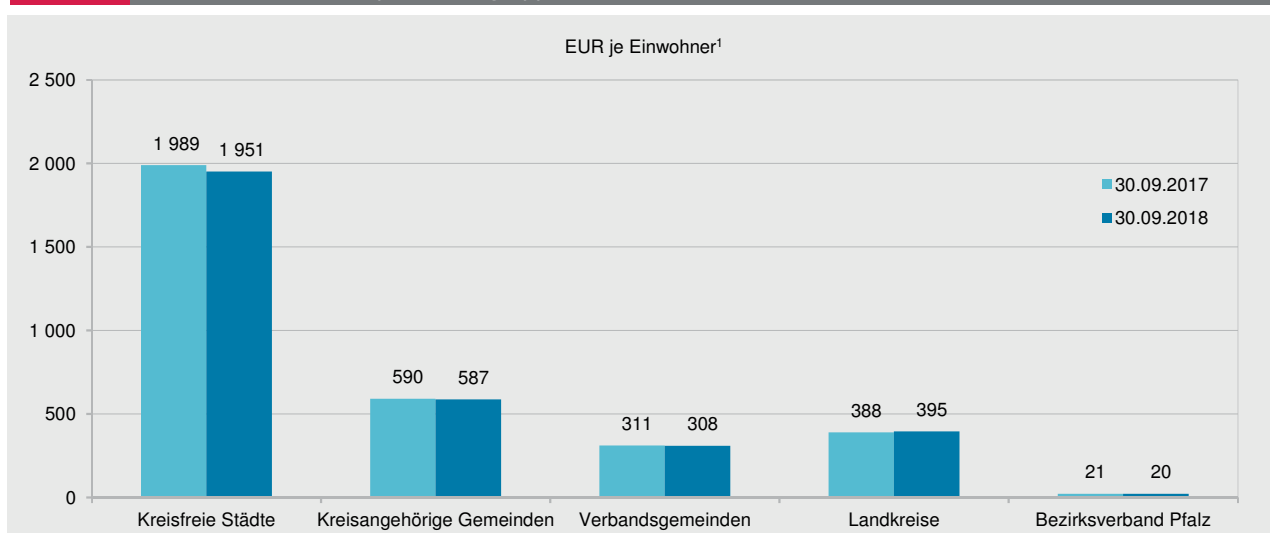
Steuerart Gebietskörperschaftsgruppe	3. Vierteljahr			1. bis 3. Vierteljahr		
	2017	2018		2017	2018	
	1 000 EUR	Veränderung zu 2017 in %		1 000 EUR	Veränderung zu 2017 in %	
Grundsteuer A	6 160	6 051	- 1,8	15 625	15 499	- 0,8
kreisfreie Städte	453	438	- 3,2	1 240	1 089	- 12,2
kreisangehörige Gemeinden	5 707	5 613	- 1,6	14 385	14 410	0,2
Grundsteuer B	154 850	162 671	5,1	430 653	439 973	2,2
kreisfreie Städte	55 410	60 594	9,4	146 651	150 791	2,8
kreisangehörige Gemeinden	99 439	102 078	2,7	284 001	289 183	1,8
Gewerbsteuer (Aufkommen)	518 442	576 143	11,1	1 628 553	1 906 821	17,1
kreisfreie Städte	201 707	186 866	- 7,4	630 976	633 555	0,4
kreisangehörige Gemeinden	316 736	389 277	22,9	997 577	1 273 266	27,6
Gewerbsteuer (Einnahmen¹)	416 238	448 392	7,7	1 403 872	1 640 479	16,9
kreisfreie Städte	163 493	146 020	- 10,7	546 652	562 368	2,9
kreisangehörige Gemeinden	252 745	302 372	19,6	857 220	1 078 111	25,8
Gemeindeanteil an der Einkommensteuer	415 006	438 428	5,6	919 871	942 036	2,4
kreisfreie Städte	107 231	112 317	4,7	236 788	240 091	1,4
kreisangehörige Gemeinden	307 775	326 111	6,0	683 083	701 945	2,8
Gemeindeanteil an der Umsatzsteuer	60 653	74 958	23,6	120 737	146 035	21,0
kreisfreie Städte	26 449	31 424	18,8	52 648	61 219	16,3
kreisangehörige Gemeinden	34 204	43 534	27,3	68 089	84 816	24,6
Sonstige Steuern und steuerähnliche Einnahmen	26 815	28 049	4,6	74 875	81 168	8,4
kreisfreie Städte	11 949	12 521	4,8	32 990	36 439	10,5
kreisangehörige Gemeinden	8 926	8 752	- 2,0	24 463	26 127	6,8
Verbandsgemeinden	5 012	5 315	6,0	13 812	15 023	8,8
Landkreise	928	1 461	57,4	3 610	3 579	- 0,9
Insgesamt	1 079 721	1 158 549	7,3	2 965 632	3 265 190	10,1

1 Aufkommen abzüglich Gewerbesteuerumlage.

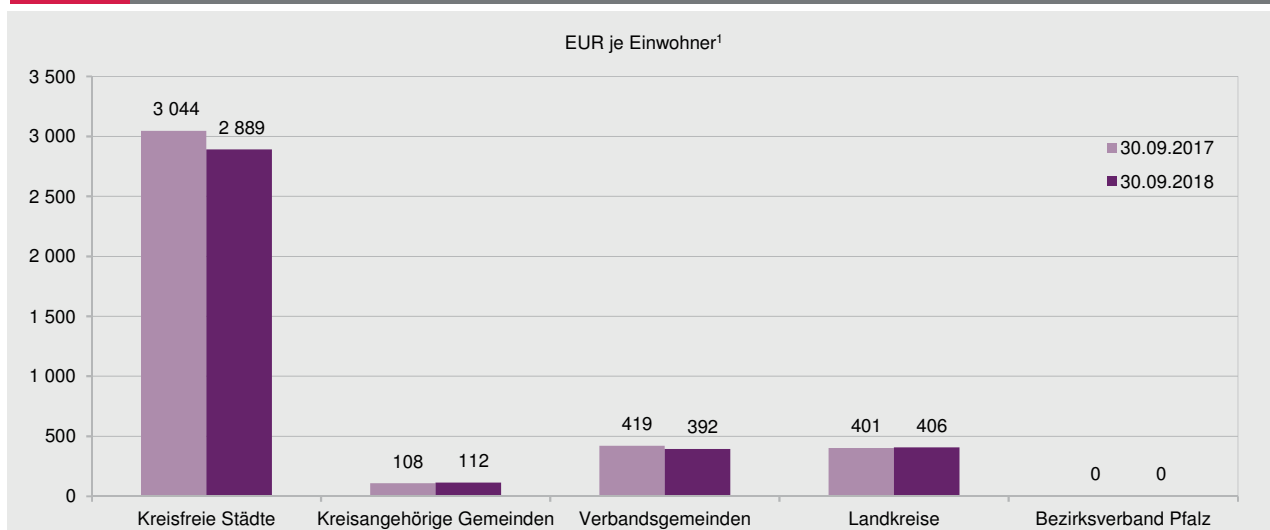
T 9
Schulden der Kernhaushalte der Gemeinden und Gemeindeverbände am 30. September 2018 nach Gebietskörperschaftsgruppen beim nicht-öffentlichen Bereich

Gebietskörperschaftsgruppe	Insgesamt	davon		
		Wertpapierschulden	Investitionskredite	Liquiditätskredite
		1 000 EUR		
Kreisfreie Städte	5 949 942	800 000	2 075 846	3 074 096
Kreisangehörige Gemeinden	2 103 320	-	1 766 475	336 845
Verbandsgemeinden ¹	1 687 448	-	742 561	944 887
Landkreise ²	2 412 122	-	1 189 555	1 222 567
Bezirksverband Pfalz	28 510	-	28 510	-
Insgesamt	12 181 342	800 000	5 802 946	5 578 396

1 Nur Verbandsgemeindehaushalt. – 2 Nur Landkreishaushalt.

G 1
Investitionskredite der Kernhaushalte der Gemeinden und Gemeindeverbände am 30. September 2017 und 2018 nach Gebietskörperschaftsgruppen beim nicht-öffentlichen Bereich


1 Einwohner am 31.12.2017.

G 2
Liquiditätskredite der Kernhaushalte der Gemeinden und Gemeindeverbände am 30. September 2017 und 2018 nach Gebietskörperschaftsgruppen beim nicht-öffentlichen Bereich


1 Einwohner am 31.12.2017.

Lfd. Nr.	Ausgabeart	Kontonummer bzw. Zeilenoperation
Laufende Rechnung		
01	Personalausgaben	70, 71, 7611, 7614, 7619, 7623
02	Laufender Sachaufwand	721-724, 7251-7253, 72540, 72545-72548, 7255, 7259, 729, 745, 75429, 7543, 75619, 75629, 75639, 75649, 7584, 7589, 7612, 7613, 7615, 7621, 7622, 7624, 7625, 7629, 763-769, 7791, 7792, 7794, 7799, 7843, 78572, 788
03	sächliche Verwaltungsausgaben	721-724, 729, 745, 7612, 7613, 7615, 7621, 7622, 7624, 7625, 7629, 763-769, 7791, 7792, 7794, 7799, 7843, 78572, 788
04	Erstattungen an andere Bereiche	7251-7253, 72540, 72545-72548, 7255, 7259, 75429, 7543, 75619, 75629, 75639, 75649, 7584, 7589
05	Zinsausgaben	771-778
06	an öffentlichen Bereich	7741-7744
07	an andere Bereiche	771-773, 7740, 7745-7747, 7749, 775-778
08	Laufende Zuweisungen und Zuschüsse, Schuldendiensthilfen	72541-72544, 72549, 741, 742, 7439, 744, 7461-7469, 751, 7521, 7522, 753, 7541, 75421-75423, 75424, 755, 75611-75613, 75621-75623, 75631-75634, 75641-75644, 757, 7581-7583, 7585-7586, 759
09	an öffentlichen Bereich	72541-72544, 72549, 74141-74144, 74149, 74241-74244, 74249, 7439, 7441-7443, 7461-7464, 7469, 7521, 7541, 75421-75424, 75611-75613, 75621-75623, 75631-75634, 75641-75644, 7581-7583, 7585-7586, 75942-75945, 75949
10	allgemeine Zuweisungen und Umlagen	7439, 7441-7443, 7461-7464, 7469
11	an Land	7439, 7441, 7462
12	an Gemeinden/GV	7442, 7463
13	an Zweckverbände und sonstigen öffentlichen Bereich	7443, 7464, 7469
14	Zuweisungen für laufende Zwecke und Schuldendiensthilfen	72541-72544, 72549, 74141-74144, 74149, 74241-74244, 74249, 7461, 7521, 7541, 75421-75424, 75611-75613, 75621-75623, 75631-75634, 75641-75644, 7581-7583, 7585-7586, 75942-75945, 75949
15	an andere Bereiche	7411-7413, 74140, 74145-74148, 7415, 7419, 7421-7423, 74240, 74245-74248, 7425, 7429, 7449, 7465-7468, 751, 7522, 7523, 753, 755, 757, 7590-7591, 7593, 7595-7596, 7599, 75941, 75946-75948
16	laufende Zuschüsse an Sonderrechnungen, private Unternehmen und übrige Bereiche	7411-7413, 74140, 74145-74148, 7415, 7419, 7449, 7465-7468, 7590-7591, 7593, 7595-7596, 7599, 75941, 75946-75948
17	Sozialleistungen, Unterstützungen u. Ä.	751, 7522, 7523, 753, 755, 757
18	Schuldendiensthilfen	7421-7423, 74240, 74245-74248, 7425, 7429

Lfd. Nr.	Ausgabeart	Kontonummer bzw. Zeilenoperation
----------	------------	----------------------------------

Laufende Rechnung

19	Bruttoausgaben der laufenden Rechnung	Summe Zeile 01+02+05+08
20	abzüglich Zahlungen von Gemeinden/GV	6133, 61443, 6162, 61843, 62312-62313, 6232, 62392-62393, 62412-62413, 62422-62423, 62512-62513, 62522-62523, 6263-6264, 62712-62713, 6272, 64243, 67143
21	Gesamtausgaben der laufenden Rechnung	Summe Zeilen 19 ./ 20

Kapitalrechnung

22	Sachinvestitionen	7841, 7851-7856, 78571, 7859
23	Baumaßnahmen	78523, 78533, 78543, 78553, 78593
24	für Schulen	Produktbereich 21-24
25	für Städteplanung	Produktgruppen 511 und 521
26	für Straßen	Produktgruppen 541-544
27	Erwerb von unbeweglichen und beweglichen Sachen	7841, 7851, 78521-78522, 78531-78532, 78542, 78551-78552, 78559, 7856, 78571, 78591-78592
28	Zuweisungen und Zuschüsse für Investitionen	7793, 781, 7842, 7844, 789
29	an öffentlichen Bereich	78141-78144, 78149
30	an andere Bereiche	7793, 7811-7813, 78140, 78145-78148, 7815, 7819, 7842, 7844, 789
31	Darlehen	787
32	Erwerb von Beteiligungen	786
33	Tilgungsausgaben an öffentlichen Bereich	79241-79244
34	Bruttoausgaben der Kapitalrechnung	Summe Zeilen 22+28+31+32+33
35	abzüglich Zahlungen von Gemeinden/GV	68143, 681663, 681763, 68743, 69243
36	Gesamtausgaben der Kapitalrechnung	Summe der Zeilen 34 ./ 35
37	Gesamtausgaben (ohne besondere Finanzierungsvorgänge)	Summe der Zeilen 21+36
38	Saldo	Differenz der Zeilen 93 ./ 37, wenn Zeile 93 größer 37

Besondere Finanzierungsvorgänge

39	Schuldentilgung	791, 7921-7923, 79240, 79245-79249, 7925-7929, 793
40	an Sonderrechnungen, private Unternehmen und übrige Bereiche	791, 7921-7923, 79240, 79245-79249, 7925-7929, 793
41	der inneren Darlehen	entfällt bei Doppik
42	Zuführung an Rücklagen	entfällt bei Doppik
43	Deckung von Vorjahresfehlbeträgen	entfällt bei Doppik
44	Ausgaben für besondere Finanzierungsvorgänge	Summe der Zeilen 39+42+43
45	Saldo	Differenz der Zeilen 99 ./ 44, wenn Zeile 99 größer 44

Lfd. Nr.	Einnahmeart	Kontonummer bzw. Zeilenoperation
Laufende Rechnung		
50	Steuern und steuerähnliche Einnahmen	601-604 ./ 7431
51	Grundsteuer	6011, 6012
52	Gewerbsteuer (netto)	6013 ./ 7431
53	Gemeindeanteile an Gemeinschaftssteuern	602
54	Gemeindeanteil an der Einkommensteuer	6021
55	Gemeindeanteil an der Umsatzsteuer	6022
56	sonstige Steuern und steuerähnliche Einnahmen	603, 604
57	Einnahmen aus Verwaltung und Betrieb	6249, 6259, 63, 641, 6421-6423, 64240, 64245-64248, 6425, 6429, 66114, 6625-6627, 663, 664, 673-678, 6791, 6799, 68562, 68572, 688
58	Gebühren, sonstige Entgelte	63, 6413-6419
59	übrige Verwaltungs- und Betriebseinnahmen	6249, 6259, 6411, 6412, 6421-6423, 64240, 64245-64248, 6425, 6429, 66114, 6627, 6629, 663-664, 68562, 68572, 688
60	Gewinnanteile, Konzessionsabgaben	6625, 673-678, 6791, 6799
61	Zinseinnahmen und Schuldendiensthilfen	618, 671
62	vom öffentlichen Bereich	61841-61844, 61849, 67141-67144, 67149
63	von anderen Bereichen	6181-6183, 61840, 61845-61848, 6185, 6189, 6711-6713, 67140, 67145-67146, 6715-6719
64	Laufende Zuweisungen und Zuschüsse	60521, 60541-60542, 611, 612, 6131-6133, 614-616, 619, 621-623, 6241-6242, 6251-6252, 6261-6264, 627-629, 64241-64244, 64249, 6621-6624, 6628-6629, 668-669, 672, 6792
65	vom öffentlichen Bereich	611, 612, 6131-6133, 616, 623, 6241-6242, 6251-6252, 6262-6264, 6271-6272, 60521, 60541-60542, 61441-61444, 61449, 6261, 64241-64244, 64249
66	vom Bund	6131, 61441, 62612, 62613, 64241
67	allgemeine Finanzaufweisungen vom Land	60521, 60541-60542, 611-612, 6132, 6262
68	übrige vom Land	61442, 6161, 62311, 62391, 62411, 62421, 62511, 62521, 62611, 62614, 62711, 64242
69	allgemeine Finanzaufweisungen von Gemeinden/GV	6133, 6162
70	übrige von Gemeinden/GV	61443, 62312-62313, 6232, 62392-62393, 62412-62413, 62422-62423, 62512-62513, 62522-62523, 6263-6264, 6272, 62712, 62713, 64243
71	von Zweckverbänden und dergleichen	61444, 64244
72	von Sozialversicherungsträgern	61449, 64249
73	von anderen Bereichen	6141-6143, 61440, 61445-61448, 6145-6149, 619, 621-622, 6279, 629, 6621-6624, 6628, 668, 669, 672, 6792

Lfd. Nr.	Einnahmeart	Kontonummer bzw. Zeilenoperation
-------------	-------------	-------------------------------------

Laufende Rechnung

74	Bruttoeinnahmen der laufenden Rechnung	Summe Zeilen 50+57+61+64
75	abzüglich Zahlungen von Gemeinden/GV	6133, 61443, 6162, 61843, 62312-62313, 6232, 62392, 62393, 62412-62413, 62422- 62423, 62512-62513, 62522-62523, 6263- 6264, 62712-62713, 6272, 64243, 67143
76	Gesamteinnahmen der laufenden Rechnung	Summe Zeilen 74 ./ 75

Kapitalrechnung

77	Veräußerung von Vermögen	66112-66113, 6612, 6614, 6851-6855, 6858, 68561, 68571, 686, 689
78	Zuweisungen und Zuschüsse für Investitionen	681-682
79	vom öffentlichen Bereich	68141-68144, 68149, 681661-681664, 681669, 681761-681764, 681769
80	vom Bund	68141, 681661, 681761
81	vom Land	68142, 681662, 681762
82	von Gemeinden/GV	68143, 681663, 681763
83	von Zweckverbänden und dergleichen	68144, 681664, 681764
84	von Sozialversicherungsträgern	68149, 681669, 681769
85	von anderen Bereichen	6811-6813, 68140, 68145-68148, 6815, 68161-68163, 681660, 681665-681668, 68167, 68171- 68173, 681760, 681765- 681768, 68177, 6819, 682
86	Beiträge und ähnliche Entgelte	682
87	sonstige Zuschüsse	6811-6813, 68140, 68145-68148, 6815, 68161-68163, 681660, 681665-681668, 68167, 68171-68173, 681760, 681765- 681768, 68177, 6819
88	Darlehensrückflüsse	687
89	Schuldenaufnahme vom öffentlichen Bereich	69241-69244
90	Bruttoeinnahmen der Kapitalrechnung	Summe Zeilen 77+78+88+89
91	abzüglich Zahlungen von Gemeinden/GV	68143, 681663, 681763, 68743, 69243
92	Gesamteinnahmen der Kapitalrechnung	Summe Zeilen 90 ./ 91
93	Gesamteinnahmen (ohne besondere Finanzierungsvorgänge)	Summe der Zeilen 76+92
94	Saldo	Differenz der Zeilen 37 ./ 93, wenn Zeile 37 größer 93

Besondere Finanzierungsvorgänge

95	Schuldenaufnahme	691, 693, 6921-6923, 69240, 69245, 69246, 6925-6929
96	bei Sonderrechnungen, privaten Unternehmen und übrigen Bereichen	691, 693, 6921-6923, 69240, 69245, 69246, 6925-6929
97	von inneren Darlehen	entfällt bei Doppik
98	Entnahmen aus Rücklagen	entfällt bei Doppik
99	Einnahmen aus besonderen Finanzierungsvorgängen	Summe der Zeilen 95+98
100	Saldo	Differenz der Zeilen 44 ./ 99, wenn Zeile 44 größer 99

Impressum

Herausgeber:
Statistisches Landesamt Rheinland-Pfalz
Mainzer Straße 14-16
56130 Bad Ems

Telefon: 02603 71-0
Telefax: 02603 71-3150

E-Mail: poststelle@statistik.rlp.de
Internet: www.statistik.rlp.de

Kostenfreier Download im Internet: <http://www.statistik.rlp.de/de/publikationen/statistische-berichte>

© Statistisches Landesamt Rheinland-Pfalz · Bad Ems · 2018

Vervielfältigung und Verbreitung, auch auszugsweise, mit Quellenangabe gestattet.