



Rheinland-Pfalz

STATISTISCHES LANDESAMT

2018

STATISTISCHE BERICHTE



Gewerbeanzeigen im September 2018

Ergebnisse der Gewerbeanzeigenstatistik

Zeichenerklärungen

0	Zahl ungleich Null, Betrag jedoch kleiner als die Hälfte von 1 in der letzten ausgewiesenen Stelle
-	nichts vorhanden
.	Zahl unbekannt oder geheim
x	Nachweis nicht sinnvoll
...	Zahl fällt später an
/	keine Angabe, da Zahl nicht sicher genug
()	Aussagewert eingeschränkt, da Zahl statistisch unsicher
D	Durchschnitt
p	vorläufig
r	revidiert
s	geschätzt

Für die Abgrenzung von Größenklassen wird im Allgemeinen anstelle einer ausführlichen Beschreibung „50 bis unter 100“ die Darstellungsform „50 – 100“ verwendet.

Einzelwerte in Tabellen werden im Allgemeinen ohne Rücksicht auf die Endsumme gerundet.

Inhalt

Seite

Informationen zur Statistik	4
--	----------

Glossar	5
----------------------	----------

Tabellen

T 1	Gewerbeanmeldungen im September 2018 nach Wirtschaftszweigen	9
T 2	Gewerbeabmeldungen im September 2018 nach Wirtschaftszweigen	10
T 3	Gewerbeanmeldungen im September 2018 nach Verwaltungsbezirken	12
T 4	Gewerbeabmeldungen im September 2018 nach Verwaltungsbezirken	13
T 5	Neugründungen sowie Gewerbetreibende im September 2018 nach Wirtschaftszweigen	15
T 6	Vollständige Aufgaben sowie Gewerbetreibende im September 2018 nach Wirtschaftszweigen	16
T 7	Neugründungen sowie Gewerbetreibende im September 2018 nach Art der Niederlassung, Rechtsform, Einzelunternehmen nach Geschlecht und Staatsangehörigkeit	17
T 8	Vollständige Aufgaben sowie Gewerbetreibende im September 2018 nach Art der Niederlassung, Rechtsform, Einzelunternehmen nach Geschlecht und Staatsangehörigkeit	18

Grafiken

G 1	Gewerbean- und -abmeldungen mit Neuerrichtungen und Aufgaben im Jahresüberblick	8
G 2	Gewerbeanmeldungen im September 2018 nach Wirtschaftszweigabschnitten	11
G 3	Gewerbeabmeldungen im September 2018 nach Wirtschaftszweigabschnitten	11
G 4	Neuerrichtungen und Aufgaben im September 2018 nach Verwaltungsbezirken	14
G 5	Neugründungen im September 2018 nach ausgewählten Staatsangehörigkeiten von Einzelunternehmern/-innen	17
G 6	Vollständige Aufgaben im September 2018 nach ausgewählten Staatsangehörigkeiten von Einzelunternehmern/-innen	18

Informationen zur Statistik

Ziel der Statistik

Die Gewerbeanzeigenstatistik dient als unentbehrliche Informationsgrundlage für die Wirtschafts-, Wettbewerbs- und Strukturpolitik. Sie stellt Informationen über die Aufnahme und Beendigung gewerblicher Tätigkeiten und deren Anlässe bereit. Dies sind zum einen Angaben über die Gesamtheit der Gewerbemeldungen und zum anderen umfassende Angaben über die gemeldeten gewerblichen Gründungen und Stilllegungen.

Rechtsgrundlage

Die Rechtsgrundlagen der Gewerbeanzeigenstatistik sind § 14 Abs. 13 der Gewerbeordnung (GewO), in der Fassung der Bekanntmachung vom 22.02.1999 (BGBl. I S. 202), zuletzt geändert durch Artikel 2 des Gesetzes vom 28. November 2014 (BGBl. I S. 1802), sowie die Verordnung zur Ausgestaltung des Gewerbeanzeigenverfahrens (Gewerbeanzeigenverordnung – GewAnzV) des Bundesministeriums für Wirtschaft und Energie vom 22. Juli 2014. Letztere ist am 1. Januar 2015 in Kraft getreten.

Erhebungsumfang

Die Gewerbeanzeigenstatistik ist eine Sekundärerhebung. Die Datengrundlage bilden die in einem Monat bei den zuständigen Behörden erstatteten Gewerbeanzeigen. Gewerbeanzeigen sind gemäß § 14 Abs. 1 GewO von allen natürlichen und juristischen Personen bei Aufnahme, Änderung oder Aufgabe eines stehenden Gewerbes, einer Zweigniederlassung oder einer unselbständigen Zweigstelle zu tätigen. Auskunftspflichtig zur Gewerbeanzeigenstatistik sind die Gewerbetreibenden. Diese kommen ihrer Auskunftspflicht nach, indem sie die Gewerbeanzeige erstatten.

Die Gewerbeanzeigenstatistik ist darüber hinaus eine Vollerhebung. Nicht in die Statistik einbezogen sind allerdings die Freien Berufe, die Urproduktion (Land- und Forstwirtschaft, Bergbau und Gewinnung von Steinen und Erden) und die Erbringung von Finanz- und Versicherungsdienstleistungen, da diese Bereiche nicht der Gewerbeordnung unterliegen. Nicht berücksichtigt wird ferner das Reisegewerbe, weil die in diesem Bereich tätigen Unternehmen in der Regel mehrere Gewerbemeldungen abgeben.

Erhebungsdurchführung

Die zuständigen Behörden, d. h. die Gewerbeämter und die Starterzentren der IHK und HWK, liefern seit Januar 2017 die bei Ihnen erstatteten Gewerbeanzeigen unter Nutzung einer Zentralen Pflege- und Verteilerplattform (ZPV) als Web-Portal an die Gesellschaft für Kommunikation und Wissenstransfer mbH (KommWis) in Mainz. Von dort werden die Meldungen an das Statistische Landesamt kontinuierlich weitergeleitet und dem zuständigen Fachbereich zur Aufbereitung der Gewerbeanzeigenstatistik zur Verfügung gestellt.

Berichtszeitraum/-Zeitpunkt und Periodizität

Die Gewerbeanzeigenstatistik wird monatlich erstellt. Die monatlichen Ergebnisse stehen ca. zwei bis zweieinhalb Monate nach Ablauf eines Monats zur Verfügung. Das Jahresergebnis liegt dementsprechend ca. Mitte März des Folgejahres vor.

Erhebungsmerkmale

Die Erhebungsmerkmale der Gewerbeanzeigenstatistik umfassen im Wesentlichen die angemeldete Tätigkeit, die Angabe Haupt- oder Nebenerwerb, das Datum des Beginns der angemeldeten Tätigkeit, die Art des angemeldeten Betriebes, die Zahl der bei Geschäftsaufnahme tätigen Personen nach Voll- und Teilzeit, die Angabe Hauptniederlassung, Zweigniederlassung oder Zweigstelle, den Grund der Gewerbeanzeige und das Datum der Erstattung der Gewerbeanzeige sowie die personenbezogenen Merkmale Geschlecht und Staatsangehörigkeit

Regionale Ebene

Die Ergebnisse werden in dieser Veröffentlichung bis auf Kreisebene nachgewiesen. Ergebnisse in tieferer regionaler Gliederung können auf Anfrage bereitgestellt werden.

Vergleichbarkeit / Klassifikationen

Die Ergebnisse dieser Veröffentlichung nach Wirtschaftszweigen sind nach der aktuell gültigen Klassifikation der Wirtschaftszweige gegliedert, d. h. auf Basis der WZ 2008. Eine Vergleichbarkeit mit Ergebnissen früherer Jahre, die nach einer älteren Klassifikation der Wirtschaftszweige (WZ 1993, WZ 2003) gegliedert sind, ist nur mit Einschränkungen bzw. gar nicht möglich. Der Wirtschaftszweig ist in der Gewerbeanzeigenstatistik nur bis auf die Ebene des Dreistellers durchgängig verfügbar.

Glossar

Aufgabe eines Gewerbes

Erfolgt entweder durch vollständige Aufgabe oder durch Umwandlung.

Betriebsaufgabe

Aufgabe eines Gewerbebetriebes mit einer erwarteten größeren wirtschaftlichen Bedeutung. Sie kann durch eine juristische Person, eine Gesellschaft ohne Rechtspersönlichkeit (Personengesellschaft) oder eine natürliche Person erfolgen. Bei einer natürlichen Person, die eine Hauptniederlassung abmeldet, ist Voraussetzung, dass sie entweder in das Handelsregister eingetragen war oder aber eine Handwerkskarte besitzt oder zuletzt mindestens einen Arbeitnehmer beschäftigt hat.

Betriebsgründung

Gründung eines Betriebes mit einer erwarteten größeren wirtschaftlichen Bedeutung. Sie kann durch eine juristische Person, eine Gesellschaft ohne Rechtspersönlichkeit (Personengesellschaft) oder eine natürliche Person erfolgen. Bei einer natürlichen Person, die eine Hauptniederlassung anmeldet, ist Voraussetzung, dass sie entweder in das Handelsregister eingetragen ist oder aber eine Handwerkskarte besitzt oder mindestens einen Arbeitnehmer beschäftigt.

Fortzug eines Gewerbes

Verlagerung des Betriebes aus dem Bezirk des nachweisenden Gewerbeamtes.

Gewerbe

Nicht sozialwidrige, selbstständige, auf Dauer und Gewinnerzielung angelegte sowie im eigenen Namen und auf eigene Rechnung ausgeübte Tätigkeit. Nicht zum Gewerbe zählen u. a. die Urproduktion (z. B. Land- und Forstwirtschaft oder Bergbau), die freien Berufe und die Verwaltung des eigenen Vermögens.

Gewerbeabmeldung

Eine Gewerbeabmeldung betrifft die Aufgabe, den Fortzug oder die Übergabe einer Hauptniederlassung, einer Zweigniederlassung oder einer Zweigstelle eines Gewerbes. Anzeigepflichtige Gewerbebetreibende sind Einzelgewerbebetreibende (d. h. natürliche Personen), geschäftsführende Gesellschafter von Personengesellschaften und juristische Personen, wobei juristische Personen ihrer Gewerbeanzeigepflicht durch Handeln ihres Vertretungsberechtigten nachkommen.

Gewerbebeanmeldung

Eine Gewerbebeanmeldung betrifft die Neuerrichtung, den Zuzug oder die Übernahme einer Hauptniederlassung, einer Zweigniederlassung oder einer Zweigstelle eines Gewerbes. Anzeigepflichtige Gewerbebetreibende sind Einzelgewerbebetreibende (d. h. natürliche Personen), geschäftsführende Gesellschafter von Personengesellschaften und juristische Personen, wobei juristische Personen ihrer Gewerbeanzeigepflicht durch Handeln ihres Vertretungsberechtigten nachkommen.

Gewerbeanzeige

Eine Gewerbeanzeige hat eine Gewerbebeanmeldung, eine Gewerbeummeldung oder eine Gewerbeabmeldung zum Gegenstand. Es besteht eine Anzeigepflicht.

Hauptniederlassung

Mittelpunkt des Geschäftsverkehrs eines Betriebes, der sich bei Personengesellschaften (KG, OHG, GmbH & Co. KG, GbR, GmbH & Co. OHG u.a.) und juristischen Personen am Sitz des Unternehmens befindet. Eine Hauptniederlassung liegt auch dann vor, wenn daneben keine Zweigniederlassung oder unselbständige Zweigstelle betrieben wird.

Neuerrichtung eines Gewerbes

Erfolgt entweder durch Neugründung oder durch Umwandlung.

Neugründung eines Gewerbes

Entweder eine Betriebsgründung oder eine sonstige Neugründung.

Sonstige Neugründung

Gründung eines Kleinunternehmens oder eines Nebenerwerbsbetriebes. Bei der Gründung eines Kleinunternehmens gründet ein Nichtkaufmann eine Hauptniederlassung. Diese ist nicht im Handelsregister eingetragen, besitzt keine Handwerkskarte und beschäftigt keine Arbeitnehmer.

Sonstige Stilllegung

Eine sonstige Stilllegung ist die Aufgabe eines Kleinunternehmens oder eines Nebenerwerbsbetriebes. Bei der Aufgabe eines Kleinunternehmens gibt ein Nichtkaufmann eine Hauptniederlassung vollständig auf. Diese war nicht im Handelsregister eingetragen, hat keine Handwerkskarte besessen und keine Arbeitnehmer beschäftigt.

Unselbständige Zweigstelle

Feste örtliche Anlagen oder Einrichtungen, die der Ausübung eines stehenden Gewerbes dienen (z.B. ein Auslieferungslager), jedoch nicht die Bedingungen einer Zweigniederlassung erfüllen.

Vollständige Aufgabe

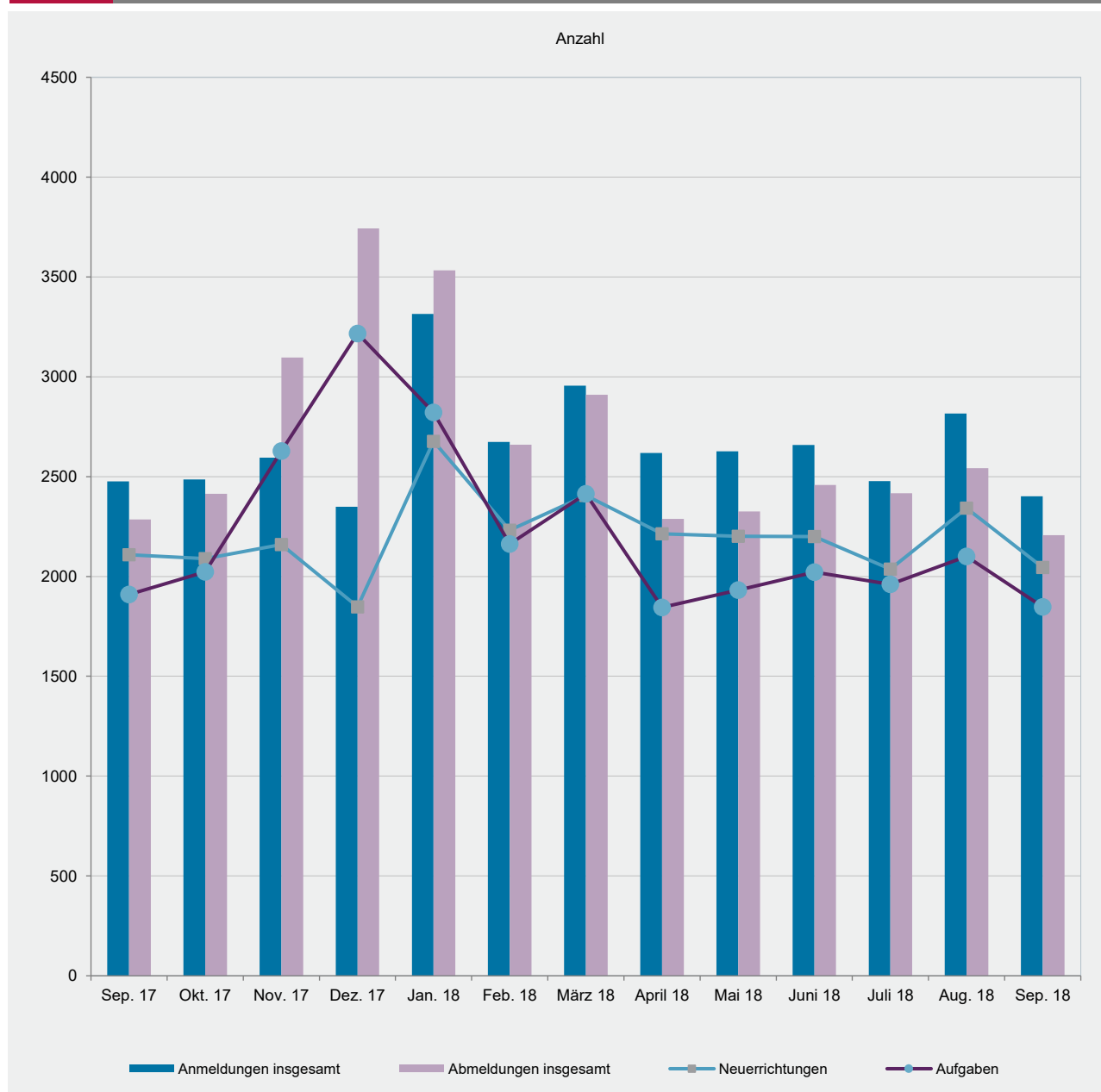
Entweder eine Betriebsaufgabe oder eine sonstige Stilllegung.

Zuzug eines Gewerbes

Verlagerung des Betriebes in den Bereich einer anderen Meldebehörde.

Zweigniederlassung

Betriebe mit selbständiger Organisation, selbständigen Betriebsmitteln und gesonderter Buchführung, dessen Leiter Geschäfte selbständig abzuschließen und durchzuführen befugt ist.

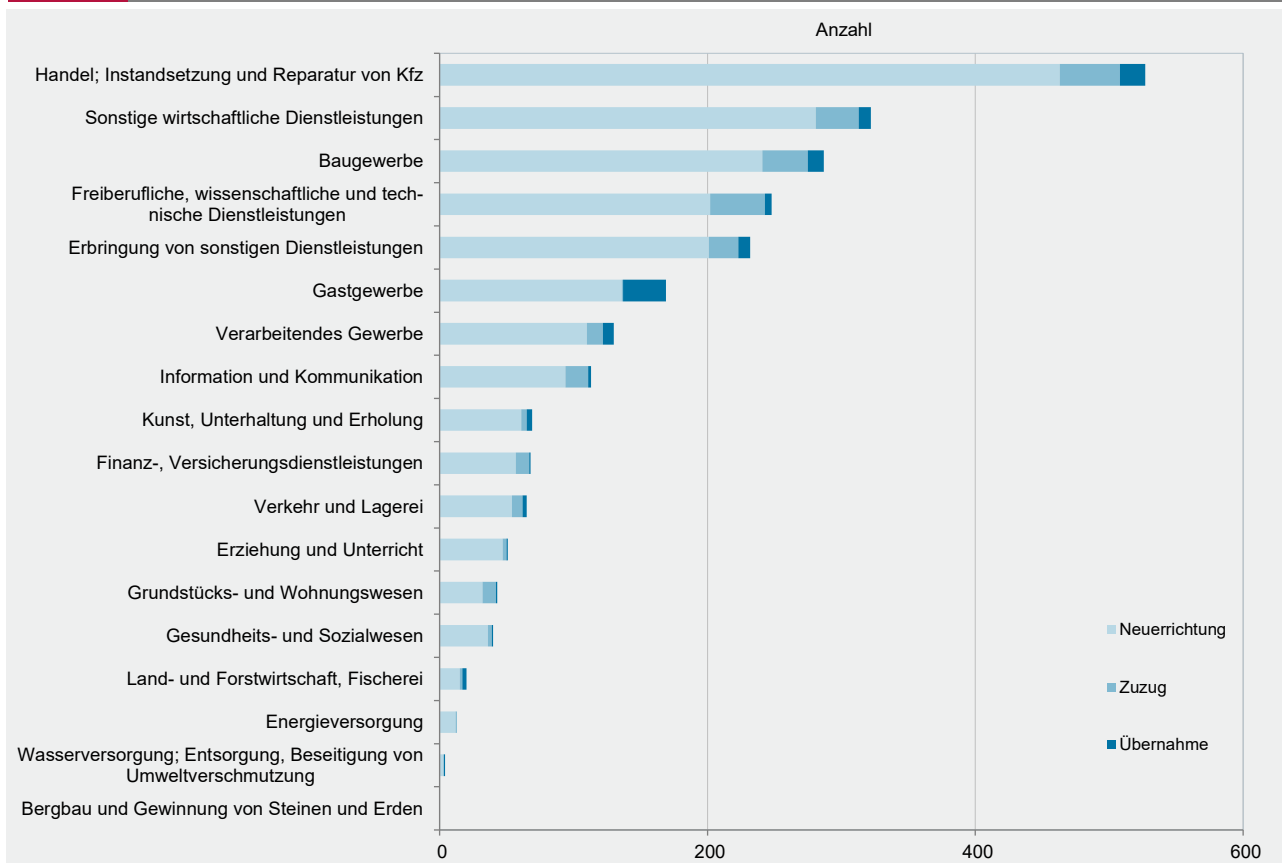


WZ 2008	Wirtschaftszweig	Anmeldungen im Sep. 2018				Veränderung zum Aug. 2018			
		ins- gesamt	davon			ins- gesamt	davon		
			Neuer- richtung	Zuzug	Über- nahme		Neuer- richtung	Zuzug	Über- nahme
		Anzahl				%			
A	Land- und Forstwirtschaft, Fischerei	20	15	2	3	25,0	-6,3	x	x
B	Bergbau und Gewinnung von Steinen und Erden	-	-	-	-	0,0	0,0	0,0	0,0
C	Verarbeitendes Gewerbe	130	110	12	8	0,8	2,8	-7,7	-11,1
	darunter								
10	Herstellung von Nahrungs- und Futtermitteln	12	8	-	4	-20,0	-20,0	x	33,3
11	Getränkeherstellung	5	5	-	-	150,0	150,0	0,0	0,0
13	Herstellung von Textilien	8	7	1	-	x	x	x	0,0
14	Herstellung von Bekleidung	15	15	-	-	0,0	25,0	x	0,0
16	Herstellung von Holz-, Flecht-, Korb- und Korkwaren (ohne Möbel)	3	3	-	-	0,0	0,0	0,0	0,0
18	Herstellung von Druckerzeugnissen; Vervielfältigung von Ton-, Bild- und Datenträgern	10	9	-	1	11,1	28,6	x	x
25	Herstellung von Metallerezeugnissen	12	8	4	-	-33,3	-33,3	0,0	x
26	Herstellung von Datenverarbeitungsgeräten, elektrischen und optischen Erzeugnissen	-	-	-	-	x	x	0,0	0,0
27	Herstellung von elektrischen Ausrüstungen	3	2	-	1	200,0	100,0	0,0	x
28	Maschinenbau	9	7	1	1	28,6	16,7	x	0,0
29	Herstellung von Kraftwagen u. Kraftwagenteilen	-	-	-	-	x	x	0,0	0,0
31	Herstellung von Möbeln	3	3	-	-	-25,0	-25,0	0,0	0,0
D	Energieversorgung	13	12	1	-	-45,8	-45,5	0,0	x
E	Wasserversorgung; Entsorgung, Beseitigung von Umweltverschmutzung	4	3	-	1	-20,0	-40,0	0,0	x
F	Baugewerbe	287	241	34	12	6,3	5,7	-5,6	100,0
G	Handel; Instandsetzung und Reparatur von Kfz	527	463	45	19	-13,9	-8,7	-27,4	-55,8
	darunter								
45	Kfz-Handel; Instandsetzung u. Reparatur von Kfz	90	77	11	2	-21,7	-22,2	10,0	-66,7
46	Handelsvermittlung und Großhandel (ohne Kfz)	123	105	15	3	9,8	15,4	-6,3	-40,0
47	Einzelhandel (ohne Kfz)	314	281	19	14	-18,4	-11,4	-47,2	-56,3
H	Verkehr und Lagerei	65	54	8	3	-24,4	-20,6	-38,5	-40,0
	darunter								
49	Landverkehr und Transport in Rohrfernleitungen	38	32	4	2	-22,4	-15,8	-42,9	-50,0
53	Post-, Kurier- und Expressdienste	17	15	1	1	-10,5	0,0	-66,7	0,0
I	Gastgewerbe	169	136	1	32	-23,5	-22,3	-50,0	-27,3
55	Beherbergung	19	16	-	3	-29,6	-33,3	0,0	0,0
56	Gastronomie	150	120	1	29	-22,7	-20,5	-50,0	-29,3
J	Information und Kommunikation	113	94	17	2	-15,7	-6,9	-41,4	-50,0
	darunter								
58	Verlagswesen	2	1	-	1	-60,0	-80,0	0,0	x
61	Telekommunikation	4	3	1	-	0,0	-25,0	x	0,0
62	Erbringung von Dienstleistungen der Informationstechnologie	92	77	15	-	-5,2	10,0	-40,0	x
63	Informationsdienstleistungen	7	5	1	1	-46,2	-50,0	-50,0	0,0
K	Finanz-, Versicherungsdienstleistungen	68	57	10	1	-20,0	-13,6	-37,5	-66,7
	darunter								
66	Mit Finanz- und Versicherungsdienstleistungen verbundene Tätigkeiten	57	48	9	-	-17,4	-7,7	-35,7	x
L	Grundstücks- und Wohnungswesen	43	32	10	1	-15,7	-15,8	42,9	-83,3
M	Freiberufliche, wissenschaftliche und technische Dienstleistungen	248	202	41	5	-17,3	-17,6	-18,0	0,0
	darunter								
70	Verwaltung und Führung von Unternehmen; Unternehmensberatung	50	39	10	1	-18,0	-18,8	-23,1	x
73	Werbung und Marktforschung	88	72	15	1	-7,4	-10,0	0,0	x
N	Sonstige wirtschaftliche Dienstleistungen	322	281	32	9	-20,7	-20,8	-27,3	28,6
	darunter								
77	Vermietung von beweglichen Sachen	17	16	-	1	-45,2	-40,7	x	-50,0
78	Vermietung und Überlassung von Arbeitskräften	9	6	1	2	12,5	-14,3	x	100,0
79	Reisebüros, -veranstalter und sonstige Reservierungsdienstleistungen	13	11	1	1	225,0	175,0	x	x
81	Gebäudebetreuung; Garten- und Landschaftsbau	162	146	16	-	-15,2	-14,1	-15,8	x
P	Erziehung und Unterricht	51	47	3	1	2,0	14,6	-57,1	-50,0
Q	Gesundheits- und Sozialwesen	40	36	3	1	-31,0	-26,5	-57,1	-50,0
R	Kunst, Unterhaltung und Erholung	69	61	4	4	3,0	7,0	-42,9	33,3
S	Erbringung von sonstigen Dienstleistungen	232	201	22	9	-23,2	-23,3	-33,3	28,6
	Sonstige Tätigkeiten	-	-	-	-	0,0	0,0	0,0	0,0
	Insgesamt	2 401	2 045	245	111	-14,7	-12,7	-25,1	-24,5

WZ 2008	Wirtschaftszweig	Abmeldungen im Sep. 2018				Veränderung zum Aug. 2018			
		ins- gesamt	davon			ins- gesamt	davon		
			Aufgabe	Fortzug	Über- gabe		Aufgabe	Fortzug	Über- gabe
		Anzahl				%			
A	Land- und Forstwirtschaft, Fischerei	17	13	2	2	6,3	-13,3	100,0	x
B	Bergbau und Gewinnung von Steinen und Erden	2	2	-	-	0,0	0,0	0,0	0,0
C	Verarbeitendes Gewerbe	97	81	9	7	-4,9	-4,7	12,5	-22,2
	darunter								
10	Herstellung von Nahrungs- und Futtermitteln	22	18	-	4	22,2	28,6	x	33,3
11	Getränkeherstellung	-	-	-	-	x	x	x	0,0
13	Herstellung von Textilien	4	3	1	-	-20,0	-40,0	x	0,0
14	Herstellung von Bekleidung	5	5	-	-	-37,5	-37,5	0,0	0,0
16	Herstellung von Holz-, Flecht-, Korb- und Korkwaren (ohne Möbel)	1	1	-	-	x	x	0,0	0,0
18	Herstellung von Druckerzeugnissen; Vervielfältigung von Ton-, Bild- und Datenträgern	7	6	1	-	133,3	x	0,0	x
25	Herstellung von Metallerezeugnissen	10	10	-	-	42,9	100,0	x	x
26	Herstellung von Datenverarbeitungsgeräten, elektrischen und optischen Erzeugnissen	1	-	1	-	x	0,0	x	0,0
27	Herstellung von elektrischen Ausrüstungen	2	2	-	-	100,0	100,0	0,0	0,0
28	Maschinenbau	4	2	1	1	-60,0	-66,7	-50,0	-50,0
29	Herstellung von Kraftwagen u. Kraftwagenteilen	1	1	-	-	0,0	0,0	0,0	0,0
31	Herstellung von Möbeln	1	1	-	-	-50,0	-50,0	0,0	0,0
D	Energieversorgung	8	5	1	2	14,3	0,0	0,0	100,0
E	Wasserversorgung; Entsorgung, Beseitigung von Umweltverschmutzung	4	3	-	1	100,0	50,0	0,0	x
F	Baugewerbe	277	229	34	14	-5,1	-5,4	3,0	-17,6
G	Handel; Instandsetzung und Reparatur von Kfz	533	462	55	16	-15,8	-12,8	-20,3	-52,9
	darunter								
45	Kfz-Handel; Instandsetzung u. Reparatur von Kfz	70	57	12	1	-23,1	-25,0	71,4	-87,5
46	Handelsvermittlung und Großhandel (ohne Kfz)	143	119	19	5	0,0	3,5	-20,8	25,0
47	Einzelhandel (ohne Kfz)	320	286	24	10	-19,8	-15,6	-36,8	-54,5
H	Verkehr und Lagerei	52	42	7	3	-36,6	-34,4	-41,7	-50,0
	darunter								
49	Landverkehr und Transport in Rohrfernleitungen	30	24	3	3	-45,5	-47,8	-57,1	50,0
53	Post-, Kurier- und Expressdienste	15	12	3	-	15,4	20,0	200,0	x
I	Gastgewerbe	190	155	2	33	-9,5	-11,4	0,0	0,0
55	Beherbergung	19	15	-	4	-34,5	-34,8	x	-20,0
56	Gastronomie	171	140	2	29	-5,5	-7,9	100,0	3,6
J	Information und Kommunikation	93	77	16	-	-9,7	-2,5	-27,3	x
	darunter								
58	Verlagswesen	6	5	1	-	-14,3	-28,6	x	0,0
61	Telekommunikation	4	4	-	-	-60,0	-50,0	x	0,0
62	Erbringung von Dienstleistungen der Informationstechnologie	67	55	12	-	-8,2	-1,8	-29,4	0,0
63	Informationsdienstleistungen	11	10	1	-	0,0	25,0	-50,0	x
K	Finanz-, Versicherungsdienstleistungen	84	66	18	-	3,7	13,8	-21,7	0,0
	darunter								
66	Mit Finanz- und Versicherungsdienstleistungen verbundene Tätigkeiten	76	61	15	-	11,8	19,6	-11,8	0,0
L	Grundstücks- und Wohnungswesen	85	73	10	2	44,1	62,2	-23,1	100,0
M	Freiberufliche, wissenschaftliche und technische Dienstleistungen	216	175	39	2	-7,7	-0,6	-22,0	-75,0
	darunter								
70	Verwaltung und Führung von Unternehmen; Unternehmensberatung	28	18	10	-	-45,1	-48,6	-33,3	x
73	Werbung und Marktforschung	89	78	11	-	-7,3	-4,9	-15,4	x
N	Sonstige wirtschaftliche Dienstleistungen	215	186	24	5	-28,1	-26,5	-40,0	-16,7
	darunter								
77	Vermietung von beweglichen Sachen	10	10	-	-	-37,5	-28,6	x	0,0
78	Vermietung und Überlassung von Arbeitskräften	5	4	1	-	-37,5	-42,9	0,0	0,0
79	Reisebüros, -veranstalter und sonstige Reservierungsdienstleistungen	10	9	-	1	-16,7	0,0	x	0,0
81	Gebäudebetreuung; Garten- und Landschaftsbau	105	95	9	1	-27,6	-21,5	-55,0	-75,0
P	Erziehung und Unterricht	38	29	7	2	0,0	-3,3	40,0	-33,3
Q	Gesundheits- und Sozialwesen	60	56	3	1	9,1	16,7	-57,1	x
R	Kunst, Unterhaltung und Erholung	43	32	8	3	-34,8	-43,9	14,3	50,0
S	Erbringung von sonstigen Dienstleistungen	192	162	22	8	-26,7	-30,8	0,0	33,3
	Sonstige Tätigkeiten	-	-	-	-	0,0	0,0	0,0	0,0
	Insgesamt	2 206	1 848	257	101	-13,3	-12,0	-18,4	-21,1

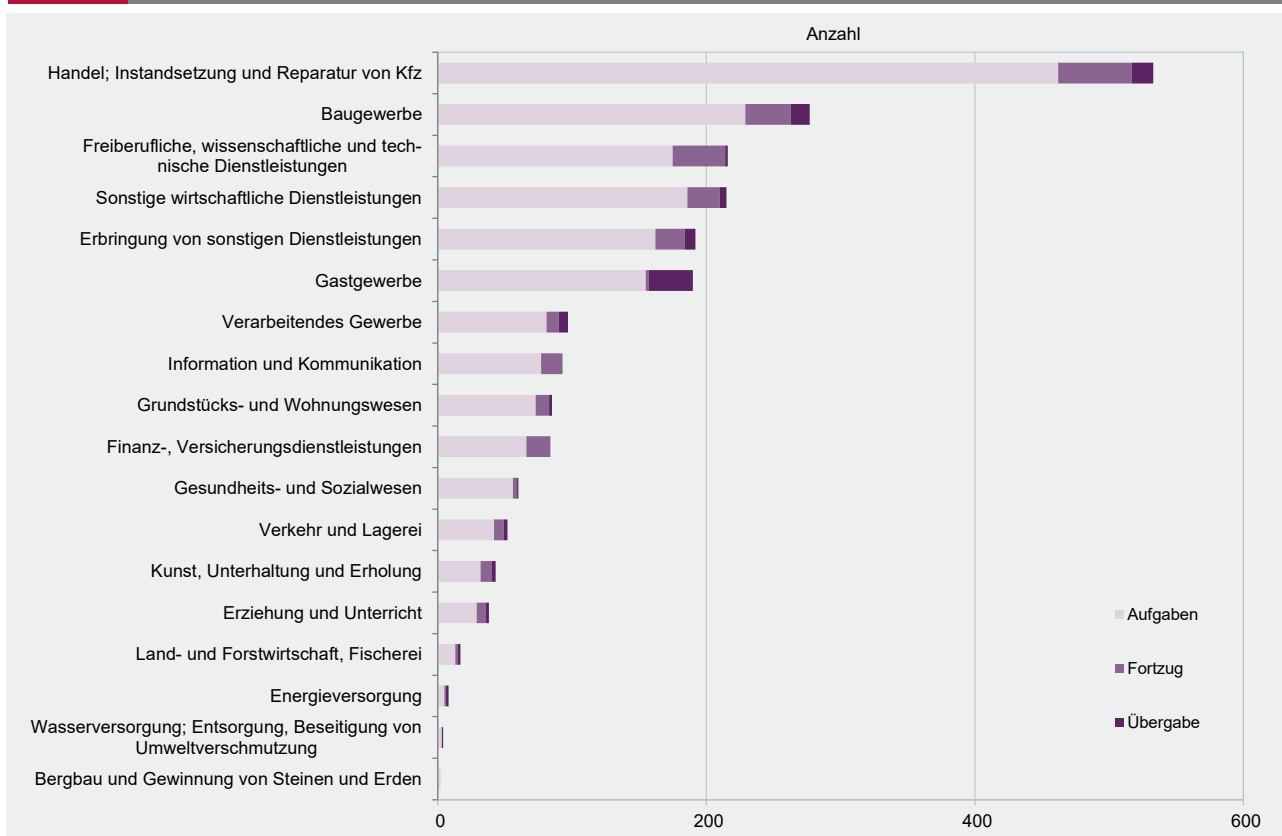
G 2

Gewerbeabmeldungen im September 2018 nach Wirtschaftszweigabschnitten



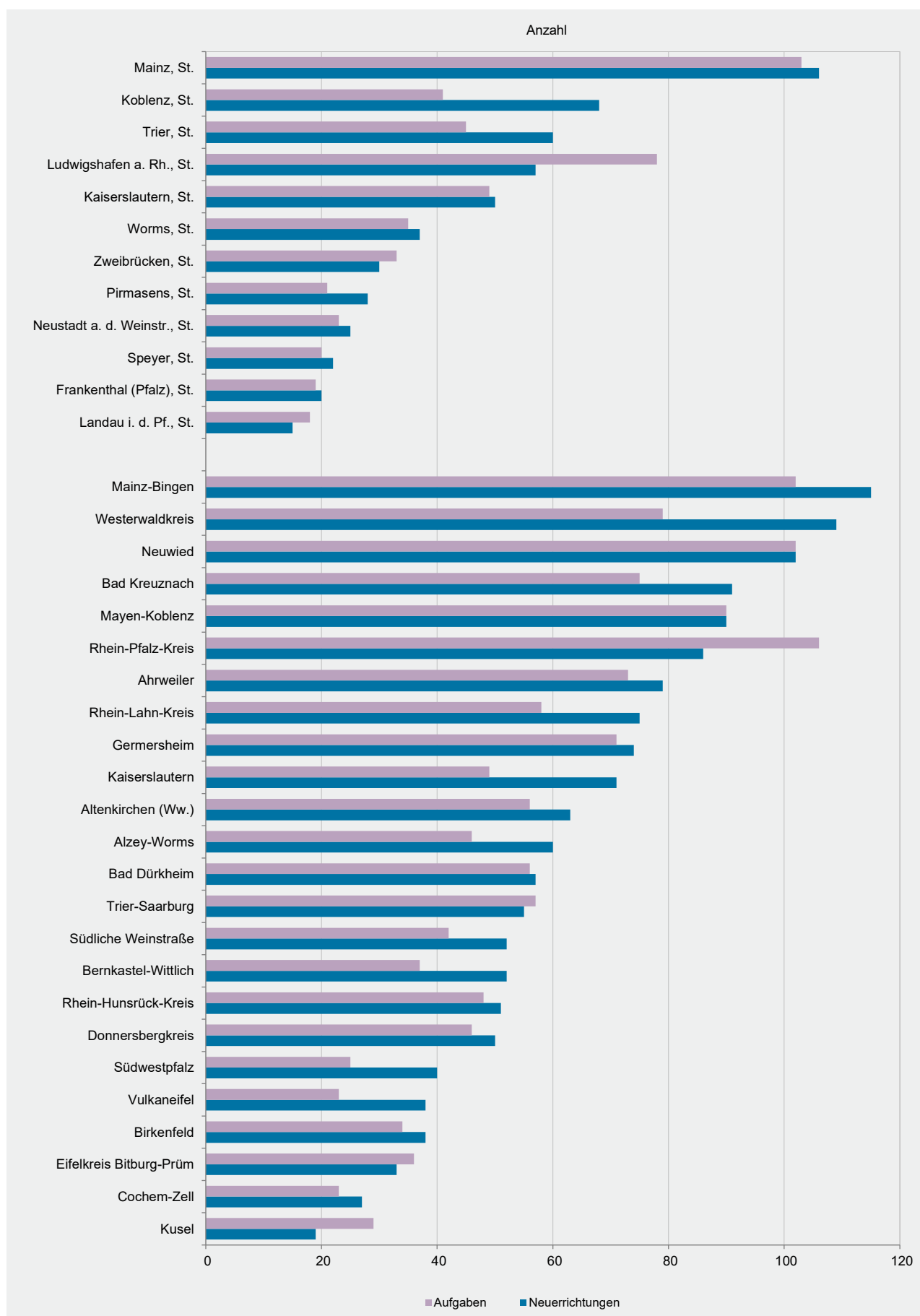
G 3

Gewerbeabmeldungen im September 2018 nach Wirtschaftszweigabschnitten



Verwaltungsbereich	Anmeldungen im Sep. 2018				Veränderung zum Aug. 2018			
	ins- gesamt	davon			ins- gesamt	davon		
		Neuer- richtung	Zuzug	Über- nahme		Neuer- richtung	Zuzug	Über- nahme
	Anzahl				%			
Frankenthal (Pfalz), St.	22	20	2	-	-21,4	-20,0	0,0	x
Kaiserslautern, St.	59	50	9	-	-13,2	-18,0	350,0	x
Koblenz, St.	76	68	-	8	-8,4	-8,1	0,0	-11,1
Landau i. d. Pf., St.	18	15	3	-	-33,3	-37,5	0,0	0,0
Ludwigshafen a. Rh., St.	68	57	7	4	-25,3	-32,1	40,0	100,0
Mainz, St.	126	106	12	8	-27,2	-25,9	9,1	-57,9
Neustadt a. d. Weinstr., St.	30	25	4	1	-23,1	-24,2	0,0	-50,0
Pirmasens, St.	31	28	3	-	19,2	27,3	-25,0	0,0
Speyer, St.	25	22	3	-	13,6	15,8	0,0	0,0
Trier, St.	75	60	11	4	0,0	0,0	37,5	-42,9
Worms, St.	43	37	2	4	-32,8	-28,8	-60,0	-42,9
Zweibrücken, St.	30	30	-	-	-31,8	-30,2	x	0,0
Ahrweiler	103	79	18	6	-1,9	-4,8	20,0	-14,3
Altenkirchen (Ww.)	70	63	6	1	-14,6	-17,1	100,0	-66,7
Alzey-Worms	70	60	8	2	-23,9	-20,0	-33,3	-60,0
Bad Dürkheim	77	57	15	5	-21,4	-27,8	15,4	-16,7
Bad Kreuznach	107	91	13	3	-5,3	-2,2	-23,5	0,0
Bernkastel-Wittlich	60	52	2	6	-9,1	0,0	-66,7	-25,0
Birkenfeld	43	38	4	1	-33,8	-30,9	-20,0	-80,0
Cochem-Zell	34	27	4	3	-10,5	-22,9	100,0	200,0
Donnersbergkreis	58	50	5	3	87,1	100,0	150,0	-25,0
Eifelkreis Bitburg-Prüm	42	33	3	6	-23,6	-26,7	-50,0	50,0
Germersheim	86	74	7	5	-5,5	4,2	-56,3	25,0
Kaiserslautern	75	71	1	3	13,6	42,0	-92,3	0,0
Kusel	23	19	3	1	-36,1	-36,7	0,0	-66,7
Mainz-Bingen	132	115	13	4	-9,6	-2,5	-48,0	33,3
Mayen-Koblenz	104	90	11	3	-22,4	-14,3	-57,7	0,0
Neuwied	123	102	14	7	-20,6	-19,0	-44,0	75,0
Rhein-Hunsrück-Kreis	56	51	4	1	-26,3	-23,9	-55,6	x
Rhein-Lahn-Kreis	86	75	7	4	-9,5	-1,3	-56,3	33,3
Rhein-Pfalz-Kreis	102	86	12	4	-26,6	-23,9	-29,4	-55,6
Südliche Weinstraße	61	52	9	-	-16,4	-16,1	-18,2	0,0
Südwestpfalz	48	40	7	1	-7,7	-9,1	16,7	-50,0
Trier-Saarburg	70	55	8	7	0,0	-1,8	-20,0	75,0
Vulkaneifel	46	38	4	4	24,3	15,2	100,0	100,0
Westerwaldkreis	122	109	11	2	-24,2	-18,0	-42,1	-77,8
Rheinland-Pfalz	2 401	2 045	245	111	-14,7	-12,7	-25,1	-24,5
kreisfreie Städte	603	518	56	29	-18,5	-19,1	16,7	-44,2
Landkreise	1 798	1 527	189	82	-13,4	-10,3	-32,3	-13,7
Industrie- und Handelskammer								
Kammerbezirk Koblenz	924	793	92	39	-16,5	-14,1	-32,8	-17,0
Kammerbezirk Pfalz	813	696	90	27	-12,7	-11,3	-14,3	-34,1
Kammerbezirk Rheinhessen	371	318	35	18	-21,9	-18,0	-34,0	-47,1
Kammerbezirk Trier	293	238	28	27	-3,3	-3,3	-12,5	8,0

Verwaltungsbereich	Abmeldungen im Sep. 2018				Veränderung zum Aug. 2018			
	ins-gesamt	davon			ins-gesamt	davon		
		Aufgabe	Fortzug	Über-gabe		Aufgabe	Fortzug	Über-gabe
	Anzahl				%			
Frankenthal (Pfalz), St.	24	19	5	-	-27,3	-36,7	150,0	x
Kaiserslautern, St.	54	49	4	1	-22,9	-16,9	-42,9	-75,0
Koblenz, St.	53	41	11	1	-44,8	-50,0	22,2	-80,0
Landau i. d. Pf., St.	21	18	3	-	31,3	50,0	-25,0	0,0
Ludwigshafen a. Rh., St.	89	78	6	5	-6,3	-6,0	-45,5	400,0
Mainz, St.	126	103	17	6	-17,1	-11,2	-34,6	-40,0
Neustadt a. d. Weinstr., St.	31	23	8	-	-3,1	4,5	0,0	x
Pirmasens, St.	21	21	-	-	-22,2	-16,0	x	0,0
Speyer, St.	29	20	7	2	3,6	5,3	40,0	-50,0
Trier, St.	54	45	8	1	-33,3	-33,8	-20,0	-66,7
Worms, St.	39	35	2	2	-17,0	-16,7	100,0	-50,0
Zweibrücken, St.	35	33	2	-	-16,7	-17,5	100,0	x
Ahrweiler	92	73	10	9	4,5	5,8	-23,1	50,0
Altenkirchen (Ww.)	64	56	5	3	-4,5	-8,2	0,0	200,0
Alzey-Worms	64	46	15	3	-22,9	-38,7	200,0	0,0
Bad Dürkheim	73	56	14	3	7,4	9,8	27,3	-50,0
Bad Kreuznach	92	75	13	4	-20,0	-23,5	-13,3	100,0
Bernkastel-Wittlich	48	37	3	8	-2,0	2,8	-25,0	-11,1
Birkenfeld	37	34	2	1	-43,1	-27,7	-81,8	-85,7
Cochem-Zell	28	23	5	-	-9,7	-23,3	x	x
Donnersbergkreis	55	46	7	2	66,7	70,4	75,0	0,0
Eifelkreis Bitburg-Prüm	41	36	2	3	-16,3	-14,3	-66,7	200,0
Germersheim	86	71	11	4	-2,3	1,4	-8,3	-33,3
Kaiserslautern	58	49	4	5	-13,4	-12,5	-55,6	150,0
Kusel	34	29	4	1	-15,0	-12,1	33,3	-75,0
Mainz-Bingen	125	102	15	8	-3,1	-8,1	-6,3	300,0
Mayen-Koblenz	111	90	18	3	-14,6	-18,2	0,0	50,0
Neuwied	118	102	15	1	-21,3	-17,1	-25,0	-85,7
Rhein-Hunsrück-Kreis	54	48	5	1	-16,9	-18,6	0,0	0,0
Rhein-Lahn-Kreis	68	58	5	5	-13,9	-4,9	-66,7	66,7
Rhein-Pfalz-Kreis	115	106	7	2	8,5	15,2	-36,4	-33,3
Südliche Weinstraße	48	42	6	-	-17,2	-8,7	-33,3	x
Südwestpfalz	29	25	3	1	-32,6	-28,6	-57,1	0,0
Trier-Saarburg	73	57	7	9	32,7	62,9	-46,2	28,6
Vulkaneifel	27	23	1	3	-38,6	-36,1	-75,0	-25,0
Westerwaldkreis	90	79	7	4	-26,2	-20,2	-46,2	-60,0
Rheinland-Pfalz	2 206	1 848	257	101	-13,3	-12,0	-18,4	-21,1
kreisfreie Städte	576	485	73	18	-19,9	-18,9	-15,1	-48,6
Landkreise	1 630	1 363	184	83	-10,6	-9,3	-19,7	-10,8
Industrie- und Handelskammer								
Kammerbezirk Koblenz	807	679	96	32	-19,9	-19,1	-22,6	-28,9
Kammerbezirk Pfalz	802	685	91	26	-5,2	-2,1	-14,2	-35,0
Kammerbezirk Rheinhessen	354	286	49	19	-13,9	-16,9	2,1	0,0
Kammerbezirk Trier	243	198	21	24	-12,6	-8,8	-43,2	0,0



WZ 2008	Wirtschaftszweig	Neugründungen						Gewerbetreibende	
		ins- gesamt	Betriebsgründungen			sonstige Neugründ.		ins- gesamt	darunter: weiblich
			ins- gesamt	Haupt- nieder- lassung	Zweignie- derlassung unselbst. Zweigstelle	ins- gesamt	darunter: Neben- erwerb		
A	Land- und Forstwirtschaft, Fischerei	15	1	1	-	14	8	15	5
B	Bergbau und Gewinnung von Steinen und Erden	-	-	-	-	-	-	-	-
C	Verarbeitendes Gewerbe	110	17	13	4	93	71	123	54
	darunter								
10	Herstellung von Nahrungs- und Futtermitteln	8	4	2	2	4	4	12	1
11	Getränkeherstellung	5	-	-	-	5	3	5	1
13	Herstellung von Textilien	7	-	-	-	7	5	7	7
14	Herstellung von Bekleidung	15	-	-	-	15	11	17	15
16	Herstellung von Holz-, Flecht-, Korb- und Korkwaren (ohne Möbel)	3	1	1	-	2	1	4	2
18	Herstellung von Druckerzeugnissen; Vervielfältigung von Ton-, Bild- und Datenträgern	9	1	1	-	8	8	9	3
25	Herstellung von Metallerzeugnissen	8	1	1	-	7	6	8	-
26	Herstellung von Datenverarbeitungsgeräten, elektrischen und optischen Erzeugnissen	-	-	-	-	-	-	-	-
27	Herstellung von elektrischen Ausrüstungen	2	-	-	-	2	2	3	1
28	Maschinenbau	7	5	4	1	2	2	10	-
29	Herstellung von Kraftwagen u. Kraftwagenteilen	-	-	-	-	-	-	-	-
31	Herstellung von Möbeln	3	1	1	-	2	2	5	1
D	Energieversorgung	12	5	4	1	7	6	13	5
E	Wasserversorgung; Entsorgung, Beseitigung von Umweltverschmutzung	3	2	2	-	1	-	3	1
F	Baugewerbe	240	58	55	3	182	61	256	19
G	Handel; Instandsetzung und Reparatur von Kfz	455	87	45	42	368	223	494	181
	darunter								
45	Kfz-Handel; Instandsetzung u. Reparatur von Kfz	75	12	9	3	63	34	81	8
46	Handelsvermittlung und Großhandel (ohne Kfz)	100	20	15	5	80	48	107	33
47	Einzelhandel (ohne Kfz)	280	55	21	34	225	141	306	140
H	Verkehr und Lagerei	54	14	7	7	40	15	58	6
	darunter								
49	Landverkehr und Transport in Rohrfernleitungen	32	9	5	4	23	6	32	6
53	Post-, Kurier- und Expressdienste	15	2	1	1	13	8	17	-
I	Gastgewerbe	136	41	33	8	95	37	144	50
55	Beherbergung	16	7	5	2	9	6	17	7
56	Gastronomie	120	34	28	6	86	31	127	43
J	Information und Kommunikation	94	24	20	4	70	54	106	10
	darunter								
58	Verlagswesen	1	-	-	-	1	1	1	-
61	Telekommunikation	3	-	-	-	3	2	3	-
62	Erbringung von Dienstleistungen der Informationstechnologie	77	19	17	2	58	46	88	7
63	Informationsdienstleistungen	5	3	2	1	2	1	6	1
K	Finanz-, Versicherungsdienstleistungen	57	12	9	3	45	21	60	12
	darunter								
66	Mit Finanz- und Versicherungsdienstleistungen verbundene Tätigkeiten	48	4	2	2	44	20	48	10
L	Grundstücks- und Wohnungswesen	32	9	8	1	23	9	38	8
M	Freiberufliche, wissenschaftliche und technische Dienstleistungen	201	40	38	2	161	114	223	82
	darunter								
70	Verwaltung und Führung von Unternehmen; Unternehmensberatung	39	18	16	2	21	15	47	18
73	Werbung und Marktforschung	72	1	1	-	71	45	73	25
N	Sonstige wirtschaftliche Dienstleistungen	281	39	24	15	242	146	298	80
	darunter								
77	Vermietung von beweglichen Sachen	16	2	2	-	14	11	18	4
78	Vermietung und Überlassung von Arbeitskräften	6	2	-	2	4	1	6	1
79	Reisebüros, -veranstalter und sonstige Reservierungsdienstleistungen	11	2	2	-	9	7	12	6
81	Gebäudebetreuung; Garten- und Landschaftsbau	146	13	12	1	133	75	153	24
P	Erziehung und Unterricht	46	5	4	1	41	27	49	25
Q	Gesundheits- und Sozialwesen	35	2	1	1	33	18	38	23
R	Kunst, Unterhaltung und Erholung	60	8	6	2	52	26	65	20
S	Erbringung von sonstigen Dienstleistungen	196	32	16	16	164	100	207	152
	Sonstige Tätigkeiten	-	-	-	-	-	-	-	-
Insgesamt		2 027	396	286	110	1 631	936	2 190	733

WZ 2008	Wirtschaftszweig	Vollständige Aufgaben						Gewerbetreibende	
		ins- gesamt	Betriebsaufgaben			sonstige Stillleg.		ins- gesamt	darunter: weiblich
			ins- gesamt	Haupt- nieder- lassung	Zweignie- derlassung unselbst. Zweigstelle	ins- gesamt	darunter: Neben- erwerb		
A	Land- und Forstwirtschaft, Fischerei	13	-	-	-	13	7	13	4
B	Bergbau und Gewinnung von Steinen und Erden	2	2	2	-	-	-	4	1
C	Verarbeitendes Gewerbe	79	23	16	7	56	26	88	35
	darunter								
10	Herstellung von Nahrungs- und Futtermitteln	18	9	4	5	9	1	18	6
11	Getränkeherstellung	-	-	-	-	-	-	-	-
13	Herstellung von Textilien	3	-	-	-	3	3	3	2
14	Herstellung von Bekleidung	5	-	-	-	5	3	5	5
16	Herstellung von Holz-, Flecht-, Korb- und Korkwaren (ohne Möbel)	1	-	-	-	1	1	1	-
18	Herstellung von Druckerzeugnissen; Vervielfältigung von Ton-, Bild- und Datenträgern	6	3	3	-	3	-	6	1
25	Herstellung von Metallerzeugnissen	10	4	3	1	6	1	13	1
26	Herstellung von Datenverarbeitungsgeräten, elektrischen und optischen Erzeugnissen	-	-	-	-	-	-	-	-
27	Herstellung von elektrischen Ausrüstungen	2	1	1	-	1	1	2	-
28	Maschinenbau	2	2	2	-	-	-	2	-
29	Herstellung von Kraftwagen u. Kraftwagenteilen	-	-	-	-	-	-	-	-
31	Herstellung von Möbeln	1	-	-	-	1	-	1	-
D	Energieversorgung	5	1	1	-	4	4	5	-
E	Wasserversorgung; Entsorgung, Beseitigung von Umweltverschmutzung	3	1	1	-	2	-	3	-
F	Baugewerbe	227	42	38	4	185	41	246	10
G	Handel; Instandsetzung und Reparatur von Kfz	451	107	68	39	344	173	489	162
	darunter								
45	Kfz-Handel; Instandsetzung u. Reparatur von Kfz	57	13	9	4	44	16	59	15
46	Handelsvermittlung und Großhandel (ohne Kfz)	113	31	24	7	82	35	125	33
47	Einzelhandel (ohne Kfz)	281	63	35	28	218	122	305	114
H	Verkehr und Lagerei	41	10	5	5	31	6	46	6
	darunter								
49	Landverkehr und Transport in Rohrfernleitungen	23	3	2	1	20	4	23	2
53	Post-, Kurier- und Expressdienste	12	3	1	2	9	1	14	3
I	Gastgewerbe	155	44	37	7	111	33	160	62
55	Beherbergung	15	4	4	-	11	7	16	11
56	Gastronomie	140	40	33	7	100	26	144	51
J	Information und Kommunikation	76	15	12	3	61	35	83	18
	darunter								
58	Verlagswesen	5	3	2	1	2	1	6	2
61	Telekommunikation	4	-	-	-	4	-	4	-
62	Erbringung von Dienstleistungen der Informationstechnologie	54	10	9	1	44	29	57	11
63	Informationsdienstleistungen	10	2	1	1	8	3	10	3
K	Finanz-, Versicherungsdienstleistungen	66	7	4	3	59	23	73	19
	darunter								
66	Mit Finanz- und Versicherungsdienstleistungen verbundene Tätigkeiten	61	3	2	1	58	22	61	16
L	Grundstücks- und Wohnungswesen	73	18	13	5	55	17	78	29
M	Freiberufliche, wissenschaftliche und technische Dienstleistungen	175	17	15	2	158	99	183	72
	darunter								
70	Verwaltung und Führung von Unternehmen; Unternehmensberatung	18	3	3	-	15	6	18	8
73	Werbung und Marktforschung	78	6	4	2	72	53	80	38
N	Sonstige wirtschaftliche Dienstleistungen	185	25	16	9	160	75	198	57
	darunter								
77	Vermietung von beweglichen Sachen	10	2	2	-	8	5	11	2
78	Vermietung und Überlassung von Arbeitskräften	4	2	1	1	2	-	6	1
79	Reisebüros, -veranstalter und sonstige Reservierungsdienstleistungen	9	2	2	-	7	4	9	5
81	Gebäudebetreuung; Garten- und Landschaftsbau	95	6	4	2	89	38	98	26
P	Erziehung und Unterricht	29	6	2	4	23	11	31	12
Q	Gesundheits- und Sozialwesen	56	4	2	2	52	16	57	43
R	Kunst, Unterhaltung und Erholung	32	6	5	1	26	15	38	18
S	Erbringung von sonstigen Dienstleistungen	155	16	8	8	139	60	157	116
	Sonstige Tätigkeiten	-	-	-	-	-	-	-	-
Insgesamt		1 823	344	245	99	1 479	641	1 952	664

Rechtsform Geschlecht Staatsangehörigkeit	Neugründungen						Gewerbetreibende	
	ins- gesamt	Betriebsgründungen			sonstige Neugründ.		ins- gesamt	darunter: weiblich
		ins- gesamt	Haupt- nieder- lassung	Zweignie- derl./unselb- ständige Zweigstelle	ins- gesamt	darunter: Neben- erwerb		
Anzahl								

Insgesamt	2 027	396	286	110	1 631	936	2 190	733
-----------	-------	-----	-----	-----	-------	-----	-------	-----

nach der Rechtsform des Unternehmens

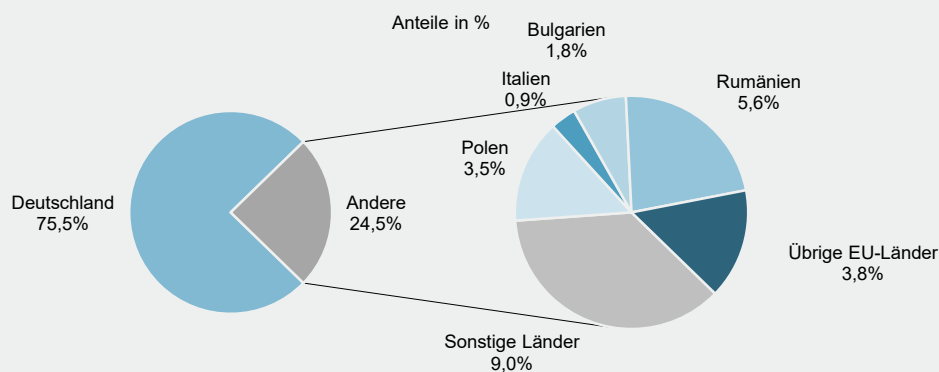
Einzelunternehmen	1 704	141	101	40	1 563	868	1 704	650
Offene Handelsgesellschaft	1	-	-	-	1	1	1	-
Kommanditgesellschaft	2	2	2	-	-	-	2	1
Gesellschaft mit beschränkter Haftung & Co.KG	37	35	22	13	2	2	56	8
Gesellschaft des bürgerlichen Rechts	81	35	31	4	46	46	163	44
Aktiengesellschaft	1	1	-	1	-	-	-	-
Gesellschaft mit beschränkter Haftung	192	173	129	44	19	19	260	30
Genossenschaft	-	-	-	-	-	-	-	-
Eingetragener Verein	1	1	1	-	-	-	1	-
Private Company Ltd	2	2	-	2	-	-	2	-
Sonstige Rechtsformen	6	6	-	6	-	-	1	-

Einzelunternehmer/-innen nach Geschlecht

weiblich	650	51	37	14	599	366	x	x
männlich	1 054	90	64	26	964	502	x	x

Einzelunternehmer/-innen nach ausgewählter Staatsangehörigkeit

Deutschland	1 286	91	58	33	1 195	756	1 286	517
EU-Länder	265	28	25	3	237	54	265	85
Polen	60	5	5	-	55	8	60	10
Italien	15	2	2	-	13	8	15	5
Bulgarien	31	11	8	3	20	7	31	11
Rumänien	95	9	9	-	86	12	95	25
Übrige EU-Länder	64	1	1	-	63	19	64	34
Sonstige Länder	153	22	18	4	131	58	153	48



Rechtsform Geschlecht Staatsangehörigkeit	Vollständige Aufgaben						Gewerbetreibende	
	ins- gesamt	Betriebsaufgaben			sonstige Stilllegungen		ins- gesamt	darunter: weiblich
		ins- gesamt	Haupt- nieder- lassung	Zweignie- derl./unselb- ständige Zweigstelle	ins- gesamt	darunter: Neben- erwerb		
Anzahl								
Insgesamt	1 823	344	245	99	1 479	641	1 952	664

nach der Rechtsform des Unternehmens

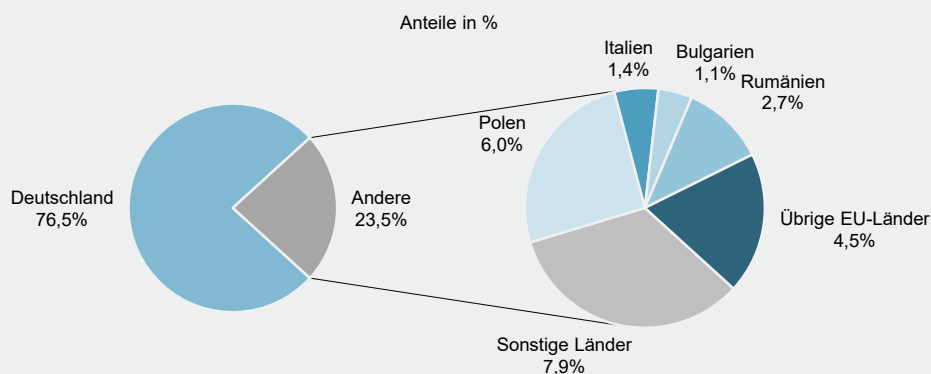
Einzelunternehmen	1 583	139	97	42	1 444	606	1 583	595
Offene Handelsgesellschaft	4	4	4	-	-	-	7	1
Kommanditgesellschaft	2	2	-	2	-	-	5	1
Gesellschaft mit beschränkter Haftung & Co.KG	13	13	7	6	-	-	27	5
Gesellschaft des bürgerlichen Rechts	70	42	37	5	28	28	136	30
Aktiengesellschaft	-	-	-	-	-	-	-	-
Gesellschaft mit beschränkter Haftung	137	132	97	35	5	5	171	27
Genossenschaft	4	4	-	4	-	-	12	1
Eingetragener Verein	-	-	-	-	-	-	-	-
Private Company Ltd	7	5	-	5	2	2	8	2
Sonstige Rechtsformen	3	3	3	-	-	-	3	2

Einzelunternehmer/-innen nach Geschlecht

weiblich	595	37	29	8	558	278	x	x
männlich	988	102	68	34	886	328	x	x

Einzelunternehmer/-innen nach ausgewählter Staatsangehörigkeit

Deutschland	1 211	110	77	33	1 101	544	1 211	475
EU-Länder	247	11	9	2	236	24	247	82
Polen	95	2	2	-	93	7	95	41
Italien	22	4	2	2	18	-	22	7
Bulgarien	17	3	3	-	14	2	17	2
Rumänien	42	1	1	-	41	3	42	5
Übrige EU-Länder	71	1	1	-	70	12	71	27
Sonstige Länder	125	18	11	7	107	38	125	38



Impressum

Herausgeber:
Statistisches Landesamt Rheinland-Pfalz
Mainzer Straße 14-16
56130 Bad Ems

Telefon: 02603 71-0
Telefax: 02603 71-3150

E-Mail: poststelle@statistik.rlp.de
Internet: www.statistik.rlp.de

Kostenfreier Download im Internet: <http://www.statistik.rlp.de/de/publikationen/statistische-berichte/>

© Statistisches Landesamt Rheinland-Pfalz · Bad Ems · 2018

Vervielfältigung und Verbreitung, auch auszugsweise, mit Quellenangabe gestattet.