



Rheinland-Pfalz

STATISTISCHES LANDESAMT

2018

STATISTISCHE BERICHTE



Gewerbeanzeigen im August 2018

Ergebnisse der Gewerbeanzeigenstatistik

Zeichenerklärungen

0	Zahl ungleich Null, Betrag jedoch kleiner als die Hälfte von 1 in der letzten ausgewiesenen Stelle
-	nichts vorhanden
.	Zahl unbekannt oder geheim
x	Nachweis nicht sinnvoll
...	Zahl fällt später an
/	keine Angabe, da Zahl nicht sicher genug
()	Aussagewert eingeschränkt, da Zahl statistisch unsicher
D	Durchschnitt
p	vorläufig
r	revidiert
s	geschätzt

Für die Abgrenzung von Größenklassen wird im Allgemeinen anstelle einer ausführlichen Beschreibung „50 bis unter 100“ die Darstellungsform „50 – 100“ verwendet.

Einzelwerte in Tabellen werden im Allgemeinen ohne Rücksicht auf die Endsumme gerundet.

Inhalt

Seite

Informationen zur Statistik	4
--	----------

Glossar	5
----------------------	----------

Tabellen

T 1	Gewerbeanmeldungen im August 2018 nach Wirtschaftszweigen	9
T 2	Gewerbeabmeldungen im August 2018 nach Wirtschaftszweigen	10
T 3	Gewerbeanmeldungen im August 2018 nach Verwaltungsbezirken	12
T 4	Gewerbeabmeldungen im August 2018 nach Verwaltungsbezirken	13
T 5	Neugründungen sowie Gewerbetreibende im August 2018 nach Wirtschaftszweigen	15
T 6	Vollständige Aufgaben sowie Gewerbetreibende im August 2018 nach Wirtschaftszweigen	16
T 7	Neugründungen sowie Gewerbetreibende im August 2018 nach Art der Niederlassung, Rechtsform, Einzelunternehmen nach Geschlecht und Staatsangehörigkeit	17
T 8	Vollständige Aufgaben sowie Gewerbetreibende im August 2018 nach Art der Niederlassung, Rechtsform, Einzelunternehmen nach Geschlecht und Staatsangehörigkeit	18

Grafiken

G 1	Gewerbean- und -abmeldungen mit Neuerrichtungen und Aufgaben im Jahresüberblick	8
G 2	Gewerbeanmeldungen im August 2018 nach Wirtschaftszweigabschnitten	11
G 3	Gewerbeabmeldungen im August 2018 nach Wirtschaftszweigabschnitten	11
G 4	Neuerrichtungen und Aufgaben im August 2018 nach Verwaltungsbezirken	14
G 5	Neugründungen im August 2018 nach ausgewählten Staatsangehörigkeiten von Einzelunternehmern/-innen	17
G 6	Vollständige Aufgaben im August 2018 nach ausgewählten Staatsangehörigkeiten von Einzelunternehmern/-innen	18

Informationen zur Statistik

Ziel der Statistik

Die Gewerbeanzeigenstatistik dient als unentbehrliche Informationsgrundlage für die Wirtschafts-, Wettbewerbs- und Strukturpolitik. Sie stellt Informationen über die Aufnahme und Beendigung gewerblicher Tätigkeiten und deren Anlässe bereit. Dies sind zum einen Angaben über die Gesamtheit der Gewerbemeldungen und zum anderen umfassende Angaben über die gemeldeten gewerblichen Gründungen und Stilllegungen.

Rechtsgrundlage

Die Rechtsgrundlagen der Gewerbeanzeigenstatistik sind § 14 Abs. 13 der Gewerbeordnung (GewO), in der Fassung der Bekanntmachung vom 22.02.1999 (BGBl. I S. 202), zuletzt geändert durch Artikel 2 des Gesetzes vom 28. November 2014 (BGBl. I S. 1802), sowie die Verordnung zur Ausgestaltung des Gewerbeanzeigenverfahrens (Gewerbeanzeigenverordnung – GewAnzV) des Bundesministeriums für Wirtschaft und Energie vom 22. Juli 2014. Letztere ist am 1. Januar 2015 in Kraft getreten.

Erhebungsumfang

Die Gewerbeanzeigenstatistik ist eine Sekundärerhebung. Die Datengrundlage bilden die in einem Monat bei den zuständigen Behörden erstatteten Gewerbeanzeigen. Gewerbeanzeigen sind gemäß § 14 Abs. 1 GewO von allen natürlichen und juristischen Personen bei Aufnahme, Änderung oder Aufgabe eines stehenden Gewerbes, einer Zweigniederlassung oder einer unselbständigen Zweigstelle zu tätigen. Auskunftspflichtig zur Gewerbeanzeigenstatistik sind die Gewerbetreibenden. Diese kommen ihrer Auskunftspflicht nach, indem sie die Gewerbeanzeige erstatten.

Die Gewerbeanzeigenstatistik ist darüber hinaus eine Vollerhebung. Nicht in die Statistik einbezogen sind allerdings die Freien Berufe, die Urproduktion (Land- und Forstwirtschaft, Bergbau und Gewinnung von Steinen und Erden) und die Erbringung von Finanz- und Versicherungsdienstleistungen, da diese Bereiche nicht der Gewerbeordnung unterliegen. Nicht berücksichtigt wird ferner das Reisegewerbe, weil die in diesem Bereich tätigen Unternehmen in der Regel mehrere Gewerbemeldungen abgeben.

Erhebungsdurchführung

Die zuständigen Behörden, d. h. die Gewerbeämter und die Starterzentren der IHK und HWK, liefern seit Januar 2017 die bei Ihnen erstatteten Gewerbeanzeigen unter Nutzung einer Zentralen Pflege- und Verteilerplattform (ZPV) als Web-Portal an die Gesellschaft für Kommunikation und Wissenstransfer mbH (KommWis) in Mainz. Von dort werden die Meldungen an das Statistische Landesamt kontinuierlich weitergeleitet und dem zuständigen Fachbereich zur Aufbereitung der Gewerbeanzeigenstatistik zur Verfügung gestellt.

Berichtszeitraum/-Zeitpunkt und Periodizität

Die Gewerbeanzeigenstatistik wird monatlich erstellt. Die monatlichen Ergebnisse stehen ca. zwei bis zweieinhalb Monate nach Ablauf eines Monats zur Verfügung. Das Jahresergebnis liegt dementsprechend ca. Mitte März des Folgejahres vor.

Erhebungsmerkmale

Die Erhebungsmerkmale der Gewerbeanzeigenstatistik umfassen im Wesentlichen die angemeldete Tätigkeit, die Angabe Haupt- oder Nebenerwerb, das Datum des Beginns der angemeldeten Tätigkeit, die Art des angemeldeten Betriebes, die Zahl der bei Geschäftsaufnahme tätigen Personen nach Voll- und Teilzeit, die Angabe Hauptniederlassung, Zweigniederlassung oder Zweigstelle, den Grund der Gewerbeanzeige und das Datum der Erstattung der Gewerbeanzeige sowie die personenbezogenen Merkmale Geschlecht und Staatsangehörigkeit

Regionale Ebene

Die Ergebnisse werden in dieser Veröffentlichung bis auf Kreisebene nachgewiesen. Ergebnisse in tieferer regionaler Gliederung können auf Anfrage bereitgestellt werden.

Vergleichbarkeit / Klassifikationen

Die Ergebnisse dieser Veröffentlichung nach Wirtschaftszweigen sind nach der aktuell gültigen Klassifikation der Wirtschaftszweige gegliedert, d. h. auf Basis der WZ 2008. Eine Vergleichbarkeit mit Ergebnissen früherer Jahre, die nach einer älteren Klassifikation der Wirtschaftszweige (WZ 1993, WZ 2003) gegliedert sind, ist nur mit Einschränkungen bzw. gar nicht möglich. Der Wirtschaftszweig ist in der Gewerbeanzeigenstatistik nur bis auf die Ebene des Dreistellers durchgängig verfügbar.

Glossar

Aufgabe eines Gewerbes

Erfolgt entweder durch vollständige Aufgabe oder durch Umwandlung.

Betriebsaufgabe

Aufgabe eines Gewerbebetriebes mit einer erwarteten größeren wirtschaftlichen Bedeutung. Sie kann durch eine juristische Person, eine Gesellschaft ohne Rechtspersönlichkeit (Personengesellschaft) oder eine natürliche Person erfolgen. Bei einer natürlichen Person, die eine Hauptniederlassung abmeldet, ist Voraussetzung, dass sie entweder in das Handelsregister eingetragen war oder aber eine Handwerkskarte besitzt oder zuletzt mindestens einen Arbeitnehmer beschäftigt hat.

Betriebsgründung

Gründung eines Betriebes mit einer erwarteten größeren wirtschaftlichen Bedeutung. Sie kann durch eine juristische Person, eine Gesellschaft ohne Rechtspersönlichkeit (Personengesellschaft) oder eine natürliche Person erfolgen. Bei einer natürlichen Person, die eine Hauptniederlassung anmeldet, ist Voraussetzung, dass sie entweder in das Handelsregister eingetragen ist oder aber eine Handwerkskarte besitzt oder mindestens einen Arbeitnehmer beschäftigt.

Fortzug eines Gewerbes

Verlagerung des Betriebes aus dem Bezirk des nachweisenden Gewerbebeamten.

Gewerbe

Nicht sozialwidrige, selbstständige, auf Dauer und Gewinnerzielung angelegte sowie im eigenen Namen und auf eigene Rechnung ausgeübte Tätigkeit. Nicht zum Gewerbe zählen u. a. die Urproduktion (z. B. Land- und Forstwirtschaft oder Bergbau), die freien Berufe und die Verwaltung des eigenen Vermögens.

Gewerbeabmeldung

Eine Gewerbeabmeldung betrifft die Aufgabe, den Fortzug oder die Übergabe einer Hauptniederlassung, einer Zweigniederlassung oder einer Zweigstelle eines Gewerbes. Anzeigepflichtige Gewerbebetreibende sind Einzelgewerbebetreibende (d. h. natürliche Personen), geschäftsführende Gesellschafter von Personengesellschaften und juristische Personen, wobei juristische Personen ihrer Gewerbeanzeigepflicht durch Handeln ihres Vertretungsberechtigten nachkommen.

Gewerbeanmeldung

Eine Gewerbeanmeldung betrifft die Neuerrichtung, den Zuzug oder die Übernahme einer Hauptniederlassung, einer Zweigniederlassung oder einer Zweigstelle eines Gewerbes. Anzeigepflichtige Gewerbebetreibende sind Einzelgewerbebetreibende (d. h. natürliche Personen), geschäftsführende Gesellschafter von Personengesellschaften und juristische Personen, wobei juristische Personen ihrer Gewerbeanzeigepflicht durch Handeln ihres Vertretungsberechtigten nachkommen.

Gewerbeanzeige

Eine Gewerbeanzeige hat eine Gewerbeanmeldung, eine Gewerbeummeldung oder eine Gewerbeabmeldung zum Gegenstand. Es besteht eine Anzeigepflicht.

Hauptniederlassung

Mittelpunkt des Geschäftsverkehrs eines Betriebes, der sich bei Personengesellschaften (KG, OHG, GmbH & Co. KG, GbR, GmbH & Co. OHG u.a.) und juristischen Personen am Sitz des Unternehmens befindet. Eine Hauptniederlassung liegt auch dann vor, wenn daneben keine Zweigniederlassung oder unselbstständige Zweigstelle betrieben wird.

Neuerrichtung eines Gewerbes

Erfolgt entweder durch Neugründung oder durch Umwandlung.

Neugründung eines Gewerbes

Entweder eine Betriebsgründung oder eine sonstige Neugründung.

Sonstige Neugründung

Gründung eines Kleinunternehmens oder eines Nebenerwerbsbetriebes. Bei der Gründung eines Kleinunternehmens gründet ein Nichtkaufmann eine Hauptniederlassung. Diese ist nicht im Handelsregister eingetragen, besitzt keine Handwerkskarte und beschäftigt keine Arbeitnehmer.

Sonstige Stilllegung

Eine sonstige Stilllegung ist die Aufgabe eines Kleinunternehmens oder eines Nebenerwerbsbetriebes. Bei der Aufgabe eines Kleinunternehmens gibt ein Nichtkaufmann eine Hauptniederlassung vollständig auf. Diese war nicht im Handelsregister eingetragen, hat keine Handwerkskarte besessen und keine Arbeitnehmer beschäftigt.

Unselbständige Zweigstelle

Feste örtliche Anlagen oder Einrichtungen, die der Ausübung eines stehenden Gewerbes dienen (z.B. ein Auslieferungslager), jedoch nicht die Bedingungen einer Zweigniederlassung erfüllen.

Vollständige Aufgabe

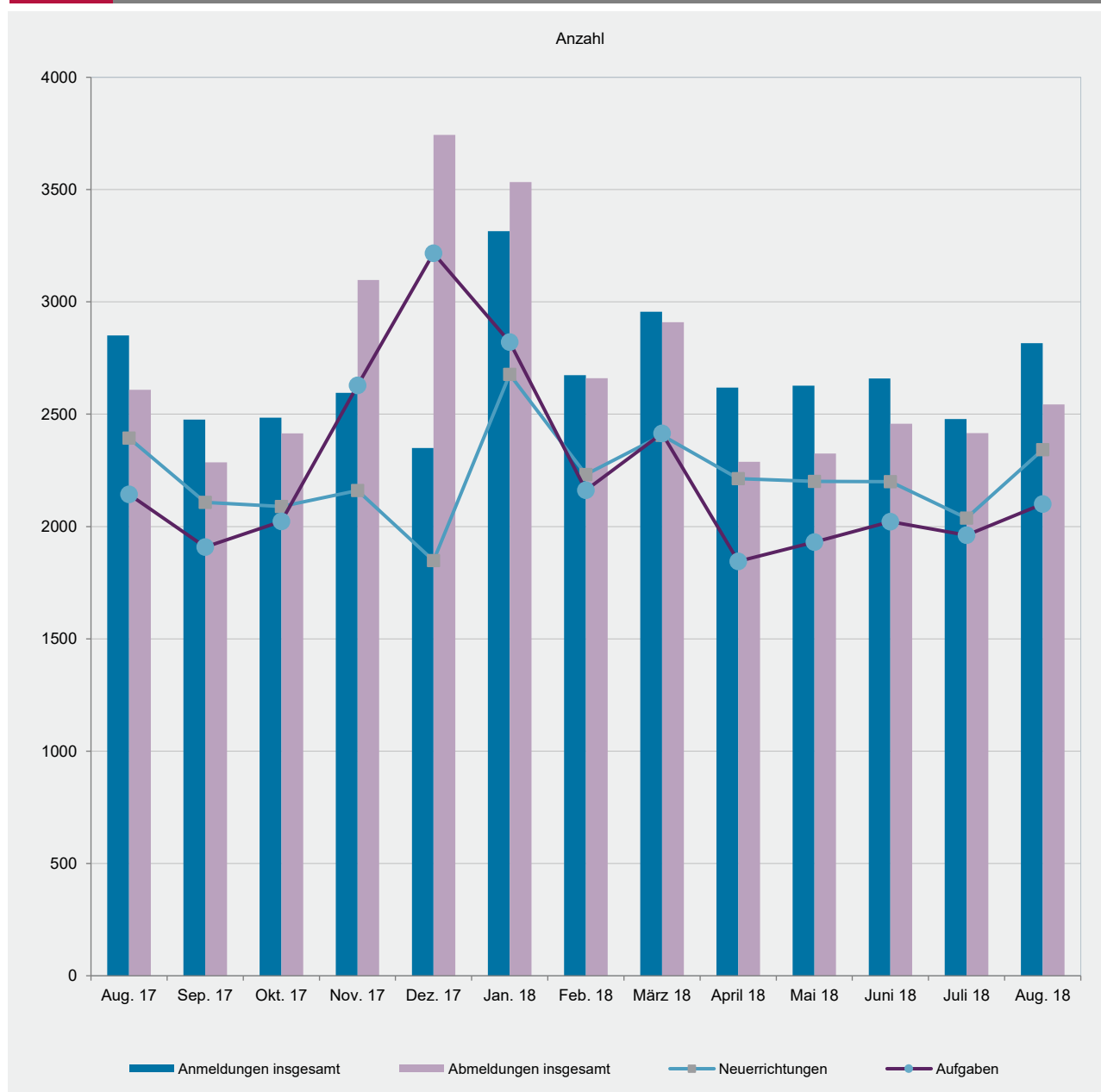
Entweder eine Betriebsaufgabe oder eine sonstige Stilllegung.

Zuzug eines Gewerbes

Verlagerung des Betriebes in den Bereich einer anderen Meldebehörde.

Zweigniederlassung

Betriebe mit selbständiger Organisation, selbständigen Betriebsmitteln und gesonderter Buchführung, dessen Leiter Geschäfte selbständig abzuschließen und durchzuführen befugt ist.

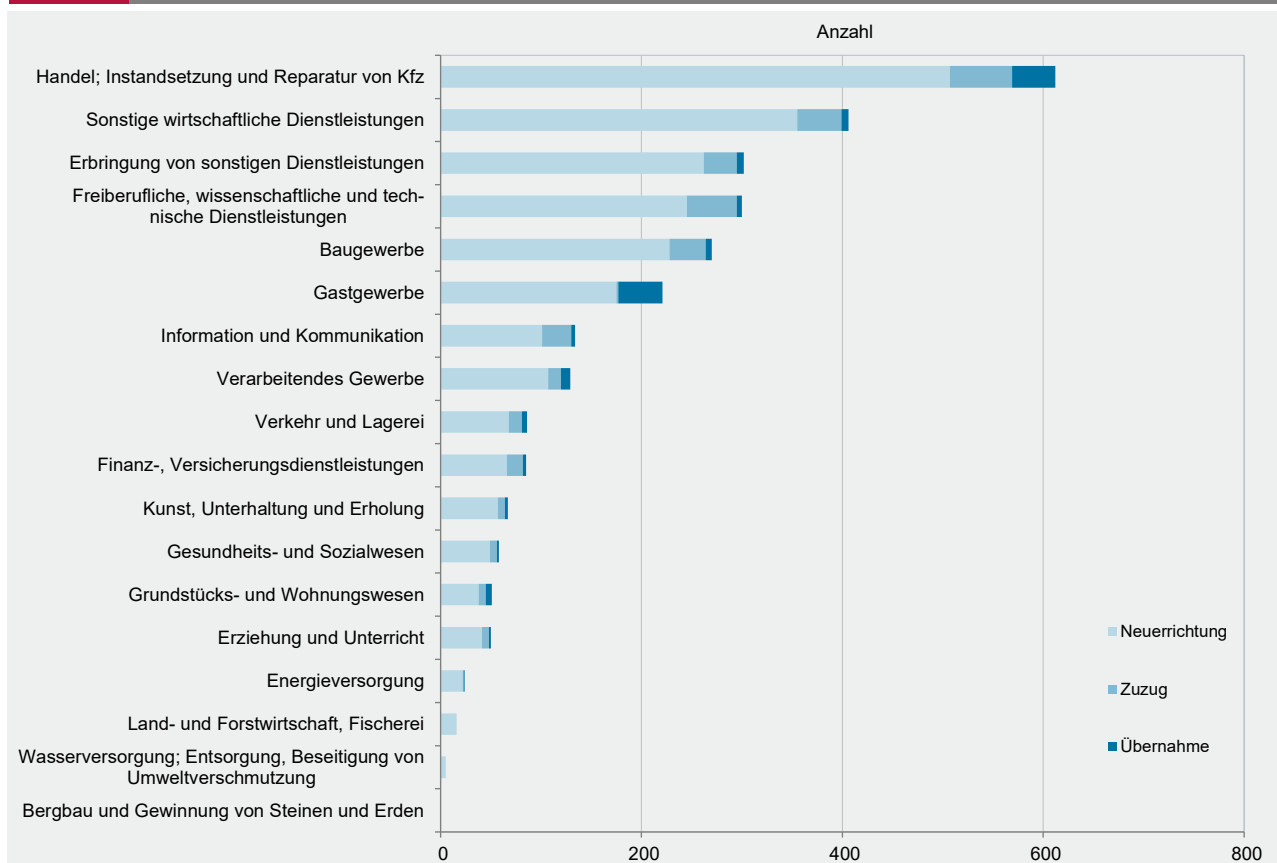


WZ 2008	Wirtschaftszweig	Anmeldungen im Aug. 2018				Veränderung zum Juli 2018			
		ins- gesamt	davon			ins- gesamt	davon		
			Neuer- richtung	Zuzug	Über- nahme		Neuer- richtung	Zuzug	Über- nahme
		Anzahl				%			
A	Land- und Forstwirtschaft, Fischerei	16	16	-	-	14,3	23,1	0,0	x
B	Bergbau und Gewinnung von Steinen und Erden	-	-	-	-	0,0	0,0	0,0	0,0
C	Verarbeitendes Gewerbe	129	107	13	9	29,0	40,8	-23,5	28,6
	darunter								
10	Herstellung von Nahrungs- und Futtermitteln	15	10	2	3	7,1	11,1	-33,3	50,0
11	Getränkeherstellung	2	2	-	-	-33,3	0,0	x	0,0
13	Herstellung von Textilien	1	1	-	-	-66,7	-66,7	0,0	0,0
14	Herstellung von Bekleidung	15	12	3	-	25,0	0,0	x	0,0
16	Herstellung von Holz-, Flecht-, Korb- und Korkwaren (ohne Möbel)	3	3	-	-	0,0	0,0	0,0	0,0
18	Herstellung von Druckerzeugnissen; Vervielfältigung von Ton-, Bild- und Datenträgern	9	7	2	-	28,6	0,0	x	0,0
25	Herstellung von Metallerezeugnissen	18	12	4	2	63,6	71,4	33,3	100,0
26	Herstellung von Datenverarbeitungsgeräten, elektrischen und optischen Erzeugnissen	1	1	-	-	-50,0	0,0	x	0,0
27	Herstellung von elektrischen Ausrüstungen	1	1	-	-	x	x	0,0	0,0
28	Maschinenbau	7	6	-	1	133,3	x	x	0,0
29	Herstellung von Kraftwagen u. Kraftwagenteilen	1	1	-	-	x	x	0,0	0,0
31	Herstellung von Möbeln	4	4	-	-	300,0	300,0	0,0	0,0
D	Energieversorgung	24	22	1	1	100,0	175,0	-50,0	-50,0
E	Wasserversorgung; Entsorgung, Beseitigung von Umweltverschmutzung	5	5	-	-	0,0	150,0	x	x
F	Baugewerbe	270	228	36	6	8,0	11,8	2,9	-45,5
G	Handel; Instandsetzung und Reparatur von Kfz	612	507	62	43	4,4	3,9	8,8	4,9
	darunter								
45	Kfz-Handel; Instandsetzung u. Reparatur von Kfz	115	99	10	6	66,7	73,7	11,1	100,0
46	Handelsvermittlung und Großhandel (ohne Kfz)	112	91	16	5	12,0	8,3	33,3	25,0
47	Einzelhandel (ohne Kfz)	385	317	36	32	-7,7	-8,6	0,0	-5,9
H	Verkehr und Lagerei	86	68	13	5	24,6	25,9	0,0	150,0
	darunter								
49	Landverkehr und Transport in Rohrfernleitungen	49	38	7	4	25,6	35,7	-36,4	x
53	Post-, Kurier- und Expressdienste	19	15	3	1	35,7	7,1	x	x
I	Gastgewerbe	221	175	2	44	28,5	40,0	0,0	-2,2
55	Beherbergung	27	24	-	3	17,4	20,0	0,0	0,0
56	Gastronomie	194	151	2	41	30,2	43,8	0,0	-2,4
J	Information und Kommunikation	134	101	29	4	12,6	4,1	31,8	x
	darunter								
58	Verlagswesen	5	5	-	-	-50,0	-37,5	x	0,0
61	Telekommunikation	4	4	-	-	0,0	33,3	x	0,0
62	Erbringung von Dienstleistungen der Informationstechnologie	97	70	25	2	14,1	0,0	66,7	x
63	Informationsdienstleistungen	13	10	2	1	85,7	66,7	100,0	x
K	Finanz-, Versicherungsdienstleistungen	85	66	16	3	4,9	10,0	-20,0	200,0
	darunter								
66	Mit Finanz- und Versicherungsdienstleistungen verbundene Tätigkeiten	69	52	14	3	3,0	4,0	-12,5	200,0
L	Grundstücks- und Wohnungswesen	51	38	7	6	-51,4	-56,3	-50,0	50,0
M	Freiberufliche, wissenschaftliche und technische Dienstleistungen	300	245	50	5	21,5	17,2	51,5	0,0
	darunter								
70	Verwaltung und Führung von Unternehmen; Unternehmensberatung	61	48	13	-	-10,3	-9,4	-7,1	x
73	Werbung und Marktforschung	95	80	15	-	90,0	86,0	200,0	x
N	Sonstige wirtschaftliche Dienstleistungen	406	355	44	7	30,5	36,5	18,9	-50,0
	darunter								
77	Vermietung von beweglichen Sachen	31	27	2	2	55,0	50,0	x	0,0
78	Vermietung und Überlassung von Arbeitskräften	8	7	-	1	-27,3	-22,2	x	x
79	Reisebüros, -veranstalter und sonstige Reservierungsdienstleistungen	4	4	-	-	-42,9	-20,0	x	0,0
81	Gebäudebetreuung; Garten- und Landschaftsbau	191	170	19	2	25,7	29,8	18,8	-60,0
P	Erziehung und Unterricht	50	41	7	2	-16,7	-19,6	0,0	0,0
Q	Gesundheits- und Sozialwesen	58	49	7	2	9,4	6,5	40,0	0,0
R	Kunst, Unterhaltung und Erholung	67	57	7	3	17,5	18,8	16,7	0,0
S	Erbringung von sonstigen Dienstleistungen	302	262	33	7	27,4	25,4	57,1	0,0
	Sonstige Tätigkeiten	-	-	-	-	0,0	0,0	0,0	0,0
I n s g e s a m t		2 816	2 342	327	147	13,6	15,0	11,6	-0,7

WZ 2008	Wirtschaftszweig	Abmeldungen im Aug. 2018				Veränderung zum Juli 2018			
		ins- gesamt	davon			ins- gesamt	davon		
			Aufgabe	Fortzug	Über- gabe		Aufgabe	Fortzug	Über- gabe
		Anzahl				%			
A	Land- und Forstwirtschaft, Fischerei	16	15	1	-	6,7	7,1	x	x
B	Bergbau und Gewinnung von Steinen und Erden	2	2	-	-	x	x	0,0	0,0
C	Verarbeitendes Gewerbe	102	85	8	9	-17,7	-17,5	-38,5	12,5
	darunter								
10	Herstellung von Nahrungs- und Futtermitteln	18	14	1	3	-5,3	-17,6	0,0	200,0
11	Getränkeherstellung	4	3	1	-	100,0	200,0	x	x
13	Herstellung von Textilien	5	5	-	-	-37,5	-37,5	0,0	0,0
14	Herstellung von Bekleidung	8	8	-	-	166,7	166,7	0,0	0,0
16	Herstellung von Holz-, Flecht-, Korb- und Korkwaren (ohne Möbel)	-	-	-	-	x	x	0,0	x
18	Herstellung von Druckerzeugnissen; Vervielfältigung von Ton-, Bild- und Datenträgern	3	1	1	1	-50,0	-80,0	0,0	x
25	Herstellung von Metallerezeugnissen	7	5	1	1	-41,7	-37,5	-66,7	0,0
26	Herstellung von Datenverarbeitungsgeräten, elektrischen und optischen Erzeugnissen	-	-	-	-	x	x	0,0	0,0
27	Herstellung von elektrischen Ausrüstungen	1	1	-	-	0,0	0,0	0,0	0,0
28	Maschinenbau	10	6	2	2	100,0	200,0	-33,3	x
29	Herstellung von Kraftwagen u. Kraftwagenteilen	1	1	-	-	x	x	0,0	0,0
31	Herstellung von Möbeln	2	2	-	-	-33,3	-33,3	0,0	0,0
D	Energieversorgung	7	5	1	1	-30,0	0,0	-50,0	-66,7
E	Wasserversorgung; Entsorgung, Beseitigung von Umweltverschmutzung	2	2	-	-	-50,0	-50,0	0,0	0,0
F	Baugewerbe	292	242	33	17	1,7	-0,4	0,0	54,5
G	Handel; Instandsetzung und Reparatur von Kfz	633	530	69	34	2,4	5,2	-1,4	-22,7
	darunter								
45	Kfz-Handel; Instandsetzung u. Reparatur von Kfz	91	76	7	8	11,0	16,9	-50,0	166,7
46	Handelsvermittlung und Großhandel (ohne Kfz)	143	115	24	4	10,0	13,9	-4,0	0,0
47	Einzelhandel (ohne Kfz)	399	339	38	22	-1,7	0,3	22,6	-40,5
H	Verkehr und Lagerei	82	64	12	6	2,5	3,2	-20,0	100,0
	darunter								
49	Landverkehr und Transport in Rohrfernleitungen	55	46	7	2	22,2	31,4	-12,5	0,0
53	Post-, Kurier- und Expressdienste	13	10	1	2	-38,1	-44,4	-66,7	x
I	Gastgewerbe	210	175	2	33	9,4	13,6	x	-13,2
55	Beherbergung	29	23	1	5	141,7	187,5	x	25,0
56	Gastronomie	181	152	1	28	0,6	4,1	x	-17,6
J	Information und Kommunikation	103	79	22	2	13,2	9,7	37,5	-33,3
	darunter								
58	Verlagswesen	7	7	-	-	-12,5	-12,5	0,0	0,0
61	Telekommunikation	10	8	2	-	233,3	166,7	x	0,0
62	Erbringung von Dienstleistungen der Informationstechnologie	73	56	17	-	23,7	27,3	41,7	x
63	Informationsdienstleistungen	11	8	2	1	57,1	60,0	0,0	x
K	Finanz-, Versicherungsdienstleistungen	81	58	23	-	3,8	13,7	0,0	x
	darunter								
66	Mit Finanz- und Versicherungsdienstleistungen verbundene Tätigkeiten	68	51	17	-	-2,9	10,9	-19,0	x
L	Grundstücks- und Wohnungswesen	59	45	13	1	-3,3	-4,3	18,2	-66,7
M	Freiberufliche, wissenschaftliche und technische Dienstleistungen	234	176	50	8	20,6	15,8	28,2	166,7
	darunter								
70	Verwaltung und Führung von Unternehmen; Unternehmensberatung	51	35	15	1	10,9	-7,9	87,5	x
73	Werbung und Marktforschung	96	82	13	1	88,2	90,7	160,0	-66,7
N	Sonstige wirtschaftliche Dienstleistungen	299	253	40	6	0,7	3,3	11,1	-62,5
	darunter								
77	Vermietung von beweglichen Sachen	16	14	2	-	-36,0	-22,2	-33,3	x
78	Vermietung und Überlassung von Arbeitskräften	8	7	1	-	-27,3	-30,0	0,0	0,0
79	Reisebüros, -veranstalter und sonstige Reservierungsdienstleistungen	12	9	2	1	9,1	0,0	0,0	x
81	Gebäudebetreuung; Garten- und Landschaftsbau	145	121	20	4	11,5	15,2	5,3	-33,3
P	Erziehung und Unterricht	38	30	5	3	-26,9	-34,8	0,0	200,0
Q	Gesundheits- und Sozialwesen	55	48	7	-	7,8	11,6	133,3	x
R	Kunst, Unterhaltung und Erholung	66	57	7	2	46,7	62,9	16,7	-50,0
S	Erbringung von sonstigen Dienstleistungen	262	234	22	6	20,7	29,3	-21,4	-25,0
	Sonstige Tätigkeiten	-	-	-	-	0,0	0,0	0,0	0,0
Insgesamt		2 543	2 100	315	128	5,3	7,1	5,0	-17,4

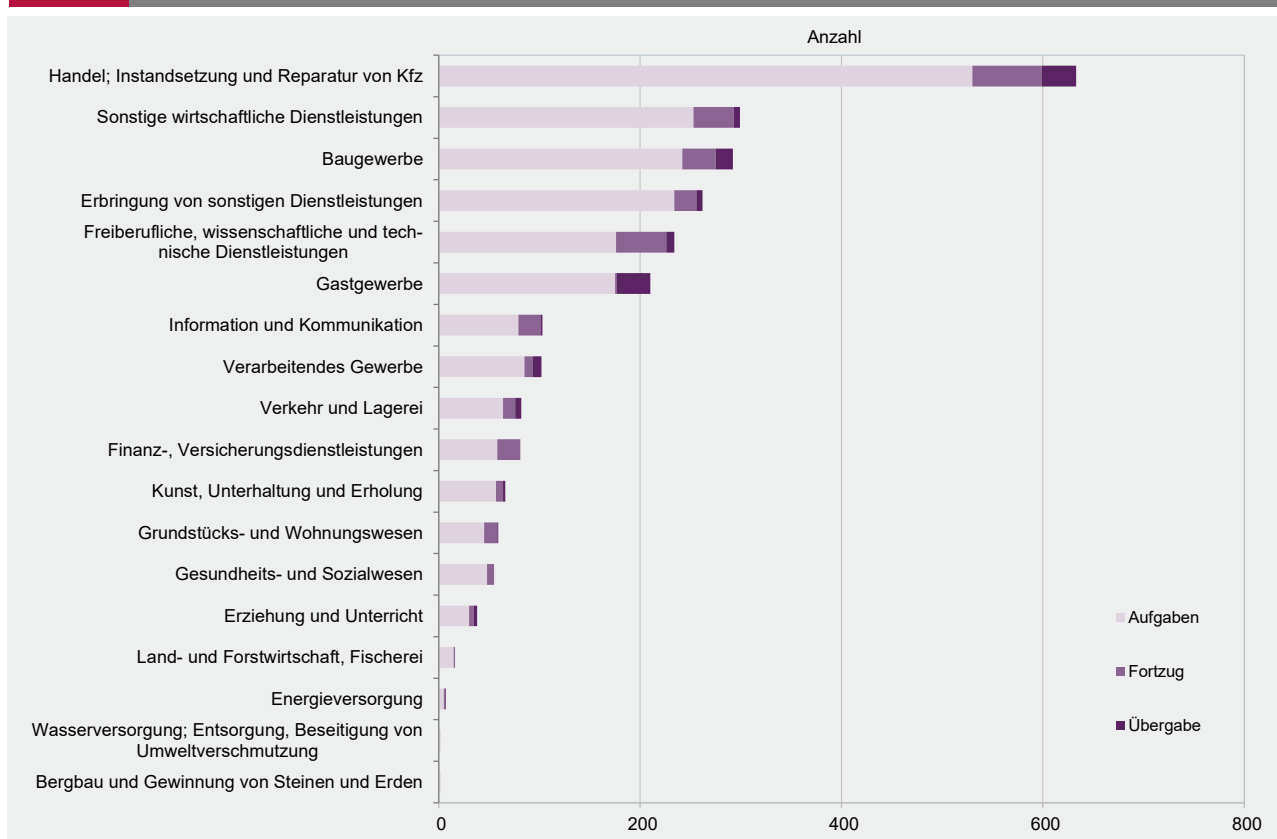
G 2

Gewerbebeanmeldungen im August 2018 nach Wirtschaftszweigabschnitten



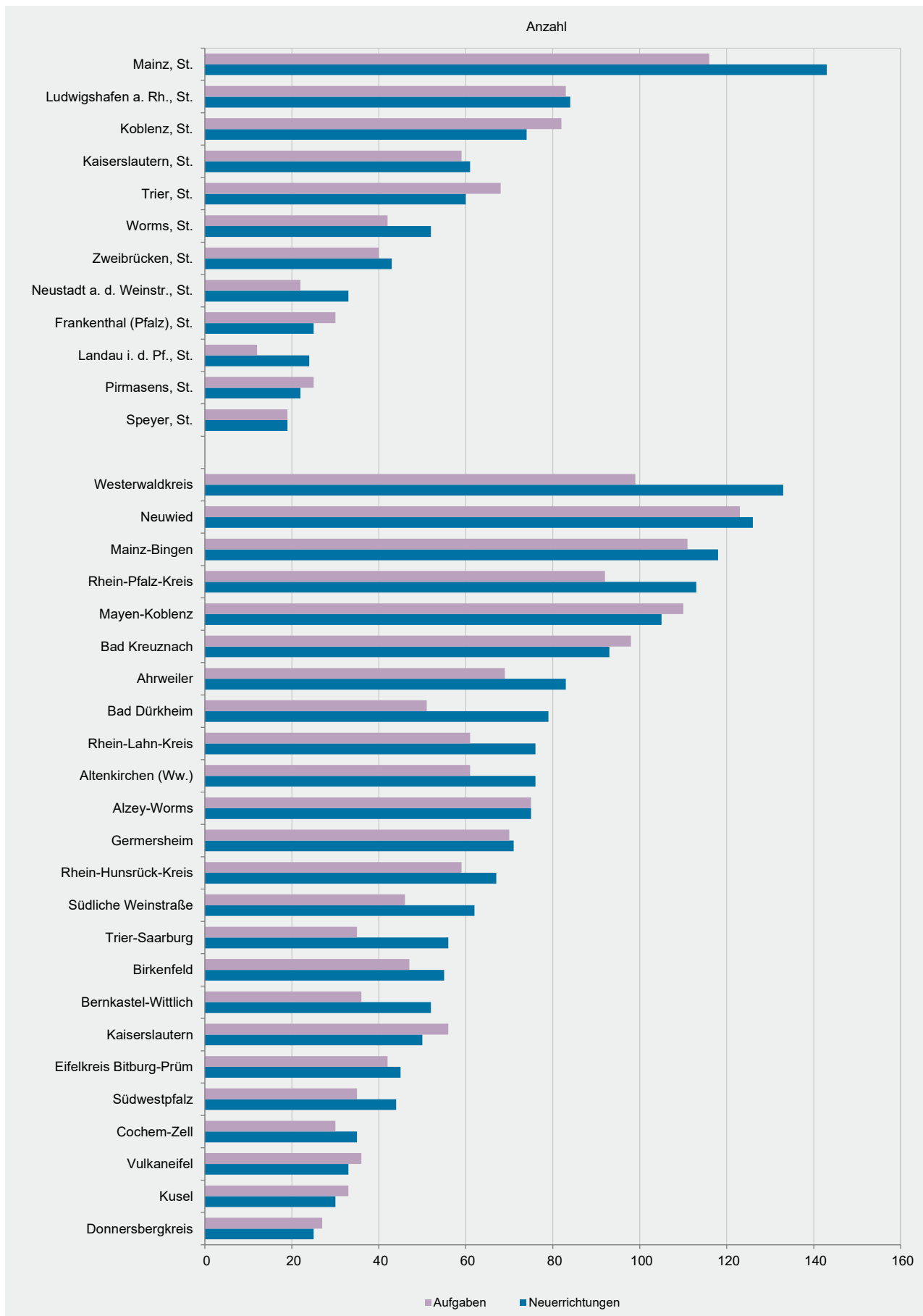
G 3

Gewerbeabmeldungen im August 2018 nach Wirtschaftszweigabschnitten



Verwaltungsbereich	Anmeldungen im Aug. 2018				Veränderung zum Juli 2018			
	ins- gesamt	davon			ins- gesamt	davon		
		Neuer- richtung	Zuzug	Über- nahme		Neuer- richtung	Zuzug	Über- nahme
	Anzahl				%			
Frankenthal (Pfalz), St.	28	25	2	1	-6,7	-7,4	0,0	0,0
Kaiserslautern, St.	68	61	2	5	3,0	5,2	-66,7	150,0
Koblenz, St.	83	74	-	9	56,6	42,3	0,0	x
Landau i. d. Pf., St.	27	24	3	-	22,7	20,0	50,0	0,0
Ludwigshafen a. Rh., St.	91	84	5	2	-4,2	5,0	-64,3	100,0
Mainz, St.	173	143	11	19	-15,6	-10,6	-47,6	-20,8
Neustadt a. d. Weinstr., St.	39	33	4	2	11,4	6,5	100,0	0,0
Pirmasens, St.	26	22	4	-	30,0	10,0	x	0,0
Speyer, St.	22	19	3	-	-18,5	-5,0	50,0	x
Trier, St.	75	60	8	7	11,9	0,0	100,0	133,3
Worms, St.	64	52	5	7	23,1	40,5	0,0	-30,0
Zweibrücken, St.	44	43	1	-	340,0	377,8	x	x
Ahrweiler	105	83	15	7	31,3	36,1	7,1	40,0
Altenkirchen (Ww.)	82	76	3	3	30,2	46,2	-66,7	50,0
Alzey-Worms	92	75	12	5	-1,1	1,4	-14,3	0,0
Bad Dürkheim	98	79	13	6	7,7	-2,5	62,5	200,0
Bad Kreuznach	113	93	17	3	29,9	34,8	21,4	-25,0
Bernkastel-Wittlich	66	52	6	8	10,0	6,1	x	-20,0
Birkenfeld	65	55	5	5	51,2	37,5	150,0	400,0
Cochem-Zell	38	35	2	1	-15,6	-7,9	-50,0	-66,7
Donnersbergkreis	31	25	2	4	29,2	19,0	0,0	300,0
Eifelkreis Bitburg-Prüm	55	45	6	4	-8,3	-15,1	50,0	33,3
Germersheim	91	71	16	4	-7,1	-12,3	100,0	-55,6
Kaiserslautern	66	50	13	3	24,5	8,7	116,7	200,0
Kusel	36	30	3	3	50,0	66,7	50,0	-25,0
Mainz-Bingen	146	118	25	3	-0,7	-0,8	38,9	-70,0
Mayen-Koblenz	134	105	26	3	21,8	32,9	4,0	-50,0
Neuwied	155	126	25	4	29,2	26,0	31,6	300,0
Rhein-Hunsrück-Kreis	76	67	9	-	8,6	11,7	12,5	x
Rhein-Lahn-Kreis	95	76	16	3	13,1	20,6	6,7	-50,0
Rhein-Pfalz-Kreis	139	113	17	9	23,0	13,0	54,5	350,0
Südliche Weinstraße	73	62	11	-	14,1	19,2	10,0	x
Südwestpfalz	52	44	6	2	26,8	25,7	20,0	100,0
Trier-Saarburg	70	56	10	4	27,3	69,7	-28,6	-50,0
Vulkaneifel	37	33	2	2	-17,8	-5,7	-66,7	-50,0
Westerwaldkreis	161	133	19	9	27,8	27,9	18,8	50,0
Rheinland-Pfalz	2 816	2 342	327	147	13,6	15,0	11,6	-0,7
kreisfreie Städte	740	640	48	52	8,5	11,5	-17,2	4,0
Landkreise	2 076	1 702	279	95	15,6	16,3	18,7	-3,1
Industrie- und Handelskammer								
Kammerbezirk Koblenz	1 107	923	137	47	25,7	28,6	8,7	27,0
Kammerbezirk Pfalz	931	785	105	41	14,5	12,3	31,3	20,6
Kammerbezirk Rheinhessen	475	388	53	34	-4,4	-0,5	-8,6	-30,6
Kammerbezirk Trier	303	246	32	25	5,6	7,0	10,3	-10,7

Verwaltungsbereich	Abmeldungen im Aug. 2018				Veränderung zum Juli 2018			
	ins- gesamt	davon			ins- gesamt	davon		
		Aufgabe	Fortzug	Über- gabe		Aufgabe	Fortzug	Über- gabe
	Anzahl				%			
Frankenthal (Pfalz), St.	33	30	2	1	3,1	36,4	-75,0	-50,0
Kaiserslautern, St.	70	59	7	4	7,7	3,5	75,0	0,0
Koblenz, St.	96	82	9	5	57,4	67,3	12,5	25,0
Landau i. d. Pf., St.	16	12	4	-	-42,9	-29,4	-55,6	x
Ludwigshafen a. Rh., St.	95	83	11	1	-35,8	-39,0	0,0	0,0
Mainz, St.	152	116	26	10	8,6	12,6	13,0	-28,6
Neustadt a. d. Weinstr., St.	32	22	8	2	-13,5	-26,7	33,3	100,0
Pirmasens, St.	27	25	2	-	-6,9	-3,8	-33,3	0,0
Speyer, St.	28	19	5	4	-17,6	-17,4	66,7	-50,0
Trier, St.	81	68	10	3	-12,9	-16,0	0,0	50,0
Worms, St.	47	42	1	4	2,2	16,7	-66,7	-42,9
Zweibrücken, St.	42	40	1	1	162,5	233,3	-66,7	0,0
Ahrweiler	88	69	13	6	29,4	23,2	62,5	50,0
Altenkirchen (Ww.)	67	61	5	1	-17,3	-6,2	-64,3	-50,0
Alzey-Worms	83	75	5	3	12,2	27,1	-54,5	-25,0
Bad Dürkheim	68	51	11	6	-8,1	-19,0	37,5	100,0
Bad Kreuznach	115	98	15	2	16,2	21,0	25,0	-66,7
Bernkastel-Wittlich	49	36	4	9	-30,0	-25,0	-42,9	-40,0
Birkenfeld	65	47	11	7	25,0	6,8	57,1	x
Cochem-Zell	31	30	-	1	3,3	20,0	x	-66,7
Donnersbergkreis	33	27	4	2	-15,4	-15,6	-33,3	100,0
Eifelkreis Bitburg-Prüm	49	42	6	1	44,1	44,8	200,0	-66,7
Germersheim	88	70	12	6	22,2	12,9	71,4	100,0
Kaiserslautern	67	56	9	2	26,4	16,7	350,0	-33,3
Kusel	40	33	3	4	29,0	32,0	x	-33,3
Mainz-Bingen	129	111	16	2	0,8	15,6	-27,3	-80,0
Mayen-Koblenz	130	110	18	2	83,1	111,5	20,0	-50,0
Neuwied	150	123	20	7	11,9	13,9	-9,1	75,0
Rhein-Hunsrück-Kreis	65	59	5	1	12,1	20,4	25,0	-80,0
Rhein-Lahn-Kreis	79	61	15	3	-7,1	-10,3	36,4	-50,0
Rhein-Pfalz-Kreis	106	92	11	3	1,9	2,2	-15,4	200,0
Südliche Weinstraße	58	46	9	3	38,1	27,8	200,0	0,0
Südwestpfalz	43	35	7	1	16,2	6,1	133,3	0,0
Trier-Saarburg	55	35	13	7	-16,7	-28,6	18,2	16,7
Vulkaneifel	44	36	4	4	0,0	0,0	0,0	0,0
Westerwaldkreis	122	99	13	10	-13,5	-13,9	-13,3	-9,1
Rheinland-Pfalz	2 543	2 100	315	128	5,3	7,1	5,0	-17,4
kreisfreie Städte	719	598	86	35	-1,4	1,0	-5,5	-23,9
Landkreise	1 824	1 502	229	93	8,1	9,7	9,6	-14,7
Industrie- und Handelskammer								
Kammerbezirk Koblenz	1 008	839	124	45	14,5	17,8	5,1	-10,0
Kammerbezirk Pfalz	846	700	106	40	0,6	-1,7	19,1	0,0
Kammerbezirk Rheinhessen	411	344	48	19	5,9	17,0	-18,6	-45,7
Kammerbezirk Trier	278	217	37	24	-9,4	-10,7	8,8	-20,0



WZ 2008	Wirtschaftszweig	Neugründungen						Gewerbetreibende	
		ins- gesamt	Betriebsgründungen			sonstige Neugründ.		ins- gesamt	darunter: weiblich
			ins- gesamt	Haupt- nieder- lassung	Zweignie- derlassung unselbst. Zweigstelle	ins- gesamt	darunter: Neben- erwerb		
A	Land- und Forstwirtschaft, Fischerei	16	2	-	2	14	8	17	4
B	Bergbau und Gewinnung von Steinen und Erden	-	-	-	-	-	-	-	-
C	Verarbeitendes Gewerbe	106	31	24	7	75	54	126	43
	darunter								
10	Herstellung von Nahrungs- und Futtermitteln	9	5	4	1	4	2	9	3
11	Getränkeherstellung	2	-	-	-	2	1	2	1
13	Herstellung von Textilien	1	-	-	-	1	1	1	-
14	Herstellung von Bekleidung	12	1	1	-	11	9	12	11
16	Herstellung von Holz-, Flecht-, Korb- und Korkwaren (ohne Möbel)	3	-	-	-	3	2	3	1
18	Herstellung von Druckerzeugnissen; Vervielfältigung von Ton-, Bild- und Datenträgern	7	2	2	-	5	4	10	2
25	Herstellung von Metallerzeugnissen	12	4	3	1	8	6	13	3
26	Herstellung von Datenverarbeitungsgeräten, elektrischen und optischen Erzeugnissen	1	1	1	-	-	-	1	-
27	Herstellung von elektrischen Ausrüstungen	1	-	-	-	1	1	2	-
28	Maschinenbau	6	5	5	-	1	-	9	1
29	Herstellung von Kraftwagen u. Kraftwagenteilen	1	-	-	-	1	-	1	1
31	Herstellung von Möbeln	4	1	1	-	3	2	5	1
D	Energieversorgung	22	6	1	5	16	10	18	7
E	Wasserversorgung; Entsorgung, Beseitigung von Umweltverschmutzung	5	3	2	1	2	1	7	1
F	Baugewerbe	228	68	65	3	160	55	242	18
G	Handel; Instandsetzung und Reparatur von Kfz	497	102	58	44	395	242	560	163
	darunter								
45	Kfz-Handel; Instandsetzung u. Reparatur von Kfz	98	23	15	8	75	46	105	12
46	Handelsvermittlung und Großhandel (ohne Kfz)	87	22	16	6	65	34	97	29
47	Einzelhandel (ohne Kfz)	312	57	27	30	255	162	358	122
H	Verkehr und Lagerei	68	18	11	7	50	19	77	8
	darunter								
49	Landverkehr und Transport in Rohrfernleitungen	38	6	5	1	32	12	42	4
53	Post-, Kurier- und Expressdienste	15	4	1	3	11	3	15	2
I	Gastgewerbe	175	44	30	14	131	36	192	56
55	Beherbergung	24	8	5	3	16	9	27	14
56	Gastronomie	151	36	25	11	115	27	165	42
J	Information und Kommunikation	99	17	17	-	82	56	110	24
	darunter								
58	Verlagswesen	5	-	-	-	5	5	5	4
61	Telekommunikation	3	-	-	-	3	2	3	1
62	Erbringung von Dienstleistungen der Informationstechnologie	69	14	14	-	55	38	78	17
63	Informationsdienstleistungen	10	-	-	-	10	5	10	1
K	Finanz-, Versicherungsdienstleistungen	64	12	10	2	52	16	69	18
	darunter								
66	Mit Finanz- und Versicherungsdienstleistungen verbundene Tätigkeiten	52	2	1	1	50	14	52	15
L	Grundstücks- und Wohnungswesen	38	14	13	1	24	6	48	9
M	Freiberufliche, wissenschaftliche und technische Dienstleistungen	244	41	34	7	203	147	272	86
	darunter								
70	Verwaltung und Führung von Unternehmen; Unternehmensberatung	47	22	19	3	25	17	54	10
73	Werbung und Marktforschung	80	4	3	1	76	57	85	29
N	Sonstige wirtschaftliche Dienstleistungen	354	33	23	10	321	201	373	82
	darunter								
77	Vermietung von beweglichen Sachen	27	3	3	-	24	21	29	5
78	Vermietung und Überlassung von Arbeitskräften	7	3	1	2	4	2	10	1
79	Reisebüros, -veranstalter und sonstige Reservierungsdienstleistungen	4	1	1	-	3	1	5	1
81	Gebäudebetreuung; Garten- und Landschaftsbau	170	12	10	2	158	97	176	25
P	Erziehung und Unterricht	41	11	5	6	30	23	41	24
Q	Gesundheits- und Sozialwesen	49	5	2	3	44	23	52	36
R	Kunst, Unterhaltung und Erholung	56	6	3	3	50	36	75	15
S	Erbringung von sonstigen Dienstleistungen	254	32	21	11	222	134	277	190
	Sonstige Tätigkeiten	-	-	-	-	-	-	-	-
Insgesamt		2 316	445	319	126	1 871	1 067	2 556	784

WZ 2008	Wirtschaftszweig	Vollständige Aufgaben						Gewerbetreibende	
		ins- gesamt	Betriebsaufgaben			sonstige Stillleg.		ins- gesamt	darunter: weiblich
			ins- gesamt	Haupt- nieder- lassung	Zweignie- derlassung unselbst. Zweigstelle	ins- gesamt	darunter: Neben- erwerb		
A	Land- und Forstwirtschaft, Fischerei	15	1	1	-	14	11	17	6
B	Bergbau und Gewinnung von Steinen und Erden	2	1	-	1	1	-	2	-
C	Verarbeitendes Gewerbe	83	31	20	11	52	35	88	37
darunter									
10	Herstellung von Nahrungs- und Futtermitteln	14	10	4	6	4	2	16	4
11	Getränkeherstellung	3	3	1	2	-	-	4	-
13	Herstellung von Textilien	5	-	-	-	5	5	5	4
14	Herstellung von Bekleidung	8	-	-	-	8	8	8	7
16	Herstellung von Holz-, Flecht-, Korb- und Korkwaren (ohne Möbel)	-	-	-	-	-	-	-	-
18	Herstellung von Druckerzeugnissen; Vervielfältigung von Ton-, Bild- und Datenträgern	1	-	-	-	1	1	1	-
25	Herstellung von Metallerzeugnissen	5	2	2	-	3	1	5	-
26	Herstellung von Datenverarbeitungsgeräten, elektrischen und optischen Erzeugnissen	-	-	-	-	-	-	-	-
27	Herstellung von elektrischen Ausrüstungen	1	1	-	1	-	-	-	-
28	Maschinenbau	5	4	4	-	1	-	9	1
29	Herstellung von Kraftwagen u. Kraftwagenteilen	1	-	-	-	1	-	1	-
31	Herstellung von Möbeln	2	-	-	-	2	2	2	-
D	Energieversorgung	5	2	-	2	3	2	3	-
E	Wasserversorgung; Entsorgung, Beseitigung von Umweltverschmutzung	2	1	1	-	1	-	3	3
F	Baugewerbe	242	31	25	6	211	43	250	12
G	Handel; Instandsetzung und Reparatur von Kfz	519	111	64	47	408	218	564	187
darunter									
45	Kfz-Handel; Instandsetzung u. Reparatur von Kfz	75	17	14	3	58	34	80	9
46	Handelsvermittlung und Großhandel (ohne Kfz)	113	21	16	5	92	38	118	29
47	Einzelhandel (ohne Kfz)	331	73	34	39	258	146	366	149
H	Verkehr und Lagerei	64	12	10	2	52	14	67	12
darunter									
49	Landverkehr und Transport in Rohrfernleitungen	46	6	5	1	40	8	48	7
53	Post-, Kurier- und Expressdienste	10	1	1	-	9	5	10	5
I	Gastgewerbe	174	38	35	3	136	35	183	71
55	Beherbergung	23	12	10	2	11	5	24	9
56	Gastronomie	151	26	25	1	125	30	159	62
J	Information und Kommunikation	77	17	9	8	60	33	78	11
darunter									
58	Verlagswesen	7	4	2	2	3	2	8	3
61	Telekommunikation	8	6	2	4	2	-	2	-
62	Erbringung von Dienstleistungen der Informationstechnologie	54	6	4	2	48	29	57	8
63	Informationsdienstleistungen	8	1	1	-	7	2	11	-
K	Finanz-, Versicherungsdienstleistungen	57	12	7	5	45	10	62	17
darunter									
66	Mit Finanz- und Versicherungsdienstleistungen verbundene Tätigkeiten	51	7	4	3	44	9	52	14
L	Grundstücks- und Wohnungswesen	43	17	9	8	26	5	56	15
M	Freiberufliche, wissenschaftliche und technische Dienstleistungen	175	27	25	2	148	98	182	70
darunter									
70	Verwaltung und Führung von Unternehmen; Unternehmensberatung	34	13	13	-	21	13	38	8
73	Werbung und Marktforschung	82	5	5	-	77	56	82	40
N	Sonstige wirtschaftliche Dienstleistungen	253	25	21	4	228	117	261	84
darunter									
77	Vermietung von beweglichen Sachen	14	1	1	-	13	7	15	6
78	Vermietung und Überlassung von Arbeitskräften	7	2	2	-	5	3	8	3
79	Reisebüros, -veranstalter und sonstige Reservierungsdienstleistungen	9	1	1	-	8	4	11	6
81	Gebäudebetreuung; Garten- und Landschaftsbau	121	8	8	-	113	54	123	31
P	Erziehung und Unterricht	30	3	1	2	27	18	31	19
Q	Gesundheits- und Sozialwesen	48	4	4	-	44	16	49	43
R	Kunst, Unterhaltung und Erholung	57	13	6	7	44	32	62	16
S	Erbringung von sonstigen Dienstleistungen	218	22	12	10	196	92	229	156
Sonstige Tätigkeiten									
		-	-	-	-	-	-	-	-
Insgesamt		2 064	368	250	118	1 696	779	2 187	759

Rechtsform Geschlecht Staatsangehörigkeit	Neugründungen						Gewerbetreibende	
	ins- gesamt	Betriebsgründungen			sonstige Neugründ.		ins- gesamt	darunter: weiblich
		ins- gesamt	Haupt- nieder- lassung	Zweignie- derl./unselb- ständige Zweigstelle	ins- gesamt	darunter: Neben- erwerb		
Anzahl								

Insgesamt	2 316	445	319	126	1 871	1 067	2 556	784
-----------	-------	-----	-----	-----	-------	-------	-------	-----

nach der Rechtsform des Unternehmens

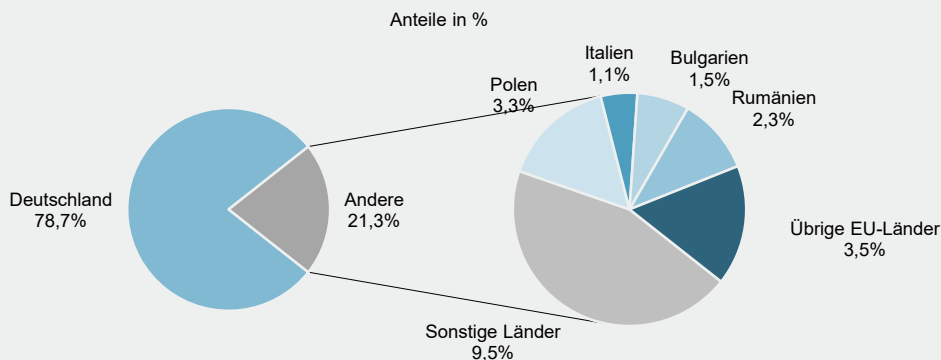
Einzelunternehmen	1 948	147	109	38	1 801	997	1 948	712
Offene Handelsgesellschaft	2	2	2	-	-	-	5	-
Kommanditgesellschaft	2	2	1	1	-	-	3	1
Gesellschaft mit beschränkter Haftung & Co.KG	33	33	23	10	-	-	57	7
Gesellschaft des bürgerlichen Rechts	101	50	47	3	51	51	214	35
Aktiengesellschaft	4	4	-	4	-	-	-	-
Gesellschaft mit beschränkter Haftung	211	194	135	59	17	17	319	28
Genossenschaft	1	1	1	-	-	-	2	-
Eingetragener Verein	1	-	-	-	1	1	3	1
Private Company Ltd	3	3	-	3	-	-	3	-
Sonstige Rechtsformen	10	9	1	8	1	1	2	-

Einzelunternehmer/-innen nach Geschlecht

weiblich	712	53	41	12	659	400	x	x
männlich	1 236	94	68	26	1 142	597	x	x

Einzelunternehmer/-innen nach ausgewählter Staatsangehörigkeit

Deutschland	1 534	112	78	34	1 422	887	1 534	588
EU-Länder	229	19	18	1	210	48	229	68
Polen	65	6	5	1	59	13	65	22
Italien	21	2	2	-	19	6	21	5
Bulgarien	30	2	2	-	28	2	30	2
Rumänien	44	4	4	-	40	8	44	9
Übrige EU-Länder	69	5	5	-	64	19	69	30
Sonstige Länder	185	16	13	3	169	62	185	56



Rechtsform Geschlecht Staatsangehörigkeit	Vollständige Aufgaben						Gewerbetreibende	
	ins- gesamt	Betriebsaufgaben			sonstige Stilllegungen		ins- gesamt	darunter: weiblich
		ins- gesamt	Haupt- nieder- lassung	Zweignie- derl./unselb- ständige Zweigstelle	ins- gesamt	darunter: Neben- erwerb		
Anzahl								
Insgesamt	2 064	368	250	118	1 696	779	2 187	759

nach der Rechtsform des Unternehmens

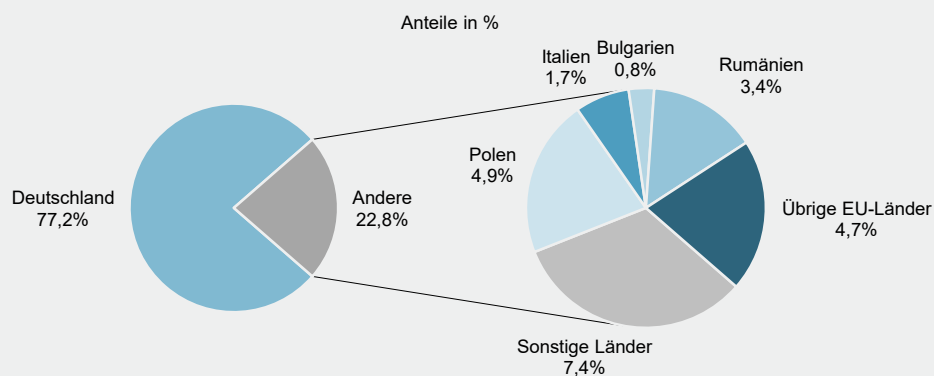
Einzelunternehmen	1 788	130	93	37	1 658	741	1 788	688
Offene Handelsgesellschaft	4	4	4	-	-	-	6	1
Kommanditgesellschaft	1	1	1	-	-	-	3	-
Gesellschaft mit beschränkter Haftung & Co.KG	15	15	10	5	-	-	35	7
Gesellschaft des bürgerlichen Rechts	74	42	39	3	32	32	126	32
Aktiengesellschaft	13	13	7	6	-	-	-	-
Gesellschaft mit beschränkter Haftung	154	148	90	58	6	6	216	30
Genossenschaft	3	3	-	3	-	-	6	-
Eingetragener Verein	-	-	-	-	-	-	-	-
Private Company Ltd	2	2	-	2	-	-	2	-
Sonstige Rechtsformen	10	10	6	4	-	-	5	1

Einzelunternehmer/-innen nach Geschlecht

weiblich	688	46	33	13	642	333	x	x
männlich	1 100	84	60	24	1 016	408	x	x

Einzelunternehmer/-innen nach ausgewählter Staatsangehörigkeit

Deutschland	1 380	108	72	36	1 272	650	1 380	544
EU-Länder	275	6	5	1	269	54	275	96
Polen	87	-	-	-	87	12	87	27
Italien	30	2	1	1	28	11	30	8
Bulgarien	14	-	-	-	14	1	14	2
Rumänien	60	-	-	-	60	8	60	15
Übrige EU-Länder	84	4	4	-	80	22	84	44
Sonstige Länder	133	16	16	-	117	37	133	48



Impressum

Herausgeber:
Statistisches Landesamt Rheinland-Pfalz
Mainzer Straße 14-16
56130 Bad Ems

Telefon: 02603 71-0
Telefax: 02603 71-3150

E-Mail: poststelle@statistik.rlp.de
Internet: www.statistik.rlp.de

Kostenfreier Download im Internet: <http://www.statistik.rlp.de/de/publikationen/statistische-berichte/>

© Statistisches Landesamt Rheinland-Pfalz · Bad Ems · 2018

Vervielfältigung und Verbreitung, auch auszugsweise, mit Quellenangabe gestattet.