

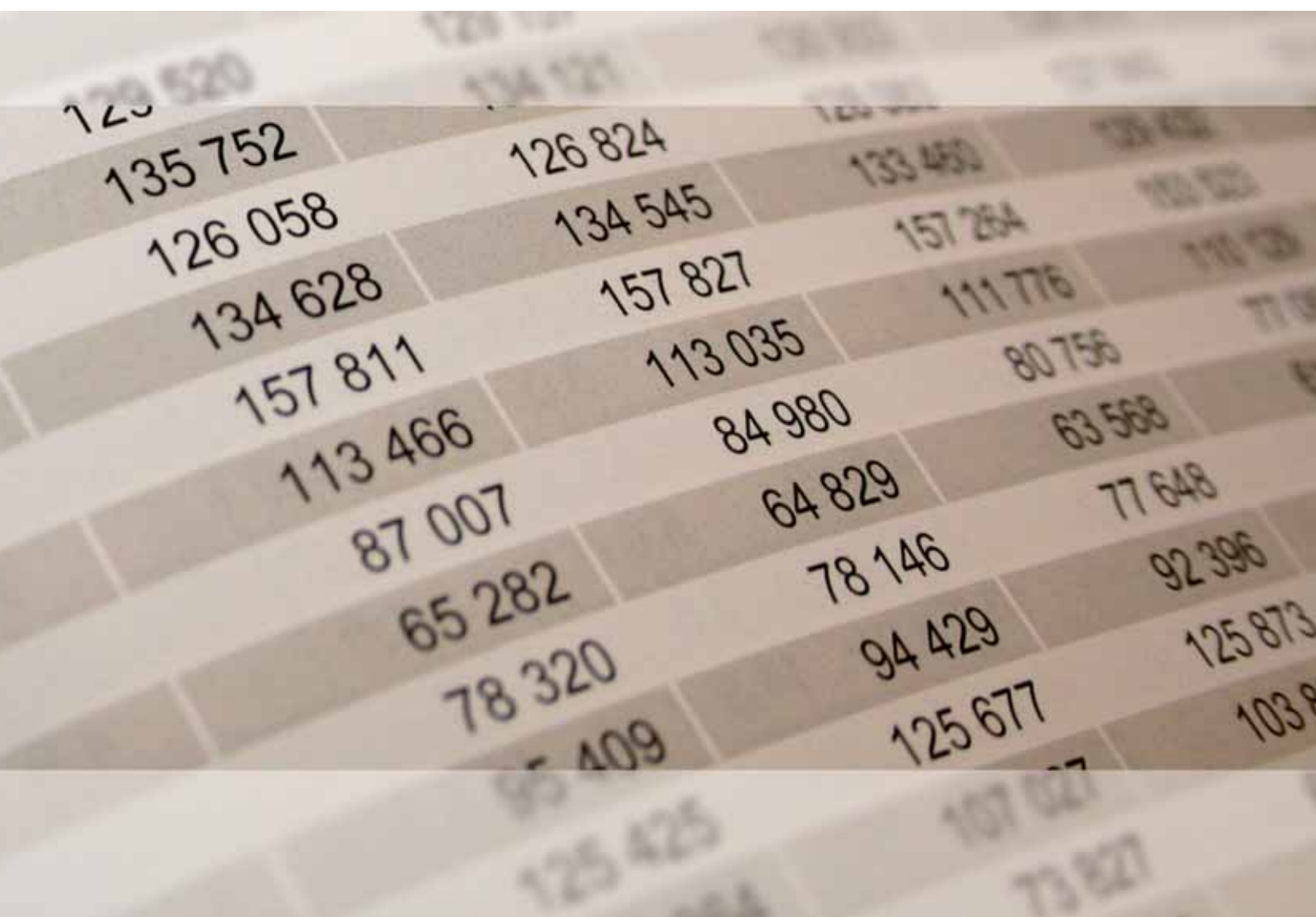


Rheinland-Pfalz

STATISTISCHES LANDESAMT

2018

STATISTISCHE BERICHTE



Berufsbildung 2017

Inhalt

Seite

Informationen zur Statistik	4
--	----------

Glossar	6
----------------------	----------

Tabellen

T 1	Auszubildende sowie Teilnehmerinnen und Teilnehmer an Abschlussprüfungen 2016 und 2017 nach Ausbildungsbereichen und ausgewählten Merkmalen.....	10
T 2	Auszubildende 1998–2017 nach Ausbildungsbereichen und Geschlecht	11
T 3	Auszubildende, neu abgeschlossene Ausbildungsverhältnisse und vorzeitige Lösungen 2017 nach Berufsbereichen und Berufsgruppen	12
T 4	Auszubildende 2017 nach Ausbildungsberufen, Geschlecht und Ausbildungsjahr	15
T 5	Auszubildende mit neu abgeschlossenem Ausbildungsvertrag 2017 nach Berufsbereichen, Berufsgruppen und schulischer Vorbildung	21
T 6	Auszubildende mit neu abgeschlossenem Ausbildungsvertrag 2017 nach Berufsbereichen, Berufsgruppen und Alter	24
T 7	Auszubildende 2017 in den zehn am stärksten besetzten Ausbildungsberufen	27
T 8	Ausländische Auszubildende 2017 nach Ausbildungsbereichen und Land der Staatsangehörigkeit	28
T 9	Ausbildungsberater 2017 nach Ausbildungsbereichen und Geschlecht.....	28
T 10	Teilnehmer an Abschlussprüfungen 2017 nach Berufsbereichen, Berufsgruppen, Geschlecht und Prüfungserfolg	29
T 11	Teilnehmer an Ausbildereignungsprüfungen 2017 nach Geschlecht, Ausbildungsbereichen und Prüfungserfolg	32
T 12	Vertragsauflösungsquote 2017 nach Ausbildungsbereichen und Geschlecht.....	32
T 13	Teilnehmer an Fortbildungsprüfungen 2017 nach Ausbildungsbereichen, Geschlecht und Prüfungserfolg	32
T 14	Teilnehmer an Fortbildungsprüfungen 2017 nach Ausbildungsbereichen, Art des Abschlusses, Geschlecht und Prüfungserfolg	33

Grafiken

G 1	Auszubildende 2008–2017 nach Geschlecht	9
G 2	Auszubildende mit neu abgeschlossenem Ausbildungsvertrag 2008–2017 nach Ausbildungsbereichen	9

Zeichenerklärungen

0	Zahl ungleich Null, Betrag jedoch kleiner als die Hälfte von 1 in der letzten ausgewiesenen Stelle
-	nichts vorhanden
.	Zahl unbekannt oder geheim
x	Nachweis nicht sinnvoll
...	Zahl fällt später an
/	keine Angabe, da Zahl nicht sicher genug
()	Aussagewert eingeschränkt, da Zahl statistisch unsicher
D	Durchschnitt
p	vorläufig
r	revidiert
s	geschätzt

Informationen zur Statistik

Ziel der Statistik

Die Berufsbildungsstatistik liefert detaillierte Informationen für die Planung und Ordnung der Berufsbildung. Die Ergebnisse zeigen den Umfang und Ausbildungsbereich der in Ausbildung befindlichen und ausgebildeten Personen.

Zu den Hauptnutzern der Statistik zählen Politik und Verwaltung auf nationaler und internationaler Ebene. Auf nationaler Ebene sind hier insbesondere die für Bildung, Wissenschaft und Forschung zuständigen Landes- und Bundesbehörden zu nennen, auf internationaler Ebene OECD und Eurostat. Weitere Nutzer sind die Medien und Informationsdienstleister, Forschungsinstitute, Berufsverbände sowie Bildungs- und Kultureinrichtungen.

Rechtsgrundlage

Rechtsgrundlage für die Berufsbildungsstatistik ist das Berufsbildungsgesetz (BBiG) vom 23. März 2005 (BGBl. I S. 931) in Verbindung mit dem Gesetz über die Statistik für Bundeszwecke (Bundesstatistikgesetz – BStatG) vom 22. Januar 1987 (BGBl. I S. 462, 565) in der jeweils gültigen Fassung. Erhoben werden die Angaben zu § 88 Absatz 1 BBiG. Die Auskunftspflicht ergibt sich aus § 88 Absatz 3 BBiG in Verbindung mit § 15 BStatG. Hiernach sind die nach dem Berufsbildungsgesetz für die Berufsausbildung zuständigen Stellen auskunftspflichtig.

Berichtskreis und Erhebungsumfang

Laut Berufsbildungsgesetz besteht der Berichtskreis aus allen zuständigen Stellen/Kammern, die Aufgaben bei der Durchführung und Überwachung der Berufsausbildung wahrnehmen.

Das sind im Land Rheinland-Pfalz die Industrie- und Handelskammern, die Handwerkskammern, die Landwirtschaftskammer, im öffentlichen Dienst die von den jeweils zuständigen Bundes- oder Landesbehörden bestimmten Stellen, die Aufsichts- und Dienstleistungsdirektion für die Berufsausbildung in der Hauswirtschaft sowie die jeweiligen berufsständischen Kammern für die Freien Berufe.

Erhebungsmerkmale

Erhoben werden Daten von Personen mit Ausbildungsvertrag, die sich zum Stichtag 31.12. in Ausbildung befinden, im Berichtsjahr ein Ausbildungsverhältnis angetreten oder vorzeitig gelöst haben. Die Teilnahme an Abschluss-, Fortbildungs-, Berufsausbildungsvorbereitungen, Meister- und Ausbildereignungsprüfungen sowie das Ausbildungspersonal und die Ausbildungsberater/-innen sind ebenfalls zu melden.

Klassifikationssysteme

In der Berufsbildungsstatistik finden folgende Klassifikationen Anwendung:

- Klassifikation der Berufe 2010 (KldB 2010)
- Klassifikation der Wirtschaftszweige 2008 (WZ 2008).

Geheimhaltung

Zu Zwecken der Geheimhaltung entsprechend § 16 des Bundesstatistikgesetzes werden die Daten der Berufsbildungsstatistik gerundet ausgewiesen. Hierzu wird jeder Zellwert auf ein Vielfaches von Drei gerundet. Bei dem angewendeten Rundungsverfahren mit der Basis Drei beträgt die Abweichung vom Originalwert je ausgewiesener Datenzeile maximal eins. Auch die Summe der gerundeten Einzelwerte kann folglich von der tatsächlichen (und von der gerundeten) Gesamtsumme abweichen. Die Abweichung entspricht maximal der Summe der ausgewiesenen Merkmalsausprägungen.

Vergleichbarkeit

Die Berufsbildungsstatistik wird für alle Bundesländer in gleicher Weise durchgeführt. Die Ergebnisse der einzelnen Bundesländer sind daher vergleichbar.

Durch die Revision der Berufsbildungsstatistik im Jahr 2007 kommt es zu Einschränkungen in der zeitlichen Vergleichbarkeit.

Weitere Publikationen

Für den Berufsbildungsbereich erscheinen außer dieser Veröffentlichung regelmäßig folgende Statistischen Berichte:

- Berufsbildende Schulen
- Berufsqualifikationsfeststellungsverfahren - Erhebung nach dem Berufsqualifikationsfeststellungsgesetz
- Ausbildungsförderung.

Diese und weitere Veröffentlichungen zur rheinland-pfälzischen Berufsbildungsstatistik finden Sie auf unserer Internetseite unter: <http://www.statistik.rlp.de/de/gesellschaft-staat/bildung/>

Ergebnisse für das Bundesgebiet werden in der Fachserie 11, Reihe 3 – „Berufliche Bildung“ vom Statistischen Bundesamt veröffentlicht, abrufbar unter: <https://www.destatis.de/>

Glossar

Abschlussprüfungen

Die Angaben über die Abschlussprüfungen (im Handwerk: Gesellenprüfungen) umfassen die während des Berichtsjahres abgelegten Prüfungen, einschließlich der in besonderen Ausbildungsregelungen für Behinderte gemäß § 66 BBiG bzw. § 42m HwO. Enthalten sind auch die im Berichtsjahr abgelegten Wiederholungsprüfungen, nicht jedoch die Externenprüfungen (z. B. Berufstätige mit langjähriger Berufspraxis oder Absolventen eines Bildungsgangs in einer berufsbildenden Schule oder einer sonstigen Berufsbildungseinrichtung, wenn dieser Bildungsgang der Berufsausbildung in einem anerkannten Ausbildungsberuf entspricht).

Ausbildereignungsprüfungen

Ausbildereignungsprüfungen dienen zum Nachweis der berufs- und arbeitspädagogischen Eignung für die Tätigkeit als Ausbilder. Im Ausbildungsbereich Handwerk wird die Ausbildungereignung im Rahmen der Meisterprüfung mit gleichen Inhalten erworben. Im Ausbildungsbereich Freie Berufe wird auf einen besonderen berufs- und arbeitspädagogischen Prüfungsnachweis verzichtet.

Ausbildungsbereiche

Die Berufsbildung unterscheidet folgende Ausbildungsbereiche:

- Industrie und Handel (einschl. Banken, Versicherungen, Gast- und Verkehrsgewerbe)
- Handwerk
- Landwirtschaft
- Öffentlicher Dienst
- Hauswirtschaft
- Freie Berufe.

Die Abgrenzung dieser Ausbildungsbereiche ist im Berufsbildungsgesetz geregelt. Die Zuständigkeit für die Berufsausbildung richtet sich nach der Art des Ausbildungsberufes und nicht nach der Zugehörigkeit des Ausbildungsbetriebes zu einem bestimmten Wirtschaftsbereich. Das führt beispielsweise im öffentlichen Dienst dazu, dass die hier nachgewiesene Zahl an Auszubildenden nicht dem tatsächlichen Ausbildungsvolumen dieses Bereiches entspricht. Auszubildende, die im öffentlichen Dienst Berufe der gewerblichen Wirtschaft oder Landwirtschaft erlernen, werden in der Berufsbildungsstatistik den Bereichen Industrie und Handel, Handwerk oder Landwirtschaft zugeordnet, da sie in den entsprechenden Verzeichnissen der Ausbildungsverhältnisse der Industrie- und Handelskammern, der Handwerkskammern oder der Landwirtschaftskammer geführt werden. So sind Jugendliche, die bei einer Behörde eine Ausbildung zur Bürokauffrau bzw. zum Bürokaufmann erhalten, statistisch als Auszubildende im Bereich Industrie und Handel und nicht im Bereich Öffentlicher Dienst nachzuweisen. Ein bei einer Stadtverwaltung auszubildender Gärtner wird nicht dem Bereich Öffentlicher Dienst zugeordnet, sondern dem Bereich Landwirtschaft, weil die Landwirtschaftskammer die für seine Ausbildung zuständige Stelle ist. Dies gilt auch für den Ausbildungsbereich Freie Berufe. Hier werden einige der angebotenen Ausbildungsberufe (zum Beispiel Kauffrau/Kaufmann für Bürokommunikation, technische Zeichnerin/technischer Zeichner) im Bereich Industrie und Handel erfasst. Auszubildende für die ländliche Hauswirtschaft werden im Bereich Landwirtschaft nachgewiesen und nicht im Bereich Hauswirtschaft.

Ausbildungsberuf

Die Bezeichnung „staatlich anerkannter Ausbildungsberuf“ ist durch das Berufsbildungsgesetz vorgegeben und betrifft die gemäß § 4 BBiG und § 25 der Handwerksordnung (HwO) anerkannten Ausbildungsgänge. Das Bundesinstitut für Berufsbildung (BiBB) führt und veröffentlicht das „Verzeichnis der anerkannten Ausbildungsberufe“. Daneben gibt es spezielle Ausbildungsgänge für Behinderte (Behinderten-Ausbildungsberufe) gemäß § 66 BBiG und § 42m HwO. Ihr Nachweis ist den anerkannten Ausbildungsberufen gleichgestellt.

Ausbildungsdauer

Die Dauer der Berufsausbildung ist in den Ausbildungsordnungen festgelegt. Sie beträgt bei dem überwiegenden Teil der anerkannten Ausbildungsberufe drei Jahre. Darüber hinaus gibt es auch Berufe mit dreieinhalbjähriger Dauer sowie einige mit zweijähriger Dauer. Die vorgeschriebene Ausbildungsdauer kann auf Antrag gekürzt oder verlängert werden.

Ausbildungsjahr

Die Gliederung der Ausbildungszeit nach Ausbildungsjahren ergibt sich im Regelfall aus dem im Berufsausbildungsvertrag festgehaltenen Beginn und Ende des Berufsausbildungsverhältnisses. Das Ausbildungsjahr wird nicht erfasst, sondern mit Hilfe des vertraglichen Endes der Berufsausbildung und der Ausbildungsdauer laut Leitdatei berechnet. Auszubildende, die ihre betriebliche Berufsausbildung im Berichtsjahr begonnen haben und bei denen eine vorhandene allgemeine oder berufliche Vorbildung (z. B. Abitur, Berufsfachschule) als erstes Jahr der Berufsausbildung angerechnet wurde, werden in der Regel im zweiten Ausbildungsjahr nachgewiesen. Die Zahl der neu abgeschlossenen Ausbildungsverträge kann daher größer als die Zahl der Auszubildenden im ersten Ausbildungsjahr sein.

Auszubildende, bei denen eine Verkürzung der Ausbildungszeit um weniger als 12 Monaten vorliegt, werden im ersten Ausbildungsjahr gezählt.

Auszubildende, die nach nicht bestandener Abschlussprüfung ihre Berufsausbildung fortgesetzt haben (Wiederholer), werden grundsätzlich dem Ausbildungsjahr zugeordnet, das zum Zeitpunkt der Abschlussprüfung vorlag.

Auszubildende

Es sind Personen, die auf der Grundlage eines Ausbildungsvertrages nach dem Berufsbildungsgesetz oder der Handwerksordnung eine betriebliche oder außerbetriebliche Ausbildungsstätte in einem anerkannten Ausbildungsberuf, in einem als anerkannt geltenden Ausbildungsberuf oder in einem Ausbildungsberuf in der Erprobung durchlaufen. Zum Kreis der Auszubildenden zählen auch Jugendliche, die in Ausbildungsregelungen für Behinderte (Behinderten-Ausbildungsberufe) ausgebildet werden.

Nicht zu den Auszubildenden zählen:

- Praktikanten und Volontäre
- Personen, die ihre Berufsausbildung ausschließlich durch den Besuch einer vollzeitschulischen Einrichtung erhalten (z. B. Schüler/-innen an Berufsfachschulen)
- Personen, die einen Heilhilfsberuf erlernen (z. B. Schüler/-innen an Schulen des Gesundheitswesens)
- Personen, die im Rahmen eines öffentlich-rechtlichen Dienstverhältnisses (Vorbereitungsdienst für Beamtinnen/Beamte) ausgebildet werden
- Umschüler/-innen
- Teilnehmende an einer Berufsvorbereitung oder in einem Einstiegsqualifizierungsjahr (EQJ).

Berufliche Gliederung

Der Arbeitsmarkt in Deutschland wird nach Berufen gegliedert. Daher ist für eine übersichtliche Darstellung eine geeignete Berufsklassifikation Voraussetzung. Sie ermöglicht es, die Vielfalt von Berufen abzubilden und eine systematische Gruppierung der Berufsangaben vorzunehmen. Bisher wurde von den statistischen Ämtern des Bundes und der Länder die Klassifikation der Berufe von 1992 (KldB 1992) verwandt. Infolge der geänderten beruflichen Strukturen des heutigen Arbeitsmarktes hat die Bundesagentur für Arbeit eine neue Berufsklassifikation entwickelt, die Klassifikation der Berufe 2010 (KldB 2010). Sie ist hierarchisch mit fünf Gliederungsebenen aufgebaut und strukturiert Berufe anhand von zwei Dimensionen. Auf den jeweiligen Ebenen umfasst sie 10 Berufsbereiche, 37 Berufshauptgruppen, 144 Berufsgruppen, 700 Berufsuntergruppen und 1.286 Berufsgattungen. Auf der Ebene der Dimensionen erfolgt eine Untergliederung nach der Berufsfachlichkeit und dem Anforderungsniveau.

Fortbildungs- und Meisterprüfungen

Fortbildungsprüfungen werden zum Nachweis von Kenntnissen und Fertigkeiten durchgeführt, die durch Maßnahmen der beruflichen Fortbildung erworben wurden. Sie haben den besonderen Erfordernissen beruflicher Erwachsenenbildung zu entsprechen. Meisterprüfungen sind spezielle Fortbildungsprüfungen. Sie sollen in der Regel den Nachweis erbringen, ob der Prüfling befähigt ist, einen Betrieb selbständig zu führen und Auszubildende ordnungsgemäß auszubilden. Fortbildungs- und Meisterprüfungen setzen i.d.R. einen Berufsabschluss und eine Mindestdauer praktischer Berufstätigkeit voraus. Die Meisterprüfung ersetzt durch ihren pädagogischen Prüfungsteil die Ausbildereignungsprüfung gemäß Ausbilder-Eignungsverordnung.

Neu abgeschlossene Ausbildungsverträge

Als neu abgeschlossene Ausbildungsverträge werden nur solche Verträge gezählt, die im Berichtsjahr angetreten und bis zum 31. Dezember nicht vorzeitig gelöst wurden. Es werden demnach die Fälle (neu abgeschlossene Ausbildungsverträge) und nicht Personen gezählt. Dies hat zur Folge, dass die Zahl der neu abgeschlossenen Ausbildungsverhältnisse keine Teilmenge der Zahl der Auszubildenden am 31. 12. des Berichtsjahres ist.

In der Zahl der neu abgeschlossenen Ausbildungsverträge sind auch Anschlussverträge enthalten. Diese Anschlussverträge beziehen sich auf Personen, die bereits eine zweijährige Berufsausbildung abgeschlossen hatten und die Berufsausbildung in einem drei- bzw. dreieinhalbjährigen Ausbildungsberuf fortführen, also keine „Auszubildendenanfänger“ sind.

Schulische Vorbildung

Erfasst wird der höchste allgemein bildende Schulabschluss, und zwar unabhängig von der Schulart (Hauptschule, Realschule usw.), an der er erworben wurde.

Staatsangehörigkeit der Auszubildenden

Als ausländische Auszubildende gelten alle Auszubildenden ohne deutsche Staatsangehörigkeit, also auch staatenlose Auszubildende. Liegt eine Doppel- oder Mehrfachstaatsangehörigkeit vor, so erfolgt die Zuordnung zu einem Land, ist darunter die deutsche Staatsangehörigkeit, so werden diese Auszubildenden als Deutsche gezählt.

Vorzeitig gelöste Ausbildungsverhältnisse

Als vorzeitig gelöst werden in der Berufsbildungsstatistik alle Ausbildungsverträge ausgewiesen, bei denen sich der Auszubildende während des Berichtsjahres zum Zeitpunkt der Vertragsauflösung bereits in Ausbildung befand. Nicht mitgezählt werden bereits vor Ausbildungsbeginn, d.h. vor Vertragsantritt wieder gelöste Ausbildungsverhältnisse.

Zuständige Stelle/Kammer

Zuständige Stellen/Kammern sind die im Berufsbildungsgesetz festgelegten Institutionen, die die Aufgaben bei der Durchführung und Überwachung der Berufsausbildung wahrnehmen.

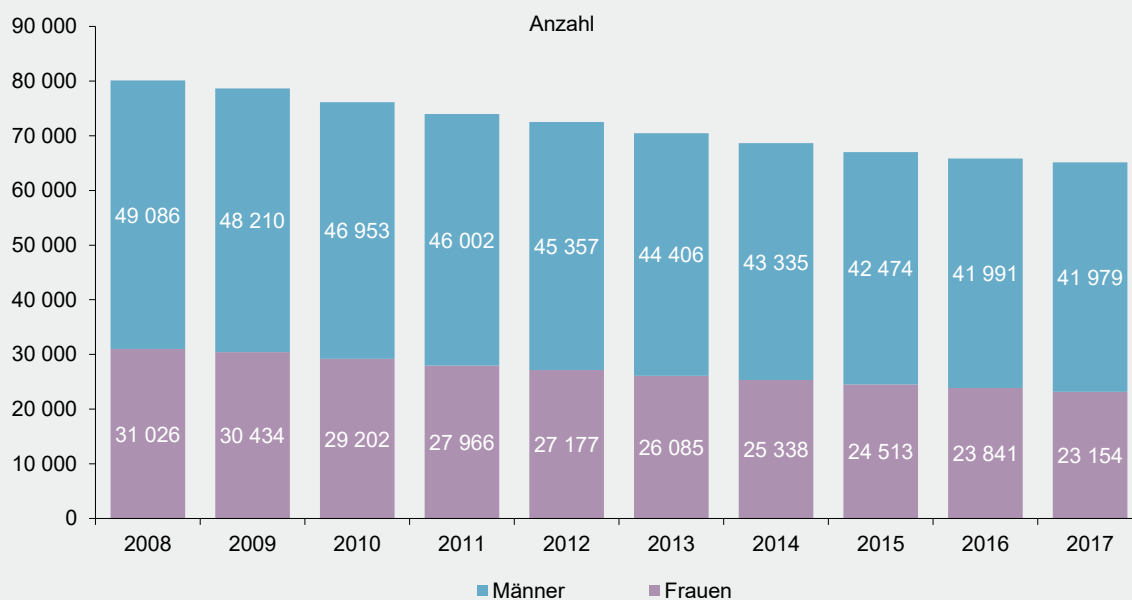
Das sind im Land Rheinland-Pfalz:

- die Industrie- und Handelskammern für die Berufsausbildung in Gewerbebetrieben, die nicht Handwerksbetriebe oder handwerksähnliche Betriebe sind (Betriebe von Industrie, Handel, Banken, Versicherungen, Gast- und Verkehrsgewerbe)
- die Handwerkskammern für die Berufsausbildung in Handwerksbetrieben
- die Landwirtschaftskammer für die Berufsausbildung in den Betrieben der Landwirtschaft einschließlich der ländlichen Hauswirtschaft
- im öffentlichen Dienst die von den jeweils zuständigen Bundes- oder Landesbehörden bestimmten Stellen
- die Aufsichts- und Dienstleistungsdirektion für die Berufsausbildung in der Hauswirtschaft
- die jeweiligen berufsständischen Kammern für die Freien Berufe.

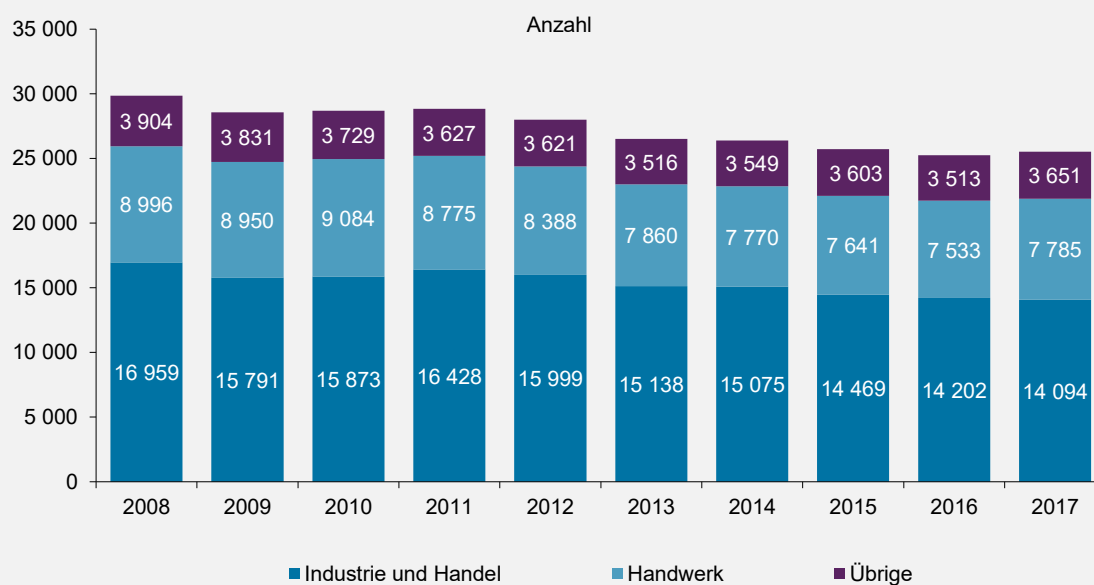
Anmerkungen zu den Tabellen

- 1 Einschließlich Banken, Versicherungen, Gast- und Verkehrsgewerbe.
- 2 Ohne Beamtenanwärterinnen und Beamtenanwärter.
- 3 Ohne Ausbildungsverträge, die bereits vor Vertragsantritt, d.h. vor Beginn der Probezeit wieder gelöst wurden.
- 4 Besondere Ausbildungsregelungen für Behindertenausbildungsberufe gemäß § 66 BBiG bzw. § 42m HwO.
- 5 Gleichlautende Berufe aus verschiedenen Ausbildungsbereichen wurden zusammengefasst; auslaufende Ausbildungsberufe wurden **nicht** den Nachfolgeberufen zugeordnet.
- 6 Vom Ausbildungsbereich Handwerk werden nur die hauptberuflichen Ausbildungsberater gemeldet.

G 1 Auszubildende 2008–2017 nach Geschlecht



G 2 Auszubildende mit neu abgeschlossenem Ausbildungsvertrag 2008–2017 nach Ausbildungsbereichen



T 1
Auszubildende sowie Teilnehmerinnen und Teilnehmer an Abschlussprüfungen 2016 und 2017 nach Ausbildungsbereichen und ausgewählten Merkmalen

Berichtsmerkmal	Insgesamt	Davon im Ausbildungsbereich					
		Industrie und Handel ¹	Handwerk	Landwirtschaft	Öffentlicher Dienst ²	Hauswirtschaft	Freie Berufe
2017							
Auszubildende insgesamt	65 136	35 772	19 962	1 743	1 842	390	5 424
Frauen	23 154	12 435	3 879	381	1 080	357	5 022
Männer	41 979	23 337	16 083	1 362	762	33	402
im 1. Ausbildungsjahr	21 237	11 691	6 384	480	627	132	1 923
im 2. Ausbildungsjahr	20 646	11 730	5 769	615	588	138	1 803
im 3. Ausbildungsjahr	19 350	10 575	5 682	648	627	120	1 698
im 4. Ausbildungsjahr	3 900	1 776	2 127	-	-	-	-
Ausländische Auszubildende	4 929	2 145	2 034	42	39	15	654
Frauen	1 641	660	318	3	21	15	621
Männer	3 288	1 485	1 713	39	18	-	33
Auszubildende mit neu abgeschlossenem Ausbildungsvertrag insgesamt	25 530	14 094	7 785	720	639	144	2 145
Frauen	9 420	5 172	1 581	180	378	132	1 977
Männer	16 107	8 922	6 204	540	264	12	168
Vorzeitig gelöste Ausbildungsverhältnisse ³ insgesamt	7 902	3 624	3 324	207	54	48	648
Frauen	2 988	1 500	768	63	24	42	591
Männer	4 914	2 124	2 556	144	30	3	57
Teilnehmer/-innen an Abschlussprüfungen insgesamt	22 101	13 311	5 670	624	573	138	1 788
Frauen	8 547	5 085	1 185	138	348	129	1 659
Männer	13 554	8 226	4 485	486	225	9	126
mit bestandener Abschlussprüfung	19 653	12 216	4 722	549	516	120	1 530
Frauen	7 722	4 671	1 083	120	321	114	1 410
Männer	11 934	7 545	3 639	429	195	6	120
2016							
Auszubildende insgesamt	65 832	36 519	19 953	1 776	1 779	408	5 397
Frauen	23 841	12 966	4 050	384	1 053	375	5 016
Männer	41 991	23 553	15 903	1 392	726	33	381
im 1. Ausbildungsjahr	21 033	11 790	6 111	528	594	132	1 875
im 2. Ausbildungsjahr	20 916	11 883	5 898	591	618	129	1 800
im 3. Ausbildungsjahr	19 833	10 974	5 769	657	567	147	1 719
im 4. Ausbildungsjahr	4 050	1 872	2 178	-	-	-	-
Ausländische Auszubildende	4 146	1 860	1 581	36	27	15	627
Frauen	1 587	639	312	3	18	15	600
Männer	2 559	1 221	1 269	30	9	-	27
Auszubildende mit neu abgeschlossenem Ausbildungsvertrag insgesamt	25 248	14 202	7 533	690	612	138	2 073
Frauen	9 564	5 313	1 686	150	369	129	1 917
Männer	15 684	8 889	5 844	543	243	9	153
Vorzeitig gelöste Ausbildungsverhältnisse ³ insgesamt	8 061	3 657	3 426	183	63	60	672
Frauen	3 108	1 434	918	51	33	51	618
Männer	4 953	2 226	2 508	132	30	6	51
Teilnehmer/-innen an Abschlussprüfungen insgesamt	22 059	13 170	5 835	603	543	165	1 746
Frauen	8 529	5 058	1 224	135	321	153	1 641
Männer	13 530	8 112	4 611	468	222	12	102
mit bestandener Abschlussprüfung	19 485	11 961	4 797	522	504	129	1 569
Frauen	7 701	4 596	1 095	120	297	120	1 473
Männer	11 784	7 365	3 702	405	207	12	96

Anmerkungen zu den Tabellen siehe Seite 8.

T 2

Auszubildende 1998–2017 nach Ausbildungsbereichen und Geschlecht

Jahr	Insgesamt	Davon im Ausbildungsbereich					
		Industrie und Handel ¹	Handwerk	Landwirtschaft	Öffentl. Dienst ²	Hauswirtschaft	Freie Berufe
Insgesamt							
1998	78 358	34 024	31 220	1 774	2 147	1 110	8 083
1999	81 043	36 677	31 180	1 785	2 667	1 146	7 588
2000	80 269	37 605	30 439	1 666	2 151	932	7 476
2001	79 752	38 339	29 575	1 571	2 115	826	7 326
2002	77 152	37 095	27 937	1 539	2 030	849	7 702
2003	75 578	36 570	27 287	1 640	1 915	866	7 300
2004	75 473	36 798	26 813	1 780	2 035	890	7 157
2005	74 537	36 753	26 147	1 915	2 108	804	6 810
2006	76 736	38 891	26 532	1 945	2 197	785	6 386
2007	78 769	41 372	26 408	2 047	2 141	736	6 065
2008	80 112	42 810	26 412	2 072	2 006	770	6 042
2009	78 644	42 095	25 780	2 052	1 955	798	5 964
2010	76 155	40 818	24 873	2 007	1 911	750	5 799
2011	73 968	40 182	23 592	1 917	1 845	714	5 718
2012	72 534	40 068	22 524	1 896	1 731	645	5 667
2013	70 491	39 246	21 624	1 860	1 677	567	5 520
2014	68 673	38 334	20 829	1 797	1 668	486	5 565
2015	66 987	37 248	20 289	1 803	1 716	459	5 472
2016	65 832	36 519	19 953	1 776	1 779	408	5 397
2017	65 136	35 772	19 962	1 743	1 842	390	5 424
Frauen							
1998	30 234	13 684	6 274	427	1 093	1 054	7 702
1999	31 619	15 151	6 425	425	1 304	1 083	7 231
2000	31 614	15 639	6 429	402	1 106	880	7 158
2001	31 373	15 748	6 378	374	1 092	772	7 009
2002	30 489	14 828	5 982	382	1 117	793	7 387
2003	29 425	14 380	5 843	353	1 056	806	6 987
2004	29 324	14 344	5 809	389	1 103	828	6 851
2005	28 713	14 246	5 692	402	1 130	751	6 492
2006	29 494	15 316	5 723	409	1 212	737	6 097
2007	30 374	16 493	5 756	422	1 198	703	5 802
2008	31 026	17 064	5 837	435	1 176	741	5 773
2009	30 434	16 633	5 760	422	1 146	763	5 710
2010	29 202	15 885	5 547	402	1 134	711	5 526
2011	27 966	15 303	5 097	390	1 080	675	5 424
2012	27 177	15 042	4 782	399	1 005	603	5 343
2013	26 085	14 418	4 575	387	972	531	5 199
2014	25 338	13 959	4 368	390	969	453	5 196
2015	24 513	13 401	4 194	405	996	417	5 103
2016	23 841	12 966	4 050	384	1 053	375	5 016
2017	23 154	12 435	3 879	381	1 080	357	5 022
Männer							
1998	48 124	20 340	24 946	1 347	1 054	56	381
1999	49 424	21 526	24 755	1 360	1 363	63	357
2000	48 655	21 966	24 010	1 264	1 045	52	318
2001	48 379	22 591	23 197	1 197	1 023	54	317
2002	46 663	22 267	21 955	1 157	913	56	315
2003	46 153	22 190	21 444	1 287	859	60	313
2004	46 149	22 454	21 004	1 391	932	62	306
2005	45 824	22 507	20 455	1 513	978	53	318
2006	47 242	23 575	20 809	1 536	985	48	289
2007	48 395	24 879	20 652	1 625	943	33	263
2008	49 086	25 746	20 575	1 637	830	29	269
2009	48 210	25 462	20 020	1 630	809	35	254
2010	46 953	24 933	19 326	1 605	777	42	273
2011	46 002	24 879	18 498	1 527	765	39	294
2012	45 357	25 026	17 742	1 497	726	42	321
2013	44 406	24 825	17 046	1 473	705	36	321
2014	43 335	24 372	16 458	1 407	699	33	366
2015	42 474	23 850	16 095	1 398	720	42	369
2016	41 991	23 553	15 903	1 392	726	33	381
2017	41 979	23 337	16 083	1 362	762	33	402

Anmerkungen zu den Tabellen siehe Seite 8.

T 3
Auszubildende, neu abgeschlossene Ausbildungsverhältnisse und vorzeitige Lösungen 2017 nach Berufsbereichen und Berufsgruppen

Kenn- ziffer	Berufsbereich Berufsgruppe	Auszubildende am 31.12.			Davon im ... Ausbildungsjahr				Im Kalenderjahr	
		ins- gesamt	Frauen	Männer	1.	2.	3.	4.	neu abge- schlos- sene Ausbildungs- verhältnisse	vor- zeitig gelöste
1	Land-, Forst- und Tierwirtschaft und Gartenbau	1 869	492	1 377	525	660	684	-	780	231
111	Landwirtschaft	294	45	249	78	96	120	-	117	27
112	Tierwirtschaft	6	3	3	-	-	3	-	3	3
113	Pferdewirtschaft	99	87	12	30	30	39	-	51	24
114	Fischwirtschaft	3	-	3	-	-	-	-	-	3
115	Tierpflege	72	48	21	21	27	24	-	30	6
116	Weinbau	543	105	435	81	201	258	-	210	42
117	Forst- und Jagdwirtschaft, Landschaftspflege	120	6	114	33	42	42	-	48	9
121	Gartenbau	642	111	531	246	225	171	-	279	96
122	Floristik	90	84	6	33	33	24	-	42	21
2	Rohstoffgewinnung, Produktion und Fertigung	21 531	1 938	19 593	6 654	6 138	5 670	3 066	7 626	2 295
212	Naturstein- und Mineralaufbe- reitung und -verarbeitung und Baustoffherstellung	105	3	102	36	42	27	-	39	12
213	Industrielle Glasherstellung und -verarbeitung	45	3	42	18	18	9	-	18	3
214	Industrielle Keramikherstellung und -verarbeitung	15	3	12	6	6	6	-	6	-
221	Kunststoff- und Kautschuk- herstellung und -verarbeitung	324	9	315	123	108	93	-	129	21
222	Farb- und Lacktechnik	303	30	276	93	96	114	-	120	60
223	Holzbe- und -verarbeitung	1 236	117	1 119	405	432	399	-	513	213
231	Papier- und Verpackungstechnik	69	-	69	18	27	24	-	18	3
232	Technische Mediengestaltung	336	204	132	117	114	105	-	144	24
233	Fototechnik und Fotografie	54	36	18	15	21	18	-	15	3
234	Drucktechnik und -weiterver- arbeitung, Buchbinderei	120	15	102	48	36	36	-	51	21
241	Metallerzeugung	102	-	102	27	27	21	27	27	6
242	Metallbearbeitung	900	30	870	273	228	243	156	300	51
243	Metalloberflächenbehandlung	81	15	66	30	27	24	-	30	3
244	Metallbau und Schweißtechnik	1 788	36	1 755	549	483	405	351	630	240
245	Feinwerk- und Werkzeugtechnik	825	45	780	219	189	237	180	237	33
251	Maschinenbau- und Betriebs- technik	2 439	105	2 334	807	756	510	369	858	108
252	Fahrzeug-, Luft-, Raumfahrt- und Schiffbautechnik	4 362	171	4 191	1 293	1 113	1 086	870	1 524	477
261	Mechatronik und Automatisierungstechnik	1 473	72	1 401	390	399	423	264	414	54
262	Energietechnik	3 429	78	3 351	1 047	912	819	648	1 167	345
263	Elektrotechnik	654	36	621	216	171	177	93	231	57
272	Technisches Zeichnen, Konstruktion und Modellbau	930	345	585	291	285	261	93	348	84
273	Technische Produktionsplanung & - steuerung	3	-	3	-	3	-	-	-	-
281	Textiltechnik und -produktion	9	-	9	3	3	-	-	3	-
282	Textilverarbeitung	72	63	12	30	24	18	-	36	12
283	Leder-, Pelzherstellung und -verar- beitung	87	39	48	30	27	24	9	33	15
291	Getränkeherstellung	90	18	75	24	33	33	-	27	12
292	Lebensmittel- und Genuss- mittelherstellung	759	246	513	261	246	252	-	318	171
293	Speisenzubereitung	915	222	693	294	321	300	-	390	270

Kenn- ziffer	Berufsbereich Berufsgruppe	Auszubildende am 31.12.			Davon im ... Ausbildungsjahr				Im Kalenderjahr neu abge- schlos- sene Ausbildungs- verhältnisse	
		ins- gesamt	Frauen	Männer	1.	2.	3.	4.	vor- zeitig gelöste	
3	Bau, Architektur, Vermessung und Gebäudetechnik	6 252	258	5 994	2 094	1 791	1 821	549	2 502	1 071
312	Vermessung und Kartografie	105	21	84	33	27	45	-	36	3
321	Hochbau	993	12	981	354	291	345	-	429	201
322	Tiefbau	543	3	537	210	183	150	-	237	81
331	Bodenverlegung	210	6	204	72	69	69	-	84	24
332	Maler- und Lackierer-, Stuckateurarbeiten, Bauwerksabdichtung, Holz- und Bautenschutz	1 041	156	885	402	321	318	-	480	264
333	Aus- und Trockenbau, Isolierung, Zimmerei, Glaserei, Rollladen- und Jalousiebau	492	6	486	153	174	165	-	216	81
342	Klempnerei, Sanitär-, Heizungs- und Klimatechnik	2 346	30	2 316	714	588	573	474	855	387
343	Ver- und Entsorgung	522	24	501	156	135	153	78	165	27
4	Naturwissenschaft, Geografie und Informatik	3 531	591	2 943	1 116	1 110	1 086	219	1 215	162
412	Biologie	45	27	18	12	15	12	6	12	-
413	Chemie	1 545	384	1 161	450	441	453	201	447	33
414	Physik	99	24	75	24	39	24	12	27	3
422	Umweltschutztechnik	120	21	99	39	39	39	-	45	9
431	Informatik	1 002	63	939	336	336	330	-	381	54
432	IT-Systemanalyse, IT-Anwendungsberatung und IT-Vertrieb	186	18	168	66	57	60	-	78	27
434	Softwareentwicklung und Programmierung	537	51	483	189	183	165	-	225	39
5	Verkehr, Logistik, Schutz und Sicherheit	2 973	429	2 544	1 134	981	855	-	1 323	429
512	Überwachung und Wartung der Verkehrsinfrastruktur	84	-	84	30	27	24	-	30	3
513	Lagerwirtschaft, Post und Zustellung, Güterumschlag	1 707	174	1 533	690	600	420	-	816	252
514	Servicekräfte im Personenverkehr	9	6	3	-	6	6	-	-	-
515	Überwachung und Steuerung des Verkehrsbetriebs	18	3	18	6	6	6	-	6	3
516	Kaufleute - Verkehr und Logistik	510	183	327	168	174	168	-	192	39
521	Fahrzeugführung im Straßenverkehr	369	21	348	144	87	138	-	168	90
522	Fahrzeugführung im Eisenbahnverkehr	48	3	45	21	18	9	-	21	6
524	Fahrzeugführung im Schiffsverkehr	9	-	9	6	3	3	-	6	3
525	Bau- und Transportgeräteführung	21	-	21	9	6	6	-	9	-
531	Objekt-, Personen-, Brandschutz, Arbeitssicherheit	111	27	84	42	30	39	-	45	18
533	Gewerbe- und Gesundheitsaufsicht, Desinfektion	6	-	6	-	3	3	-	-	-
541	Reinigung	81	12	69	21	24	36	-	30	15
6	Kaufmännische Dienstleistungen, Warenhandel, Vertrieb, Hotel und Tourismus	10 839	6 168	4 671	3 684	3 900	3 255	-	5 037	1 857
611	Einkauf und Vertrieb	42	15	30	15	15	15	-	15	3
612	Handel	1 449	534	912	450	516	483	-	573	123
613	Immobilienwirtschaft und Facility-Management	255	156	99	84	81	90	-	102	27
621	Verkauf (ohne Produktspezialisierung)	4 701	2 394	2 307	1 593	1 863	1 245	-	2 478	816

Kenn- ziffer	Berufsbereich Berufsgruppe	Auszubildende am 31.12.			Davon im ... Ausbildungsjahr				Im Kalenderjahr neu abge- schlos- sene Ausbildungs- verhältnisse	
		ins- gesamt	Frauen	Männer	1.	2.	3.	4.	vor- zeitig gelöste	
622	Verkauf von Bekleidung, Elektronik, Kraftfahrzeugen und Hartwaren	591	225	366	213	174	204	-	252	60
623	Verkauf von Lebensmitteln	1 005	867	138	318	321	366	-	387	240
624	Verkauf von drogerie- und apothekenüblichen Waren, Sanitäts- und Medizinbedarf	576	543	33	198	192	189	-	216	48
625	Buch-, Kunst-, Antiquitäten- und Musikfachhandel	48	42	6	24	9	15	-	24	6
631	Tourismus und Sport	468	318	150	156	156	156	-	186	69
632	Hotellerie	903	627	276	327	294	285	-	414	249
633	Gastronomie	609	336	276	243	216	153	-	309	186
634	Veranstaltungsservice und -management	195	114	78	66	63	63	-	81	36
7	Unternehmensorganisation, Buchhaltung, Recht und Verwaltung	11 202	7 383	3 819	3 600	3 801	3 801	-	4 218	849
713	Unternehmensorganisation und -strategie	2 496	1 437	1 059	780	852	861	-	942	90
714	Büro und Sekretariat	3 798	2 667	1 131	1 251	1 302	1 248	-	1 512	417
715	Personalwesen und -dienstleistung	78	45	30	27	30	21	-	33	15
721	Versicherungs- und Finanzdienstleistungen	1 716	876	837	489	585	639	-	594	102
723	Steuerberatung	780	555	228	234	291	255	-	294	90
731	Rechtsberatung, -sprechung und -ordnung	726	660	66	243	228	255	-	261	96
732	Verwaltung	1 563	1 107	459	561	495	507	-	564	36
733	Medien-, Dokumentations- und Informationsdienste	45	36	9	9	21	15	-	15	3
8	Gesundheit, Soziales, Lehre und Erziehung	6 084	5 421	660	2 166	1 992	1 872	54	2 526	930
811	Arzt- und Praxishilfe	3 663	3 567	96	1 362	1 197	1 104	-	1 494	453
823	Körperpflege	1 194	990	204	417	420	357	-	591	333
824	Bestattungswesen	27	15	12	12	9	6	-	15	6
825	Medizin-, Orthopädie- und Rehatechnik	792	477	315	237	222	279	54	270	90
831	Erziehung, Sozialarbeit, Heilerziehungspflege	6	3	3	6	-	-	-	6	-
832	Hauswirtschaft und Verbraucherberatung	399	366	33	132	144	123	-	147	48
9	Sprach-, Literatur-, Geistes-, Gesellschafts- und Wirtschafts- wissenschaften, Medien, Kunst, Kultur und Gestaltung	855	471	381	264	273	306	12	303	81
913	Gesellschaftswissenschaften	9	6	3	3	3	3	-	3	3
921	Werbung und Marketing	285	186	99	78	96	111	-	96	24
923	Verlags- und Medienwirtschaft	93	60	33	36	33	27	-	36	3
932	Innenarchitektur, visuelles Marketing, Raumausstattung	150	102	45	42	42	66	-	45	21
933	Kunsth Handwerk und bildende Kunst	3	3	3	3	-	3	-	3	-
934	Kunsth Handwerkliche Keramik- und Glasgestaltung	6	6	-	3	-	3	-	3	-
935	Kunsth Handwerkliche Metall- gestaltung	114	66	48	30	36	33	12	39	12
936	Musikinstrumentenbau	12	3	9	6	3	3	-	6	-
945	Veranstaltungs-, Kamera- und Tontechnik	180	39	141	66	54	60	-	72	21
946	Bühnen- und Kostümbilderei, Requisite	3	3	-	3	-	-	-	3	-
Insgesamt		65 136	23 154	41 979	21 237	20 646	19 350	3 900	25 530	7 902

T 4

Auszubildende 2017 nach Ausbildungsberufen, Geschlecht und Ausbildungsjahr

Ausbildungsberuf	Auszubildende am 31.12.			Davon im ... Ausbildungsjahr			
	ins- gesamt	Frauen	Männer	1.	2.	3.	4.
A							
Änderungsschneider/-in	6	6	-	3	3	-	-
Anlagenmechaniker/-in	372	15	357	105	93	96	75
Anlagenmechaniker/-in für Sanitär-, Heizungs- und Klimatechnik	2 145	27	2 118	642	531	534	438
Asphaltbauer/-in	6	-	6	3	-	3	-
Aufbereitungsmechaniker/-in	9	-	9	3	3	3	-
Augenoptiker/-in	333	219	114	108	102	123	-
Ausbaufacharbeiter/-in	33	-	33	15	18	-	-
Automatenfachmann/-frau	45	9	36	18	18	9	-
Automobilkaufmann/-frau	585	222	363	210	171	204	-
B							
Bäcker/-in	312	66	246	117	105	90	-
Bankkaufmann/-frau	1 194	666	528	318	408	471	-
Bau- und Metallmaler/-in ⁴	24	6	18	9	6	9	-
Baugeräteführer/-in	21	-	21	9	6	6	-
Baustoffprüfer/-in	36	6	30	12	18	6	-
Bauten- und Objektbeschichter/-in	84	12	72	42	39	-	-
Bauten- und Objektbeschichter/-in ⁴	-	-	-	-	-	-	-
Bauwerksabdichter/-in	9	-	9	3	-	3	-
Bauwerksmechaniker/-in für Abbruch und Betontrenntechnik	9	-	9	3	3	3	-
Bauzeichner/-in	450	210	240	153	150	147	-
Behälter- und Apparatebauer/-in	-	-	-	-	-	-	-
Berufskraftfahrer/-in	357	21	336	138	81	138	-
Bestattungsfachkraft	27	15	12	12	9	6	-
Beton- und Stahlbetonbauer/-in	30	-	30	15	3	9	-
Betonfertigteilbauer/-in	18	-	18	3	6	6	-
Binnenschiffer/-in	9	-	9	6	3	3	-
Biologielaborant/-in	33	18	15	9	9	9	6
Bodenleger/-in	15	-	15	6	3	6	-
Böttcher/-in	3	-	3	3	-	-	-
Brauer/-in und Mälzer/-in	33	3	30	9	12	12	-
Brunnenbauer/-in	6	-	6	-	3	-	-
Buchbinder/-in	6	6	-	3	3	-	-
Buchhändler/-in	45	39	6	21	9	12	-
Bühnenmaler/-in und -plastiker/-in	3	3	-	3	-	-	-
Bürsten- und Pinselmacher/-in	3	-	3	3	-	-	-
C							
Chemielaborant/-in	438	219	219	123	123	135	57
Chemikant/-in	1 023	132	891	300	288	297	138
D							
Dachdecker/-in	423	9	414	153	120	153	-
Destillateur/-in	6	-	6	3	-	-	-
Diamantschleifer/-in	-	-	-	-	-	-	-
Drogist/-in	321	303	21	114	102	105	-
E							
Edelsteinfasser/-in	3	3	-	-	-	3	-
Edelsteingraveur/-in	3	-	3	-	3	-	-
Edelsteinschleifer/-in	15	3	12	3	6	3	-
Eisenbahner/-in im Betriebsdienst	66	6	60	27	24	15	-
Elektriker/-in Energietechnik ⁴	9	-	9	-	3	3	-
Elektroniker/-in	2 115	21	2 094	675	552	510	375
Elektroniker/-in für Automatisierungstechnik	471	21	450	123	126	135	87
Elektroniker/-in für Betriebstechnik	1 341	48	1 290	381	363	321	276
Elektroniker/-in für Gebäude- und Infrastruktursysteme	3	-	3	-	-	3	-
Elektroniker/-in für Geräte und Systeme	12	-	12	6	6	-	-
Elektroniker/-in für Informations- und Systemtechnik	-	-	-	-	-	-	-
Elektroniker/-in für Maschinen- und Antriebstechnik	60	6	54	15	15	15	15
Estrichleger/-in	6	-	6	3	-	3	-

Ausbildungsberuf	Auszubildende am 31.12.			Davon im ... Ausbildungsjahr			
	ins- gesamt	Frauen	Männer	1.	2.	3.	4.
F							
Fachangestellte(r) für Arbeitsmarktdienstleistungen	138	105	33	48	48	42	-
Fachangestellte(r) für Bäderbetriebe	72	15	57	27	15	27	-
Fachangestellte(r) für Markt- und Sozialforschung	9	6	3	3	3	3	-
Fachangestellte(r) für Medien- und Informationsdienste	45	36	9	9	21	15	-
Fachgehilfe/-in im Nahrungsmittelverkauf ⁴	-	-	-	-	-	-	-
Fachinformatiker/-in	1 395	93	1 302	480	477	438	-
Fachkraft Agrarservice	21	-	18	6	6	9	-
Fachkraft für Abwassertechnik	72	6	63	27	15	30	-
Fachkraft für Fruchtsafttechnik	3	3	3	3	-	-	-
Fachkraft für Hafenlogistik	6	-	6	3	3	3	-
Fachkraft für Holz- und Bautenschutzarbeiten	3	-	3	-	-	-	-
Fachkraft für Kreislauf- und Abfallwirtschaft	12	-	12	3	6	3	-
Fachkraft für Kurier-, Express- und Postdienstleistungen	72	18	51	39	30	-	-
Fachkraft für Lagerlogistik	1 122	123	999	372	333	417	-
Fachkraft für Lebensmitteltechnik	72	27	42	24	24	24	-
Fachkraft für Metalltechnik	186	3	183	102	84	-	-
Fachkraft für Möbel-, Küchen- und Umzugsservice	21	-	21	9	6	6	-
Fachkraft für Rohr-, Kanal- und Industrieservice	21	-	21	9	6	6	-
Fachkraft für Schutz und Sicherheit	33	9	24	12	12	9	-
Fachkraft für Veranstaltungstechnik	93	12	84	36	27	30	-
Fachkraft für Wasserversorgungstechnik	36	-	36	12	12	12	-
Fachkraft im Fahrbetrieb	6	-	6	3	-	-	-
Fachkraft im Gastgewerbe	135	72	63	72	60	-	-
Fachlagerist/-in	498	33	465	270	228	-	-
Fachmann/-frau für Systemgastronomie	225	114	111	87	72	66	-
Fachpraktiker/-in für Bürokommunikation ⁴	6	-	6	3	3	3	-
Fachpraktiker/-in für Elektroniker/-in ⁴	3	-	3	3	3	-	-
Fachpraktiker/-in für Gebäudereinigung ⁴	3	-	3	3	-	-	-
Fachpraktiker/-in für Holzverarbeitung ⁴	69	9	60	21	24	24	-
Fachpraktiker/-in für IT-Systeme ⁴	6	-	6	6	-	-	-
Fachpraktiker/-in für Kfz-Mechatronik ⁴	6	-	6	3	-	3	-
Fachpraktiker/-in für Maler und Lackierer ⁴	24	6	15	9	9	6	-
Fachpraktiker/-in für Metallbau ⁴	87	3	84	18	24	27	18
Fachpraktiker/-in für Zerspanungsmechanik ⁴	39	3	36	15	9	9	9
Fachpraktiker/-in Hauswirtschaft ⁴	201	174	27	69	72	60	-
Fachpraktiker/-in im Bäckerhandwerk ⁴	-	-	-	-	-	-	-
Fachpraktiker/-in im Hochbau ⁴	3	-	3	-	3	-	-
Fachpraktiker/-in im Verkauf ⁴	6	3	3	-	6	-	-
Fachpraktiker/-in in sozialen Einrichtungen ⁴	6	3	3	6	-	-	-
Fachpraktiker/-in Küche (Beikoch/Beiköchin) ⁴	78	30	48	12	33	33	-
Fachpraktiker/-in Verkauf im Lebensmittelhandwerk ⁴	3	3	-	-	-	3	-
Fachverkäufer/-in im Lebensmittelhandwerk	999	864	135	315	321	363	-
Fachwerker/-in im Gartenbau ⁴	138	18	120	54	45	39	-
Fahrradmonteur/-in	6	-	6	3	3	-	-
Fahrzeuglackierer/-in	297	27	270	90	93	114	-
Fahrzeugpfleger/-in ⁴	18	3	15	-	9	9	-
Feinoptiker/-in	9	3	9	6	3	3	-
Feinwerkmechaniker/-in	288	6	279	75	66	84	63
Fertigungsmechaniker/-in	78	6	72	27	27	24	-
Fischwirt/-in	3	-	3	-	-	-	-
Flachglasmechaniker/-in	12	-	12	6	3	3	-
Fleischer/-in	177	9	171	54	54	69	-
Fliesen-, Platten- und Mosaikleger/-in	162	3	159	51	57	54	-
Florist/-in	90	84	6	33	33	24	-
Fluggerätelektroniker/-in	3	-	3	3	-	-	-
Fluggerätmechaniker/-in	192	21	171	60	57	48	27
Forstwirt/-in	114	6	105	33	39	39	-
Fotograf/-in	54	36	18	15	21	18	-
Fotomedienfachmann/-fachfrau	3	3	-	3	-	-	-
Friseur/-in	1 161	957	204	405	411	345	-

Ausbildungsberuf	Auszubildende am 31.12.			Davon im ... Ausbildungsjahr			
	ins- gesamt	Frauen	Männer	1.	2.	3.	4.
G							
Gärtner/-in	504	93	411	192	180	132	-
Gebäudereiniger/-in	51	6	45	18	15	21	-
Geomatiker/-in	33	9	24	12	12	12	-
Gerüstbauer/-in	30	-	30	9	9	12	-
Gestalter/-in für visuelles Marketing	66	54	12	15	21	33	-
Gießereimechaniker/-in	66	-	66	18	18	12	21
Glasapparatebauer/-in	6	-	3	-	6	-	-
Glaser/-in	51	3	48	15	15	21	-
Glasveredler/-in	-	-	-	-	-	-	-
Gleisbauer/-in	99	3	96	42	36	24	-
Goldschmied/-in	42	36	6	9	9	12	12
Graveur/-in	3	3	-	-	-	-	-
H							
Hauswirtschaftler/-in	198	192	6	63	72	63	-
Helfer/-in in der Pferdewirtschaft ⁴	6	3	3	3	-	3	-
Hochbaufacharbeiter/-in	75	-	75	36	39	-	-
Holz- und Bautenschützer/-in	3	-	3	3	-	-	-
Holzbearbeitungsmechaniker/-in	18	-	18	6	9	6	-
Holzmechaniker/-in	90	12	78	33	27	30	-
Hörgeräteakustiker/-in	159	81	78	60	42	57	-
Hotelfachmann/-frau	855	594	261	315	276	267	-
Hotelkaufmann/-frau	48	33	18	12	18	18	-
I							
Immobilienkaufmann/-frau	255	156	99	84	81	90	-
Industrielektriker/-in	24	3	24	15	9	3	-
Industrie-Isolierer/-in	24	-	24	6	6	12	-
Industriekaufmann/-frau	2 496	1 437	1 059	780	852	861	-
Industriekeramiker/-in Anlagentechnik	12	-	9	3	3	6	-
Industriekeramiker/-in Dekorationstechnik	-	-	-	-	-	-	-
Industriekeramiker/-in Verfahrenstechnik	6	3	3	3	3	-	-
Industriemechaniker/-in	1 833	72	1 761	492	486	483	369
Informatikkaufmann/-frau	138	24	117	42	42	54	-
Informationselektroniker/-in	132	3	129	42	27	42	21
IT-System-Elektroniker/-in	156	9	147	60	48	51	-
IT-System-Kaufmann/-frau	186	18	168	66	57	60	-
K							
Kanalbauer/-in	9	-	9	3	6	-	-
Karosserie- und Fahrzeugbaumechaniker/-in	219	6	210	75	54	57	33
Kaufmann/-frau für Kurier-, Express- und Postdienstleistungen	6	3	3	-	3	3	-
Kaufmann/-frau für Versicherungen und Finanzen	519	210	309	171	180	168	-
Kaufmann/-frau für audiovisuelle Medien	12	6	3	3	3	3	-
Kaufmann/-frau für Büromanagement	3 792	2 667	1 125	1 248	1 299	1 245	-
Kaufmann/-frau für Dialogmarketing	183	117	66	48	63	72	-
Kaufmann/-frau für Marketingkommunikation	99	69	33	30	30	39	-
Kaufmann/-frau für Spedition und Logistikdienstleistung	504	183	321	168	171	165	-
Kaufmann/-frau für Tourismus und Freizeit	84	69	12	27	27	27	-
Kaufmann/-frau für Verkehrsservice	9	6	3	-	6	6	-
Kaufmann/-frau im Einzelhandel	2 616	1 254	1 362	588	783	1 245	-
Kaufmann/-frau im Gesundheitswesen	228	183	45	96	63	69	-
Kaufmann/-frau im Groß- und Außenhandel	1 449	534	912	450	516	483	-
Keramiker/-in	6	3	-	-	-	3	-
Klavier- und Cembalobauer/-in	-	-	-	-	-	-	-
Klempner/-in	21	-	18	6	6	3	3
Koch/Köchin	840	192	645	282	288	270	-
Konditor/-in	177	135	39	57	57	60	-
Konstruktionsmechaniker/-in	471	15	456	144	135	117	75
Kosmetiker/-in	30	27	-	12	9	9	-
Kraftfahrzeugmechatroniker/-in	3 483	126	3 357	1 014	879	867	723

Ausbildungsberuf	Auszubildende am 31.12.			Davon im ... Ausbildungsjahr			
	ins- gesamt	Frauen	Männer	1.	2.	3.	4.
L							
Lacklaborant/-in	6	-	6	3	3	3	-
Lagerfachhelfer/-in ⁴	9	-	9	3	6	-	-
Landwirt/-in	273	42	231	69	93	111	-
Leichtflugzeugbauer/-in	6	-	6	-	3	-	-
M							
Maler/-in und Lackierer/-in	822	132	693	306	240	276	-
Malerfachwerker/-in ⁴	6	-	6	-	-	3	-
Maschinen- und Anlagenführer/-in	432	24	408	231	201	-	-
Maskenbildner/-in	6	6	-	-	3	3	-
Maßschneider/-in	42	39	3	15	15	12	-
Mathematisch-technische(r) Softwareentwickler	3	-	3	3	-	-	-
Maurer/-in	423	-	420	138	117	168	-
Mechaniker/-in für Land- und Baumaschinentechnik	342	6	333	99	87	75	81
Mechaniker/-in für Reifen- und Vulkanisierungstechnik	9	-	9	3	3	-	-
Mechatroniker/-in	948	51	897	252	258	270	168
Mechatroniker/-in für Kältetechnik	177	3	174	63	48	33	33
Mediengestalter/-in Bild und Ton	84	27	57	27	27	30	-
Mediengestalter/-in Digital und Print	345	210	135	120	117	108	-
Medienkaufmann/-frau Digital und Print	81	54	27	33	27	21	-
Medientechnolog(e/-in) Druck	87	6	81	33	24	30	-
Medientechnolog(e/-in) Druckverarbeitung	15	-	12	6	6	3	-
Medientechnolog(e/-in) Siebdruck	12	3	9	6	3	3	-
Medizinische(r) Fachangestellte(r)	1 935	1 872	63	711	636	588	-
Metallbauer/-in	1 155	18	1 137	345	285	264	258
Metallbearbeiter/-in ⁴	15	-	15	6	3	3	-
Metallbildner/-in	3	-	3	-	-	3	-
Metallblasinstrumentenmacher/-in	9	-	6	3	3	3	-
Metallwerker/-in ⁴	-	-	-	-	-	-	-
Milchtechnolog(e/-in)	15	6	9	6	6	3	-
Milchwirtschaftliche(r) Laborant/-in	12	9	3	3	6	3	-
Modenäher/-in	6	6	-	3	3	-	-
Modeschneider/-in	-	-	-	-	-	-	-
Modist/-in	-	-	-	-	-	-	-
Müller/-in (Verfahrenstechnolog(e/-in) in der Mühlen- und Futterwirtschaft)	6	-	3	-	-	3	-
Musikfachhändler/-in	3	-	-	-	-	-	-
N							
Naturwerksteinmechaniker/-in	18	-	18	6	9	3	-
Notarfachangestellte(r)	138	105	33	45	45	51	-
O							
Oberflächenbeschichter/-in	21	3	18	6	9	6	-
Ofen- und Luftheizungsbauer/-in	6	-	6	3	-	3	-
Orgel- und Harmoniumbauer/-in	3	3	3	-	-	-	-
Orthopädieschuhmacher/-in	39	15	27	12	9	12	9
Orthopädietechnik-Mechaniker/-in	33	9	24	9	9	15	-
P							
Packmitteltechnolog(e/-in)	39	-	36	9	18	12	-
Papiertechnolog(e/-in)	33	-	33	9	9	15	-
Parkettleger/-in	24	-	24	12	9	6	-
Patentanwaltsfachangestellte(r)	3	3	-	-	3	-	-
Personaldienstleistungskaufmann/-frau	78	45	30	27	30	21	-
Pferdewirt/-in	96	84	12	27	30	39	-
Pharmakant/-in	54	30	24	15	18	18	6
Pharmazeutisch-kaufmännische(r) Angestellte(r)	255	243	12	84	87	84	-
Physiklaborant/-in	39	12	27	9	12	9	6
Polster- und Dekorationsnäher/-in	9	9	-	6	3	-	-
Polster(er/-in)	6	-	3	3	-	3	-
Produktionsfachkraft Chemie	18	-	18	9	9	-	-
Produktionsmechaniker/-in Textil	3	-	3	3	-	-	-
Produktveredler/-in - Textil	3	-	3	-	3	-	-
Q							
Qualitätsfachmann/-fachfrau Längenprüftechnik ⁴	3	-	3	-	3	-	-

Ausbildungsberuf	Auszubildende am 31.12.			Davon im ... Ausbildungsjahr			
	ins- gesamt	Frauen	Männer	1.	2.	3.	4.
R							
Raumausstatter/-in	81	48	33	27	24	33	-
Rechtsanwaltsfachangestellte(r)	582	552	33	201	180	204	-
Recycling-Fachwerker/-in ⁴	3	-	3	-	-	3	-
Restaurantfachmann/-frau	252	150	102	84	81	87	-
Revierjäger/-in	6	-	6	-	3	3	-
Rohrleitungsbauer/-in	6	-	6	3	3	-	-
Rollladen- und Sonnenschutzmechatroniker/-in	24	-	24	9	9	6	-
S							
Sattler/-in	27	15	9	12	9	6	-
Schädlingsbekämpfer/-in	6	-	6	-	3	3	-
Schilder- und Lichtreklamehersteller/-in	42	18	24	12	18	12	-
Schneidwerkzeugmechaniker/-in	12	-	12	3	3	3	3
Schornsteinfeger/-in	120	21	99	39	39	39	-
Schuhfertiger/-in	21	9	12	6	9	6	-
Servicefachkraft für Dialogmarketing	3	-	-	-	3	-	-
Servicefahrer/-in	6	-	6	3	3	-	-
Servicekraft für Schutz und Sicherheit	3	-	3	3	3	-	-
Silberschmied/-in	-	-	-	-	-	-	-
Sozialversicherungsfachangestellte(r)	288	216	72	105	90	93	-
Speiseeishersteller/-in	3	3	-	3	-	3	-
Sport- und Fitnesskaufmann/-frau	198	90	105	66	72	60	-
Stanz- und Umformmechaniker/-in	3	-	3	-	-	-	-
Steinmetz/-in und Steinbildhauer/-in	45	3	42	18	12	12	-
Steuerfachangestellte(r)	780	555	228	234	291	255	-
Stoffprüfer/-in (Chemie) Glas-, Keramische Industrie sowie Steine und Erden	12	3	9	3	3	6	-
Straßenbauer/-in	318	3	318	105	99	114	-
Straßenwärter/-in	84	-	84	30	27	24	-
Stuckateur/-in	69	-	69	27	21	21	-
Systemelektroniker/-in	273	21	252	72	72	69	60
T							
Tankwart/-in	-	-	-	-	-	-	-
Technische(r) Konfektionär/-in	3	-	3	-	-	3	-
Technische(r) Modellbauer/-in	27	3	24	9	3	9	6
Technische(r) Produktdesigner/-in	258	84	174	72	75	57	54
Technische(r) Systemplaner/-in	195	48	147	54	57	51	30
Textilreiniger/-in	9	3	6	-	3	6	-
Tiefbaufacharbeiter/-in	87	-	87	51	36	-	-
Tiermedizinische(r) Fachangestellte(r)	276	261	18	96	105	75	-
Tierpfleger/-in	72	48	21	21	27	24	-
Tierwirt/-in	6	3	3	-	-	3	-
Tischler/-in	1 035	96	936	336	369	330	-
Tourismuskaufmann/-frau (Kaufmann/-frau für Privat- und Geschäftsreisen)	189	156	33	66	57	66	-
Trockenbaumonteur/-in	6	-	6	3	3	-	-
U							
Uhrmacher/-in	3	-	3	-	-	-	-
V							
Veranstaltungskaufmann/-frau	195	114	78	66	63	63	-
Verfahrensmechaniker/-in für Kunststoff- und Kautschuktechnik	315	9	306	117	102	93	-
Verfahrensmechaniker/-in in der Hütten- und Halbzeugindustrie	36	-	36	9	9	9	9
Verfahrensmechaniker/-in in der Steine- und Erdenindustrie	18	-	18	6	9	3	-
Verfahrensmechaniker/-in für Beschichtungstechnik	60	12	48	24	18	21	-
Verfahrensmechaniker/-in Glastechnik	18	-	18	6	6	3	-
Vergolder/-in	3	3	-	-	-	3	-
Verkäufer/-in	2 079	1 137	942	1 005	1 074	-	-

Ausbildungsberuf	Auszubildende am 31.12.			Davon im ... Ausbildungsjahr			
	ins- gesamt	Frauen	Männer	1.	2.	3.	4.
Vermessungstechniker/-in	72	12	60	21	15	36	-
Verwaltungsfachangestellte(r)	912	603	306	312	294	306	-
W							
Wärme-, Kälte- und Schallschutzisolierer/-in	6	-	6	3	3	3	-
Wasserbauer/-in	21	-	21	9	3	9	-
Weintechnolog(e/-in)	48	12	39	9	21	18	-
Werker/-in im Gartenbau/Gartenbauhelfer/-in ⁴	-	-	-	-	-	-	-
Werkstoffprüfer/-in	24	3	21	3	12	6	6
Werkzeugmaschinenspanner/-in Drehen ⁴	-	-	-	-	-	-	-
Werkzeugmechaniker/-in	525	36	486	144	117	150	117
Winzer/-in	543	105	435	81	201	258	-
Z							
Zahnmedizinische(r) Fachangestellte(r)	1 452	1 437	18	555	456	444	-
Zahntechniker/-in	267	168	99	60	69	84	54
Zerspanungsmechaniker/-in	819	30	792	243	201	228	150
Zimmer(er/-in)	351	3	348	105	123	126	-
Zweiradmechaniker/-in	102	6	96	36	30	30	6
Insgesamt	65 136	23 154	41 979	21 237	20 646	19 350	3 900

Anmerkungen zu den Tabellen siehe Seite 8.

T 5
Auszubildende mit neu abgeschlossenem Ausbildungsvertrag 2017 nach Berufsbereichen, Berufsgruppen und schulischer Vorbildung

Kenn- ziffer	Berufsbereich Berufsgruppe	Ins- gesamt	Frauen	Männer	Davon nach höchstem allgemeinbildendem Schulabschluss			
					Hauptschul- abschluss	Realschul- oder gleich- wertigem Abschluss	Hochschul-/ Fachhoch- schulreife	ohne Hauptschulabschluss; im Ausland erworbener Abschluss, der nicht zuordenbar ist
1	Land-, Forst- und Tierwirtschaft und Gartenbau	780	234	546	222	261	249	45
111	Landwirtschaft	117	24	93	39	45	24	6
112	Tierwirtschaft	3	-	3	-	-	3	-
113	Pferdewirtschaft	51	45	6	6	21	21	3
114	Fischwirtschaft	-	-	-	-	-	-	-
115	Tierpflege	30	24	6	6	15	9	-
116	Weinbau	210	45	165	33	57	120	3
117	Forst- und Jagdwirtschaft, Landschaftspflege	48	6	42	6	27	12	-
121	Gartenbau	279	54	225	114	78	54	33
122	Floristik	42	39	6	21	18	3	-
2	Rohstoffgewinnung, Produktion und Fertigung	7 626	738	6 885	2 364	3 366	1 455	438
212	Naturstein- und Mineralaufbe- reitung und -verarbeitung und Baustoffherstellung	39	-	39	15	12	9	3
213	Industrielle Glasherstellung und -verarbeitung	18	-	15	6	6	3	-
214	Industrielle Keramikherstellung und -verarbeitung	6	-	6	3	-	3	-
221	Kunststoff- und Kautschuk- herstellung und -verarbeitung	129	6	123	36	72	18	3
222	Farb- und Lacktechnik	120	15	105	66	30	9	15
223	Holzbe- und -verarbeitung	513	51	462	189	180	102	42
231	Papier- und Verpackungs- technik	18	-	18	3	12	3	-
232	Technische Mediengestaltung	144	81	63	3	36	99	6
233	Fototechnik und Fotografie	15	9	6	3	3	9	-
234	Drucktechnik und -weiterver- arbeitung, Buchbinderei	51	6	45	12	27	6	3
241	Metallerzeugung	27	-	27	9	12	6	-
242	Metallbearbeitung	300	9	291	96	168	30	6
243	Metalloberflächenbehandlung	30	3	27	6	15	3	3
244	Metallbau und Schweißtechnik	630	12	621	327	201	42	60
245	Feinwerk- und Werkzeug- technik	237	15	222	51	141	42	3
251	Maschinenbau- und Betriebs- technik	858	30	828	216	459	150	33
252	Fahrzeug-, Luft-, Raumfahrt- und Schiffbautechnik	1 524	66	1 458	597	642	192	90
261	Mechatronik und Automatisierungstechnik	414	27	387	21	225	165	3
262	Energietechnik	1 167	27	1 140	306	624	171	63
263	Elektrotechnik	231	9	222	24	129	72	6
272	Technisches Zeichnen, Konstruktion und Modellbau	348	135	213	6	141	189	12
281	Textiltechnik und -produktion	3	-	3	3	-	-	-
282	Textilverarbeitung	36	30	6	9	6	15	3
283	Leder-, Pelzherstellung und -verarbeitung	33	15	18	9	9	12	3
291	Getränkeherstellung	27	6	21	9	9	9	-
292	Lebensmittel- und Genuss- mittelherstellung	318	93	222	153	78	36	51
293	Speisenzubereitung	390	87	303	189	120	54	27
3	Bau, Architektur, Vermessung und Gebäudetechnik	2 502	102	2 400	1 257	765	207	273
312	Vermessung und Kartografie	36	6	30	-	9	27	3
321	Hochbau	429	6	426	228	108	36	60
322	Tiefbau	237	-	237	132	69	18	18

Kenn- ziffer	Berufsbereich Berufsgruppe	Ins- gesamt	Frauen	Männer	Davon nach höchstem allgemeinbildendem Schulabschluss			
					Hauptschul- abschluss	Realschul- oder gleich- wertiger Abschluss	Hochschul-/ Fachhoch- schulreife	ohne Hauptschulabschluss; im Ausland erworbener Abschluss, der nicht zuordenbar ist
331	Bodenverlegung	84	3	81	48	24	3	9
332	Maler- und Lackierer-, Stucka- teurarbeiten, Bauwerksab- dichtung, Holz- und Bautenschutz	480	63	417	282	93	12	90
333	Aus- und Trockenbau, Isolierung, Zimmerei, Glaserei, Rollladen- und Jalousiebau	216	6	210	84	69	45	15
342	Klempnerei, Sanitär-, Heizungs- und Klimatechnik	855	9	846	447	288	48	72
343	Ver- und Entsorgung	165	9	156	36	105	21	3
4	Naturwissenschaft, Geografie und Informatik	1 215	192	1 026	60	447	681	24
412	Biologie	12	9	6	-	-	12	-
413	Chemie	447	120	327	27	252	168	3
414	Physik	27	9	18	-	9	18	-
422	Umweltschutztechnik	45	6	39	9	30	6	-
431	Informatik	381	24	357	18	84	267	15
432	IT-Systemanalyse, IT-An- wendungsberatung und IT- Vertrieb	78	6	69	-	21	48	6
434	Softwareentwicklung und Programmierung	225	18	207	6	54	162	3
5	Verkehr, Logistik, Schutz und Sicherheit	1 323	186	1 137	552	489	198	84
512	Überwachung und Wartung der Verkehrsinfrastruktur	30	-	30	12	18	-	-
513	Lagerwirtschaft, Post und Zustellung, Güterumschlag	816	90	729	381	318	57	60
515	Überwachung und Steuerung des Verkehrsbetriebs	6	-	6	-	3	3	-
516	Kaufleute - Verkehr und Logistik	192	66	123	9	66	117	-
521	Fahrzeugführung im Straßen- verkehr	168	12	156	102	36	12	21
522	Fahrzeugführung im Eisenbahnverkehr	21	-	21	6	15	3	-
524	Fahrzeugführung im Schiffs- verkehr	6	-	3	-	3	-	-
525	Bau- und Transport- geräteführung	9	-	9	6	3	-	-
531	Objekt-, Personen-, Brandschutz, Arbeitssicherheit	45	12	33	12	24	6	-
533	Gewerbe- und Gesundheitsaufsicht, Desinfektion	-	-	-	-	-	-	-
541	Reinigung	30	3	27	21	3	3	-
6	Kaufmännische Dienstleistungen, Warenhandel, Vertrieb, Hotel und Tourismus	5 037	2 847	2 190	1 557	1 917	1 314	249
611	Einkauf und Vertrieb	15	6	9	3	6	6	-
612	Handel	573	210	363	27	219	312	15
613	Immobilienwirtschaft und Facility- Management	102	72	33	3	24	69	3
621	Verkauf (ohne Produkt- spezialisierung)	2 478	1 272	1 203	951	984	423	120
622	Verkauf von Bekleidung, Elektronik, Kraftfahrzeugen und Hartwaren	252	99	153	18	117	114	6
623	Verkauf von Lebensmitteln	387	330	57	282	78	12	15
624	Verkauf von drogerie- und apothekenüblichen Waren, Sanitäts- und Medizinbedarf	216	204	12	33	117	30	36

Kenn- ziffer	Berufsbereich Berufsgruppe	Ins- gesamt	Frauen	Männer	Davon nach höchstem allgemeinbildendem Schulabschluss			
					Hauptschul- abschluss	Realschul- oder gleich- wertiger Abschluss	Hochschul-/ Fachhoch- schulreife	ohne Hauptschulabschluss; im Ausland erworbener Abschluss, der nicht zuordenbar ist
625	Buch-, Kunst-, Antiquitäten- und Musikfachhandel	24	18	3	3	-	21	-
631	Tourismus und Sport	186	135	54	24	66	90	6
632	Hotellerie	414	288	126	69	183	141	21
633	Gastronomie	309	171	141	141	105	42	24
634	Veranstaltungsservice und -management	81	45	36	6	21	54	-
7	Unternehmensorganisation, Buchhaltung, Recht und Verwaltung	4 218	2 733	1 485	252	1 353	2 562	51
713	Unternehmensorganisation und -strategie	942	543	399	21	147	768	6
714	Büro und Sekretariat	1 512	1 047	465	174	669	636	33
715	Personalwesen und -dienstleistung	33	15	18	-	9	24	-
721	Versicherungs- und Finanzdienstleistungen	594	285	309	27	96	465	6
723	Steuerberatung	294	204	90	6	99	189	-
731	Rechtsberatung, -sprechung und - ordnung	261	231	33	18	153	90	3
732	Verwaltung	564	396	171	6	174	381	6
733	Medien-, Dokumentations- und Informationsdienste	15	12	3	-	6	9	-
8	Gesundheit, Soziales, Lehre und Erziehung	2 526	2 226	300	843	1 197	402	87
811	Arzt- und Praxishilfe	1 494	1 452	39	348	879	249	15
823	Körperpflege	591	471	120	339	168	30	54
824	Bestattungswesen	15	9	6	3	6	6	-
825	Medizin-, Orthopädie- und Rehatechnik	270	150	120	30	120	111	9
831	Erziehung, Sozialarbeit, Heilerziehungspflege	6	3	3	6	-	-	-
832	Hauswirtschaft und Verbraucherberatung	147	138	12	117	21	6	6
9	Sprach-, Literatur-, Geistes-, Gesellschafts- und Wirtschafts- wissenschaften, Medien, Kunst, Kultur und Gestaltung	303	165	138	33	102	162	6
913	Gesellschaftswissenschaften	3	3	-	-	3	-	-
921	Werbung und Marketing	96	66	30	3	36	54	-
923	Verlags- und Medienwirtschaft	36	30	9	-	6	33	-
932	Innenarchitektur, visuelles Marketing, Raumausstattung	45	27	15	12	18	12	3
933	Kunsthandwerk und bildende Kunst	3	-	3	-	3	-	-
934	Kunsthandwerkliche Keramik- und Glasgestaltung	3	-	-	-	-	-	-
935	Kunsthandwerkliche Metallgestaltung	39	21	18	9	15	15	-
936	Musikinstrumentenbau	6	-	6	-	3	3	-
945	Veranstaltungs-, Kamera- und Tontechnik	72	15	57	6	24	42	-
946	Bühnen- & Kostümbilderei, Requisite	3	3	-	-	-	3	-
Insgesamt		25 530	9 420	16 107	7 140	9 903	7 230	1 254
davon								
	Industrie und Handel ¹	14 094	5 172	8 922	2 826	5 601	5 175	489
	Handwerk	7 785	1 581	6 204	3 579	2 637	912	657
	Landwirtschaft	720	180	540	195	234	243	48
	Öffentlicher Dienst ²	639	378	264	33	240	363	3
	Hauswirtschaft	144	132	12	117	18	3	6
	Freie Berufe	2 145	1 977	168	393	1 170	531	54

Anmerkungen zu den Tabellen siehe Seite 8.

Kenn- ziffer	Berufsbereich Berufsgruppe	Insgesamt	Davon bei Ausbildungsbeginn im Alter von ... Jahren								
			16 und jünger	17	18	19	20	21	22	23	24 und älter
1 Land-, Forst- und Tierwirtschaft und Gartenbau											
		780	114	141	93	105	81	54	36	27	123
111	Landwirtschaft	117	36	21	15	9	6	9	3	3	12
112	Tierwirtschaft	3	-	-	-	-	-	-	-	-	-
113	Pferdewirtschaft	51	-	12	9	6	3	3	3	3	9
114	Fischwirtschaft	-	-	-	-	-	-	-	-	-	-
115	Tierpflege	30	-	6	3	6	6	3	3	3	3
116	Weinbau	210	24	21	12	42	30	21	9	6	45
117	Forst- und Jagdwirtschaft, Landschaftspflege	48	15	9	6	3	3	3	-	-	12
121	Gartenbau	279	36	63	45	36	27	15	12	9	36
122	Floristik	42	6	9	6	3	6	3	3	3	6
2 Rohstoffgewinnung, Produktion und Fertigung											
		7 626	1 392	1 506	1 056	1 023	744	501	333	252	816
212	Naturstein- und Mineralaufbe- reitung und -verarbeitung und Baustoffherstellung	39	6	9	3	6	3	3	3	-	6
213	Industrielle Glasherstellung und -verarbeitung	18	3	3	3	3	3	-	-	-	-
214	Industrielle Keramikherstellung und -verarbeitung	6	-	-	-	-	-	-	-	-	-
221	Kunststoff- und Kautschuk- herstellung und -verarbeitung	129	18	24	18	18	12	9	3	6	18
222	Farb- und Lacktechnik	120	15	27	18	15	12	9	6	3	12
223	Holzbe- und -verarbeitung	513	105	108	66	45	51	33	27	15	63
231	Papier- und Verpackungs- technik	18	6	-	3	3	3	3	-	-	3
232	Technische Mediengestaltung	144	3	9	9	27	30	30	15	6	15
233	Fototechnik und Fotografie	15	-	-	3	-	3	3	3	-	3
234	Drucktechnik und -weiterver- arbeitung, Buchbinderei	51	3	12	6	3	6	3	3	3	12
241	Metallerzeugung	27	6	6	3	-	3	3	3	3	-
242	Metallbearbeitung	300	66	72	39	42	18	18	15	3	24
243	Metalloberflächenbehandlung	30	3	6	6	6	3	-	3	-	3
244	Metallbau und Schweiß- technik	630	132	120	111	69	63	45	30	18	45
245	Feinwerk- und Werkzeug- technik	237	60	63	33	30	15	9	9	6	15
251	Maschinenbau- und Betriebs- technik	858	165	186	102	114	90	48	39	42	72
252	Fahrzeug-, Luft-, Raumfahrt- und Schiffbautechnik	1 524	354	324	222	183	129	87	45	39	141
261	Mechatronik und Automatisierungstechnik	414	72	75	51	81	51	30	9	12	30
262	Energietechnik	1 167	222	282	165	132	93	72	42	39	123
263	Elektrotechnik	231	24	45	27	39	27	18	15	9	30
272	Technisches Zeichnen, Konstruktion und Modellbau	348	30	36	33	78	54	33	27	12	48
281	Textiltechnik und -produktion	3	-	-	-	-	-	-	-	-	-
282	Textilverarbeitung	36	3	-	3	9	3	6	3	3	9
283	Leder-, Pelzherstellung und -verarbeitung	33	-	6	9	3	-	-	3	3	9
291	Getränkeherstellung	27	3	6	6	3	6	-	3	-	3
292	Lebensmittel- und Genuss- mittelherstellung	318	54	36	57	39	33	15	15	15	51
293	Speisenzubereitung	390	42	51	66	66	27	24	15	12	84
3 Bau, Architektur, Vermessung und Gebäudetechnik											
		2 502	489	510	402	303	222	141	78	81	273
312	Vermessung und Kartografie	36	3	3	3	6	6	3	3	3	9
321	Hochbau	429	84	78	78	48	39	18	15	15	54
322	Tiefbau	237	54	51	36	30	18	15	3	6	27
331	Bodenverlegung	84	15	12	15	12	3	3	3	3	15

Kenn- ziffer	Berufsbereich Berufsgruppe	Insgesamt	Davon bei Ausbildungsbeginn im Alter von ... Jahren								
			16 und jünger	17	18	19	20	21	22	23	24 und älter
332	Maler- und Lackierer-, Stucka- teurarbeiten, Bauwerksabdichtung, Holz- und Bautenschutz	480	63	99	87	66	39	33	15	18	60
333	Aus- und Trockenbau, Isolierung, Zimmerei, Glaserei, Rollladen- und Jalousiebau	216	42	42	24	30	30	9	9	6	24
342	Klempnerei, Sanitär-, Heizungs- und Klimatechnik	855	180	198	135	87	78	48	24	24	81
343	Ver- und Entsorgung	165	45	30	24	24	12	9	6	6	6
4	Naturwissenschaft, Geografie und Informatik	1 215	75	111	150	252	198	111	75	57	186
412	Biologie	12	-	-	-	9	3	-	-	-	-
413	Chemie	447	48	66	60	90	75	30	27	21	33
414	Physik	27	3	3	3	3	9	3	-	-	3
422	Umweltschutztechnik	45	9	15	3	6	6	3	-	-	3
431	Informatik	381	9	15	51	75	69	39	27	21	78
432	IT-Systemanalyse, IT-An- wendungsberatung und IT-Vertrieb	78	3	3	6	12	12	15	3	3	18
434	Softwareentwicklung und Programmierung	225	6	9	27	57	27	24	15	12	48
5	Verkehr, Logistik, Schutz und Sicher- heit	1 323	111	150	198	192	186	126	90	54	216
512	Überwachung und Wartung der Verkehrsinfrastruktur	30	12	12	-	3	-	-	-	-	-
513	Lagerwirtschaft, Post und Zustellung, Güterumschlag	816	72	102	129	123	108	78	57	33	114
515	Überwachung und Steuerung des Verkehrsbetriebs	6	-	-	-	-	3	-	-	-	-
516	Kaufleute - Verkehr und Logistik	192	3	9	27	36	33	21	18	9	33
521	Fahrzeugführung im Straßenverkehr	168	6	18	24	18	18	18	6	6	51
522	Fahrzeugführung im Eisenbahn- verkehr	21	3	3	9	-	-	-	3	-	3
524	Fahrzeugführung im Schiffsverkehr	6	-	-	-	-	-	-	-	-	-
525	Bau- und Transportgeräteführung	9	6	-	3	-	-	-	-	-	-
531	Objekt-, Personen-, Brandschutz, Arbeitssicherheit	45	6	3	3	6	9	6	3	3	9
533	Gewerbe- und Gesundheitsaufsicht, Desinfektion	-	-	-	-	-	-	-	-	-	-
541	Reinigung	30	3	3	-	6	9	-	-	-	6
6	Kaufmännische Dienstleistungen, Warenhandel, Vertrieb, Hotel und Tourismus	5 037	312	504	711	858	783	570	384	261	654
611	Einkauf und Vertrieb	15	-	-	-	-	3	-	-	-	9
612	Handel	573	30	51	69	114	126	54	51	21	60
613	Immobilienwirtschaft und Facility- Management	102	3	3	15	24	21	15	6	6	9
621	Verkauf (ohne Produkt- spezialisierung)	2 478	129	246	357	402	384	300	192	138	330
622	Verkauf von Bekleidung, Elektronik, Kraftfahrzeugen und Hartwaren	252	9	21	33	66	48	33	21	12	15
623	Verkauf von Lebensmitteln	387	54	66	69	51	45	33	18	12	42
624	Verkauf von drogerie- und apothekenüblichen Waren, Sanitäts- und Medizinbedarf	216	27	24	36	42	24	18	12	15	18
625	Buch-, Kunst-, Antiquitäten- und Musikfachhandel	24	-	-	-	-	3	3	-	3	9
631	Tourismus und Sport	186	3	18	15	33	33	27	15	12	30
632	Hotellerie	414	39	39	63	72	48	33	33	18	66
633	Gastronomie	309	18	36	48	39	36	36	27	18	51
634	Veranstaltungsservice und -management	81	-	3	3	15	15	18	9	9	12

**noch:
T 6** Auszubildende mit neu abgeschlossenem Ausbildungsvertrag 2017 nach Berufsbereichen,
Berufsgruppen und Alter

Kenn- ziffer	Berufsbereich Berufsgruppe	Insgesamt	Davon bei Ausbildungsbeginn im Alter von ... Jahren								
			16 und jünger	17	18	19	20	21	22	23	24 und älter
7	Unternehmensorganisation, Buchhaltung, Recht und Verwaltung	4 218	159	276	441	849	897	546	309	192	546
713	Unternehmensorganisation und -strategie	942	30	24	78	246	252	144	66	30	69
714	Büro und Sekretariat	1 512	60	132	180	228	282	189	126	93	225
715	Personalwesen und -dienstleistung	33	-	-	-	6	6	6	6	3	3
721	Versicherungs- und Finanzdienstleistungen	594	9	21	60	147	156	93	30	24	51
723	Steuerberatung	294	9	15	33	48	57	33	21	15	66
731	Rechtsberatung, -sprechung und -ordnung	261	15	39	36	30	36	24	15	9	57
732	Verwaltung	564	36	42	54	141	111	54	39	18	69
733	Medien-, Dokumentations- und Informationsdienste	15	-	3	-	3	-	3	3	-	3
8	Gesundheit, Soziales, Lehre und Erziehung	2 526	312	429	429	366	306	180	111	81	315
811	Arzt- und Praxishilfe	1 494	198	282	252	213	189	102	42	45	171
823	Körperpflege	591	75	87	111	87	57	36	39	15	84
824	Bestattungswesen	15	-	3	-	-	3	-	3	-	3
825	Medizin-, Orthopädie- und Reha- technik	270	24	39	33	33	33	33	21	12	39
831	Erziehung, Sozialarbeit, Heilerziehungspflege	6	-	-	-	-	-	-	-	-	-
832	Hauswirtschaft und Verbraucherberatung	147	15	18	33	27	21	3	9	9	15
9	Sprach-, Literatur-, Geistes-, Gesellschafts- und Wirtschafts- wissenschaften, Medien, Kunst, Kultur und Gestaltung	303	12	21	33	57	57	36	21	18	48
913	Gesellschaftswissenschaften	3	-	-	-	-	-	-	-	-	-
921	Werbung und Marketing	96	3	6	12	15	15	15	12	6	12
923	Verlags- und Medienwirtschaft	36	-	3	-	9	9	6	3	-	3
932	Innenarchitektur, visuelles Marketing, Raumausstattung	45	3	6	9	6	9	6	3	-	3
933	Kunsthandwerk und bildende Kunst	3	-	-	-	-	-	-	-	-	-
934	Kunsthandwerkliche Keramik- und Glasgestaltung	3	-	-	-	-	-	-	-	-	-
935	Kunsthandwerkliche Metallgestaltung	39	3	3	6	9	3	3	-	3	9
936	Musikinstrumentenbau	6	-	-	-	3	-	-	-	-	-
945	Veranstaltungs-, Kamera- und Tontechnik	72	-	3	6	18	18	6	3	6	12
946	Bühnen- & Kostümbilderei, Requisite	3	-	-	-	-	-	-	-	-	3
Insgesamt		25 530	2 979	3 648	3 516	4 005	3 474	2 268	1 440	1 023	3 174
davon											
Industrie und Handel ¹		14 094	1 170	1 611	1 794	2 481	2 229	1 479	939	645	1 749
Handwerk		7 785	1 374	1 479	1 215	942	762	513	333	249	921
Landwirtschaft		720	108	129	87	99	72	51	33	24	117
Öffentlicher Dienst ²		639	75	69	60	147	102	54	42	21	69
Freie Berufe		2 145	237	342	333	312	288	165	84	78	306
Hauswirtschaft		144	15	18	30	27	21	3	6	9	15

Anmerkungen zu den Tabellen siehe Seite 8.

Ausbildungsberuf	Rangziffer	Auszubildende	
		Anzahl	%
Insgesamt			
Kaufmann/Kauffrau für Büromanagement	1	3 792	5,8
Kraftfahrzeugmechatroniker/in	2	3 483	5,3
Kaufmann/Kauffrau im Einzelhandel	3	2 616	4,0
Industriekaufmann/-kauffrau	4	2 496	3,8
Anlagenmech. für Sanitär-, Heizungs- und Klimatechnik	5	2 145	3,3
Elektroniker/in	6	2 115	3,2
Verkäufer/in	7	2 079	3,2
Medizinische(r) Fachangestellte(r)	8	1 935	3,0
Industriemechaniker/-in	9	1 833	2,8
Zahnmedizinische(r) Fachangestellte(r)	10	1 452	2,2
Alle Berufe		65 136	100
Frauen			
Kauffrau für Büromanagement	1	2 667	11,5
Medizinische Fachangestellte	2	1 872	8,1
Industriekauffrau	3	1 437	6,2
Zahnmedizinische Fachangestellte	4	1 437	6,2
Kauffrau im Einzelhandel	5	1 254	5,4
Verkäuferin	6	1 137	4,9
Friseurin	7	957	4,1
Fachverkäuferin im Lebensmittelhandwerk	8	864	3,7
Bankkauffrau	9	666	2,9
Verwaltungsfachangestellte	10	603	2,6
Alle Berufe		23 154	100
Männer			
Kraftfahrzeugmechatroniker	1	3 357	8,0
Anlagenmechaniker für Sanitär-, Heizungs- und Klimatechnik	2	2 118	5,0
Elektroniker	3	2 094	5,0
Industriemechaniker	4	1 761	4,2
Kaufmann im Einzelhandel	5	1 362	3,2
Fachinformatiker	6	1 302	3,1
Elektroniker für Betriebstechnik	7	1 290	3,1
Metallbauer	8	1 137	2,7
Kaufmann für Büromanagement	9	1 125	2,7
Industriekaufmann	10	1 059	2,5
Alle Berufe		41 979	100
Ausländische Auszubildende			
Kraftfahrzeugmechatroniker/in	1	336	6,8
Anlagenmech. für Sanitär-, Heizungs- und Klimatechnik	2	261	5,3
Zahnmedizinische(r) Fachangestellte(r)	3	252	5,1
Elektroniker/in	4	249	5,1
Friseur/in	5	240	4,9
Verkäufer/in	6	207	4,2
Medizinische(r) Fachangestellte(r)	7	201	4,1
Kaufmann/Kauffrau für Büromanagement	8	165	3,3
Kaufmann/Kauffrau im Einzelhandel	9	144	2,9
Koch/ Köchin	10	138	2,8
Alle Berufe		4 929	100
Auszubildende mit neu abgeschlossenem Ausbildungsvertrag			
Kaufmann/Kauffrau für Büromanagement	1	1 509	5,9
Kaufmann/Kauffrau im Einzelhandel	2	1 347	5,3
Kraftfahrzeugmechatroniker/in	3	1 209	4,7
Verkäufer/in	4	1 125	4,4
Industriekaufmann/-kauffrau	5	942	3,7
Elektroniker/in	6	783	3,1
Anlagenmech. für Sanitär-, Heizungs- und Klimatechnik	7	768	3,0
Medizinische(r) Fachangestellte(r)	8	753	2,9
Zahnmedizinische(r) Fachangestellte (r)	9	642	2,5
Friseur/-in	10	576	2,3
Alle Berufe		25 530	100

T 8
Ausländische Auszubildende 2017 nach Ausbildungsbereichen und Land der Staatsangehörigkeit

Land der Staatsangehörigkeit	Ins- gesamt	Davon im Ausbildungsbereich					
		Industrie und Handel ¹	Handwerk	Land- wirtschaft	Öffentlicher Dienst ²	Hauswirt- schaft	Freie Berufe
EU-Staaten							
Belgien	12	9	-	-	-	-	3
Bulgarien	72	27	24	-	-	-	18
Dänemark	3	-	-	-	-	-	-
Finnland	-	-	-	-	-	-	-
Frankreich	27	12	9	-	-	-	6
Griechenland	84	39	30	3	-	-	12
Irland	3	-	-	-	-	-	3
Italien	402	216	129	3	3	3	51
Kroatien	81	48	21	-	-	-	12
Lettland	15	6	3	-	-	-	3
Litauen	21	9	9	-	-	-	3
Luxemburg	48	21	18	3	-	3	3
Malta	-	-	-	-	-	-	-
Niederlande	21	9	6	3	-	-	3
Österreich	27	12	9	3	-	-	-
Polen	231	87	99	-	-	-	42
Portugal	117	45	45	3	-	-	24
Rumänien	93	45	33	-	-	-	12
Schweden	3	3	3	-	-	-	-
Slowakei	6	6	-	-	-	-	-
Slowenien	6	3	3	-	-	-	-
Spanien	69	48	15	-	-	-	6
Tschechische Republik	12	-	6	-	-	-	6
Ungarn	36	18	18	-	-	-	3
Vereinigtes Königreich	12	6	9	-	-	-	-
Zusammen	1 401	666	495	21	9	6	204
Übriges Europa							
Albanien	78	30	36	-	-	-	9
Bosnien und Herzegowina	72	33	30	-	-	-	9
Island	-	-	-	-	-	-	-
Kosovo	159	84	69	-	-	-	6
Mazedonien	39	15	18	-	-	-	6
Moldau	6	3	-	-	-	-	3
Montenegro	12	6	3	-	-	-	-
Russische Föderation	108	48	42	-	-	-	21
Schweiz	15	9	3	-	-	-	3
Serbien (ohne Kosovo)	78	39	39	-	-	-	-
Türkei	1 017	492	339	-	6	3	177
Ukraine	66	30	18	-	-	-	18
Weißrussland	3	3	-	-	-	-	-
Zusammen	1 659	789	597	6	9	6	252
Sonstige (außerhalb Europas)	1 872	690	942	18	21	3	195
Insgesamt	4 929	2 145	2 034	42	39	15	654

Anmerkungen zu den Tabellen siehe Seite 8.

T 9
Ausbildungsberater 2017 nach Ausbildungsbereichen und Geschlecht

Geschlecht	Ins- gesamt	Davon im Ausbildungsbereich					
		Industrie und Handel ¹	Handwerk ⁵	Landwirtschaft	Öffentlicher Dienst ²	Hauswirtschaft	Freie Berufe
Frauen	66	12	3	9	3	3	39
Männer	129	21	15	6	9	-	78
Insgesamt	195	30	21	12	12	3	117

Anmerkungen zu den Tabellen siehe Seite 8.

Kenn- ziffer	Berufsbereich Berufsgruppe	Insgesamt	Frauen	Männer	Bestanden
1	Land-, Forst- und Tierwirtschaft und Gartenbau	666	180	486	588
111	Landwirtschaft	108	12	93	90
112	Tierwirtschaft	9	3	3	6
113	Pferdewirtschaft	45	42	3	33
114	Fischwirtschaft	3	-	3	-
115	Tierpflege	15	12	3	15
116	Weinbau	189	42	150	174
117	Forst- und Jagdwirtschaft, Landschafts- pflege	48	-	48	42
121	Gartenbau	216	36	180	195
122	Floristik	36	33	3	33
2	Rohstoffgewinnung, Produktion und Fertigung	6 213	549	5 664	5 553
212	Naturstein- und Mineralaufbereitung und -verarbeitung und Baustoffherstellung	36	-	36	30
213	Industrielle Glasherstellung und -verarbeitung	12	3	9	12
214	Industrielle Keramikherstellung und -verarbeitung	9	-	9	6
221	Kunststoff- und Kautschukherstellung und -verarbeitung	105	6	102	105
222	Farb- und Lacktechnik	78	3	75	51
223	Holzbe- und -verarbeitung	420	24	393	369
231	Papier- und Verpackungstechnik	15	-	15	12
232	Technische Mediengestaltung	135	78	57	132
233	Fototechnik und Fotografie	9	3	3	9
234	Drucktechnik und -weiterverarbeitung, Buchbinderei	42	3	36	39
241	Metallerzeugung	21	-	21	21
242	Metallbearbeitung	240	6	237	225
243	Metalloberflächenbehandlung	27	6	21	24
244	Metallbau und Schweißtechnik	552	12	540	486
245	Feinwerk- und Werkzeugtechnik	252	9	246	237
251	Maschinenbau- und Betriebstechnik	777	30	747	741
252	Fahrzeug-, Luft-, Raumfahrt- und Schiffbautechnik	1 077	30	1 044	933
261	Mechatronik und Automatisierungstechnik	429	18	414	411
262	Energietechnik	888	15	873	756
263	Elektrotechnik	189	12	177	171
272	Technisches Zeichnen, Konstruktion und Modellbau	264	99	165	249
281	Textiltechnik- und -produktion	3	-	3	-
282	Textilverarbeitung	27	24	3	27
283	Leder-, Pelzherstellung und -verarbeitung	27	18	9	24
291	Getränkeherstellung	33	3	30	30
292	Lebensmittel- und Genussmittelherstellung	249	78	174	213
293	Speisenzubereitung	300	72	228	237
3	Bau, Architektur, Vermessung und Gebäudetechnik	1 893	75	1 818	1 455
311	Bauplanung & -überwachung, Architektur	-	-	-	-
312	Vermessung und Kartografie	27	9	18	27
321	Hochbau	318	3	318	246
322	Tiefbau	180	-	180	126
331	Bodenverlegung	57	-	57	42
332	Maler- und Lackierer-, Stuckateurarbeiten, Bauwerksabdichtung, Holz- und Bautenschutz	408	54	354	324
333	Aus- und Trockenbau, Isolierung, Zimmerei, Glaserei, Rollladen- und Jalousiebau	162	3	159	129
342	Klempnerei, Sanitär-, Heizungs- und Klimatechnik	597	3	594	426
343	Ver- und Entsorgung	144	3	141	132

Kenn- ziffer	Berufsbereich Berufsgruppe	Insgesamt	Frauen	Männer	Bestanden
4	Naturwissenschaft, Geografie und Informatik	1 122	192	930	1 056
412	Biologie	9	6	3	9
413	Chemie	444	135	309	429
414	Physik	30	6	24	30
422	Umweltschutztechnik	48	-	45	36
431	Informatik	351	21	327	333
432	IT-Systemanalyse, IT-Anwendungs- beratung und IT-Vertrieb	69	12	57	60
434	Softwareentwicklung und Programmierung	174	9	162	156
5	Verkehr, Logistik, Schutz und Sicherheit	1 203	180	1 020	1 062
512	Überwachung und Wartung der Verkehrsinfrastruktur	24	-	24	24
513	Lagerwirtschaft, Post und Zustellung, Güterumschlag	759	87	672	675
514	Servicekräfte im Personenverkehr	9	3	3	6
515	Überwachung und Steuerung des Verkehrsbetriebs	3	-	3	3
516	Kaufleute - Verkehr und Logistik	192	72	120	174
521	Fahrzeugführung im Straßenverkehr	108	-	108	96
522	Fahrzeugführung im Eisenbahnverkehr	27	-	24	18
524	Fahrzeugführung im Schiffsverkehr	6	3	3	6
525	Bau- und Transportgeräteführung	6	-	3	3
531	Objekt-, Personen-, Brandschutz, Arbeitssicherheit	33	9	27	24
533	Gewerbe- und Gesundheitsaufsicht, Desinfektion	3	-	3	-
541	Reinigung	33	3	27	30
6	Kaufmännische Dienstleistungen, Warenhandel, Vertrieb, Hotel und Tourismus	4 713	2 739	1 974	4 194
611	Einkauf und Vertrieb	12	6	6	12
612	Handel	576	213	363	519
613	Immobilienwirtschaft und Facility- Management	93	57	36	81
621	Verkauf (ohne Produktspezialisierung)	2 556	1 380	1 176	2 256
622	Verkauf von Bekleidung, Elektronik, Kraftfahrzeugen und Hartwaren	189	84	108	183
623	Verkauf von Lebensmitteln	318	285	33	294
624	Verkauf von drogerie- und apothekenüblichen Waren, Sanitäts- und Medizinbedarf	180	177	3	159
625	Buch-, Kunst-, Antiquitäten- und Musikfachhandel	21	18	6	21
631	Tourismus und Sport	159	114	45	144
632	Hotellerie	321	237	84	288
633	Gastronomie	210	126	84	165
634	Veranstaltungsservice und -management	75	42	30	72
7	Unternehmensorganisation, Buchhaltung, Recht und Verwaltung	4 134	2 715	1 419	3 918
713	Unternehmensorganisation und -strategie	915	525	393	876
714	Büro und Sekretariat	1 401	1 020	381	1 317
715	Personalwesen und -dienstleistung	30	18	12	30
721	Versicherungs- und Finanzdienst- leistungen	780	390	390	756
723	Steuerberatung	270	192	81	255
731	Rechtsberatung, -sprechung und -ordnung	243	210	33	228
732	Verwaltung	474	345	129	435
733	Medien-, Dokumentations- und Informationsdienste	21	15	3	21

Kenn- ziffer	Berufsbereich Berufsgruppe	Insgesamt	Frauen	Männer	Bestanden
8	Gesundheit, Soziales, Lehre und Erziehung	1 902	1 773	129	1 590
811	Arzt- und Praxishilfe	1 191	1 179	12	969
823	Körperpflege	357	312	45	315
824	Bestattungswesen	6	3	6	6
825	Medizin-, Orthopädie- und Rehathechnik	210	150	60	180
832	Hauswirtschaft und Verbraucherberatung	138	129	9	120
9	Sprach-, Literatur-, Geistes-, Gesellschafts- und Wirtschaftswissenschaften, Medien, Kunst, Kultur und Gestaltung	255	144	111	237
913	Gesellschaftswissenschaften	3	3	-	3
921	Werbung und Marketing	90	66	21	81
923	Verlags- und Medienwirtschaft	24	15	9	24
932	Innenarchitektur, visuelles Marketing, Raumausstattung	39	30	12	39
933	Kunsth Handwerk und bildende Kunst	3	3	-	3
934	Kunsth Handwerkliche Keramik- und Glasgestaltung	3	3	-	3
935	Kunsth Handwerkliche Metallgestaltung	27	18	12	27
936	Musikinstrumentenbau	6	-	3	6
945	Veranstaltungs-, Kamera- und Tontechnik	60	9	51	54
946	Bühnen- und Kostümbildneri, Requisite	-	-	-	-
I n s g e s a m t		22 101	8 547	13 554	19 653
davon					
	Industrie und Handel ¹	13 311	5 085	8 226	12 216
	Handwerk	5 670	1 185	4 485	4 722
	Landwirtschaft	624	138	486	549
	Öffentlicher Dienst ²	573	348	225	516
	Hauswirtschaft	138	129	9	120
	Freie Berufe	1 788	1 659	126	1 530

Anmerkungen zu den Tabellen siehe Seite 8.

T 11
Teilnehmer an Ausbildereignungsprüfungen 2017 nach Geschlecht, Ausbildungsbereichen und Prüfungserfolg

Merkmal	Insgesamt	Davon im Ausbildungsbereich					
		Industrie und Handel ¹	Handwerk	Landwirtschaft	Öffentlicher Dienst ²	Hauswirtschaft	Freie Berufe
Frauen	1 485	1 125	288	24	21	30	-
Männer	3 078	1 809	1 215	45	9	3	-
Insgesamt	4 563	2 931	1 503	69	30	30	-
Bestanden	4 473	2 859	1 488	66	30	30	-

Anmerkungen zu den Tabellen siehe Seite 8.

T 12
Vertragslösungsquote* 2017 nach Ausbildungsbereichen und Geschlecht

Geschlecht	Ins- gesamt	Davon im Ausbildungsbereich					
		Industrie und Handel ¹	Handwerk	Landwirtschaft	Öffentlicher Dienst ²	Hauswirtschaft	Freie Berufe
	%						
Frauen	27,7	25,5	38,8	34,2	6,5	28,7	26,8
Männer	28,1	21,9	38,1	24,5	11,1	26,1	30,6
Insgesamt	27,9	23,2	38,2	26,8	8,4	28,6	27,1

Anmerkungen siehe Seite 8.

* Berechnet nach dem Schichtenmodell des BIBB. Hierbei werden die Vertragslösungen des Kalenderjahres exakt den dazugehörigen Neuabschlussjahren zugeordnet. Die Lösungsquote wird gemäß Schichtenmodell als Summe der Teilquoten folgendermaßen berechnet:

$$\begin{aligned}
 \text{LQ} = & \frac{\text{Lösungen im aktuellen Berichtsjahr, die Beginn des Ausbildungsvertrags in t hatten}}{\text{Anzahl der begonnenen Ausbildungsverträge im aktuellen Berichtsjahr (t)}} + \frac{\text{Lösungen im aktuellen Berichtsjahr, die Beginn des Ausbildungsvertrags in (t-1) hatten}}{\text{Anzahl der begonnenen Ausbildungsverträge im Vorjahr (t-1)}} + \frac{\text{Lösungen im aktuellen Berichtsjahr, die Beginn des Ausbildungsvertrags in (t-2) hatten}}{\text{Anzahl der begonnenen Ausbildungsverträge im Vorvorjahr (t-2)}} + \frac{\text{Lösungen im aktuellen Berichtsjahr, die Beginn des Ausbildungsvertrags in (t-3) oder früher hatten}}{\text{Anzahl der begonnenen Ausbildungsverträge im Vorvorvorjahr (t-3)}} \times 100
 \end{aligned}$$

T 13
Teilnehmer an Fortbildungsprüfungen 2017 nach Ausbildungsbereichen, Geschlecht und Prüfungserfolg

Ausbildungsbereich	Fortbildungsprüfungen					Darunter Meisterprüfungen				
	insgesamt	Frauen	Männer	darunter mit bestandener Prüfung		zusammen	Frauen	Männer	darunter mit bestandener Prüfung	
	Anzahl				%	Anzahl				%
Industrie und Handel ¹	1 770	708	1 062	1 533	86,6	426	33	393	390	91,5
Handwerk	1 572	300	1 272	1 560	99,2	1 341	270	1 068	1 329	99,1
Landwirtschaft	75	9	66	54	72,0	75	9	66	54	72,0
Öffentlicher Dienst ²	33	3	30	30	90,9	24	3	21	21	87,5
Hauswirtschaft	9	9	-	6	66,7	9	9	-	6	66,7
Freie Berufe	387	366	21	381	98,4	-	-	-	-	-
Insgesamt	3 846	1 395	2 451	3 561	92,6	1 872	324	1 551	1 800	96,2

Anmerkungen zu den Tabellen siehe Seite 8.

Kenn- ziffer	Ausbildungsbereich Art des Abschlusses Beruf/Fachrichtung	Insgesamt	Frauen	Männer	Bestanden
Industrie und Handel					
	Kaufmännische Fortbildungsprüfungen	1 119	600	519	990
	Fachkaufman/-frau	210	147	63	189
7151	Personalfachkaufmann/-frau (Gepr.)	93	72	24	87
7221	Bilanzbuchhalter/-in (Gepr.)	117	78	39	105
	Fachwirt/-in	771	396	375	678
3117	Baufachwirt/-in	6	-	3	6
6120	Handelsfachwirt/-in (Gepr.)	240	96	144	213
6131	Immobilienfachwirt/-in (Gepr.)	24	15	9	15
6312	Fachwirt/-in Fitness	33	12	21	15
7130	Industriefachwirt/-in (Gepr.)	24	15	12	24
7130	Technische(r) Fachwirt/-in (Gepr.)	30	6	27	30
7130	Wirtschaftsfachwirt/-in (Gepr.)	189	105	84	183
7140	Fachwirt/-in für Büro- und Projektorganisation	-	-	-	-
7211	Bankfachwirt/-in (Gepr.)	78	48	30	57
7213	Fachwirt/-in für Versicherungen und Finanzen (Gepr.)	54	21	33	51
7322	Fachwirt/-in im Gesundheits- und Sozialwesen (Gepr.)	78	66	12	69
9230	Medienfachwirt/-in Print (Gepr.)	15	9	3	12
	Fachkraft für Datenverarbeitung	12	-	12	12
4332	IT-Entwickler/-in (Gepr.) Certified IT Systems Manager	12	-	12	12
	Fremdsprachliche Fachkraft	54	33	21	45
7141	Fremdsprache im Beruf (FiB) I und II	15	9	6	15
7141	Fremdsprachenkorrespondent/-in (Gepr.)	39	24	15	30
	Betriebswirt/-in	66	18	48	63
7130	Betriebswirt/-in (Gepr.)	39	18	21	36
7130	Technische(r) Betriebswirt/-in (Gepr.)	27	-	27	27
	Sonstige kaufmännische Fortbildungsprüfungen	3	3	-	3
8422	Berufspädagoge/-in (Gepr.)	3	3	-	3
	Gewerblich-technische Fortbildungsprüfungen	651	108	543	540
	Industriemeister/-in	366	27	342	345
2219	Industriemeister/-in Kunststoff und Kautschuk (Gepr.)	6	-	6	3
2329	Industriemeister/-in Printmedien (Gepr.)	9	-	9	9
2429	Industriemeister/-in Metall (Gepr.)	117	3	114	111
2619	Industriemeister/-in Mechatronik (Gepr.)	-	-	-	-
2639	Industriemeister/-in Elektrotechnik (Gepr.)	48	3	45	45
2919	Industriemeister/-in Fruchtsaft und Getränke	21	3	18	15
3439	Netzmeister/-in (Gepr.)	21	-	21	21
4139	Industriemeister/-in Chemie (Gepr.)	132	9	123	129
4139	Industriemeister/-in Pharmazie (Gepr.)	9	6	3	9
	Fachmeister/-in	60	6	54	45
2939	Küchenmeister/-in (Gepr.)	24	3	24	15
5139	Logistikmeister/-in (Gepr.)	24	3	21	18
5319	Meister/-in für Schutz und Sicherheit (Gepr.)	9	-	9	9
	Sonstige gewerblich-technische Fortbildungsprüfungen	225	75	150	150
2938	Diätkoch/Diätköchin	21	6	12	18
5311	Schutz- und Sicherheitskraft (IHK) (Gepr.)	78	12	66	45
6338	Weinkellner/-in/Sommelier(e)	129	57	72	90
	Industrie und Handel zusammen	1 770	708	1 062	1 533
	darunter				
	Meisterprüfungen	426	33	393	390

noch: Teilnehmer an Fortbildungsprüfungen 2017 nach Ausbildungsbereichen, Art des Abschlusses, Geschlecht und Prüfungserfolg
T 14

Kenn- ziffer	Ausbildungsbereich Art des Abschlusses Beruf/Fachrichtung	Insgesamt	Frauen	Männer	Bestanden
Handwerk					
	Kaufmännische Fortbildungsprüfungen	102	18	84	102
	Betriebswirt/-in	60	9	48	60
7130	Betriebswirt/-in nach der Handwerksordnung (Gepr.)	60	9	48	60
	Sonstige kaufmännische Fortbildungsprüfungen	36	6	33	36
7130	Fachmann/Fachfrau für kaufm. Betriebsführung HWO (Gepr.)	36	6	33	36
	Fachkraft für Datenverarbeitung	6	3	3	6
4311	Betriebswirt/-in für Informationstechnik	6	3	3	6
	Gewerblich-technische Fortbildungsprüfungen	1 470	282	1 188	1 458
	Handwerksmeister/-in	1 341	270	1 068	1 329
2129	Steinmetz/-in und Steinbildhauermeister/-in	21	3	18	21
2239	Tischlermeister/-in	36	3	33	36
2449	Metallbauermeister/-in	78	-	78	78
2459	Feinwerkmechanikermeister/-in	72	-	72	72
2529	Karosserie- und Fahrzeugbauermeister/-in	18	-	18	18
2529	Kraftfahrzeugtechnikermeister/-in	189	-	189	189
2529	Landmaschinenmechanikermeister/-in	3	-	3	3
2639	Elektrotechnikermeister/-in	111	3	111	111
2639	Informationstechnikermeister/-in	9	-	9	9
2829	Maßschneidermeister/-in	-	-	-	-
2929	Konditormeister/-in	21	15	6	21
2929	Bäckermeister/-in	6	-	6	6
2929	Fleischermeister/-in	-	-	-	-
3219	Dachdeckermeister/-in	99	3	96	99
3219	Gerüstbauermeister/-in	15	-	15	15
3219	Maurer- und Betonbauermeister/-in	39	-	39	39
3229	Straßenbauermeister/-in	21	-	21	21
3319	Fliesen-, Platten- und Mosaiklegermeister/-in	18	-	18	18
3329	Maler/-in und Lackierermeister/-in	39	3	36	39
3329	Stuckateurmeister/-in	3	-	3	3
3339	Zimmerermeister/-in	33	-	33	33
3429	Installateur/-in und Heizungsbauermeister/-in	102	-	102	102
3429	Klempnermeister/-in	-	-	-	-
4229	Schornsteinfegermeister/-in	24	3	21	21
5419	Gebäudereinigermeister/-in	3	-	3	3
8239	Friseurmeister/-in	57	54	3	57
8259	Augenoptikermeister/-in	99	63	36	99
8259	Hörgeräteakustikermeister/-in	210	111	99	201
8259	Zahntechnikermeister/-in	3	3	3	3
9359	Gold- und Silberschmiedemeister/-in	3	3	-	3
	Sonstige gewerblich-technische Fortbildungsprüfungen	132	12	120	132
2423	CNC-Fachkraft	6	-	6	6
2521	Kraftfahrzeug-Servicetechniker/-in (Gepr.)	30	-	30	30
2621	Elektrofachkraft für festgelegte Tätigkeiten ohne Fachrichtung	3	-	3	3
2621	Elektrofachkraft für festgelegte Tätigkeiten (im SHK-Handwerk) ?	12	-	12	12
2621	Elektrofachkraft für festgelegte Tätigkeiten im Schreiner/ Tischler-Handwerk	12	-	12	12
2722	CAD-Fachkraft Bau (HWK)	12	3	9	12
3219	Polier/-in (Gepr.)	9	-	9	9
4231	Gebäudeenergieberater/-in im Handwerk	39	3	36	39
9352	Restaurator/-in im Gold-und Silberschmiedehandwerk	6	6	-	6
	Handwerk zusammen	1 572	300	1 272	1 560
	darunter				
	Meisterprüfungen	1 341	270	1 068	1 329

noch: Teilnehmer an Fortbildungsprüfungen 2017 nach Ausbildungsbereichen, Art des Abschlusses, Geschlecht und Prüfungserfolg
T 14

Kenn- ziffer	Ausbildungsbereich Art des Abschlusses Beruf/Fachrichtung	Insgesamt	Frauen	Männer	Bestanden
Landwirtschaft					
	Gewerblich-technische Fortbildungsprüfungen	75	9	66	54
	Sonstige Meisterprüfungen	75	9	66	54
1119	Landwirtschaftsmeister/-in	33	3	30	27
1169	Winzermeister/-in	39	3	36	24
8329	Meister/-in der Hauswirtschaft	3	3	-	3
	Sonstige gewerblich-technische Fortbildungsprüfungen	-	-	-	-
5251	Forstmaschinenführer/-in (Gepr.)	-	-	-	-
	Landwirtschaft zusammen	75	9	66	54
	darunter				
	Meisterprüfungen	75	9	66	54
Öffentlicher Dienst					
	Kaufmännische Fortbildungsprüfungen	3	-	3	3
	Fachwirt/-in	-	-	-	-
7321	Krankenkassenfachwirt/-in	-	-	-	-
	Sonstige kaufmännische Fortbildungsprüfungen	3	-	3	-
6111	Vergabefachkraft (Gepr.)	3	-	3	-
	Gewerblich-technische Fortbildungsprüfungen	30	3	27	27
	Sonstige Meisterprüfungen	24	3	21	21
3229	Wasserbaumeister/-in (Gepr.)	3	-	3	-
3439	Abwassermeister/-in (Gepr.)	15	-	15	15
5319	Meister/-in für Bäderbetriebe (Gepr.)	6	3	3	6
	Sonstige gewerblich-technische Fortbildungsprüfungen	6	-	6	6
5129	Schichtleiter/-in an Binnenwasserstraßen des Bundes	3	-	3	3
5253	Geräteführer/-in auf schwimmenden Geräten der Bundesverkehrs	3	-	3	3
	Öffentlicher Dienst zusammen	33	3	30	30
	darunter				
	Meisterprüfungen	24	3	21	21
Hauswirtschaft					
	Gewerblich-technische Fortbildungsprüfungen	9	9	-	6
	Sonstige Meisterprüfungen	9	9	-	6
8329	Meister/-in in der Hauswirtschaft	9	9	-	6
	Hauswirtschaft zusammen	9	9	-	6
	darunter				
	Meisterprüfungen	9	9	-	6
Freie Berufe					
	Kaufmännische Fortbildungsprüfungen	66	51	15	63
	Sonstige kaufmännische Fortbildungsprüfungen	66	51	15	63
7230	Steuerfachwirt/-in	66	51	15	63
	Sonstige Fortbildungsprüfungen	321	315	6	315
	Fachhelfer im Gesundheitswesen	321	315	6	315
7322	Zahnmedizinische(r) Verwaltungsassistent/-in	36	33	-	36
8111	Zahnmedizinische(r) Fachassistent/-in (ZMF)	264	258	3	258
8111	Zahnmedizinische(r) Prophylaxeassistent/-in	24	24	-	24
	Freie Berufe zusammen	387	366	21	381
Insgesamt					
	Insgesamt	3 846	1 395	2 451	3 561
	darunter				
	Meisterprüfungen	1 872	324	1 551	1 800

Anmerkungen zu den Tabellen siehe Seite 8.

Impressum

Herausgeber:
Statistisches Landesamt Rheinland-Pfalz
Mainzer Straße 14-16
56130 Bad Ems

Telefon: 02603 71-0
Telefax: 02603 71-3150

E-Mail: poststelle@statistik.rlp.de
Internet: www.statistik.rlp.de

Kostenfreier Download im Internet: <http://www.statistik.rlp.de/de/publikationen/statistische-berichte>

© Statistisches Landesamt Rheinland-Pfalz · Bad Ems · 2018

Vervielfältigung und Verbreitung, auch auszugsweise, mit Quellenangabe gestattet.