



Rheinland-Pfalz

STATISTISCHES LANDESAMT

2018

STATISTISCHE BERICHTE



Gewerbeanzeigen im Juli 2018

Ergebnisse der Gewerbeanzeigenstatistik

Zeichenerklärungen

0	Zahl ungleich Null, Betrag jedoch kleiner als die Hälfte von 1 in der letzten ausgewiesenen Stelle
-	nichts vorhanden
.	Zahl unbekannt oder geheim
x	Nachweis nicht sinnvoll
...	Zahl fällt später an
/	keine Angabe, da Zahl nicht sicher genug
()	Aussagewert eingeschränkt, da Zahl statistisch unsicher
D	Durchschnitt
p	vorläufig
r	revidiert
s	geschätzt

Für die Abgrenzung von Größenklassen wird im Allgemeinen anstelle einer ausführlichen Beschreibung „50 bis unter 100“ die Darstellungsform „50 – 100“ verwendet.

Einzelwerte in Tabellen werden im Allgemeinen ohne Rücksicht auf die Endsumme gerundet.

Inhalt

Seite

Informationen zur Statistik	4
--	----------

Glossar	5
----------------------	----------

Tabellen

T 1	Gewerbeanmeldungen im Juli 2018 nach Wirtschaftszweigen	9
T 2	Gewerbeabmeldungen im Juli 2018 nach Wirtschaftszweigen	10
T 3	Gewerbeanmeldungen im Juli 2018 nach Verwaltungsbezirken	12
T 4	Gewerbeabmeldungen im Juli 2018 nach Verwaltungsbezirken	13
T 5	Neugründungen sowie Gewerbetreibende im Juli 2018 nach Wirtschaftszweigen	15
T 6	Vollständige Aufgaben sowie Gewerbetreibende im Juli 2018 nach Wirtschaftszweigen	16
T 7	Neugründungen sowie Gewerbetreibende im Juli 2018 nach Art der Niederlassung, Rechtsform, Einzelunternehmen nach Geschlecht und Staatsangehörigkeit	17
T 8	Vollständige Aufgaben sowie Gewerbetreibende im Juli 2018 nach Art der Niederlassung, Rechtsform, Einzelunternehmen nach Geschlecht und Staatsangehörigkeit	18

Grafiken

G 1	Gewerbean- und -abmeldungen mit Neuerrichtungen und Aufgaben im Jahresüberblick	8
G 2	Gewerbeanmeldungen im Juli 2018 nach Wirtschaftszweigabschnitten	11
G 3	Gewerbeabmeldungen im Juli 2018 nach Wirtschaftszweigabschnitten	11
G 4	Neuerrichtungen und Aufgaben im Juli 2018 nach Verwaltungsbezirken	14
G 5	Neugründungen im Juli 2018 nach ausgewählten Staatsangehörigkeiten von Einzelunternehmern/-innen	17
G 6	Vollständige Aufgaben im Juli 2018 nach ausgewählten Staatsangehörigkeiten von Einzelunternehmern/-innen	18

Informationen zur Statistik

Ziel der Statistik

Die Gewerbeanzeigenstatistik dient als unentbehrliche Informationsgrundlage für die Wirtschafts-, Wettbewerbs- und Strukturpolitik. Sie stellt Informationen über die Aufnahme und Beendigung gewerblicher Tätigkeiten und deren Anlässe bereit. Dies sind zum einen Angaben über die Gesamtheit der Gewerbemeldungen und zum anderen umfassende Angaben über die gemeldeten gewerblichen Gründungen und Stilllegungen.

Rechtsgrundlage

Die Rechtsgrundlagen der Gewerbeanzeigenstatistik sind § 14 Abs. 13 der Gewerbeordnung (GewO), in der Fassung der Bekanntmachung vom 22.02.1999 (BGBl. I S. 202), zuletzt geändert durch Artikel 2 des Gesetzes vom 28. November 2014 (BGBl. I S. 1802), sowie die Verordnung zur Ausgestaltung des Gewerbeanzeigenverfahrens (Gewerbeanzeigenverordnung – GewAnzV) des Bundesministeriums für Wirtschaft und Energie vom 22. Juli 2014. Letztere ist am 1. Januar 2015 in Kraft getreten.

Erhebungsumfang

Die Gewerbeanzeigenstatistik ist eine Sekundärerhebung. Die Datengrundlage bilden die in einem Monat bei den zuständigen Behörden erstatteten Gewerbeanzeigen. Gewerbeanzeigen sind gemäß § 14 Abs. 1 GewO von allen natürlichen und juristischen Personen bei Aufnahme, Änderung oder Aufgabe eines stehenden Gewerbes, einer Zweigniederlassung oder einer unselbständigen Zweigstelle zu tätigen. Auskunftspflichtig zur Gewerbeanzeigenstatistik sind die Gewerbetreibenden. Diese kommen ihrer Auskunftspflicht nach, indem sie die Gewerbeanzeige erstatten.

Die Gewerbeanzeigenstatistik ist darüber hinaus eine Vollerhebung. Nicht in die Statistik einbezogen sind allerdings die Freien Berufe, die Urproduktion (Land- und Forstwirtschaft, Bergbau und Gewinnung von Steinen und Erden) und die Erbringung von Finanz- und Versicherungsdienstleistungen, da diese Bereiche nicht der Gewerbeordnung unterliegen. Nicht berücksichtigt wird ferner das Reisegewerbe, weil die in diesem Bereich tätigen Unternehmen in der Regel mehrere Gewerbemeldungen abgeben.

Erhebungsdurchführung

Die zuständigen Behörden, d. h. die Gewerbeämter und die Starterzentren der IHK und HWK, liefern seit Januar 2017 die bei Ihnen erstatteten Gewerbeanzeigen unter Nutzung einer Zentralen Pflege- und Verteilerplattform (ZPV) als Web-Portal an die Gesellschaft für Kommunikation und Wissenstransfer mbH (KommWis) in Mainz. Von dort werden die Meldungen an das Statistische Landesamt kontinuierlich weitergeleitet und dem zuständigen Fachbereich zur Aufbereitung der Gewerbeanzeigenstatistik zur Verfügung gestellt.

Berichtszeitraum/-Zeitpunkt und Periodizität

Die Gewerbeanzeigenstatistik wird monatlich erstellt. Die monatlichen Ergebnisse stehen ca. zwei bis zweieinhalb Monate nach Ablauf eines Monats zur Verfügung. Das Jahresergebnis liegt dementsprechend ca. Mitte März des Folgejahres vor.

Erhebungsmerkmale

Die Erhebungsmerkmale der Gewerbeanzeigenstatistik umfassen im Wesentlichen die angemeldete Tätigkeit, die Angabe Haupt- oder Nebenerwerb, das Datum des Beginns der angemeldeten Tätigkeit, die Art des angemeldeten Betriebes, die Zahl der bei Geschäftsaufnahme tätigen Personen nach Voll- und Teilzeit, die Angabe Hauptniederlassung, Zweigniederlassung oder Zweigstelle, den Grund der Gewerbeanzeige und das Datum der Erstattung der Gewerbeanzeige sowie die personenbezogenen Merkmale Geschlecht und Staatsangehörigkeit

Regionale Ebene

Die Ergebnisse werden in dieser Veröffentlichung bis auf Kreisebene nachgewiesen. Ergebnisse in tieferer regionaler Gliederung können auf Anfrage bereitgestellt werden.

Vergleichbarkeit / Klassifikationen

Die Ergebnisse dieser Veröffentlichung nach Wirtschaftszweigen sind nach der aktuell gültigen Klassifikation der Wirtschaftszweige gegliedert, d. h. auf Basis der WZ 2008. Eine Vergleichbarkeit mit Ergebnissen früherer Jahre, die nach einer älteren Klassifikation der Wirtschaftszweige (WZ 1993, WZ 2003) gegliedert sind, ist nur mit Einschränkungen bzw. gar nicht möglich. Der Wirtschaftszweig ist in der Gewerbeanzeigenstatistik nur bis auf die Ebene des Dreistellers durchgängig verfügbar.

Glossar

Aufgabe eines Gewerbes

Erfolgt entweder durch vollständige Aufgabe oder durch Umwandlung.

Betriebsaufgabe

Aufgabe eines Gewerbebetriebes mit einer erwarteten größeren wirtschaftlichen Bedeutung. Sie kann durch eine juristische Person, eine Gesellschaft ohne Rechtspersönlichkeit (Personengesellschaft) oder eine natürliche Person erfolgen. Bei einer natürlichen Person, die eine Hauptniederlassung abmeldet, ist Voraussetzung, dass sie entweder in das Handelsregister eingetragen war oder aber eine Handwerkskarte besitzt oder zuletzt mindestens einen Arbeitnehmer beschäftigt hat.

Betriebsgründung

Gründung eines Betriebes mit einer erwarteten größeren wirtschaftlichen Bedeutung. Sie kann durch eine juristische Person, eine Gesellschaft ohne Rechtspersönlichkeit (Personengesellschaft) oder eine natürliche Person erfolgen. Bei einer natürlichen Person, die eine Hauptniederlassung anmeldet, ist Voraussetzung, dass sie entweder in das Handelsregister eingetragen ist oder aber eine Handwerkskarte besitzt oder mindestens einen Arbeitnehmer beschäftigt.

Fortzug eines Gewerbes

Verlagerung des Betriebes aus dem Bezirk des nachweisenden Gewerbeamtes.

Gewerbe

Nicht sozialwidrige, selbstständige, auf Dauer und Gewinnerzielung angelegte sowie im eigenen Namen und auf eigene Rechnung ausgeübte Tätigkeit. Nicht zum Gewerbe zählen u. a. die Urproduktion (z. B. Land- und Forstwirtschaft oder Bergbau), die freien Berufe und die Verwaltung des eigenen Vermögens.

Gewerbeabmeldung

Eine Gewerbeabmeldung betrifft die Aufgabe, den Fortzug oder die Übergabe einer Hauptniederlassung, einer Zweigniederlassung oder einer Zweigstelle eines Gewerbes. Anzeigepflichtige Gewerbebetreibende sind Einzelgewerbebetreibende (d. h. natürliche Personen), geschäftsführende Gesellschafter von Personengesellschaften und juristische Personen, wobei juristische Personen ihrer Gewerbeanzeigepflicht durch Handeln ihres Vertretungsberechtigten nachkommen.

Gewerbeanmeldung

Eine Gewerbeanmeldung betrifft die Neuerrichtung, den Zuzug oder die Übernahme einer Hauptniederlassung, einer Zweigniederlassung oder einer Zweigstelle eines Gewerbes. Anzeigepflichtige Gewerbebetreibende sind Einzelgewerbebetreibende (d. h. natürliche Personen), geschäftsführende Gesellschafter von Personengesellschaften und juristische Personen, wobei juristische Personen ihrer Gewerbeanzeigepflicht durch Handeln ihres Vertretungsberechtigten nachkommen.

Gewerbeanzeige

Eine Gewerbeanzeige hat eine Gewerbeanmeldung, eine Gewerbeummeldung oder eine Gewerbeabmeldung zum Gegenstand. Es besteht eine Anzeigepflicht.

Hauptniederlassung

Mittelpunkt des Geschäftsverkehrs eines Betriebes, der sich bei Personengesellschaften (KG, OHG, GmbH & Co. KG, GbR, GmbH & Co. OHG u.a.) und juristischen Personen am Sitz des Unternehmens befindet. Eine Hauptniederlassung liegt auch dann vor, wenn daneben keine Zweigniederlassung oder unselbstständige Zweigstelle betrieben wird.

Neuerrichtung eines Gewerbes

Erfolgt entweder durch Neugründung oder durch Umwandlung.

Neugründung eines Gewerbes

Entweder eine Betriebsgründung oder eine sonstige Neugründung.

Sonstige Neugründung

Gründung eines Kleinunternehmens oder eines Nebenerwerbsbetriebes. Bei der Gründung eines Kleinunternehmens gründet ein Nichtkaufmann eine Hauptniederlassung. Diese ist nicht im Handelsregister eingetragen, besitzt keine Handwerkskarte und beschäftigt keine Arbeitnehmer.

Sonstige Stilllegung

Eine sonstige Stilllegung ist die Aufgabe eines Kleinunternehmens oder eines Nebenerwerbsbetriebes. Bei der Aufgabe eines Kleinunternehmens gibt ein Nichtkaufmann eine Hauptniederlassung vollständig auf. Diese war nicht im Handelsregister eingetragen, hat keine Handwerkskarte besessen und keine Arbeitnehmer beschäftigt.

Unselbständige Zweigstelle

Feste örtliche Anlagen oder Einrichtungen, die der Ausübung eines stehenden Gewerbes dienen (z.B. ein Auslieferungslager), jedoch nicht die Bedingungen einer Zweigniederlassung erfüllen.

Vollständige Aufgabe

Entweder eine Betriebsaufgabe oder eine sonstige Stilllegung.

Zuzug eines Gewerbes

Verlagerung des Betriebes in den Bereich einer anderen Meldebehörde.

Zweigniederlassung

Betriebe mit selbständiger Organisation, selbständigen Betriebsmitteln und gesonderter Buchführung, dessen Leiter Geschäfte selbständig abzuschließen und durchzuführen befugt ist.

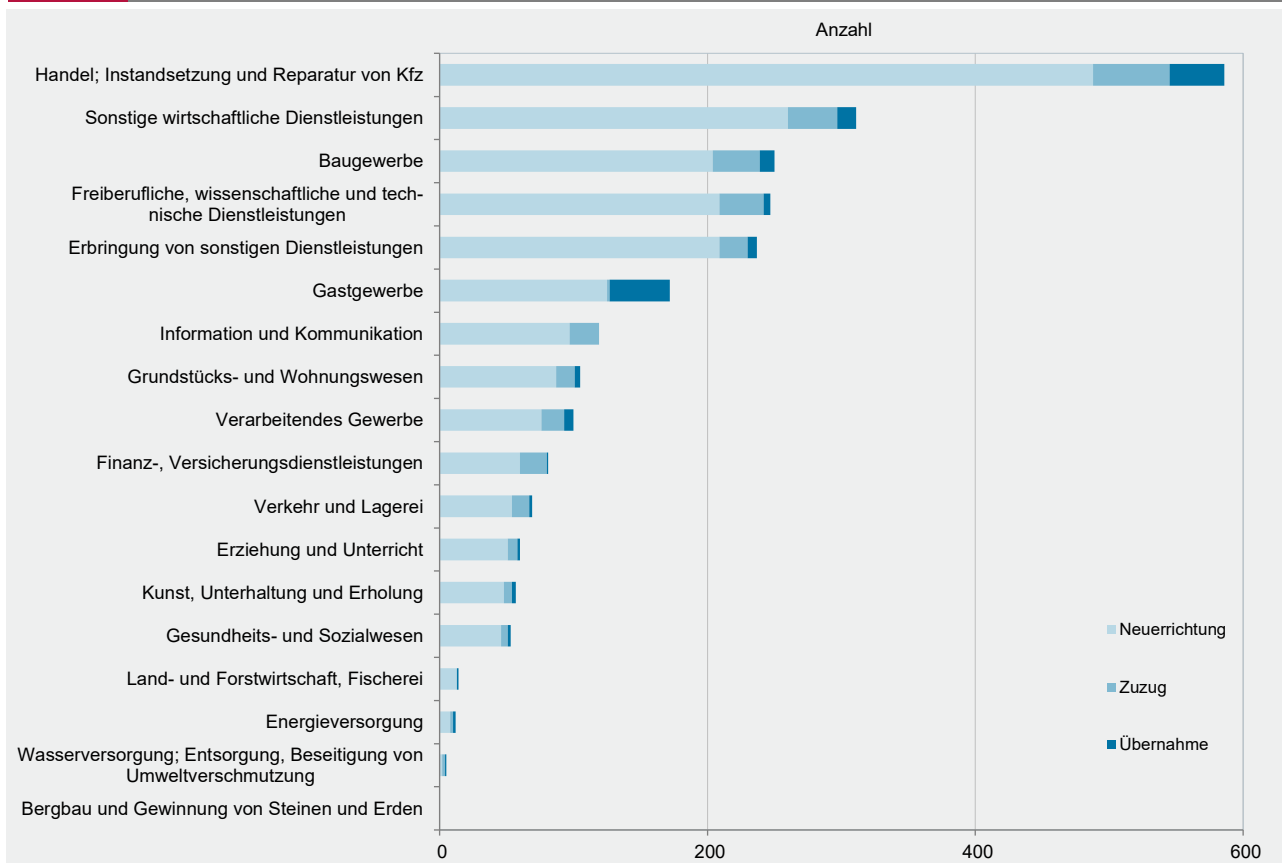


WZ 2008	Wirtschaftszweig	Anmeldungen im Juli 2018				Veränderung zum Juni 2018			
		ins- gesamt	davon			ins- gesamt	davon		
			Neuer- richtung	Zuzug	Über- nahme		Neuer- richtung	Zuzug	Über- nahme
		Anzahl				%			
A	Land- und Forstwirtschaft, Fischerei	14	13	-	1	-50,0	-48,0	x	0,0
B	Bergbau und Gewinnung von Steinen und Erden	-	-	-	-	0,0	0,0	0,0	0,0
C	Verarbeitendes Gewerbe	100	76	17	7	-3,8	-6,2	41,7	-36,4
	darunter								
10	Herstellung von Nahrungs- und Futtermitteln	14	9	3	2	0,0	-10,0	x	-50,0
11	Getränkeherstellung	3	2	1	-	-25,0	-50,0	x	0,0
13	Herstellung von Textilien	3	3	-	-	-66,7	-57,1	x	0,0
14	Herstellung von Bekleidung	12	12	-	-	71,4	140,0	x	x
16	Herstellung von Holz-, Flecht-, Korb- und Korkwaren (ohne Möbel)	3	3	-	-	50,0	50,0	0,0	0,0
18	Herstellung von Druckerzeugnissen; Vervielfältigung von Ton-, Bild- und Datenträgern	7	7	-	-	40,0	40,0	0,0	0,0
25	Herstellung von Metallerezeugnissen	11	7	3	1	57,1	40,0	50,0	x
26	Herstellung von Datenverarbeitungsgeräten, elektrischen und optischen Erzeugnissen	2	1	1	-	0,0	-50,0	x	0,0
27	Herstellung von elektrischen Ausrüstungen	-	-	-	-	0,0	0,0	0,0	0,0
28	Maschinenbau	3	-	2	1	-62,5	x	-33,3	-50,0
29	Herstellung von Kraftwagen u. Kraftwagenteilen	-	-	-	-	x	x	0,0	0,0
31	Herstellung von Möbeln	1	1	-	-	-66,7	-66,7	0,0	0,0
D	Energieversorgung	12	8	2	2	-14,3	-38,5	x	100,0
E	Wasserversorgung; Entsorgung, Beseitigung von Umweltverschmutzung	5	2	2	1	66,7	-33,3	x	x
F	Baugewerbe	250	204	35	11	-16,7	-20,3	29,6	-35,3
G	Handel; Instandsetzung und Reparatur von Kfz	586	488	57	41	-4,4	-3,4	7,5	-25,5
	darunter								
45	Kfz-Handel; Instandsetzung u. Reparatur von Kfz	69	57	9	3	-30,3	-25,0	-43,8	-57,1
46	Handelsvermittlung und Großhandel (ohne Kfz)	100	84	12	4	-15,3	-18,4	33,3	-33,3
47	Einzelhandel (ohne Kfz)	417	347	36	34	5,3	6,4	28,6	-19,0
H	Verkehr und Lagerei	69	54	13	2	16,9	14,9	30,0	0,0
	darunter								
49	Landverkehr und Transport in Rohrfernleitungen	39	28	11	-	8,3	-3,4	83,3	x
53	Post-, Kurier- und Expressdienste	14	14	-	-	27,3	27,3	0,0	0,0
I	Gastgewerbe	172	125	2	45	-20,0	-22,8	x	-15,1
55	Beherbergung	23	20	-	3	-17,9	-13,0	0,0	-40,0
56	Gastronomie	149	105	2	42	-20,3	-24,5	x	-12,5
J	Information und Kommunikation	119	97	22	-	13,3	26,0	-8,3	x
	darunter								
58	Verlagswesen	10	8	2	-	42,9	x	-66,7	0,0
61	Telekommunikation	4	3	1	-	100,0	x	x	x
62	Erbringung von Dienstleistungen der Informationstechnologie	85	70	15	-	13,3	20,7	-6,3	x
63	Informationsdienstleistungen	7	6	1	-	-36,4	-33,3	0,0	x
K	Finanz-, Versicherungsdienstleistungen	81	60	20	1	-19,8	-20,0	5,3	-85,7
	darunter								
66	Mit Finanz- und Versicherungsdienstleistungen verbundene Tätigkeiten	67	50	16	1	-23,0	-23,1	-5,9	-80,0
L	Grundstücks- und Wohnungswesen	105	87	14	4	50,0	61,1	16,7	0,0
M	Freiberufliche, wissenschaftliche und technische Dienstleistungen	247	209	33	5	-12,7	-13,6	-8,3	0,0
	darunter								
70	Verwaltung und Führung von Unternehmen; Unternehmensberatung	68	53	14	1	-5,6	-13,1	27,3	x
73	Werbung und Marktforschung	50	43	5	2	-23,1	-18,9	-50,0	0,0
N	Sonstige wirtschaftliche Dienstleistungen	311	260	37	14	-8,8	-12,5	2,8	75,0
	darunter								
77	Vermietung von beweglichen Sachen	20	18	-	2	33,3	38,5	x	x
78	Vermietung und Überlassung von Arbeitskräften	11	9	2	-	-15,4	12,5	-33,3	x
79	Reisebüros, -veranstalter und sonstige Reservierungsdienstleistungen	7	5	2	-	-36,4	-50,0	100,0	0,0
81	Gebäudebetreuung; Garten- und Landschaftsbau	152	131	16	5	-13,1	-17,1	6,7	150,0
P	Erziehung und Unterricht	60	51	7	2	30,4	27,5	40,0	100,0
Q	Gesundheits- und Sozialwesen	53	46	5	2	6,0	9,5	25,0	-50,0
R	Kunst, Unterhaltung und Erholung	57	48	6	3	-9,5	-9,4	50,0	-50,0
S	Erbringung von sonstigen Dienstleistungen	237	209	21	7	-10,2	-8,3	-8,7	-46,2
	Sonstige Tätigkeiten	-	-	-	-	0,0	0,0	0,0	0,0
	Insgesamt	2 478	2 037	293	148	-6,8	-7,4	9,7	-22,9

WZ 2008	Wirtschaftszweig	Abmeldungen im Juli 2018				Veränderung zum Juni 2018			
		ins- gesamt	davon			ins- gesamt	davon		
			Aufgabe	Fortzug	Über- gabe		Aufgabe	Fortzug	Über- gabe
		Anzahl				%			
A	Land- und Forstwirtschaft, Fischerei	15	14	-	1	-31,8	-33,3	x	x
B	Bergbau und Gewinnung von Steinen und Erden	-	-	-	-	x	x	0,0	0,0
C	Verarbeitendes Gewerbe	124	103	13	8	0,0	13,2	-38,1	-33,3
	darunter								
10	Herstellung von Nahrungs- und Futtermitteln	19	17	1	1	11,8	21,4	0,0	-50,0
11	Getränkeherstellung	2	1	-	1	100,0	x	x	x
13	Herstellung von Textilien	8	8	-	-	-27,3	-11,1	x	0,0
14	Herstellung von Bekleidung	3	3	-	-	-57,1	-40,0	x	0,0
16	Herstellung von Holz-, Flecht-, Korb- und Korkwaren (ohne Möbel)	4	3	-	1	-20,0	0,0	x	0,0
18	Herstellung von Druckerzeugnissen; Vervielfältigung von Ton-, Bild- und Datenträgern	6	5	1	-	100,0	66,7	x	0,0
25	Herstellung von Metallerezeugnissen	12	8	3	1	-25,0	-27,3	0,0	-50,0
26	Herstellung von Datenverarbeitungsgeräten, elektrischen und optischen Erzeugnissen	2	2	-	-	-33,3	0,0	x	0,0
27	Herstellung von elektrischen Ausrüstungen	1	1	-	-	x	x	0,0	0,0
28	Maschinenbau	5	2	3	-	0,0	0,0	50,0	x
29	Herstellung von Kraftwagen u. Kraftwagenteilen	-	-	-	-	x	x	x	0,0
31	Herstellung von Möbeln	3	3	-	-	50,0	50,0	0,0	0,0
D	Energieversorgung	10	5	2	3	11,1	-28,6	x	50,0
E	Wasserversorgung; Entsorgung, Beseitigung von Umweltverschmutzung	4	4	-	-	x	x	0,0	0,0
F	Baugewerbe	287	243	33	11	6,3	10,0	-5,7	-21,4
G	Handel; Instandsetzung und Reparatur von Kfz	618	504	70	44	5,1	2,4	27,3	7,3
	darunter								
45	Kfz-Handel; Instandsetzung u. Reparatur von Kfz	82	65	14	3	2,5	3,2	40,0	-57,1
46	Handelsvermittlung und Großhandel (ohne Kfz)	130	101	25	4	6,6	-1,9	66,7	0,0
47	Einzelhandel (ohne Kfz)	406	338	31	37	5,2	3,7	3,3	23,3
H	Verkehr und Lagerei	80	62	15	3	6,7	-3,1	50,0	200,0
	darunter								
49	Landverkehr und Transport in Rohrfernleitungen	45	35	8	2	-10,0	-18,6	14,3	x
53	Post-, Kurier- und Expressdienste	21	18	3	-	50,0	28,6	x	0,0
I	Gastgewerbe	192	154	-	38	-18,3	-24,5	x	26,7
55	Beherbergung	12	8	-	4	-33,3	-33,3	0,0	-33,3
56	Gastronomie	180	146	-	34	-17,1	-24,0	x	41,7
J	Information und Kommunikation	91	72	16	3	-3,2	-7,7	0,0	x
	darunter								
58	Verlagswesen	8	8	-	-	166,7	300,0	x	0,0
61	Telekommunikation	3	3	-	-	0,0	0,0	0,0	0,0
62	Erbringung von Dienstleistungen der Informationstechnologie	59	44	12	3	-14,5	-20,0	-14,3	x
63	Informationsdienstleistungen	7	5	2	-	-22,2	-44,4	x	0,0
K	Finanz-, Versicherungsdienstleistungen	78	51	23	4	-16,1	-27,1	21,1	0,0
	darunter								
66	Mit Finanz- und Versicherungsdienstleistungen verbundene Tätigkeiten	70	46	21	3	-16,7	-32,4	50,0	50,0
L	Grundstücks- und Wohnungswesen	61	47	11	3	22,0	42,4	0,0	-50,0
M	Freiberufliche, wissenschaftliche und technische Dienstleistungen	194	152	39	3	-2,5	-1,3	2,6	-57,1
	darunter								
70	Verwaltung und Führung von Unternehmen; Unternehmensberatung	46	38	8	-	-8,0	8,6	-38,5	x
73	Werbung und Marktforschung	51	43	5	3	-5,6	-8,5	-28,6	x
N	Sonstige wirtschaftliche Dienstleistungen	297	245	36	16	-7,8	-10,3	0,0	23,1
	darunter								
77	Vermietung von beweglichen Sachen	25	18	3	4	66,7	63,6	50,0	100,0
78	Vermietung und Überlassung von Arbeitskräften	11	10	1	-	-21,4	-9,1	-50,0	x
79	Reisebüros, -veranstalter und sonstige Reservierungsdienstleistungen	11	9	2	-	120,0	80,0	x	0,0
81	Gebäudebetreuung; Garten- und Landschaftsbau	130	105	19	6	-7,8	-13,2	46,2	-14,3
P	Erziehung und Unterricht	52	46	5	1	6,1	21,1	-37,5	-66,7
Q	Gesundheits- und Sozialwesen	51	43	3	5	-1,9	-4,4	50,0	0,0
R	Kunst, Unterhaltung und Erholung	45	35	6	4	-6,3	-7,9	0,0	0,0
S	Erbringung von sonstigen Dienstleistungen	217	181	28	8	-4,4	-5,2	21,7	-38,5
	Sonstige Tätigkeiten	-	-	-	-	0,0	0,0	0,0	0,0
	Insgesamt	2 416	1 961	300	155	-1,7	-3,0	6,4	0,0

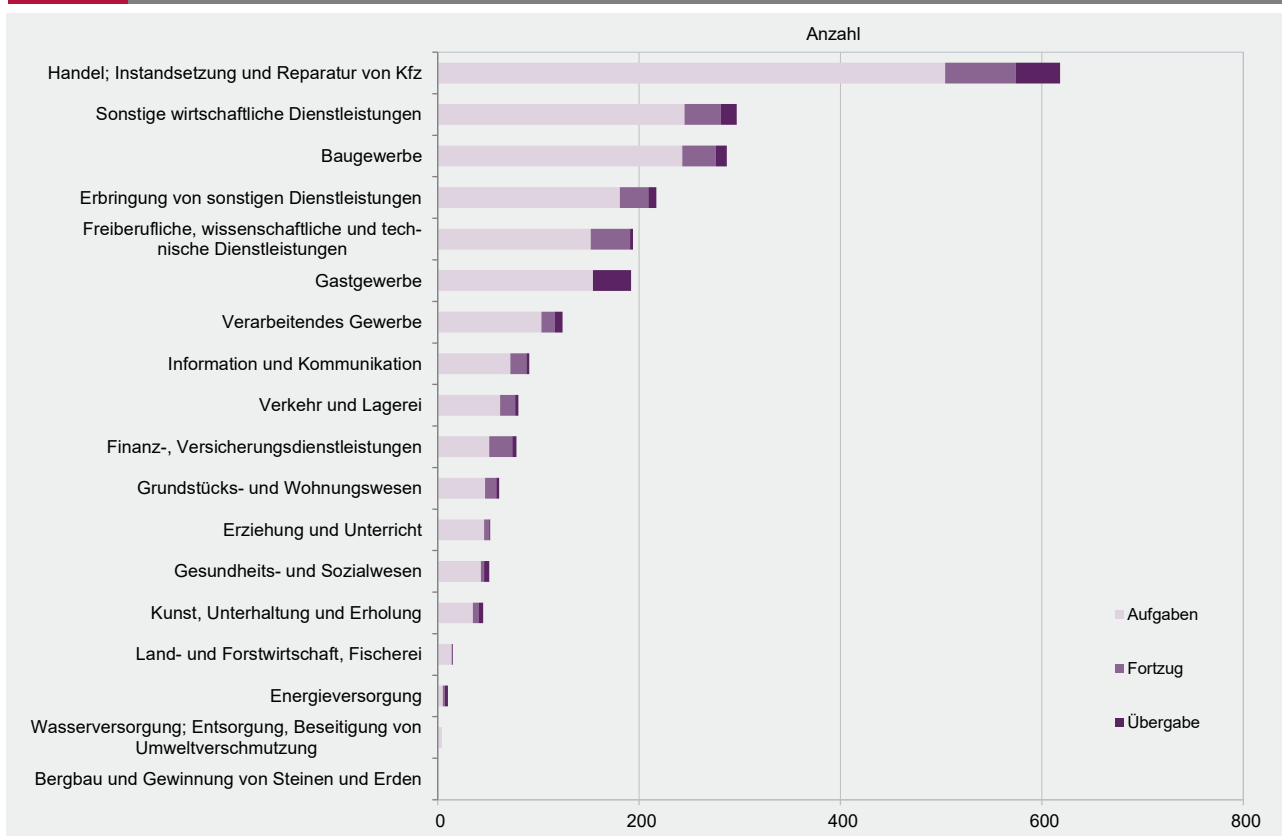
G 2

Gewerbebeanmeldungen im Juli 2018 nach Wirtschaftszweigabschnitten



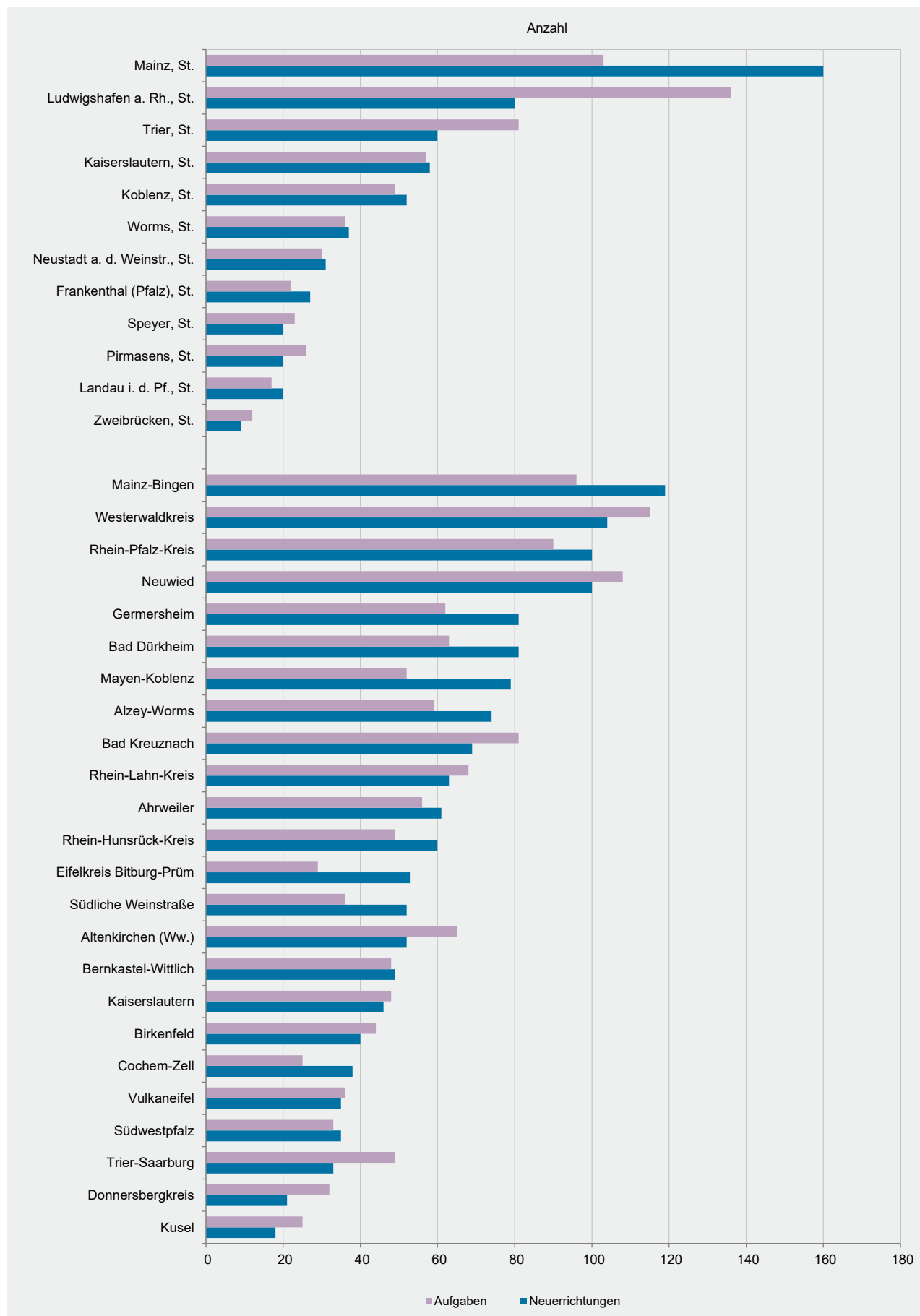
G 3

Gewerbeabmeldungen im Juli 2018 nach Wirtschaftszweigabschnitten



Verwaltungsbereich	Anmeldungen im Juli 2018				Veränderung zum Juni 2018			
	ins- gesamt	davon			ins- gesamt	davon		
		Neuer- richtung	Zuzug	Über- nahme		Neuer- richtung	Zuzug	Über- nahme
	Anzahl				%			
Frankenthal (Pfalz), St.	30	27	2	1	7,1	3,8	0,0	x
Kaiserslautern, St.	66	58	6	2	-9,6	-7,9	100,0	-71,4
Koblenz, St.	53	52	-	1	-31,2	-25,7	0,0	-85,7
Landau i. d. Pf., St.	22	20	2	-	-26,7	-23,1	-50,0	0,0
Ludwigshafen a. Rh., St.	95	80	14	1	-4,0	-14,0	366,7	-66,7
Mainz, St.	205	160	21	24	12,6	17,6	0,0	-4,0
Neustadt a. d. Weinstr., St.	35	31	2	2	-22,2	-6,1	-80,0	0,0
Pirmasens, St.	20	20	-	-	53,8	53,8	0,0	0,0
Speyer, St.	27	20	2	5	-18,2	-31,0	x	25,0
Trier, St.	67	60	4	3	-2,9	9,1	-50,0	-50,0
Worms, St.	52	37	5	10	4,0	-5,1	150,0	11,1
Zweibrücken, St.	10	9	-	1	-75,6	-75,7	x	-50,0
Ahrweiler	80	61	14	5	-8,0	-17,6	27,3	150,0
Altenkirchen (Ww.)	63	52	9	2	21,2	13,0	200,0	-33,3
Alzey-Worms	93	74	14	5	16,3	10,4	40,0	66,7
Bad Dürkheim	91	81	8	2	-8,1	12,5	-57,9	-75,0
Bad Kreuznach	87	69	14	4	-23,0	-23,3	27,3	-66,7
Bernkastel-Wittlich	60	49	1	10	-16,7	-3,9	-85,7	-28,6
Birkenfeld	43	40	2	1	10,3	21,2	100,0	-80,0
Cochem-Zell	45	38	4	3	4,7	11,8	33,3	-50,0
Donnersbergkreis	24	21	2	1	-7,7	-4,5	0,0	-50,0
Eifelkreis Bitburg-Prüm	60	53	4	3	9,1	3,9	33,3	200,0
Germersheim	98	81	8	9	24,1	32,8	-38,5	80,0
Kaiserslautern	53	46	6	1	-22,1	-13,2	-33,3	-83,3
Kusel	24	18	2	4	-47,8	-56,1	-33,3	100,0
Mainz-Bingen	147	119	18	10	5,8	3,5	12,5	25,0
Mayen-Koblenz	110	79	25	6	-10,6	-28,8	177,8	100,0
Neuwied	120	100	19	1	-11,1	-12,3	18,8	-80,0
Rhein-Hunsrück-Kreis	70	60	8	2	-14,6	-11,8	-33,3	0,0
Rhein-Lahn-Kreis	84	63	15	6	0,0	-13,7	114,3	50,0
Rhein-Pfalz-Kreis	113	100	11	2	-11,0	-9,9	0,0	-60,0
Südliche Weinstraße	64	52	10	2	-21,0	-27,8	66,7	-33,3
Südwestpfalz	41	35	5	1	-16,3	-10,3	0,0	-80,0
Trier-Saarburg	55	33	14	8	-14,1	-34,0	75,0	33,3
Vulkaneifel	45	35	6	4	18,4	34,6	0,0	-33,3
Westerwaldkreis	126	104	16	6	-8,7	-1,9	-23,8	-45,5
Rheinland-Pfalz	2 478	2 037	293	148	-6,8	-7,4	9,7	-22,9
kreisfreie Städte	682	574	58	50	-7,8	-7,4	5,5	-23,1
Landkreise	1 796	1 463	235	98	-6,4	-7,4	10,8	-22,8
Industrie- und Handelskammer								
Kammerbezirk Koblenz	881	718	126	37	-9,5	-12,3	34,0	-38,3
Kammerbezirk Pfalz	813	699	80	34	-13,2	-11,6	-13,0	-37,0
Kammerbezirk Rheinhessen	497	390	58	49	10,2	9,2	18,4	8,9
Kammerbezirk Trier	287	230	29	28	-3,7	-1,3	-9,4	-15,2

Verwaltungsbereich	Abmeldungen im Juli 2018				Veränderung zum Juni 2018			
	ins- gesamt	davon			ins- gesamt	davon		
		Aufgabe	Fortzug	Über- gabe		Aufgabe	Fortzug	Über- gabe
	Anzahl				%			
Frankenthal (Pfalz), St.	32	22	8	2	45,5	29,4	60,0	x
Kaiserslautern, St.	65	57	4	4	-9,7	-17,4	300,0	100,0
Koblenz, St.	61	49	8	4	-9,0	-14,0	-11,1	300,0
Landau i. d. Pf., St.	28	17	9	2	75,0	21,4	350,0	x
Ludwigshafen a. Rh., St.	148	136	11	1	52,6	63,9	0,0	-66,7
Mainz, St.	140	103	23	14	-13,0	-22,6	35,3	27,3
Neustadt a. d. Weinstr., St.	37	30	6	1	19,4	15,4	50,0	0,0
Pirmasens, St.	29	26	3	-	61,1	52,9	200,0	0,0
Speyer, St.	34	23	3	8	13,3	9,5	-57,1	300,0
Trier, St.	93	81	10	2	36,8	39,7	42,9	-33,3
Worms, St.	46	36	3	7	-11,5	-26,5	x	133,3
Zweibrücken, St.	16	12	3	1	-42,9	-42,9	0,0	-75,0
Ahrweiler	68	56	8	4	-21,8	-16,4	-46,7	-20,0
Altenkirchen (Ww.)	81	65	14	2	9,5	-5,8	250,0	100,0
Alzey-Worms	74	59	11	4	-3,9	-3,3	0,0	-20,0
Bad Dürkheim	74	63	8	3	-8,6	0,0	-20,0	-62,5
Bad Kreuznach	99	81	12	6	-22,7	-22,9	0,0	-45,5
Bernkastel-Wittlich	70	48	7	15	-9,1	-17,2	-12,5	36,4
Birkenfeld	52	44	7	1	20,9	25,7	75,0	-75,0
Cochem-Zell	30	25	2	3	-21,1	-7,4	-50,0	-57,1
Donnersbergkreis	39	32	6	1	39,3	28,0	x	-50,0
Eifelkreis Bitburg-Prüm	34	29	2	3	-29,2	-29,3	-66,7	200,0
Germersheim	72	62	7	3	-28,0	-27,9	-30,0	-25,0
Kaiserslautern	53	48	2	3	3,9	11,6	-50,0	-25,0
Kusel	31	25	-	6	-8,8	-7,4	x	x
Mainz-Bingen	128	96	22	10	0,0	3,2	0,0	-23,1
Mayen-Koblenz	71	52	15	4	-36,0	-39,5	-28,6	0,0
Neuwied	134	108	22	4	3,1	-1,8	57,1	-33,3
Rhein-Hunsrück-Kreis	58	49	4	5	-12,1	-10,9	-42,9	25,0
Rhein-Lahn-Kreis	85	68	11	6	21,4	9,7	83,3	200,0
Rhein-Pfalz-Kreis	104	90	13	1	-4,6	-5,3	44,4	-80,0
Südliche Weinstraße	42	36	3	3	-20,8	-14,3	-66,7	50,0
Südwestpfalz	37	33	3	1	-11,9	13,8	-62,5	-80,0
Trier-Saarburg	66	49	11	6	8,2	-7,5	83,3	200,0
Vulkaneifel	44	36	4	4	-12,0	-10,0	33,3	-42,9
Westerwaldkreis	141	115	15	11	28,2	36,9	0,0	0,0
Rheinland-Pfalz	2 416	1 961	300	155	-1,7	-3,0	6,4	0,0
kreisfreie Städte	729	592	91	46	10,1	4,8	35,8	53,3
Landkreise	1 687	1 369	209	109	-6,1	-6,0	-2,8	-12,8
Industrie- und Handelskammer								
Kammerbezirk Koblenz	880	712	118	50	-4,8	-5,9	6,3	-10,7
Kammerbezirk Pfalz	841	712	89	40	3,6	5,0	-2,2	-7,0
Kammerbezirk Rheinhessen	388	294	59	35	-7,2	-12,5	18,0	9,4
Kammerbezirk Trier	307	243	34	30	1,0	-2,8	13,3	25,0



WZ 2008	Wirtschaftszweig	Neugründungen						Gewerbetreibende	
		ins- gesamt	Betriebsgründungen			sonstige Neugründ.		ins- gesamt	darunter: weiblich
			ins- gesamt	Haupt- nieder- lassung	Zweignie- derlassung unselbst. Zweigstelle	ins- gesamt	darunter: Neben- erwerb		
A	Land- und Forstwirtschaft, Fischerei	13	2	2	-	11	8	14	2
B	Bergbau und Gewinnung von Steinen und Erden	-	-	-	-	-	-	-	-
C	Verarbeitendes Gewerbe	76	17	11	6	59	44	89	48
darunter									
10	Herstellung von Nahrungs- und Futtermitteln	9	4	3	1	5	5	12	6
11	Getränkeherstellung	2	1	-	1	1	1	2	-
13	Herstellung von Textilien	3	-	-	-	3	2	3	2
14	Herstellung von Bekleidung	12	3	3	-	9	8	12	11
16	Herstellung von Holz-, Flecht-, Korb- und Korkwaren (ohne Möbel)	3	-	-	-	3	2	3	3
18	Herstellung von Druckerzeugnissen; Vervielfältigung von Ton-, Bild- und Datenträgern	7	1	1	-	6	3	7	5
25	Herstellung von Metallerzeugnissen	7	4	3	1	3	2	8	1
26	Herstellung von Datenverarbeitungsgeräten, elektrischen und optischen Erzeugnissen	1	1	-	1	-	-	1	-
27	Herstellung von elektrischen Ausrüstungen	-	-	-	-	-	-	-	-
28	Maschinenbau	-	-	-	-	-	-	-	-
29	Herstellung von Kraftwagen u. Kraftwagenteilen	-	-	-	-	-	-	-	-
31	Herstellung von Möbeln	1	-	-	-	1	1	1	1
D	Energieversorgung	8	2	2	-	6	4	11	1
E	Wasserversorgung; Entsorgung, Beseitigung von Umweltverschmutzung	2	1	1	-	1	-	2	-
F	Baugewerbe	203	47	44	3	156	57	224	17
G	Handel; Instandsetzung und Reparatur von Kfz	482	93	48	45	389	229	557	200
darunter									
45	Kfz-Handel; Instandsetzung u. Reparatur von Kfz	57	17	11	6	40	21	60	4
46	Handelsvermittlung und Großhandel (ohne Kfz)	82	27	13	14	55	33	112	24
47	Einzelhandel (ohne Kfz)	343	49	24	25	294	175	385	172
H	Verkehr und Lagerei	54	14	6	8	40	14	63	9
darunter									
49	Landverkehr und Transport in Rohrfernleitungen	28	5	5	-	23	6	31	4
53	Post-, Kurier- und Expressdienste	14	4	-	4	10	4	16	3
I	Gastgewerbe	125	39	32	7	86	26	136	40
55	Beherbergung	20	3	3	-	17	9	21	7
56	Gastronomie	105	36	29	7	69	17	115	33
J	Information und Kommunikation	97	24	20	4	73	50	113	21
darunter									
58	Verlagswesen	8	2	1	1	6	3	9	4
61	Telekommunikation	3	2	2	-	1	-	3	1
62	Erbringung von Dienstleistungen der Informationstechnologie	70	18	16	2	52	39	81	12
63	Informationsdienstleistungen	6	1	1	-	5	3	7	2
K	Finanz-, Versicherungsdienstleistungen	60	13	10	3	47	14	68	8
darunter									
66	Mit Finanz- und Versicherungsdienstleistungen verbundene Tätigkeiten	50	5	2	3	45	12	51	8
L	Grundstücks- und Wohnungswesen	86	59	57	2	27	15	204	49
M	Freiberufliche, wissenschaftliche und technische Dienstleistungen	209	32	30	2	177	125	221	78
darunter									
70	Verwaltung und Führung von Unternehmen; Unternehmensberatung	53	17	17	-	36	21	57	8
73	Werbung und Marktforschung	43	-	-	-	43	32	44	16
N	Sonstige wirtschaftliche Dienstleistungen	259	38	27	11	221	143	284	79
darunter									
77	Vermietung von beweglichen Sachen	18	4	4	-	14	8	20	6
78	Vermietung und Überlassung von Arbeitskräften	9	5	2	3	4	2	17	4
79	Reisebüros, -veranstalter und sonstige Reservierungsdienstleistungen	5	-	-	-	5	3	6	2
81	Gebäudebetreuung; Garten- und Landschaftsbau	131	17	16	1	114	71	141	23
P	Erziehung und Unterricht	51	9	3	6	42	31	54	23
Q	Gesundheits- und Sozialwesen	46	9	3	6	37	12	50	35
R	Kunst, Unterhaltung und Erholung	47	7	6	1	40	26	51	9
S	Erbringung von sonstigen Dienstleistungen	207	35	24	11	172	102	217	160
Sonstige Tätigkeiten									
		-	-	-	-	-	-	-	-
Insgesamt		2 025	441	326	115	1 584	900	2 358	779

WZ 2008	Wirtschaftszweig	Vollständige Aufgaben						Gewerbetreibende	
		ins- gesamt	Betriebsaufgaben			sonstige Stillleg.		ins- gesamt	darunter: weiblich
			ins- gesamt	Haupt- nieder- lassung	Zweignie- derlassung unselbst. Zweigstelle	ins- gesamt	darunter: Neben- erwerb		
A	Land- und Forstwirtschaft, Fischerei	14	2	-	2	12	9	15	5
B	Bergbau und Gewinnung von Steinen und Erden	-	-	-	-	-	-	-	-
C	Verarbeitendes Gewerbe	103	25	19	6	78	46	110	45
	darunter								
10	Herstellung von Nahrungs- und Futtermitteln	17	8	4	4	9	1	19	3
11	Getränkeherstellung	1	-	-	-	1	1	1	-
13	Herstellung von Textilien	8	1	1	-	7	3	9	6
14	Herstellung von Bekleidung	3	-	-	-	3	3	3	3
16	Herstellung von Holz-, Flecht-, Korb- und Korkwaren (ohne Möbel)	3	1	1	-	2	1	4	1
18	Herstellung von Druckerzeugnissen; Vervielfältigung von Ton-, Bild- und Datenträgern	5	3	3	-	2	1	5	2
25	Herstellung von Metallerzeugnissen	8	3	2	1	5	2	8	-
26	Herstellung von Datenverarbeitungsgeräten, elektrischen und optischen Erzeugnissen	2	-	-	-	2	1	2	-
27	Herstellung von elektrischen Ausrüstungen	1	-	-	-	1	1	1	-
28	Maschinenbau	2	1	1	-	1	-	2	-
29	Herstellung von Kraftwagen u. Kraftwagenteilen	-	-	-	-	-	-	-	-
31	Herstellung von Möbeln	3	2	2	-	1	1	4	-
D	Energieversorgung	5	2	1	1	3	3	7	1
E	Wasserversorgung; Entsorgung, Beseitigung von Umweltverschmutzung	4	-	-	-	4	1	4	2
F	Baugewerbe	243	54	48	6	189	43	252	14
G	Handel; Instandsetzung und Reparatur von Kfz	498	120	71	49	378	208	581	193
	darunter								
45	Kfz-Handel; Instandsetzung u. Reparatur von Kfz	65	14	12	2	51	26	74	8
46	Handelsvermittlung und Großhandel (ohne Kfz)	97	37	23	14	60	25	126	20
47	Einzelhandel (ohne Kfz)	336	69	36	33	267	157	381	165
H	Verkehr und Lagerei	62	16	10	6	46	13	64	18
	darunter								
49	Landverkehr und Transport in Rohrfernleitungen	35	7	5	2	28	6	37	10
53	Post-, Kurier- und Expressdienste	18	5	4	1	13	5	19	5
I	Gastgewerbe	154	39	34	5	115	24	157	59
55	Beherbergung	8	2	2	-	6	2	9	5
56	Gastronomie	146	37	32	5	109	22	148	54
J	Information und Kommunikation	72	12	12	-	60	40	77	16
	darunter								
58	Verlagswesen	8	1	1	-	7	2	9	2
61	Telekommunikation	3	-	-	-	3	2	3	-
62	Erbringung von Dienstleistungen der Informationstechnologie	44	5	5	-	39	28	48	10
63	Informationsdienstleistungen	5	2	2	-	3	2	4	1
K	Finanz-, Versicherungsdienstleistungen	50	5	3	2	45	18	53	13
	darunter								
66	Mit Finanz- und Versicherungsdienstleistungen verbundene Tätigkeiten	46	2	2	-	44	17	46	13
L	Grundstücks- und Wohnungswesen	47	14	12	2	33	16	60	16
M	Freiberufliche, wissenschaftliche und technische Dienstleistungen	152	30	23	7	122	70	162	44
	darunter								
70	Verwaltung und Führung von Unternehmen; Unternehmensberatung	38	11	9	2	27	15	41	7
73	Werbung und Marktforschung	43	5	5	-	38	24	44	17
N	Sonstige wirtschaftliche Dienstleistungen	244	40	29	11	204	114	255	69
	darunter								
77	Vermietung von beweglichen Sachen	18	6	5	1	12	10	21	5
78	Vermietung und Überlassung von Arbeitskräften	10	5	2	3	5	2	11	2
79	Reisebüros, -veranstalter und sonstige Reservierungsdienstleistungen	9	3	3	-	6	2	9	4
81	Gebäudebetreuung; Garten- und Landschaftsbau	105	10	8	2	95	43	106	20
P	Erziehung und Unterricht	46	12	6	6	34	21	50	27
Q	Gesundheits- und Sozialwesen	42	5	4	1	37	13	45	32
R	Kunst, Unterhaltung und Erholung	35	5	1	4	30	15	35	14
S	Erbringung von sonstigen Dienstleistungen	181	22	13	9	159	72	191	125
	Sonstige Tätigkeiten	-	-	-	-	-	-	-	-
Insgesamt		1 952	403	286	117	1 549	726	2 118	693

Rechtsform Geschlecht Staatsangehörigkeit	Neugründungen						Gewerbetreibende	
	ins- gesamt	Betriebsgründungen			sonstige Neugründ.		ins- gesamt	darunter: weiblich
		ins- gesamt	Haupt- nieder- lassung	Zweignie- derl./unselb- ständige Zweigstelle	ins- gesamt	darunter: Neben- erwerb		
Insgesamt	2 025	441	326	115	1 584	900	2 358	779

nach der Rechtsform des Unternehmens

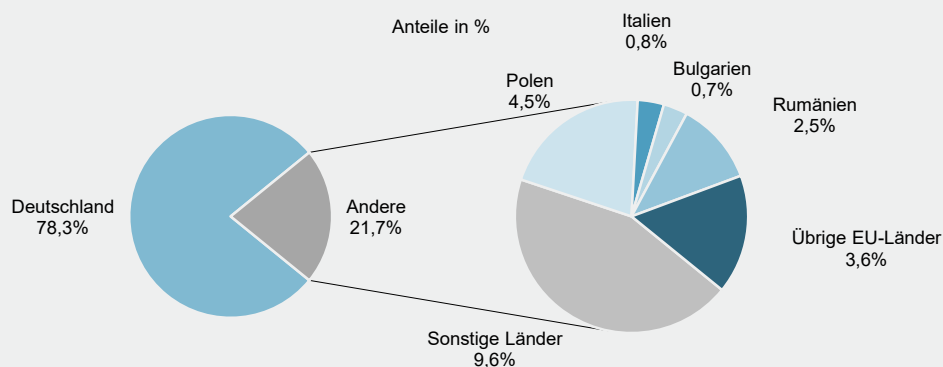
Einzelunternehmen	1 643	128	88	40	1 515	831	1 643	641
Offene Handelsgesellschaft	2	2	2	-	-	-	4	2
Kommanditgesellschaft	3	2	2	-	1	1	3	1
Gesellschaft mit beschränkter Haftung & Co.KG	69	68	53	15	1	1	184	38
Gesellschaft des bürgerlichen Rechts	80	39	39	-	41	41	170	37
Aktiengesellschaft	-	-	-	-	-	-	-	-
Gesellschaft mit beschränkter Haftung	221	196	141	55	25	25	349	59
Genossenschaft	-	-	-	-	-	-	-	-
Eingetragener Verein	2	1	1	-	1	1	2	-
Private Company Ltd	3	3	-	3	-	-	3	1
Sonstige Rechtsformen	2	2	-	2	-	-	-	-

Einzelunternehmer/-innen nach Geschlecht

weiblich	641	38	27	11	603	377	x	x
männlich	1 002	90	61	29	912	454	x	x

Einzelunternehmer/-innen nach ausgewählter Staatsangehörigkeit

Deutschland	1 286	86	50	36	1 200	754	1 286	533
EU-Länder	199	19	17	2	180	36	199	62
Polen	74	3	3	-	71	9	74	20
Italien	13	1	1	-	12	5	13	7
Bulgarien	12	3	3	-	9	2	12	3
Rumänien	41	7	7	-	34	6	41	9
Übrige EU-Länder	59	5	3	2	54	14	59	23
Sonstige Länder	158	23	21	2	135	41	158	46



Rechtsform Geschlecht Staatsangehörigkeit	Vollständige Aufgaben						Gewerbetreibende	
	ins- gesamt	Betriebsaufgaben			sonstige Stilllegungen		ins- gesamt	darunter: weiblich
		ins- gesamt	Haupt- nieder- lassung	Zweignie- derl./unselb- ständige Zweigstelle	ins- gesamt	darunter: Neben- erwerb		
Anzahl								
Insgesamt	1 952	403	286	117	1 549	726	2 118	693

nach der Rechtsform des Unternehmens

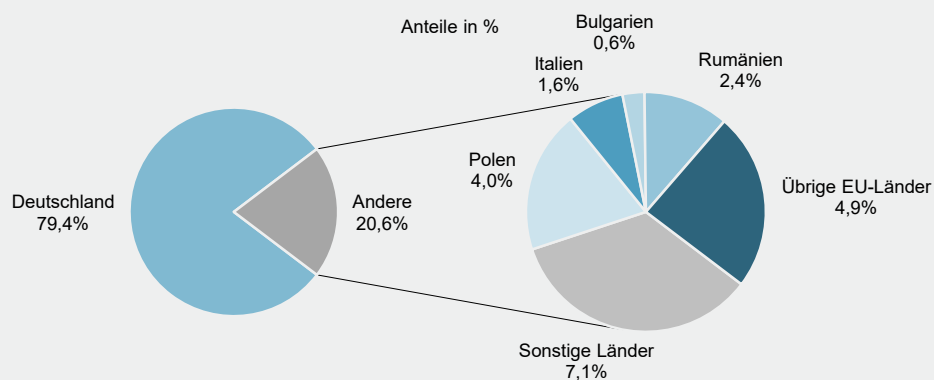
Einzelunternehmen	1 638	122	86	36	1 516	693	1 638	607
Offene Handelsgesellschaft	5	5	4	1	-	-	14	-
Kommanditgesellschaft	1	1	1	-	-	-	1	-
Gesellschaft mit beschränkter Haftung & Co.KG	20	19	14	5	1	1	38	3
Gesellschaft des bürgerlichen Rechts	76	51	47	4	25	25	127	40
Aktiengesellschaft	6	6	4	2	-	-	-	-
Gesellschaft mit beschränkter Haftung	201	194	128	66	7	7	295	43
Genossenschaft	2	2	1	1	-	-	5	-
Eingetragener Verein	-	-	-	-	-	-	-	-
Private Company Ltd	-	-	-	-	-	-	-	-
Sonstige Rechtsformen	3	3	1	2	-	-	-	-

Einzelunternehmer/-innen nach Geschlecht

weiblich	607	42	29	13	565	289	x	x
männlich	1 031	80	57	23	951	404	x	x

Einzelunternehmer/-innen nach ausgewählter Staatsangehörigkeit

Deutschland	1 300	103	70	33	1 197	619	1 300	508
EU-Länder	221	12	11	1	209	41	221	56
Polen	65	-	-	-	65	6	65	11
Italien	26	4	3	1	22	5	26	7
Bulgarien	10	1	1	-	9	-	10	3
Rumänien	39	2	2	-	37	3	39	7
Übrige EU-Länder	81	5	5	-	76	27	81	28
Sonstige Länder	117	7	5	2	110	33	117	43



Impressum

Herausgeber:
Statistisches Landesamt Rheinland-Pfalz
Mainzer Straße 14-16
56130 Bad Ems

Telefon: 02603 71-0
Telefax: 02603 71-3150

E-Mail: poststelle@statistik.rlp.de
Internet: www.statistik.rlp.de

Kostenfreier Download im Internet: <http://www.statistik.rlp.de/de/publikationen/statistische-berichte>

© Statistisches Landesamt Rheinland-Pfalz · Bad Ems · 2018

Vervielfältigung und Verbreitung, auch auszugsweise, mit Quellenangabe gestattet.