



Rheinland-Pfalz

STATISTISCHES LANDESAMT

2018

STATISTISCHE BERICHTE



Hochschulfinanzen 2016

Zeichenerklärungen

0	Zahl ungleich Null, Betrag jedoch kleiner als die Hälfte von 1 in der letzten ausgewiesenen Stelle
-	nichts vorhanden
.	Zahl unbekannt oder geheim
x	Nachweis nicht sinnvoll
...	Zahl fällt später an
/	keine Angabe, da Zahl nicht sicher genug
()	Aussagewert eingeschränkt, da Zahl statistisch unsicher
D	Durchschnitt
p	vorläufig
r	revidiert
s	geschätzt

Für die Abgrenzung von Größenklassen wird im Allgemeinen anstelle einer ausführlichen Beschreibung „50 bis unter 100“ die Darstellungsform „50 – 100“ verwendet.

Einzelwerte in Tabellen werden im Allgemeinen ohne Rücksicht auf die Endsumme gerundet.

Inhalt

Seite

Vorbemerkungen.....	4
----------------------------	----------

Tabellen

T 1 Ausgaben der staatlichen Hochschulen 2014–2016 nach Fächergruppen/ Lehr- und Forschungsbereichen.....	7
T 2 Ausgaben der staatlichen Hochschulen 2016 nach Ausgabearten und Fächergruppen/Lehr- und Forschungsbereichen.....	9
T 3 Ausgaben der staatlichen Hochschulen 2016 nach Hochschularten und Fächergruppen/Lehr- und Forschungsbereichen.....	12
T 4 Ausgaben der privaten/kirchlichen Hochschulen 2014-2016 nach Fächergruppen/ Lehr- und Forschungsbereichen.....	15
T 5 Ausgaben der privaten/kirchlichen Hochschulen 2016 nach Ausgabearten und Fächergruppen/Lehr- und Forschungsbereichen.....	16
T 6 Ausgaben der privaten/kirchlichen Hochschulen 2016 nach Hochschularten und Fächergruppen/Lehr- und Forschungsbereichen.....	18

Grafiken

G 1 Entwicklung der Ausgaben der rheinland-pfälzischen Hochschulen 1985–2016	5
G 2 Entwicklung der Drittmiteleinnahmen der rheinland-pfälzischen Hochschulen 1992–2016.....	5
G 3 Entwicklung der Ausgaben der staatlichen Hochschulen 1985–2016.....	6
G 4 Ausgaben der staatlichen Hochschulen 2016 nach Ausgabearten.....	6
G 5 Laufende Ausgaben der staatlichen Hochschulen 2016 nach Fächergruppen.....	11
G 6 Laufende Ausgaben der staatlichen Hochschulen 2016.....	11
G 7 Entwicklung der Ausgaben der privaten/kirchlichen Hochschulen 1985-2016.....	14
G 8 Ausgaben der privaten/kirchlichen Hochschulen 2016 nach Ausgabearten.....	14
G 9 Laufende Ausgaben der privaten/kirchlichen Hochschulen 2016 nach Fächergruppen.....	17
G 10 Laufende Ausgaben der privaten/kirchlichen Hochschulen 2016.....	17
G 11 Entwicklung der Drittmiteleinnahmen der staatlichen Hochschulen 1992–2016.....	19
G 12 Entwicklung der Drittmiteleinnahmen der privaten/kirchlichen Hochschulen 1992–2016.....	19
G 13 Drittmiteleinnahmen der rheinland-pfälzischen Hochschulen 2016 nach Fächergruppen.....	20

Informationen zur Statistik

Ziel der Statistik

Die Hochschulfinanzstatistik erfasst jährlich die Einnahmen und Ausgaben (kameralistisch) bzw. Aufwendungen und Erträge sowie Investitionsausgaben (kaufmännisch) der privaten und staatlichen Hochschulen in Rheinland-Pfalz. Die erfragten Daten werden von den Hochschulen i.d.R. mithilfe des Rechnungswesens erzeugt. Die Ergebnisse werden unter Beachtung datenschutzrechtlicher Vorschriften nach Fächergruppen sowie Lehr- und Forschungsbereichen sowie nach Einnahme- und Ausgabearten nachgewiesen.

Rechtsgrundlagen

Gesetz über die Statistik für das Hochschulwesen (Hochschulstatistikgesetz-HStatG) vom 2. November 1990 (BGBl. I S. 2414), zuletzt geändert durch Artikel 3 des Gesetzes vom 7. Dezember 2016 (BGBl. I S. 2826). Finanz- und Personalstatistikgesetz (FPStatG) in der Fassung der Bekanntmachung vom 22. Februar 2006 (BGBl. I S. 438), zuletzt geändert durch Artikel 2 des Gesetzes vom 2. März 2016 (BGBl. I S. 342) in Verbindung mit dem Bundesstatistikgesetz (BStatG) in der Fassung der Bekanntmachung vom 20. Oktober 2016 (BGBl. I S. 2394), zuletzt geändert durch Artikel 10 Absatz 5 des Gesetzes vom 30. Oktober 2017 (BGBl. I S. 3618).

Berichtskreis und -zeitraum

Die Daten werden von allen Hochschulen und Hochschulkliniken in Rheinland-Pfalz erhoben. Die Angaben beziehen sich auf den Zeitraum vom 1. Januar bis zum 31. Dezember des jeweiligen Jahres. Zwei Hochschulen berichten infolge eines abweichenden Wirtschaftsjahres für den Zeitraum vom 1. Oktober bis zum 30. September. Auskunftspflichtig sind die Leiter/-innen der Hochschulen einschließlich der Hochschulkliniken und sonstiger der Ausbildung von Studierenden dienenden Krankenanstalten sowie darüber hinaus die Stellen, die Mittel für die Hochschulen bewirtschaften. Die Einbeziehung erfolgt unabhängig von der Trägerschaft und der Art des Rechnungswesens. Akademien und vergleichbare Bildungseinrichtungen werden nicht erhoben, wenn ihnen nicht der Status einer Hochschule verliehen wurde.

Datenschutz

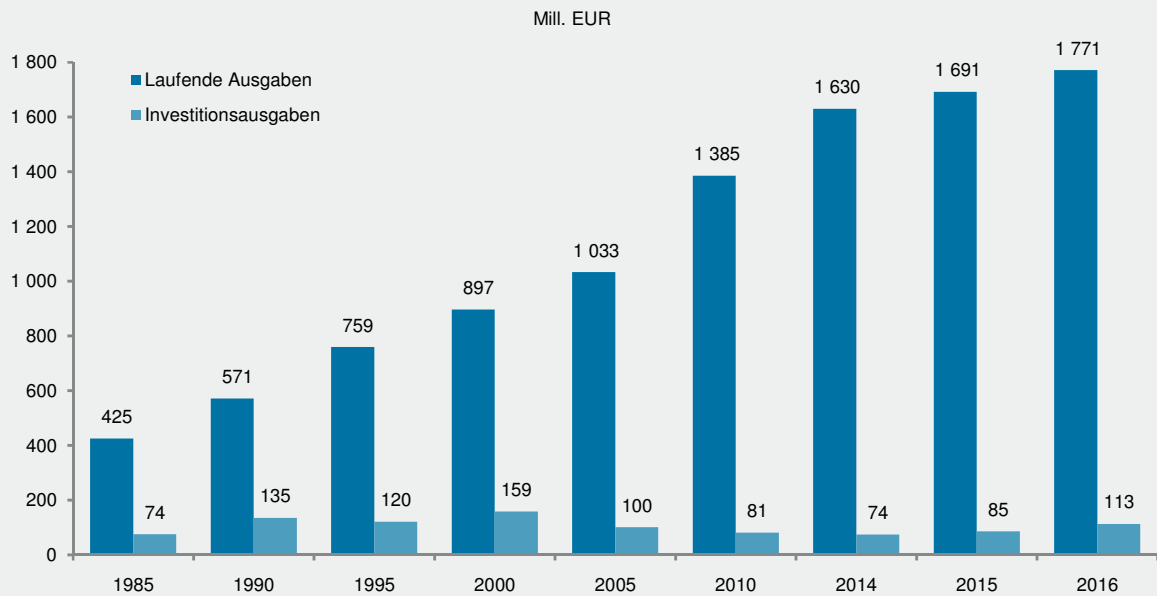
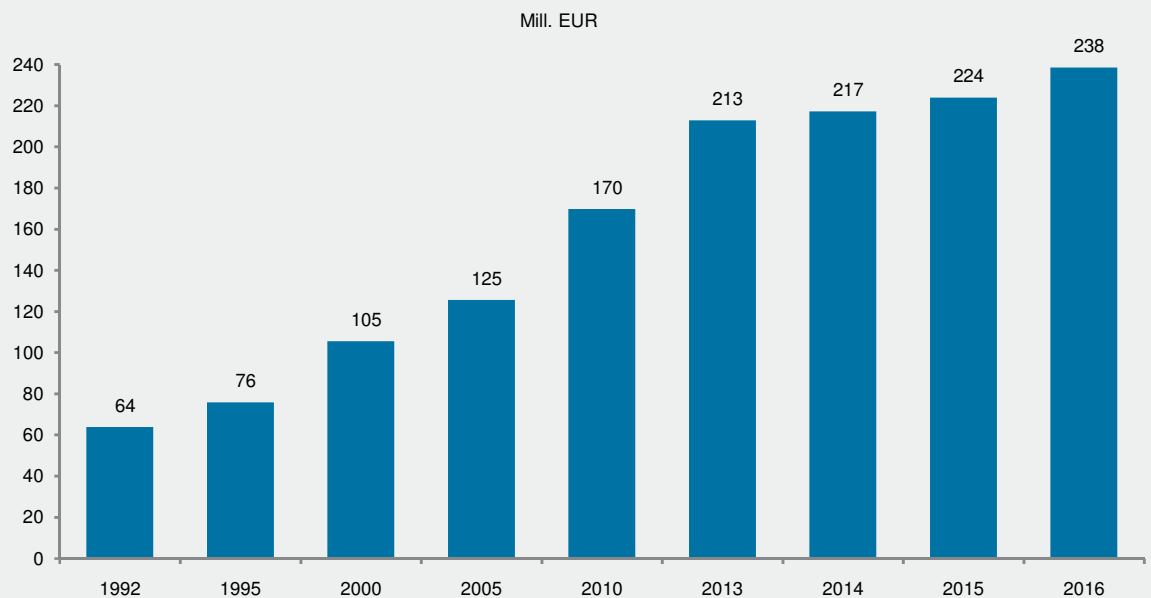
Die Ergebnisse der Hochschulfinanzstatistik dürfen gemäß § 15 FPStatG und § 6 HStatG bezogen auf einzelne Hochschulen veröffentlicht werden. Einzelangaben werden nach § 16 BStatG grundsätzlich geheim gehalten.

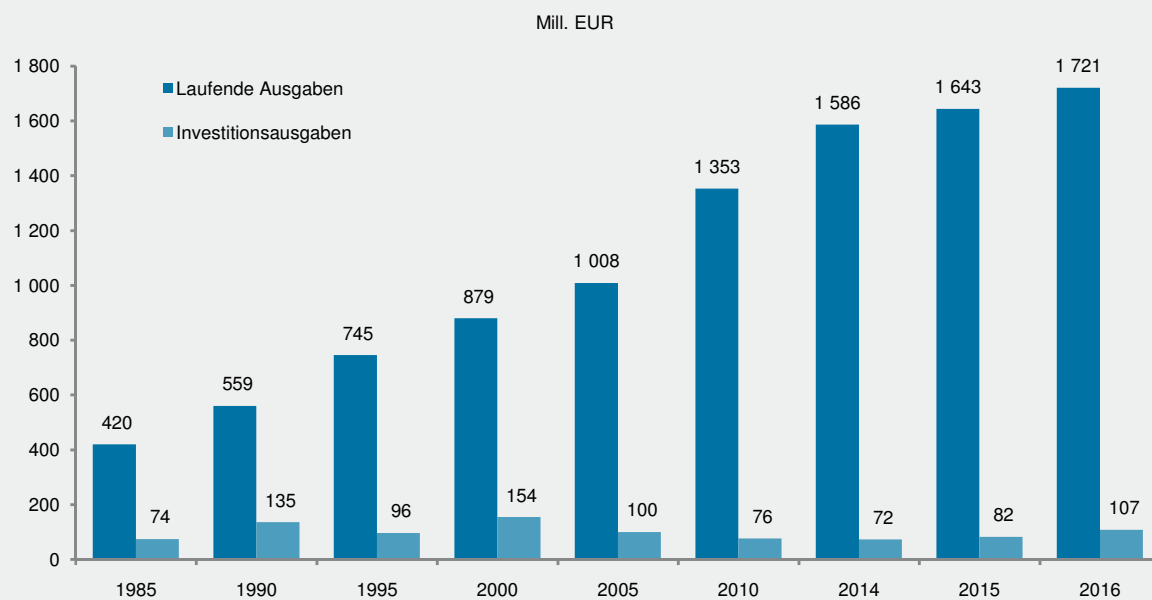
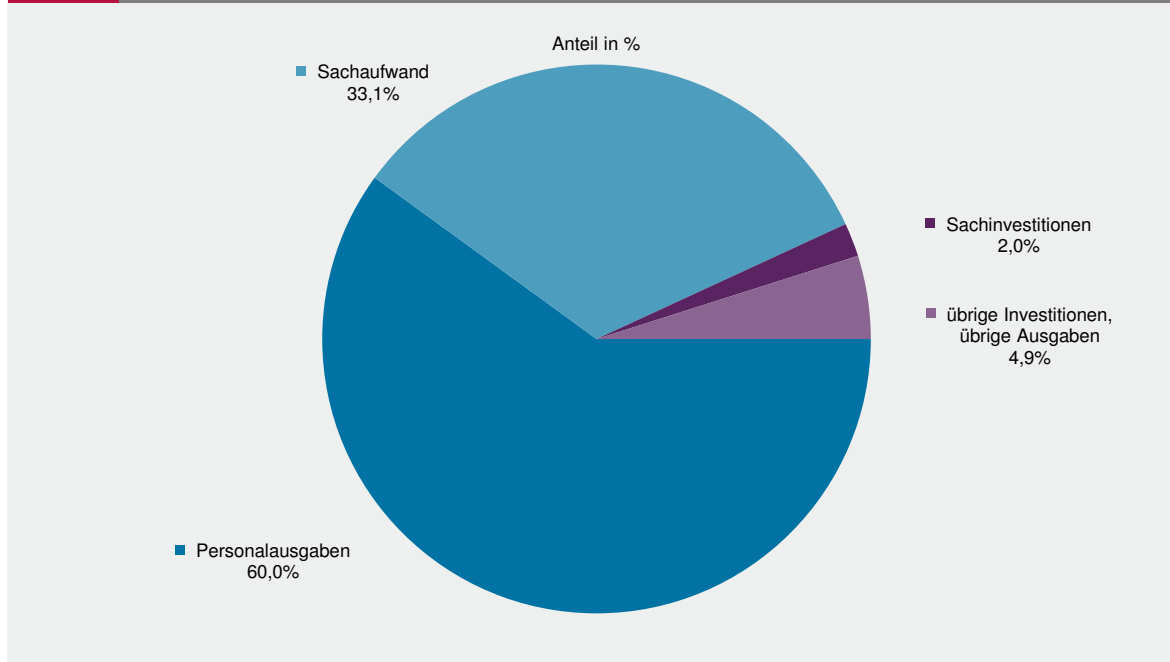
Statistische Konzepte und Klassifikationssysteme

Die fachliche und organisatorische Zuordnung der Einnahmen und Ausgaben bzw. Erträge und Aufwendungen sowie Investitionsausgaben erfolgt nach dem Fächerschlüssel der Hochschulfinanzstatistik (entspricht seit 1992 dem Fächerschlüssel der Hochschulpersonalstatistik). In der Gliederung nach Arten werden Einnahme- und Ausgabearten bzw. Erträge und Aufwendungen sowie Investitionsausgaben nachgewiesen. Besondere Aufmerksamkeit erfordert die Abgrenzung der sogenannten Drittmittel bei den Einnahmen bzw. Erträgen. Für die Statistik gilt eine enge Definition des Begriffs Drittmittel (s.u.); die Liste der als Drittmittel zu verbuchenden Projekte wird laufend aktualisiert.

Drittmittel

Hierbei handelt es sich um Einnahmen, die zur Förderung von Forschung und Entwicklung sowie des wissenschaftlichen Nachwuchses und der Lehre zusätzlich zum regulären Hochschulhaushalt (Grundausrüstung) von öffentlichen oder privaten Stellen eingeworben werden. Drittmittel können der Hochschule selbst, einer ihrer Einrichtungen (z. B. Fakultäten, Fachbereiche, Institute) oder einzelnen Wissenschaftlern im Hauptamt zur Verfügung gestellt werden. In der Hochschulfinanzstatistik werden aber grundsätzlich nur solche Mittel erfasst, die in die Hochschulhaushalte eingestellt bzw. die von der Hochschule auf Verwahrkonten verwaltet werden. Nicht als Drittmittel gelten Mittel vom Träger der Hochschule, Mittel für Stipendienzahlungen (= Studienförderung – nicht Lehre und Forschung). Doktorandenförderung durch die Deutsche Forschungsgemeinschaft (DFG) stellen Drittmittel dar.

G 1**Entwicklung der Ausgaben der rheinland-pfälzischen Hochschulen 1985–2016****G 2****Entwicklung der Drittmiteinnahmen der rheinland-pfälzischen Hochschulen 1992–2016**

G 3
Entwicklung der Ausgaben der staatlichen Hochschulen 1985–2016

G 4
Ausgaben der staatlichen Hochschulen 2016 nach Ausgabearten


T 1
Ausgaben der staatlichen Hochschulen 2014–2016 nach Fächergruppen/Lehr- und Forschungsbereichen¹

Fächergruppe/ Lehr- und Forschungsbereich	Laufende Ausgaben			Investitionsausgaben		
	2014	2015	2016	2014	2015	2016
	1 000 EUR					
Geisteswissenschaften	102 214	74 566	77 545	1 022	403	428
Geisteswissenschaften allgemein	3 554	4 185	4 171	142	34	14
Evangelische Theologie	4 095	4 270	4 098	32	25	42
Katholische Theologie	3 607	3 487	4 103	28	19	25
Philosophie	4 394	4 312	4 241	15	17	22
Geschichte	12 743	14 012	14 418	92	88	81
Bibliothekswissenschaft, Dokumentation	-	-	-	23	-	-
Allgemeine und vergleichende Literatur- und Sprachwissenschaft	12 565	12 850	13 317	79	48	89
Altphilologie (klassische Philologie)	1 288	1 465	1 554	19	22	16
Germanistik (Deutsch, germanische Sprachen ohne Anglistik)	9 988	9 627	9 801	24	35	26
Anglistik; Amerikanistik	7 478	7 645	7 922	36	36	28
Romanistik	4 554	4 842	4 816	16	19	9
Slawistik, Baltistik, Finno-Ugristik	2 024	2 067	2 053	8	12	8
Sonstige/Außereuropäische Sprach- und Kulturwissenschaften	4 327	4 278	4 864	41	35	58
Kulturwissenschaften im engeren Sinne	1 487	1 526	2 186	4	13	11
Sport	9 007	9 777	9 986	85	126	143
Rechts-, Wirtschafts- und Sozialwissenschaften	171 389	212 159	220 692	2 088	1 918	1 530
Rechts-, Wirtschafts- und Sozialwissenschaften allgemein	10 362	9 313	9 774	138	112	41
Regionalwissenschaften	-	-	-	2	-	-
Politikwissenschaften	4 227	4 263	4 408	17	15	17
Sozialwissenschaften	10 825	11 888	12 638	618	308	67
Sozialwesen	8 568	8 633	9 305	33	30	56
Rechtswissenschaften	14 967	15 142	14 749	89	60	101
Verwaltungswissenschaften	38 899	43 273	48 539	395	311	359
Wirtschaftswissenschaften	83 541	89 277	88 616	796	731	522
Wirtschaftsingenieurwesen mit wirtschaftswissenschaftlichem Schwerpunkt	-	-	-	-	-	-
Psychologie	16 473	16 774	17 653	435	303	326
Erziehungswissenschaften	13 638	13 596	15 011	30	49	41
Mathematik, Naturwissenschaften	221 238	190 021	197 482	10 719	10 101	11 534
Mathematik, Naturwissenschaften allgemein	1 739	1 906	1 885	7	16	13
Mathematik	23 794	24 634	24 602	606	342	403
Physik, Astronomie	49 798	49 804	57 359	5 399	5 257	5 958
Chemie	44 842	45 129	43 521	1 272	1 592	2 421
Pharmazie	5 108	5 490	5 961	106	144	234
Biologie	35 364	35 555	35 661	978	1 261	2 002
Geowissenschaften (ohne Geografie)	16 773	17 423	18 205	1 302	1 304	127
Geografie	9 866	10 081	10 288	448	187	375

¹ Eingeschränkte Vergleichbarkeit ab 2015 wegen Änderung der Fächergruppen sowie der Lehr- und Forschungsbereichen.

Fächergruppe/ Lehr- und Forschungsbereich	Laufende Ausgaben			Investitionsausgaben		
	2014	2015	2016	2014	2015	2016
	1 000 EUR					
Humanmedizin/Gesundheitswissenschaften	448 797	469 026	514 447	17 038	24 954	36 580
Humanmedizin allgemein	37 372	38 299	37 952	3 365	5 279	16 814
Gesundheitswissenschaften allgemein	1 708	2 167	1 787	22	15	74
Vorklinische Humanmedizin (einschließlich Zahnmedizin)	13 097	13 688	12 567	1 591	473	400
Klinisch-theoretische Humanmedizin (einschließlich Zahnmedizin)	21 024	41 133	62 730	799	624	2 698
Klinisch-praktische Humanmedizin (ohne Zahnmedizin)	358 461	355 720	382 170	9 817	16 595	14 131
Zahnmedizin (klinisch-praktisch)	17 135	18 019	17 241	1 444	1 967	2 463
Agrar-, Forst- und Ernährungswissenschaften, Veterinärmedizin	2 860	2 690	2 691	73	92	98
Ingenieurwissenschaften	123 319	160 444	165 310	5 880	7 313	10 181
Ingenieurwissenschaften allgemein	9 911	7 184	7 474	282	111	178
Wirtschaftsingenieurwesen mit ingenieurwissenschaftlichem Schwerpunkt	1 493	1 925	2 102	59	73	80
Maschinenbau/Verfahrenstechnik	44 950	47 882	48 179	3 501	3 470	4 909
Elektro- und Informationstechnik	23 574	22 598	24 533	1 015	1 643	1 902
Architektur	12 680	12 908	13 149	117	115	205
Raumplanung	7 743	7 812	7 768	97	119	132
Bauingenieur- und Vermessungswesen	22 968	25 429	26 049	809	831	1 877
Informatik	33 955	34 706	36 056	600	951	899
Kunst, Kunstwissenschaft	28 159	28 729	29 577	406	220	368
Kunst, Kunstwissenschaft allgemein	2 458	2 694	3 095	47	72	42
Bildende Kunst	6 128	5 350	6 199	14	29	17
Gestaltung	9 151	10 465	10 466	255	62	239
Darstellende Kunst, Film und Fernsehen, Theaterwissenschaft	2 483	2 587	2 322	22	30	14
Musik, Musikwissenschaft	7 939	7 633	7 494	68	27	55
Nur der Hochschule insgesamt zurechenbar (ohne Hochschulkliniken)	30 157	28 336	29 661	1 677	1 385	3 197
Zentrale Einrichtungen (ohne Hochschulkliniken)	260 868	264 500	280 691	14 360	13 525	33 494
Zentrale Hochschulverwaltung	124 832	119 006	138 884	7 897	7 141	20 964
Zentral verwaltete Hörsäle und Lehrräume	454	456	592	8	10	3
Zentralbibliothek	39 620	42 428	43 951	621	1 053	1 069
Hochschulrechenzentrum	24 789	24 520	24 374	3 652	2 240	7 173
Zentrale wissenschaftliche Einrichtungen	25 389	29 348	23 690	1 460	2 034	3 482
Zentrale Betriebs- und Versorgungseinrichtungen	19 352	26 075	27 189	391	790	708
Soziale Einrichtungen	74	72	74	-	-	-
Übrige Ausbildungseinrichtungen	9 630	10 259	12 123	120	148	70
Mit der Hochschule verbundene sowie hochschulfremde Einrichtungen	16 727	12 336	9 813	211	110	26
Zentrale Einrichtungen der Hochschulkliniken (nur Humanmedizin)	188 004	203 234	192 798	18 557	21 619	9 557
I n s g e s a m t	1 586 012	1 643 481	1 720 880	71 903	81 657	107 109

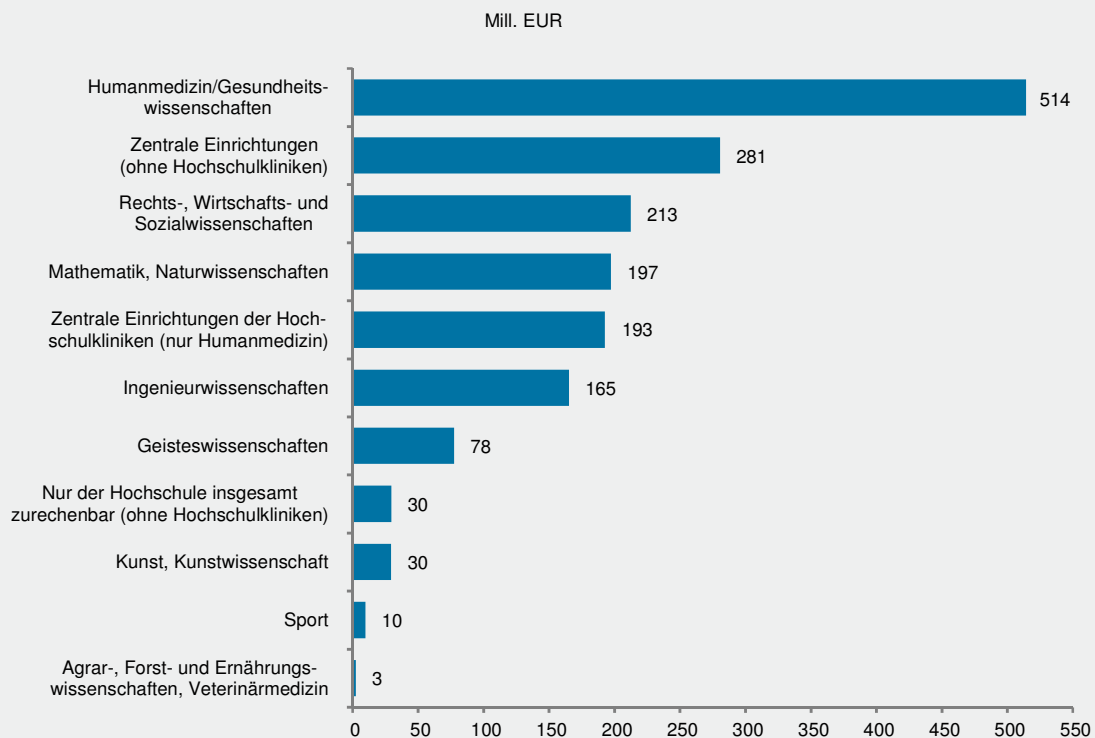
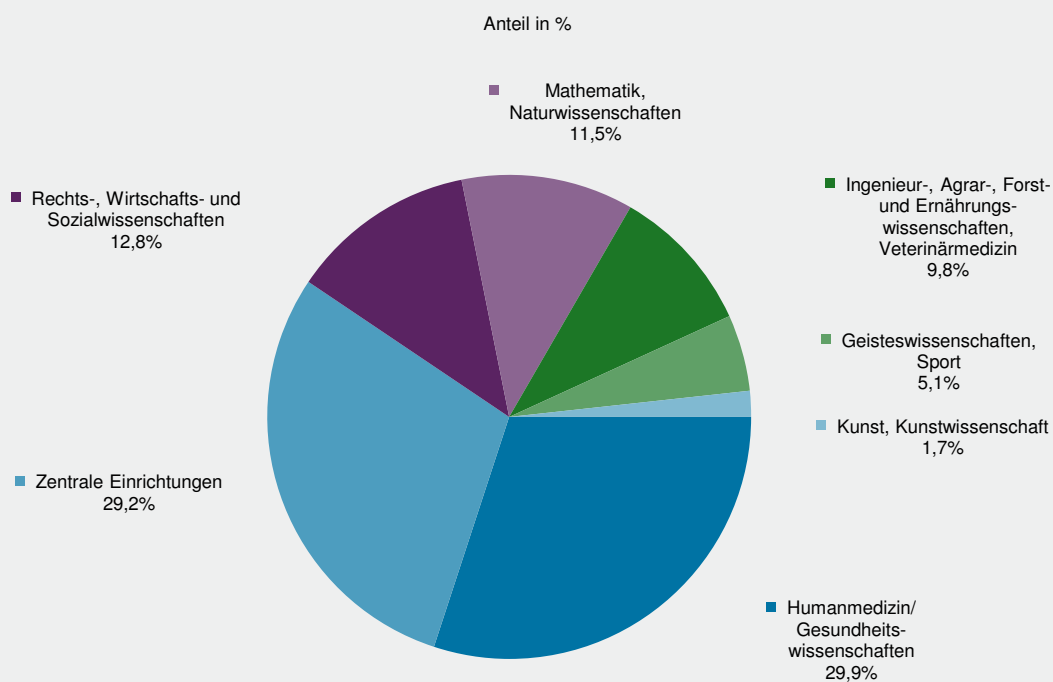
¹ Eingeschränkte Vergleichbarkeit ab 2015 wegen Änderung der Fächergruppen sowie der Lehr- und Forschungsbereichen.

T 2

Ausgaben der staatlichen Hochschulen 2016 nach Ausgabearten und Fächergruppen/Lehr- und Forschungsbereichen

Fächergruppe/ Lehr- und Forschungsbereich	Ausgaben insgesamt	Laufende Ausgaben			Investitionsausgaben		
		ins- gesamt	darunter		ins- gesamt	davon	
			Personal- ausgaben	sächliche Ver- waltungs- ausgaben		Erwerb von Grundstücken und Gebäuden, Baumaßnahmen	sonstige Investitionen
1 000 EUR							
Geisteswissenschaften	77 973	77 545	62 337	14 385	428	2	426
Geisteswissenschaften allgemein	4 185	4 171	2 605	1 559	14	0	14
Evangelische Theologie	4 140	4 098	3 394	483	42	-	42
Katholische Theologie	4 128	4 103	3 614	467	25	0	24
Philosophie	4 263	4 241	3 498	643	22	-	22
Geschichte	14 499	14 418	11 033	3 275	81	-	81
Bibliothekswissenschaft, Dokumentation	-	-	-	-	-	-	-
Allgemeine und vergleichende Literatur- und Sprachwissenschaft	13 406	13 317	10 307	2 828	89	1	87
Altphilologie (klassische Philologie)	1 570	1 554	1 339	202	16	-	16
Germanistik (Deutsch, germanische Sprachen ohne Anglistik)	9 827	9 801	8 193	1 592	26	-	26
Anglistik; Amerikanistik	7 951	7 922	6 729	1 076	28	0	28
Romanistik	4 825	4 816	4 273	538	9	-	9
Slawistik, Baltistik, Finno-Ugristik	2 061	2 053	1 732	297	8	0	7
Sonstige/Außereuropäische Sprach- und Kulturwissenschaften	4 922	4 864	3 819	1 045	58	-	58
Kulturwissenschaften im engeren Sinne	2 196	2 186	1 800	378	11	0	11
Sport	10 129	9 986	5 828	4 170	143	0	143
Rechts-, Wirtschafts- und Sozialwissenschaften	222 222	220 692	171 891	46 998	1 530	0	1 530
Rechts-, Wirtschafts- und Sozialwissenschaften allgemein	9 815	9 774	7 055	2 616	41	0	41
Regionalwissenschaften	-	-	-	-	-	-	-
Politikwissenschaften	4 424	4 408	3 422	957	17	0	17
Sozialwissenschaften	12 705	12 638	9 885	2 686	67	-	67
Sozialwesen	9 362	9 305	7 092	2 043	56	-	56
Rechtswissenschaften	14 850	14 749	11 877	2 715	101	-	101
Verwaltungswissenschaften	48 897	48 539	42 250	6 271	359	-	359
Wirtschaftswissenschaften	89 139	88 616	65 047	22 670	522	0	522
Wirtschaftsingenieurwesen mit wirtschaftswissenschaftlichem Schwerpunkt	-	-	-	-	-	-	-
Psychologie	17 978	17 653	12 681	4 709	326	0	325
Erziehungswissenschaften	15 052	15 011	12 584	2 331	41	0	41
Mathematik, Naturwissenschaften	209 015	197 482	135 551	59 391	11 534	7	11 526
Mathematik, Naturwissenschaften allgemein	1 897	1 885	716	1 153	13	0	13
Mathematik	25 005	24 602	19 979	4 051	403	-	403
Physik, Astronomie	63 317	57 359	40 045	16 146	5 958	6	5 952
Chemie	45 942	43 521	27 447	15 763	2 421	1	2 420
Pharmazie	6 196	5 961	3 843	2 079	234	-	234
Biologie	37 664	35 661	25 272	10 169	2 002	0	2 002
Geowissenschaften (ohne Geografie)	18 332	18 205	10 374	7 654	127	-	127
Geografie	10 662	10 288	7 875	2 375	375	-	375

Fächergruppe/ Lehr- und Forschungsbereich	Ausgaben insgesamt	Laufende Ausgaben			Investitionsausgaben		
		ins- gesamt	darunter		ins- gesamt	davon	
			Personal- ausgaben	sächliche Ver- waltungs- ausgaben		Erwerb von Grundstücken und Gebäuden, Baumaßnahmen	sonstige Investitionen
Humanmedizin/Gesundheitswissenschaften	551 027	514 447	327 706	186 710	36 580	15 597	20 982
Humanmedizin allgemein	54 766	37 952	20 052	17 891	16 814	12 228	4 586
Gesundheitswissenschaften allgemein	1 861	1 787	1 320	445	74	-	74
Vorklinische Humanmedizin (einschließlich Zahnmedizin)	12 966	12 567	9 885	2 681	400	-	400
Klinisch-theoretische Humanmedizin (ein- schließlich Zahnmedizin)	65 428	62 730	42 930	19 799	2 698	-	2 698
Klinisch-praktische Humanmedizin (ohne Zahnmedizin)	396 301	382 170	241 391	140 779	14 131	1 170	12 961
Zahnmedizin (klinisch-praktisch)	19 705	17 241	12 127	5 114	2 463	2 199	264
Agrar-, Forst- und Ernährungswissenschaften, Veterinärmedizin	2 789	2 691	1 878	791	98	-	98
Ingenieurwissenschaften	175 491	165 310	120 695	43 647	10 181	1	10 180
Ingenieurwissenschaften allgemein	7 653	7 474	5 036	2 425	178	-	178
Wirtschaftsingenieurwesen mit ingenieurwissen- schaftlichem Schwerpunkt	2 182	2 102	1 472	618	80	-	80
Maschinenbau/Verfahrenstechnik	53 088	48 179	35 440	12 561	4 909	-	4 909
Elektro- und Informationstechnik	26 435	24 533	16 972	7 447	1 902	-	1 902
Architektur	13 354	13 149	8 900	4 175	205	-	205
Raumplanung	7 900	7 768	5 791	1 840	132	-	132
Bauingenieur- und Vermessungswesen	27 925	26 049	18 605	7 282	1 877	-	1 877
Informatik	36 955	36 056	28 478	7 299	899	1	898
Kunst, Kunstwissenschaft	29 945	29 577	20 407	8 980	368	1	367
Kunst, Kunstwissenschaft allgemein	3 138	3 095	2 334	741	42	-	42
Bildende Kunst	6 216	6 199	4 179	1 968	17	-	17
Gestaltung	10 706	10 466	6 486	3 902	239	-	239
Darstellende Kunst, Film und Fernsehen, Theater- wissenschaft	2 335	2 322	1 905	378	14	-	14
Musik, Musikwissenschaft	7 549	7 494	5 503	1 991	55	1	54
Nur der Hochschule insgesamt zurechenbar (ohne Hochschulkliniken)	32 859	29 661	9 083	16 118	3 197	7	3 190
Zentrale Einrichtungen (ohne Hochschulkliniken)	314 185	280 691	167 118	107 552	33 494	13 328	20 166
Zentrale Hochschulverwaltung	159 848	138 884	87 712	46 580	20 964	13 175	7 789
Zentral verwaltete Hörsäle und Lehrräume	595	592	-	592	3	-	3
Zentralbibliothek	45 020	43 951	20 283	23 666	1 069	0	1 069
Hochschulrechenzentrum	31 548	24 374	17 428	6 914	7 173	92	7 081
Zentrale wissenschaftliche Einrichtungen	27 171	23 690	15 353	7 346	3 482	8	3 473
Zentrale Betriebs- und Versorgungseinrichtungen	27 897	27 189	16 934	10 250	708	52	656
Soziale Einrichtungen	74	74	-	74	-	-	-
Übrige Ausbildungseinrichtungen	12 193	12 123	8 658	3 464	70	-	70
Mit der Hochschule verbundene sowie hochschulfremde Einrichtungen	9 839	9 813	751	8 666	26	-	26
Zentrale Einrichtungen der Hochschulkliniken (nur Humanmedizin)	202 354	192 798	74 384	116 620	9 557	7 386	2 171
I n s g e s a m t	1 827 988	1 720 880	1 096 879	605 361	107 109	36 330	70 779

G 5
Laufende Ausgaben der staatlichen Hochschulen 2016 nach Fächergruppen

G 6
Laufende Ausgaben der staatlichen Hochschulen 2016


T 3

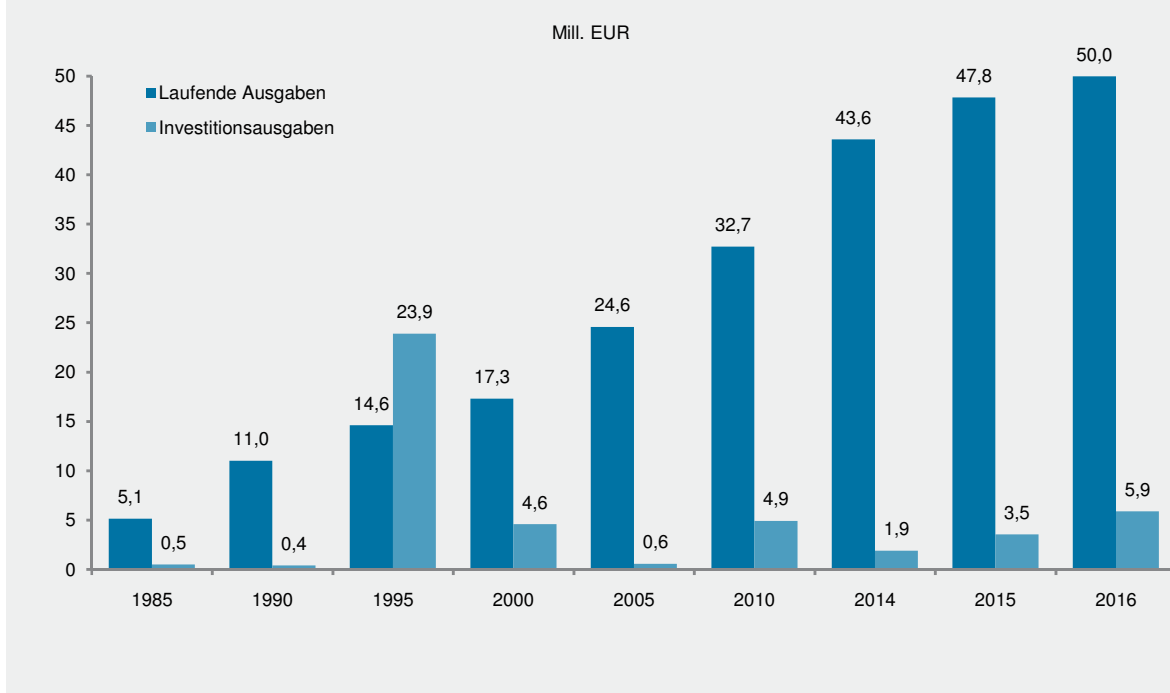
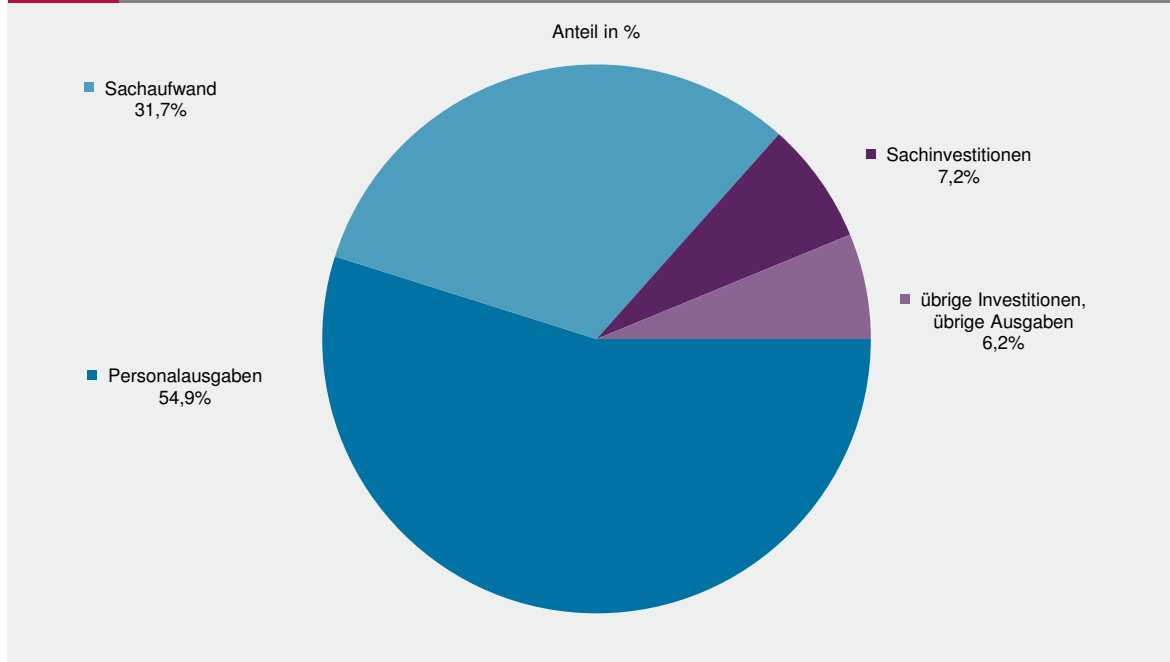
Ausgaben der staatlichen Hochschulen 2016 nach Hochschularten und Fächergruppen/Lehr- und Forschungsbereichen

Fächergruppe/ Lehr- und Forschungsbereich	Laufende Ausgaben	Investitions- ausgaben	Fächergruppe/ Lehr- und Forschungsbereich	Laufende Ausgaben	Investitions- ausgaben
	1 000 EUR			1 000 EUR	
Universitäten ¹					
Geisteswissenschaften	77 545	428	Humanmedizin/Gesundheits- wissenschaften	6 986	4
Geisteswissenschaften allgemein	4 171	14	Humanmedizin allgemein	6 568	
Evangelische Theologie	4 098	42	Gesundheitswissenschaften allgemein	418	4
Katholische Theologie	4 103	25	Vorklinische Humanmedizin (einschließlich Zahnmedizin)	-	-
Philosophie	4 241	22	Klinisch-theoretische Humanmedizin (einschließlich Zahnmedizin)	-	-
Geschichte	14 418	81	Klinisch-praktische Humanmedizin (ohne Zahnmedizin)	-	-
Bibliothekswissenschaft, Dokumentation	-	-			
Allgemeine und vergleichende Literatur- und Sprachwissenschaft	13 317	89			
Altphilologie (klassische Philologie)	1 554	16	Agrar-, Forst- und Ernährungswissen- schaften, Veterinärmedizin	-	-
Germanistik (Deutsch, germanische Sprachen ohne Anglistik)	9 801	26			
Anglistik; Amerikanistik	7 922	28			
Romanistik	4 816	9			
Slawistik, Baltistik, Finno-Ugristik	2 053	8	Ingenieurwissenschaften	72 641	5 530
Sonstige/Außereuropäische Sprach- und Kulturwissenschaften	4 864	58	Maschinenbau/Verfahrenstechnik	22 555	2 983
Kunstwissenschaften im engeren Sinne	2 186	11	Elektro- und Informationstechnik	10 355	987
			Architektur	3 537	77
Sport	9 986	143	Raumplanung	6 202	48
			Bauingenieur- und Vermessungswesen	9 751	1 153
Rechts-, Wirtschafts- und Sozial- wissenschaften	101 382	707	Informatik	20 241	283
Rechts-, Wirtschafts- und Sozial- wissenschaften allgemein	9 774	41			
Regionalwissenschaften	-	-			
Politikwissenschaften	4 408	17	Kunst, Kunstwissenschaft	17 790	128
Sozialwissenschaften	12 638	67	Kunst, Kunstwissenschaft allgemein	3 095	42
Sozialwesen	1 313	1	Bildende Kunst	4 879	17
Rechtswissenschaften	11 555	78	Darstellende Kunst, Film und Fernsehen, Theaterwissenschaft	2 322	14
Verwaltungswissenschaften	5 182	3	Musik, Musikwissenschaft	7 494	55
Wirtschaftswissenschaften	23 850	134			
Psychologie	17 653	326			
Erziehungswissenschaften	15 011	41			
			Nur der Hochschule insgesamt zurechen- bar (ohne Hochschulkliniken)	20 097	1 092
Mathematik, Naturwissenschaften	191 477	11 172			
Mathematik, Naturwissenschaften allgemein	1 885	13			
Mathematik	19 646	82			
Physik, Astronomie	57 359	5 958	Zentrale Einrichtungen (ohne Hochschul- kliniken)	226 374	30 983
Chemie	43 521	2 421			
Pharmazie	5 347	218	I n s g e s a m t	724 279	50 187
Biologie	35 326	1 984			
Geowissenschaften (ohne Geografie)	18 105	122			
Geografie	10 288	375			

¹ Bei der Deutschen Universität für Verwaltungswissenschaften Speyer wurde die Hochschulart von "sonstige Hochschulen" in "Universitäten" geändert.

noch: Ausgaben der staatlichen Hochschulen 2016 nach Hochschularten und
T 3 Fächergruppen/Lehr- und Forschungsbereichen

Fächergruppe/ Lehr- und Forschungsbereich	Laufende Ausgaben	Investitions- ausgaben	Fächergruppe/ Lehr- und Forschungsbereich	Laufende Ausgaben	Investitions- ausgaben
	1 000 EUR			1 000 EUR	
Fachhochschulen			Hochschulkliniken		
Sport	-	-	Humanmedizin/Gesundheits- wissenschaften	506 092	36 506
			Humanmedizin allgemein	31 384	16 814
Rechts-, Wirtschafts- und Sozial- wissenschaften	67 776	403	Vorklinische Humanmedizin (einschließlich Zahnmedizin)	12 567	400
Rechts-, Wirtschafts- und Sozialwissenschaften allgemein	-	-	Klinisch-theoretische Humanmedizin (einschließlich Zahnmedizin)	62 730	2 698
Sozialwesen	7 993	56	Klinisch-praktische Humanmedizin (ohne Zahnmedizin)	382 170	14 131
Rechtswissenschaften	3 194	23	Zahnmedizin (klinisch-praktisch)	17 241	2 463
Wirtschaftswissenschaften	56 590	324			
Wirtschaftsingenieurwesen mit wirtschafts- wissenschaftlichem Schwerpunkt	-	-	Zentrale Einrichtungen der Hochschul- kliniken (nur Humanmedizin)	192 798	9 557
Mathematik, Naturwissenschaften	6 004	361	I n s g e s a m t	698 889	46 062
Mathematik	4 955	321			
Pharmazie	614	17			
Biologie	336	18			
Geowissenschaften (ohne Geografie)	99	5			
Humanmedizin/Gesundheits- wissenschaften	1 369	70	Verwaltungsfachhochschulen		
Gesundheitswissenschaften allgemein	1 369	70			
			Rechts-, Wirtschafts- und Sozial- wissenschaften	51 534	420
Agrar-, Forst- und Ernährungswissen- schaften, Veterinärmedizin	2 691	98	Verwaltungswissenschaft	43 357	356
Agrarwissenschaften, Lebensmittel- und Getränketechnologie	2 691	98	Wirtschaftswissenschaften	8 177	64
Ernährungs- und Haushaltswissenschaften	-	-			
			I n s g e s a m t	51 534	420
Ingenieurwissenschaften	92 669	4 651			
Ingenieurwissenschaften allgemein	7 474	178			
Wirtschaftsingenieurwesen mit ingenieur- wissenschaftlichem Schwerpunkt	2 102	80			
Maschinenbau/Verfahrenstechnik	25 625	1 926			
Elektro- und Informationstechnik	14 178	915			
Architektur	9 612	129			
Raumplanung	1 566	84			
Bauingenieurwesen	12 424	466			
Vermessungswesen	3 873	258			
Informatik	15 815	616			
Kunst, Kunstwissenschaft	11 787	239			
Bildende Kunst	1 321	-			
Gestaltung	10 466	239			
Nur der Hochschule insgesamt zurechen- bar (ohne Hochschulkliniken)	9 564	2 105			
Zentrale Einrichtungen (ohne Hochschul- kliniken)	54 317	2 511			
I n s g e s a m t	246 178	10 438			

G 7
Entwicklung der Ausgaben der privaten/kirchlichen Hochschulen 1985–2016

G 8
Ausgaben der privaten/kirchlichen Hochschulen 2016 nach Ausgabearten


T 4
Ausgaben der privaten/kirchlichen Hochschulen 2014–2016 nach Fächergruppen/Lehr- und Forschungsbereichen¹

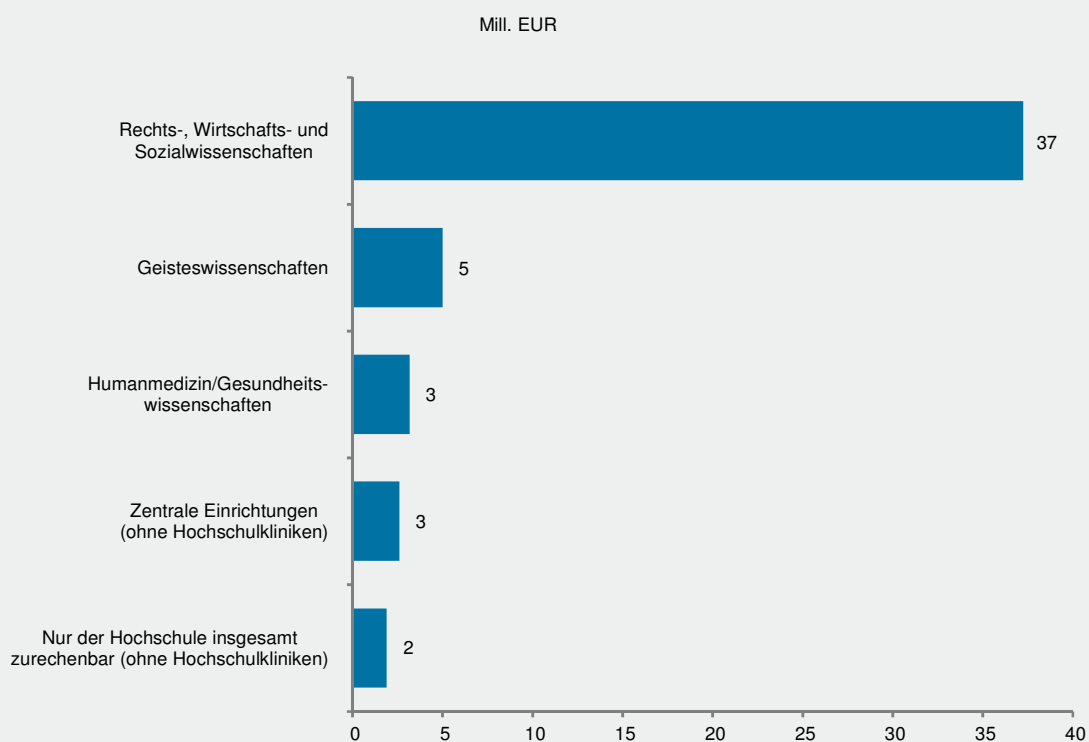
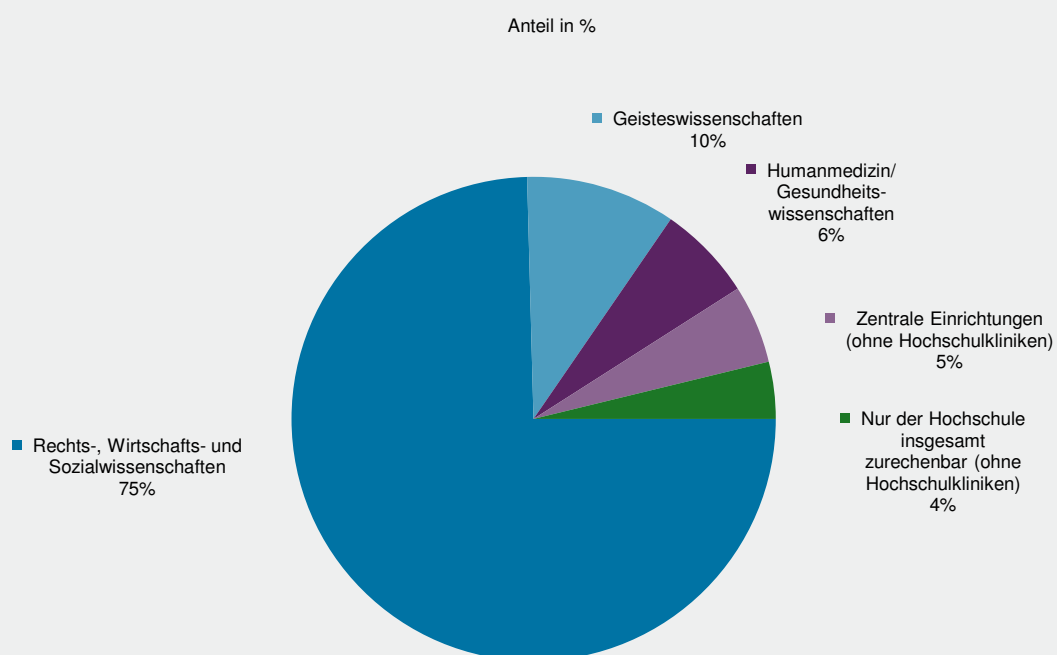
Fächergruppe/ Lehr- und Forschungsbereich	Laufende Ausgaben			Investitionsausgaben		
	2014	2015	2016	2014	2015	2016
	1 000 EUR					
Geisteswissenschaften	4 383	4 794	5 007	19	21	95
Katholische Theologie	4 383	4 630	4 797	19	21	95
Philosophie	-	165	210	-	-	-
Rechts-, Wirtschafts- und Sozialwissenschaften	32 454	35 543	37 246	1 751	3 055	5 019
Sozialwesen	1 600	1 651	2 071	31	41	63
Wirtschaftswissenschaften	30 853	33 892	35 175	1 720	3 014	4 956
Humanmedizin/Gesundheitswissenschaften	2 421	2 561	3 187	46	64	83
Gesundheitswissenschaften allgemein	2 421	2 561	3 187	46	64	83
Nur der Hochschule insgesamt zurechenbar (ohne Hochschulkliniken)	1 993	2 368	1 898	28	0	649
Zentrale Einrichtungen (ohne Hochschulkliniken)	2 328	2 575	2 615	37	404	30
Zentrale Hochschulverwaltung	892	996	972	29	17	7
Zentral verwaltete Hörsäle und Lehrräume	40	43	74	1	381	21
Zentralbibliothek	313	351	315	1	-	1
Zentrale wissenschaftliche Einrichtungen	650	773	784	5	1	-
Zentrale Betriebs- und Versorgungseinrichtungen	432	412	469	2	4	2
Insgesamt	43 579	47 841	49 953	1 880	3 545	5 876

¹ Eingeschränkte Vergleichbarkeit ab 2015 wegen Änderung der Fächergruppen sowie der Lehr- und Forschungsbereichen.

T 5

Ausgaben der privaten/kirchlichen Hochschulen 2016 nach Ausgabearten und Fächergruppen/Lehr- und Forschungsbereichen

Fächergruppe/ Lehr- und Forschungsbereich	Ausgaben insgesamt	Laufende Ausgaben			Investitionsausgaben		
		ins- gesamt	darunter		ins- gesamt	davon	
			Personal- ausgaben	sächliche Ver- waltungs- ausgaben		Erwerb von Grundstücken und Gebäuden, Baumaßnahmen	sonstige Investitionen
	1 000 EUR						
Geisteswissenschaften	5 102	5 007	3 977	1 009	95	-	95
Katholische Theologie	4 892	4 797	3 828	948	95	-	95
Philosophie	210	210	149	61	-	-	-
Rechts-, Wirtschafts- und Sozialwissenschaften	42 265	37 246	21 780	13 965	5 019	3 422	1 597
Sozialwesen	2 134	2 071	1 815	232	63	-	63
Wirtschaftswissenschaften	40 131	35 175	19 965	13 732	4 956	3 422	1 533
Humanmedizin/Gesundheitswissenschaften	3 270	3 187	2 487	666	83	-	83
Gesundheitswissenschaften allgemein	3 270	3 187	2 487	666	83	-	83
Nur der Hochschule insgesamt zurechenbar (ohne Hochschulkliniken)	2 547	1 898	661	1 188	649	596	53
Zentrale Einrichtungen (ohne Hochschulkliniken)	2 645	2 615	1 724	891	30	-	30
Zentrale Hochschulverwaltung	978	972	704	268	7	-	7
Zentral verwaltete Hörsäle und Lehrräume	95	74	12	63	21	-	21
Zentralbibliothek	316	315	235	80	1	-	1
Zentrale wissenschaftliche Einrichtungen	784	784	390	395	-	-	-
Zentrale Betriebs- und Versorgungseinrichtungen	471	469	383	86	2	-	2
Insgesamt	55 828	49 953	30 629	17 719	5 876	4 018	1 857

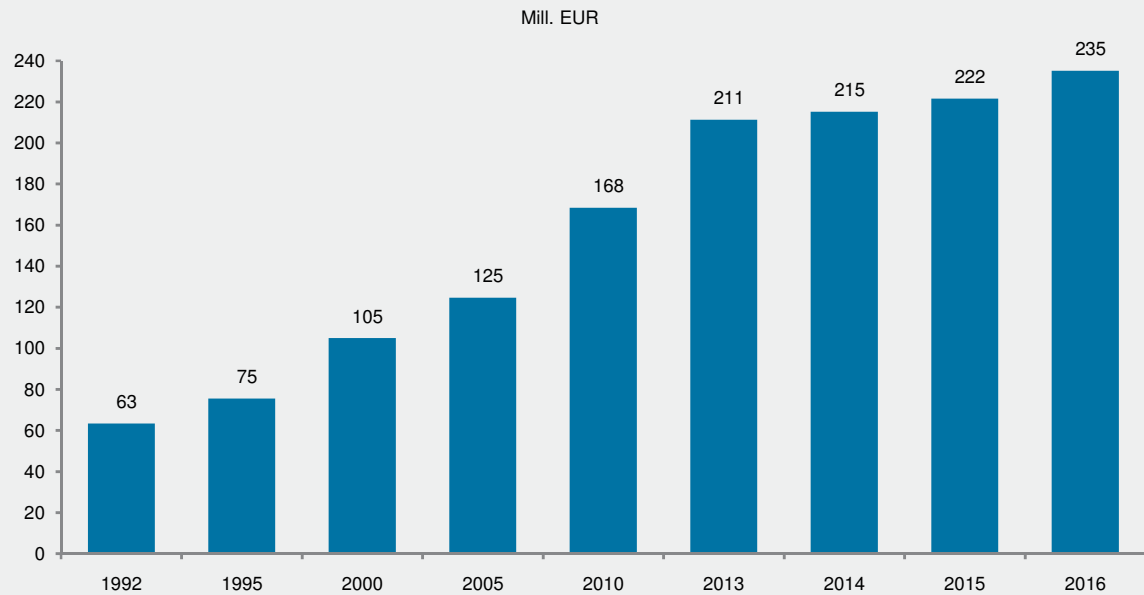
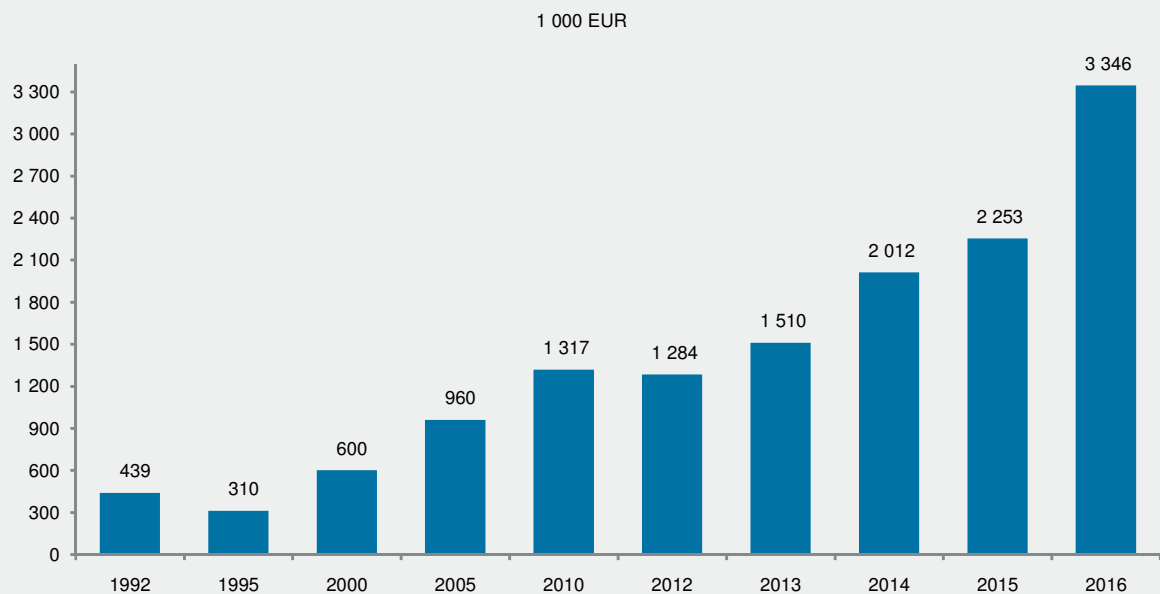
G 9
Laufende Ausgaben der privaten/kirchlichen Hochschulen 2016 nach Fächergruppen

G 10
Laufende Ausgaben der privaten/kirchlichen Hochschulen 2016


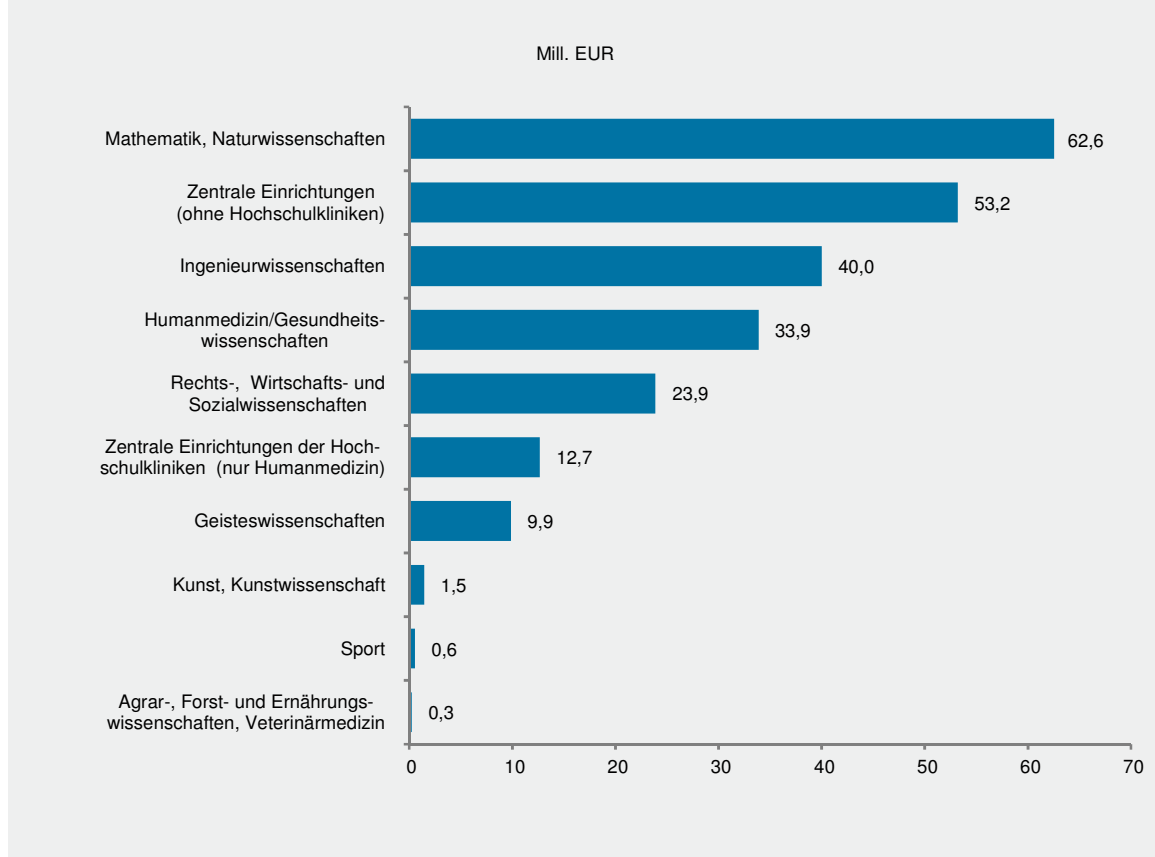
T 6

Ausgaben der privaten/kirchlichen Hochschulen 2016 nach Hochschularten und Fächergruppen/Lehr- und Forschungsbereichen

Fächergruppe/ Lehr- und Forschungsbereich	Laufende Ausgaben	Investitions- ausgaben	Fächergruppe/ Lehr- und Forschungsbereich	Laufende Ausgaben	Investitions- ausgaben
	1 000 EUR			1 000 EUR	
Universitäten ¹			Fachhochschulen		
Rechts-, Wirtschafts- und Sozial- wissenschaften	34 943	4 956	Geisteswissenschaften	761	5
Wirtschaftswissenschaften	34 943	4 956	Katholische Theologie	551	5
			Philosophie	210	-
I n s g e s a m t	34 943	4 956			
			Rechts-, Wirtschafts- und Sozial- wissenschaften	2 303	63
			Sozialwesen	2 071	63
			Wirtschaftswissenschaften	232	-
Theologische Hochschulen					
			Humanmedizin/Gesundheits- wissenschaften	1 217	79
Geisteswissenschaften	4 246	90	Gesundheitswissenschaften allgemein	1 217	79
Katholische Theologie	4 246	90			
			Nur der Hochschule insgesamt zurechen- bar (ohne Hochschulkliniken)	1 849	541
Humanmedizin/Gesundheits- wissenschaften	1 970	4			
Gesundheitswissenschaften allgemein	1 970	4	Zentrale Einrichtungen (ohne Hochschul- kliniken)	1 440	-
Nur der Hochschule insgesamt zurechen- bar (ohne Hochschulkliniken)	49	108	I n s g e s a m t	7 570	688
Zentrale Einrichtungen (ohne Hochschul- kliniken)	1 174	30			
I n s g e s a m t	7 439	232			

¹ Bei der Wissenschaftlichen Hochschule für Unternehmensführung WHU, Vallendar – Otto-Beisheim-Hochschule – wurde die Hochschulart von "sonstige Hochschulen" in "Universitäten" geändert.

G 11**Entwicklung der Drittmiteinnahmen der staatlichen Hochschulen 1992–2016****G 12****Entwicklung der Drittmiteinnahmen der privaten/kirchlichen Hochschulen 1992–2016**



Impressum

Herausgeber:
Statistisches Landesamt Rheinland-Pfalz
Mainzer Straße 14-16
56130 Bad Ems

Telefon: 02603 71-0
Telefax: 02603 71-3150

E-Mail: poststelle@statistik.rlp.de
Internet: www.statistik.rlp.de

Kostenfreier Download im Internet: <http://www.statistik.rlp.de/de/publikationen/statistische-berichte>

© Statistisches Landesamt Rheinland-Pfalz · Bad Ems · 2018

Vervielfältigung und Verbreitung, auch auszugsweise, mit Quellenangabe gestattet.