

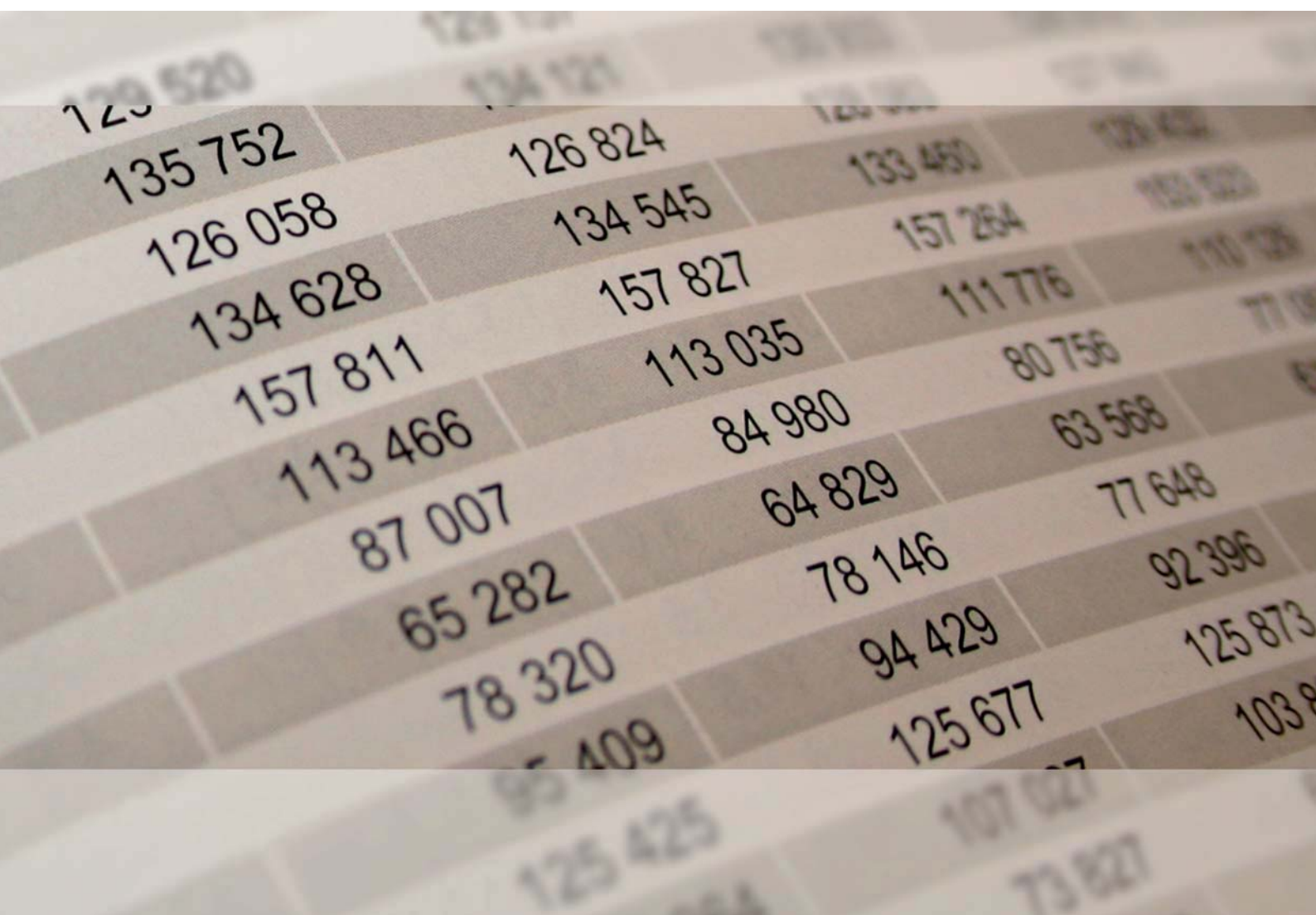


Rheinland-Pfalz

STATISTISCHES LANDESAMT

2018

STATISTISCHE BERICHTE



Gemeindefinanzen für das 2. Vierteljahr 2018 – Kassenergebnisse

Zeichenerklärungen

0	Zahl ungleich Null, Betrag jedoch kleiner als die Hälfte von 1 in der letzten ausgewiesenen Stelle
-	nichts vorhanden
.	Zahl unbekannt oder geheim
x	Nachweis nicht sinnvoll
...	Zahl fällt später an
/	keine Angabe, da Zahl nicht sicher genug
()	Aussagewert eingeschränkt, da Zahl statistisch unsicher
D	Durchschnitt
p	vorläufig
r	revidiert
s	geschätzt

Für die Abgrenzung von Größenklassen wird im Allgemeinen anstelle einer ausführlichen Beschreibung „50 bis unter 100“ die Darstellungsform „50 – 100“ verwendet.

Einzelwerte in Tabellen werden im Allgemeinen ohne Rücksicht auf die Endsumme gerundet.

Abkürzungen

GV	Gemeindeverbände
u. Ä.	und Ähnliches

Informationen zur Statistik

Ziel der Statistik

Die Kassenstatistik gibt die im erhobenen Quartal nach dem Kassenwirksamkeitsprinzip ein- und ausgezahlten Gelder nach der haushaltsmäßigen Darstellung wieder sowie den Schuldenstand am Quartalsende. Sie soll damit zeitnah die kassenmäßige Entwicklung bei den Gemeinden und Gemeindeverbände darstellen.

Rechtsgrundlage

§ 3 Abs. 2 Nr. 2 und § 5 Nr. 4a) des Gesetzes über die Statistiken der öffentlichen Finanzen und des Personals im öffentlichen Dienst (Finanz- und Personalstatistikgesetz – FPStatG) in der Fassung der Bekanntmachung vom 22. Februar 2006 (BGBl. I S. 438), zuletzt geändert durch Artikel 2 des Gesetzes vom 02.03.2016 (BGBl. I S. 342).

Regionale Ebene und Berichtskreis

Zum Berichtskreis gehören alle rheinland-pfälzischen Gebietskörperschaften (Ortsgemeinden, Verbandsgemeinden, verbandsfreie Gemeinden, Landkreise, kreisfreie Städte, Bezirksverband Pfalz)

Erhebungsmerkmale und Berichtszeitraum/-zeitpunkt

Den Rahmen des Erhebungsprogramms bildet der durch die Verwaltungsvorschrift über den Produkt- und Kontenrahmenplan vom 23. November 2006 (MinBl. vom 31. Januar 2007, S. 16) verbindlich festgelegte Kontenrahmenplan (VV Gemeindehaushaltssystematik – VV GemHSys). Gemäß Nr. 4.1 Abs. 2 Satz 1 der o.a. VV ist die dreistellige Kontenartennummer verbindlich. Darüber hinaus sind in den Kontenklassen 6 und 7 die finanzstatistischen Anforderungen des Finanz- und Personalstatistikgesetzes zu berücksichtigen; die entsprechenden Konten (vierstellig) und Unterkonten (fünf- oder sechstellig) sind insofern ebenfalls verbindlich (vgl. Nr. 4.1 Abs. 2 Satz 3 der o.a. VV).

Erhoben werden die Einzahlungen und Auszahlungen quartalsweise, der Stand der Schulden stellt den Restschuldenstand am Quartalsende dar.

Vergleichbarkeit

Im Unterschied zur vierteljährlichen Kassenstatistik melden die Gebietskörperschaften auch die Jahresrechnungsstatistik. Hier können im Rahmen des Jahresabschlusses korrigierende Abschluss- und Umbuchungen (z. B. zur periodengerechten Abgrenzung) erfolgen. Somit kann es zwischen der rechnungsmäßigen und der kassenmäßigen Erfassung zu unterschiedlichen Ergebnissen kommen. Im direkten Vergleich sind beispielsweise für 2012 für die Kommunen die Gesamteinnahmen gemäß der rechnungsmäßigen Erfassung rund ein Prozent und die Gesamtausgaben rund 0,3 Prozent höher als in der dementsprechenden kassenmäßigen Erfassung des gleichen Jahres.

Glossar

Bruttoausgaben

Summe der Auszahlungen in finanzstatistischer Abgrenzung (im Unterschied zur Abschlusssumme der Haushalte). Die Ausgaben werden um haushaltstechnische Verrechnungen bereinigt.

Bruttoeinnahmen

Summe der Einzahlungen in finanzstatistischer Abgrenzung (im Unterschied zur Abschlusssumme der Haushalte). Die Einnahmen werden um haushaltstechnische Verrechnungen bereinigt.

Gesamtausgaben

Bruttoausgaben abzüglich der Zahlungen von Gebietskörperschaften und öffentlichen Verwaltungen, die in der jeweiligen Darstellungseinheit eingeschlossen sind (Verwaltungen gleicher Ebene). Die Haushalte der Sozialversicherungen werden nicht berücksichtigt. Die zeitliche Vergleichbarkeit ist eingeschränkt.

Gesamteinnahmen

Bruttoeinnahmen abzüglich der Zahlungen von Gebietskörperschaften und öffentlichen Verwaltungen, die in der jeweiligen Darstellungseinheit eingeschlossen sind (Verwaltungen gleicher Ebene). Die Haushalte der Sozialversicherungen werden nicht berücksichtigt. Die zeitliche Vergleichbarkeit ist eingeschränkt.

Investitionskredite

Investitionskredite sind i.d.R. langfristig angelegt und dienen der Finanzierung von Investitionen. So wie eine Privatperson beispielsweise für ein Haus einen langfristigen Immobilienkredit mit einer Bank abschließt, so kann die öffentliche Hand für den Bau einer Schule einen Investitionskredit aufnehmen.

Kapitalrechnung

Auszahlungen bzw. Einzahlungen, die eine Vermögensveränderung herbeiführen oder der Finanzierung von Investitionen anderer Träger dienen und keine besonderen Finanzierungsvorgänge darstellen.

Laufende Rechnung

Auszahlungen bzw. Einzahlungen, die regelmäßig im Rahmen des Verwaltungsvollzugs anfallen und nicht vermögenswirksam sind.

Liquiditätskredite (Kassenkredite)

Nach dem Haushaltsrecht ist zwischen der Aufnahme von Krediten zur Finanzierung von Investitionen, Investitionsförderungsmaßnahmen sowie Umschuldungen und der Aufnahme von Liquiditätskrediten zur rechtzeitigen Leistung von Ausgaben zu unterscheiden. Liquiditätskredite sind Kassenmittel und dienen nicht der Deckung von Ausgaben des Haushalts, sondern sind zur Sicherung der Zahlungsfähigkeit bestimmt. Liquiditätskredite werden vor allem von den Kommunen infolge der Fehlbetragsentwicklung in den Haushalten zur Vor- und Zwischenfinanzierung von Auszahlungen genutzt. Die Aufnahme von Liquiditätskrediten ist auf den in der Haushaltssatzung festgesetzten Höchstbetrag begrenzt. Im Rahmen ihres Zinsmanagements nutzen die Kommunen die vielfältigen Möglichkeiten der Geld- und Kapitalmärkte, durch Aufnahme kurzfristiger Kassenmittel ihre Zinslast zu minimieren.

Nettoausgaben

Bruttoausgaben abzüglich der Zahlungen vom öffentlichen Bereich (Bereinigung nach dem Belastungsprinzip). Die Nettoausgaben zeigen den Umfang der Auszahlungen, den die betreffende Körperschaft selbst ausgibt, um Dienstleistungen oder Güter für den laufenden Betrieb oder für Investitionen zu erwerben.

Schuldendiensthilfen

Schuldendiensthilfen sind Geldleistungen zur Erleichterung des Schuldendienstes für Kredite, vorwiegend zur Verbilligung der Zinsleistungen.

Schulden beim nicht-öffentlichen Bereich

Schulden beim nicht-öffentlichen Bereich bezeichnet die Schulden bei Kreditinstituten sowie beim sonstigen inländischen und ausländischen Bereich. Vereinfacht ausgedrückt handelt es sich hierbei um Schulden gegenüber der privaten Kreditwirtschaft. Eine Ausnahme bilden Banken und Kreditinstitute. Hier sind Trägerschaft und Rechtsform (öffentlich/privat) unerheblich. Kredite bei ihnen zählen definitionsgemäß immer als „Schulden beim nicht-öffentlichen Bereich“. Somit werden Kredite beispielsweise bei einer Landesbank oder Sparkasse (öffentliche Hand als Träger) genauso bewertet wie Kredite bei einer privaten Bank. Insgesamt handelt es sich bei den Schulden gegenüber dem nicht-öffentlichen Bereich letztlich um die nach dem "Europäischen Stabilitäts- und Wachstumspakt" sowie dem 2012 zusätzlich unterzeichneten "Europäischen Fiskalpakt" relevanten Schulden. Schulden innerhalb des öffentlichen Bereiches, z.B. weil eine Verbandsgemeinde einer Ortsgemeinde einen Kredit gewährt, bleiben hier unberücksichtigt.

Wertpapierschulden

Die öffentliche Hand kann sich auch über die Ausgabe von Wertpapieren finanzieren. Dabei handelt es sich um standardisierte Instrumente, bei denen der Emittent (hier Kommune) dem Besitzer des Wertpapiers die Rückzahlung einer bestimmten Summe sowie die Zahlung von Zinsen zusagt. Sie sind leicht an auf entsprechenden Märkten handelbar. Zu den Wertpapierschulden gehören Geldmarktpapiere (unverzinsliche Schatzanweisungen; Finanzierungsschätze; sonstige Geldmarktpapiere) sowie Kapitalmarktpapiere (Anleihen; Bundesschatzbriefe; Bundesschatzanweisungen; Bundesobligationen; Inflationsindexierte Bundeswertpapiere; Landesobligationen/-schatzanweisungen; sonstige Kapitalmarktpapiere).

Zuweisungen und Zuschüsse

Zuweisungen und Zuschüsse sind Finanzhilfen zur Erfüllung von Aufgaben des Empfängers, wobei die Rechtsgrundlage und die Höhe der anteiligen Kostendeckung oder eine Pauschalisierung keine Rolle spielen.

Zuweisungen sind Übertragungen innerhalb des öffentlichen Bereichs, Zuschüsse sind Übertragungsleistungen zwischen dem öffentlichen und dem sonstigen Bereich.

Inhalt

Seite

Informationen zur Statistik	4
--	----------

Glossar	5
----------------------	----------

Tabellen

T 1	Kassenmäßige Ausgaben der Gemeinden und Gemeindeverbände im 2. Vierteljahr 2018 nach Gebietskörperschaftsgruppen und Ausgabearten	7
T 2	Kassenmäßige Einnahmen der Gemeinden und Gemeindeverbände im 2. Vierteljahr 2018 nach Gebietskörperschaftsgruppen und Einnahmearten	9
T 3	Entwicklung der kassenmäßigen Ausgaben der Gemeinden und Gemeindeverbände für das 2. Vierteljahr 2018 nach Ausgabearten	11
T 4	Entwicklung der kassenmäßigen Einnahmen der Gemeinden und Gemeindeverbände für das 2. Vierteljahr 2018 nach Einnahmearten	12
T 5	Entwicklung der kassenmäßigen Ausgaben der Gemeinden und Gemeindeverbände für das 2. Vierteljahr 2018 nach Gebietskörperschaftsgruppen	13
T 6	Entwicklung der kassenmäßigen Einnahmen der Gemeinden und Gemeindeverbände für das 2. Vierteljahr 2018 nach Gebietskörperschaftsgruppen	14
T 7	Entwicklung der kassenmäßigen Ausgaben der Gemeinden und Gemeindeverbände bei den wichtigsten Ausgabearten für das 2. Vierteljahr 2018 nach Gebietskörperschaftsgruppen	15
T 8	Entwicklung der kassenmäßigen Steuereinnahmen und steuerähnlichen Einnahmen im 2. Vierteljahr 2018 nach Steuerarten und Gebietskörperschaftsgruppen	16
T 9	Schulden der Kernhaushalte der Gemeinden und Gemeindeverbände am 30. Juni 2018 nach Gebietskörperschaftsgruppen beim nicht-öffentlichen Bereich	17

Grafiken

G 1	Investitionskredite der Kernhaushalte der Gemeinden und Gemeindeverbände am 30. Juni 2017 und 2018 nach Gebietskörperschaftsgruppen beim nicht-öffentlichen Bereich	17
G 2	Liquiditätskredite der Kernhaushalte der Gemeinden und Gemeindeverbände am 30. Juni 2017 und 2018 nach Gebietskörperschaftsgruppen beim nicht-öffentlichen Bereich	17

Anhang

AT 1	Zuordnungsschlüssel für die Ausgabearten (T1 und T3)	18
AT 2	Zuordnungsschlüssel für die Einnahmearten (T2 und T4)	20

Ausgabeart	Gemeinden und Gemeinde- verbände insgesamt ¹	Kreisfreie Städte	Kreisangehörige Gemeinden, Verbandsgemeinden und Landkreise				
			zu- sammen	verbands- freie Gemeinden	Orts- gemeinden	Verbands- gemeinden	Land- kreise
			1 000 EUR				

Laufende Rechnung							
Personalausgaben	744 552	216 586	515 132	89 417	125 501	166 812	133 402
Laufender Sachaufwand	554 633	178 752	372 391	70 786	119 096	71 667	110 841
sächliche Verwaltungsausgaben	490 285	146 804	339 991	61 557	110 994	69 752	97 689
Erstattungen an andere Bereiche	64 347	31 948	32 399	9 229	8 103	1 916	13 152
Zinsausgaben	55 797	21 612	33 962	9 139	9 479	5 489	9 855
an öffentlichen Bereich	1 340	58	1 282	49	1 031	189	13
an andere Bereiche	54 457	21 554	32 681	9 090	8 448	5 301	9 842
Laufende Zuweisungen und Zuschüsse, Schuldendiensthilfen	1 867 531	348 478	1 517 490	146 810	460 271	73 421	836 988
an öffentlichen Bereich	847 943	21 049	826 645	108 125	449 528	39 546	229 446
allgemeine Zuweisungen und Umlagen	573 425	10 744	562 682	101 608	428 236	25 824	7 014
an Land	29 391	8 806	20 586	9 169	5 290	2 442	3 685
an Gemeinden/GV	543 821	1 938	541 884	92 440	422 783	23 346	3 314
an Zweckverbände und sonstigen öffentlichen Bereich	212	-	212	-	162	36	15
Zuweisungen für laufende Zwecke und Schuldendiensthilfen	274 517	10 305	263 963	6 517	21 292	13 722	222 432
an andere Bereiche	1 019 588	327 429	690 845	38 685	10 743	33 875	607 542
laufende Zuschüsse an Sonderrechnungen, private Unternehmen und übrige Bereiche	233 709	75 893	156 565	13 420	10 708	5 584	126 853
Sozialleistungen, Unterstützungen u. Ä.	785 736	251 482	534 191	25 264	0	28 237	480 689
Schuldendiensthilfen	143	54	90	1	35	54	-
Bruttoausgaben der laufenden Rechnung	3 222 513	765 428	2 438 975	316 151	714 348	317 390	1 091 086
abzüglich Zahlungen von Gemeinden/GV	792 321	19 959	764 603	40 213	90 861	242 559	390 969
Gesamtausgaben der laufenden Rechnung	2 430 191	745 469	1 674 372	275 938	623 486	74 831	700 117
Kapitalrechnung							
Sachinvestitionen	263 381	60 540	202 471	31 399	101 579	37 984	31 509
Baumaßnahmen	201 491	45 020	156 264	25 107	79 309	24 216	27 631
für Schulen	33 685	10 083	23 429	1 696	2 034	8 707	10 991
für Städteplanung	9 220	2 847	6 372	2 227	4 132	14	0
für Straßen	59 193	11 433	47 760	5 720	31 511	306	10 223
Erwerb von unbeweglichen und beweglichen Sachen	61 890	15 520	46 208	6 292	22 270	13 768	3 878
Zuweisungen und Zuschüsse für Investitionen	14 991	4 725	10 180	1 713	3 429	1 429	3 609
an öffentlichen Bereich	2 715	-	2 715	961	283	53	1 417
an andere Bereiche	12 276	4 725	7 465	752	3 146	1 376	2 192
Darlehen	23 963	2	23 961	17 881	127	4 202	1 751
Erwerb von Beteiligungen	8 697	680	8 016	2 638	59	5 320	-
Tilgungsausgaben an öffentlichen Bereich	420	50	369	148	93	82	47
Bruttoausgaben der Kapitalrechnung	311 452	65 998	244 998	53 779	105 287	49 016	36 916
abzüglich Zahlungen von Gemeinden/GV	3 838	-	3 838	255	1 775	734	1 074
Gesamtausgaben der Kapitalrechnung	307 614	65 998	241 160	53 524	103 513	48 282	35 841
Gesamtausgaben (ohne besondere Finanzierungsvorgänge)	2 737 806	811 467	1 915 532	329 462	726 999	123 113	735 958
Saldo	275 652	62 104	210 028	70 851	107 394	8 936	22 848
Besondere Finanzierungsvorgänge							
Schuldentilgung	113 590	34 130	79 130	11 400	27 698	19 853	20 178
an Sonderrechnungen, private Unternehmen und übrige Bereiche	113 590	34 130	79 130	11 400	27 698	19 853	20 178
der inneren Darlehen	-	-	-	-	-	-	-
Zuführung an Rücklagen	-	-	-	-	-	-	-
Deckung von Vorjahresfehlbeträgen	-	-	-	-	-	-	-
Ausgaben für besondere Finanzierungsvorgänge	113 590	34 130	79 130	11 400	27 698	19 853	20 178
Saldo	-	-	-	-	1 057	1 441	-

1 Einschließlich Bezirksverband Pfalz.

Ausgabeart	Gemeinden und Gemeinde- verbände insgesamt ¹	Kreisfreie Städte	Kreisangehörige Gemeinden, Verbandsgemeinden und Landkreise				
			zu- sammen	verbands- freie Gemeinden	Orts- gemeinden	Verbands- gemeinden	Land- kreise
EUR je Einwohner/-in							
Laufende Rechnung							
Personalausgaben	182,93	204,25	171,15	148,76	52,10	69,25	44,32
Laufender Sachaufwand	136,27	168,57	123,73	117,76	49,44	29,75	36,83
sächliche Verwaltungsausgaben	120,46	138,44	112,96	102,41	46,08	28,96	32,46
Erstattungen an andere Bereiche	15,81	30,13	10,76	15,35	3,36	0,80	4,37
Zinsausgaben	13,71	20,38	11,28	15,20	3,94	2,28	3,27
an öffentlichen Bereich	0,33	0,06	0,43	0,08	0,43	0,08	0,00
an andere Bereiche	13,38	20,33	10,86	15,12	3,51	2,20	3,27
Laufende Zuweisungen und Zuschüsse, Schuldendiensthilfen	458,83	328,63	504,19	244,24	191,09	30,48	278,09
an öffentlichen Bereich	208,33	19,85	274,65	179,88	186,63	16,42	76,23
allgemeine Zuweisungen und Umlagen	140,88	10,13	186,95	169,04	177,79	10,72	2,33
an Land	7,22	8,30	6,84	15,25	2,20	1,01	1,22
an Gemeinden/GV	133,61	1,83	180,04	153,79	175,52	9,69	1,10
an Zweckverbände und sonstigen öffentlichen Bereich	0,05	-	0,07	-	0,07	0,01	0,00
Zuweisungen für laufende Zwecke und Schuldendiensthilfen	67,45	9,72	87,70	10,84	8,84	5,70	73,90
an andere Bereiche	250,50	308,78	229,53	64,36	4,46	14,06	201,86
laufende Zuschüsse an Sonderrechnungen, private Unternehmen und übrige Bereiche	57,42	71,57	52,02	22,33	4,45	2,32	42,15
Sozialleistungen, Unterstützungen u. Ä.	193,05	237,16	177,48	42,03	0,00	11,72	159,71
Schuldendiensthilfen	0,04	0,05	0,03	0,00	0,01	0,02	-
Bruttoausgaben der laufenden Rechnung	791,74	721,84	810,35	525,97	296,57	131,77	362,51
abzüglich Zahlungen von Gemeinden/GV	194,67	18,82	254,04	66,90	37,72	100,70	129,90
Gesamtausgaben der laufenden Rechnung	597,07	703,02	556,31	459,07	258,85	31,07	232,61
Kapitalrechnung							
Sachinvestitionen	64,71	57,09	67,27	52,24	42,17	15,77	10,47
Baumaßnahmen	49,50	42,46	51,92	41,77	32,93	10,05	9,18
für Schulen	8,28	9,51	7,78	2,82	0,84	3,61	3,65
für Städteplanung	2,27	2,69	2,12	3,70	1,72	0,01	0,00
für Straßen	14,54	10,78	15,87	9,52	13,08	0,13	3,40
Erwerb von unbeweglichen und beweglichen Sachen	15,21	14,64	15,35	10,47	9,25	5,72	1,29
Zuweisungen und Zuschüsse für Investitionen	3,68	4,46	3,38	2,85	1,42	0,59	1,20
an öffentlichen Bereich	0,67	-	0,90	1,60	0,12	0,02	0,47
an andere Bereiche	3,02	4,46	2,48	1,25	1,31	0,57	0,73
Darlehen	5,89	0,00	7,96	29,75	0,05	1,74	0,58
Erwerb von Beteiligungen	2,14	0,64	2,66	4,39	0,02	2,21	-
Tilgungsausgaben an öffentlichen Bereich	0,10	0,05	0,12	0,25	0,04	0,03	0,02
Bruttoausgaben der Kapitalrechnung	76,52	62,24	81,40	89,47	43,71	20,35	12,27
abzüglich Zahlungen von Gemeinden/GV	0,94	-	1,28	0,42	0,74	0,30	0,36
Gesamtausgaben der Kapitalrechnung	75,58	62,24	80,13	89,05	42,97	20,04	11,91
Gesamtausgaben (ohne besondere Finanzierungsvorgänge)	672,65	765,26	636,44	548,11	301,82	51,11	244,52
Saldo	67,72	58,57	69,78	117,87	44,59	3,71	7,59
Besondere Finanzierungsvorgänge							
Schuldentilgung	27,91	32,19	26,29	18,97	11,50	8,24	6,70
an Sonderrechnungen, private Unternehmen und übrige Bereiche	27,91	32,19	26,29	18,97	11,50	8,24	6,70
der inneren Darlehen	-	-	-	-	-	-	-
Zuführung an Rücklagen	-	-	-	-	-	-	-
Deckung von Vorjahresfehlbeträgen	-	-	-	-	-	-	-
Ausgaben für besondere Finanzierungsvorgänge	27,91	32,19	26,29	18,97	11,50	8,24	6,70
Saldo	-	-	-	-	0,44	0,60	-

1 Einschließlich Bezirksverband Pfalz.

Einnahmeart	Gemeinden und Gemeinde- verbände insgesamt ¹	Kreisfreie Städte	Kreisangehörige Gemeinden, Verbandsgemeinden und Landkreise				
			zu- sammen	verbands- freie Gemeinden	Orts- gemeinden	Verbands- gemeinden	Land- kreise

1 000 EUR

Laufende Rechnung							
Steuern und steuerähnliche Einnahmen	1 323 428	432 244	891 183	304 813	579 333	5 169	1 868
Grundsteuer	148 231	47 505	100 725	23 013	77 712	-	-
Gewerbesteuer (netto)	587 008	217 283	369 725	189 454	180 271	-	-
Gemeindeanteile an Gemeinschaftssteuern	560 307	155 144	405 163	86 995	318 167	-	-
Gemeindeanteil an der Einkommensteuer	489 133	125 306	363 827	72 185	291 642	-	-
Gemeindeanteil an der Umsatzsteuer	71 174	29 838	41 336	14 811	26 526	-	-
sonstige Steuern und steuerähnliche Einnahmen	27 882	12 312	15 570	5 350	3 183	5 169	1 868
Einnahmen aus Verwaltung und Betrieb	310 942	93 054	210 122	31 930	89 277	37 003	51 912
Gebühren, sonstige Entgelte	116 851	35 039	81 137	13 804	24 997	17 677	24 658
übrige Verwaltungs- und Betriebseinnahmen	120 697	32 367	88 071	11 908	44 621	18 701	12 841
Gewinnanteile, Konzessionsabgaben	73 394	25 648	40 914	6 217	19 659	625	14 413
Zinseinnahmen und Schuldendiensthilfen	3 405	611	2 792	842	553	1 294	102
vom öffentlichen Bereich	1 351	32	1 319	113	111	1 095	-
von anderen Bereichen	2 054	579	1 473	729	442	199	102
Laufende Zuweisungen und Zuschüsse	2 043 338	338 758	1 690 436	88 791	190 125	322 294	1 089 226
vom öffentlichen Bereich	1 952 518	313 257	1 625 247	82 059	179 699	311 417	1 052 072
vom Bund	28 531	4 498	24 033	306	678	1 251	21 798
allgemeine Finanzaufweisungen vom Land	466 468	114 260	346 083	25 678	79 768	63 284	177 353
übrige vom Land	661 204	173 008	488 132	15 557	7 600	3 889	461 085
allgemeine Finanzaufweisungen von Gemeinden/GV	548 959	-	543 706	6	536	185 653	357 511
übrige von Gemeinden/GV	242 012	19 927	219 579	40 095	90 214	55 812	33 458
von Zweckverbänden und dergleichen	2 117	118	1 999	155	165	1 202	478
von Sozialversicherungsträgern	3 227	1 447	1 715	263	738	325	389
von anderen Bereichen	90 820	25 501	65 189	6 733	10 425	10 877	37 154
Bruttoeinnahmen der laufenden Rechnung	3 681 112	864 668	2 794 533	426 376	859 289	365 760	1 143 108
abzüglich Zahlungen von Gemeinden/GV	792 321	19 959	764 603	40 213	90 861	242 559	390 969
Gesamteinnahmen der laufenden Rechnung	2 888 791	844 709	2 029 930	386 162	768 427	123 201	752 140

Kapitalrechnung							
Veräußerung von Vermögen	46 340	10 644	35 660	5 418	28 678	641	923
Zuweisungen und Zuschüsse für Investitionen	76 513	17 678	58 703	7 960	37 632	6 325	6 786
vom öffentlichen Bereich	41 338	8 384	32 822	4 884	15 281	5 997	6 660
vom Bund	1 625	108	1 517	41	1 175	22	278
vom Land	35 934	8 276	27 526	4 588	12 365	5 240	5 333
von Gemeinden/GV	3 812	-	3 812	255	1 774	734	1 049
von Zweckverbänden und dergleichen	6	-	6	-	6	-	-
von Sozialversicherungsträgern	- 39	-	- 39	-	- 39	1	-
von anderen Bereichen	35 175	9 294	25 881	3 075	22 352	328	126
Beiträge und ähnliche Entgelte	30 510	8 521	21 990	2 819	19 029	134	8
sonstige Zuschüsse	4 665	773	3 891	256	3 323	194	118
Darlehensrückflüsse	5 651	540	5 105	1 028	1 427	2 616	33
Schuldenaufnahme vom öffentlichen Bereich	1	-	1	-	1	-	-
Bruttoeinnahmen der Kapitalrechnung	128 505	28 863	99 469	14 406	67 740	9 582	7 742
abzüglich Zahlungen von Gemeinden/GV	3 838	-	3 838	255	1 775	734	1 074
Gesamteinnahmen der Kapitalrechnung	124 667	28 863	95 631	14 151	65 965	8 847	6 667
Gesamteinnahmen (ohne besondere Finanzierungsvorgänge)	3 013 458	873 571	2 125 561	400 313	834 392	132 048	758 807
Saldo	-	-	-	-	-	-	-

Besondere Finanzierungsvorgänge							
Schuldenaufnahme	92 777	18 076	74 701	9 152	28 755	21 294	15 500
bei Sonderrechnungen, privaten Unternehmen und übrigen Bereichen	92 777	18 076	74 701	9 152	28 755	21 294	15 500
von inneren Darlehen	-	-	-	-	-	-	-
Entnahmen aus Rücklagen	-	-	-	-	-	-	-
Einnahmen aus besonderen Finanzierungsvorgängen	92 777	18 076	74 701	9 152	28 755	21 294	15 500
Saldo	20 812	16 054	4 428	2 248	-	-	4 678

1 Einschließlich Bezirksverband Pfalz.

Einnahmeart	Gemeinden und Gemeinde- verbände insgesamt ¹	Kreisfreie Städte	Kreisangehörige Gemeinden, Verbandsgemeinden und Landkreise				
			zu- sammen	verbands- freie Gemeinden	Orts- gemeinden	Verbands- gemeinden	Land- kreise
			EUR je Einwohner/-in				

Laufende Rechnung							
Steuern und steuerähnliche Einnahmen	325,15	407,63	296,10	507,10	240,52	2,15	0,62
Grundsteuer	36,42	44,80	33,47	38,29	32,26	-	-
Gewerbesteuer (netto)	144,22	204,91	122,84	315,19	74,84	-	-
Gemeindeanteile an Gemeinschaftssteuern	137,66	146,31	134,62	144,73	132,09	-	-
Gemeindeanteil an der Einkommensteuer	120,18	118,17	120,88	120,09	121,08	-	-
Gemeindeanteil an der Umsatzsteuer	17,49	28,14	13,73	24,64	11,01	-	-
sonstige Steuern und steuerähnliche Einnahmen	6,85	11,61	5,17	8,90	1,32	2,15	0,62
Einnahmen aus Verwaltung und Betrieb	76,40	87,75	69,81	53,12	37,06	15,36	17,25
Gebühren, sonstige Entgelte	28,71	33,04	26,96	22,97	10,38	7,34	8,19
übrige Verwaltungs- und Betriebseinnahmen	29,65	30,52	29,26	19,81	18,52	7,76	4,27
Gewinnanteile, Konzessionsabgaben	18,03	24,19	13,59	10,34	8,16	0,26	4,79
Zinseinnahmen und Schuldendiensthilfen	0,84	0,58	0,93	1,40	0,23	0,54	0,03
vom öffentlichen Bereich	0,33	0,03	0,44	0,19	0,05	0,45	-
von anderen Bereichen	0,50	0,55	0,49	1,21	0,18	0,08	0,03
Laufende Zuweisungen und Zuschüsse	502,03	319,47	561,65	147,72	78,93	133,80	361,90
vom öffentlichen Bereich	479,71	295,42	539,99	136,52	74,60	129,29	349,55
vom Bund	7,01	4,24	7,98	0,51	0,28	0,52	7,24
allgemeine Finanzzuweisungen vom Land	114,61	107,75	114,99	42,72	33,12	26,27	58,93
übrige vom Land	162,45	163,16	162,18	25,88	3,16	1,61	153,20
allgemeine Finanzzuweisungen von Gemeinden/GV	134,87	-	180,65	0,01	0,22	77,08	118,78
übrige von Gemeinden/GV	59,46	18,79	72,95	66,70	37,45	23,17	11,12
von Zweckverbänden und dergleichen	0,52	0,11	0,66	0,26	0,07	0,50	0,16
von Sozialversicherungsträgern	0,79	1,36	0,57	0,44	0,31	0,14	0,13
von anderen Bereichen	22,31	24,05	21,66	11,20	4,33	4,52	12,34
Bruttoeinnahmen der laufenden Rechnung	904,41	815,43	928,48	709,34	356,74	151,85	379,80
abzüglich Zahlungen von Gemeinden/GV	194,67	18,82	254,04	66,90	37,72	100,70	129,90
Gesamteinnahmen der laufenden Rechnung	709,75	796,60	674,44	642,44	319,02	51,15	249,90

Kapitalrechnung							
Veräußerung von Vermögen	11,39	10,04	11,85	9,01	11,91	0,27	0,31
Zuweisungen und Zuschüsse für Investitionen	18,80	16,67	19,50	13,24	15,62	2,63	2,25
vom öffentlichen Bereich	10,16	7,91	10,91	8,13	6,34	2,49	2,21
vom Bund	0,40	0,10	0,50	0,07	0,49	0,01	0,09
vom Land	8,83	7,81	9,15	7,63	5,13	2,18	1,77
von Gemeinden/GV	0,94	-	1,27	0,42	0,74	0,30	0,35
von Zweckverbänden und dergleichen	0,00	-	0,00	-	0,00	-	-
von Sozialversicherungsträgern	- 0,01	-	- 0,01	-	- 0,02	0,00	-
von anderen Bereichen	8,64	8,76	8,60	5,12	9,28	0,14	0,04
Beiträge und ähnliche Entgelte	7,50	8,04	7,31	4,69	7,90	0,06	0,00
sonstige Zuschüsse	1,15	0,73	1,29	0,43	1,38	0,08	0,04
Darlehensrückflüsse	1,39	0,51	1,70	1,71	0,59	1,09	0,01
Schuldenaufnahme vom öffentlichen Bereich	0,00	-	0,00	-	0,00	-	-
Bruttoeinnahmen der Kapitalrechnung	31,57	27,22	33,05	23,97	28,12	3,98	2,57
abzüglich Zahlungen von Gemeinden/GV	0,94	-	1,28	0,42	0,74	0,30	0,36
Gesamteinnahmen der Kapitalrechnung	30,63	27,22	31,77	23,54	27,39	3,67	2,22
Gesamteinnahmen (ohne besondere Finanzierungsvorgänge)	740,38	823,82	706,22	665,98	346,41	54,82	252,11
Saldo	-	-	-	-	-	-	-

Besondere Finanzierungsvorgänge							
Schuldenaufnahme	22,79	17,05	24,82	15,23	11,94	8,84	5,15
bei Sonderrechnungen, privaten Unternehmen und übrigen Bereichen	22,79	17,05	24,82	15,23	11,94	8,84	5,15
von inneren Darlehen	-	-	-	-	-	-	-
Entnahmen aus Rücklagen	-	-	-	-	-	-	-
Einnahmen aus besonderen Finanzierungsvorgängen	22,79	17,05	24,82	15,23	11,94	8,84	5,15
Saldo	5,11	15,14	1,47	3,74	-	-	1,55

1 Einschließlich Bezirksverband Pfalz.

Ausgabeart	2. Vierteljahr			1. bis 2. Vierteljahr		
	2017	2018		2017	2018	
	1 000 EUR	Veränderung zu 2017 in %		1 000 EUR	Veränderung zu 2017 in %	
Laufende Rechnung						
Personalausgaben	713 758	744 552	4,3	1 388 691	1 440 253	3,7
Laufender Sachaufwand	510 888	554 633	8,6	1 062 559	1 118 026	5,2
sächliche Verwaltungsausgaben	446 688	490 285	9,8	946 202	995 560	5,2
Erstattungen an andere Bereiche	64 199	64 347	0,2	116 357	122 467	5,3
Zinsausgaben	41 558	55 797	34,3	98 086	97 832	- 0,3
an öffentlichen Bereich	- 2 007	1 340	x	3 547	3 404	- 4,0
an andere Bereiche	43 565	54 457	25,0	94 539	94 428	- 0,1
Laufende Zuweisungen und Zuschüsse, Schuldendiensthilfen	1 803 491	1 867 531	3,6	3 625 390	3 724 645	2,7
an öffentlichen Bereich	819 715	847 943	3,4	1 651 076	1 706 609	3,4
allgemeine Zuweisungen und Umlagen	563 100	573 425	1,8	1 108 489	1 141 987	3,0
an Land	27 246	29 391	7,9	51 836	56 131	8,3
an Gemeinden/GV	535 698	543 821	1,5	1 056 331	1 085 404	2,8
an Zweckverbände und sonstigen öffentlichen Bereich	156	212	36,3	322	452	40,4
Zuweisungen für laufende Zwecke und Schuldendiensthilfen	256 615	274 517	7,0	542 587	564 622	4,1
an andere Bereiche	983 776	1 019 588	3,6	1 974 315	2 018 036	2,2
laufende Zuschüsse an Sonderrechnungen, private Unternehmen und übrige Bereiche	219 293	233 709	6,6	437 918	455 521	4,0
Sozialleistungen, Unterstützungen u. Ä.	762 656	785 736	3,0	1 534 420	1 562 174	1,8
Schuldendiensthilfen	1 826	143	- 92,2	1 976	341	- 82,8
Bruttoausgaben der laufenden Rechnung	3 069 695	3 222 513	5,0	6 174 727	6 380 756	3,3
abzüglich Zahlungen von Gemeinden/GV	791 347	792 321	0,1	1 522 607	1 550 646	1,8
Gesamtausgaben der laufenden Rechnung	2 278 348	2 430 191	6,7	4 652 120	4 830 111	3,8
Kapitalrechnung						
Sachinvestitionen	267 463	263 381	- 1,5	460 521	471 288	2,3
Baumaßnahmen	198 416	201 491	1,5	344 732	360 364	4,5
davon für Schulen	24 415	33 685	38,0	44 350	62 300	40,5
Städteplanung	11 183	9 220	- 17,6	19 599	14 881	- 24,1
Straßen	51 646	59 193	14,6	83 173	99 213	19,3
Erwerb von unbeweglichen und beweglichen Sachen	69 047	61 890	- 10,4	115 789	110 924	- 4,2
Zuweisungen und Zuschüsse für Investitionen	15 222	14 991	- 1,5	33 393	29 808	- 10,7
an öffentlichen Bereich	1 832	2 715	48,2	5 693	5 387	- 5,4
an andere Bereiche	13 390	12 276	- 8,3	27 700	24 420	- 11,8
Darlehen	8 903	23 963	169,2	16 752	40 558	142,1
Erwerb von Beteiligungen	7 312	8 697	18,9	12 812	14 023	9,5
Tilgungsausgaben an öffentlichen Bereich	617	420	- 32,0	1 503	818	- 45,6
Bruttoausgaben der Kapitalrechnung	299 517	311 452	4,0	524 981	556 495	6,0
abzüglich Zahlungen von Gemeinden/GV	3 276	3 838	17,1	9 243	8 426	- 8,8
Gesamtausgaben der Kapitalrechnung	296 240	307 614	3,8	515 738	548 069	6,3
Gesamtausgaben (ohne besondere Finanzierungsvorgänge)	2 574 589	2 737 806	6,3	5 167 858	5 378 179	4,1
Saldo	214 455	275 652	28,5	-	-	-
Besondere Finanzierungsvorgänge						
Schuldentilgung	88 981	113 590	27,7	188 873	190 389	0,8
an Sonderrechnungen, private Unternehmen und übrige Bereiche	88 981	113 590	27,7	188 873	190 389	0,8
der inneren Darlehen	-	-	-	-	-	-
Zuführung an Rücklagen	-	-	-	-	-	-
Deckung von Vorjahresfehlbeträgen	-	-	-	-	-	-
Ausgaben für besondere Finanzierungsvorgänge	88 981	113 590	27,7	188 873	190 389	0,8
Saldo	314	-	-	29 868	-	-

Einnahmeart	2. Vierteljahr			1. bis 2. Vierteljahr		
	2017	2018		2017	2018	
	1 000 EUR	Veränderung zu 2017 in %		1 000 EUR	Veränderung zu 2017 in %	

Laufende Rechnung						
Steuern und steuerähnliche Einnahmen	1 158 558	1 323 428	14,2	1 885 911	2 106 641	11,7
Grundsteuer	148 846	148 231	- 0,4	285 268	286 750	0,5
Gewerbesteuer (netto)	485 506	587 008	20,9	987 634	1 192 087	20,7
Gemeindeanteile an Gemeinschaftssteuern	498 639	560 307	12,4	564 949	574 686	1,7
Gemeindeanteil an der Einkommensteuer	440 560	489 133	11,0	504 865	503 608	- 0,2
Gemeindeanteil an der Umsatzsteuer	58 078	71 174	22,5	60 084	71 077	18,3
sonstige Steuern und steuerähnliche Einnahmen	25 567	27 882	9,1	48 060	53 119	10,5
Einnahmen aus Verwaltung und Betrieb	281 690	310 942	10,4	518 221	546 238	5,4
Gebühren, sonstige Entgelte	110 172	116 851	6,1	214 312	218 090	1,8
übrige Verwaltungs- und Betriebseinnahmen	107 835	120 697	11,9	216 049	233 116	7,9
Gewinnanteile, Konzessionsabgaben	63 684	73 394	15,2	87 860	95 032	8,2
Zinseinnahmen und Schuldendiensthilfen	3 707	3 405	- 8,2	7 544	6 517	- 13,6
vom öffentlichen Bereich	1 247	1 351	8,3	3 508	2 949	- 15,9
von anderen Bereichen	2 460	2 054	- 16,5	4 036	3 568	- 11,6
Laufende Zuweisungen und Zuschüsse	1 997 830	2 043 338	2,3	3 837 279	3 930 197	2,4
vom öffentlichen Bereich	1 898 807	1 952 518	2,8	3 641 517	3 746 426	2,9
vom Bund	25 996	28 531	9,8	51 218	50 610	- 1,2
allgemeine Finanzaufweisungen vom Land	441 485	466 468	5,7	848 305	884 382	4,3
übrige vom Land	634 718	661 204	4,2	1 212 294	1 253 583	3,4
allgemeine Finanzaufweisungen von Gemeinden/GV	547 088	548 959	0,3	1 053 299	1 083 513	2,9
übrige von Gemeinden/GV	243 909	242 012	- 0,8	466 665	464 264	- 0,5
von Zweckverbänden und dergleichen	2 534	2 117	- 16,5	4 256	4 025	- 5,4
von Sozialversicherungsträgern	3 077	3 227	4,9	5 480	6 049	10,4
von anderen Bereichen	99 024	90 820	- 8,3	195 763	183 771	- 6,1
Bruttoeinnahmen der laufenden Rechnung	3 441 785	3 681 112	7,0	6 248 956	6 589 593	5,5
abzüglich Zahlungen von Gemeinden/GV	791 347	792 321	0,1	1 522 607	1 550 646	1,8
Gesamteinnahmen der laufenden Rechnung	2 650 438	2 888 791	9,0	4 726 349	5 038 948	6,6

Kapitalrechnung						
Veräußerung von Vermögen	64 862	46 340	- 28,6	110 251	107 763	- 2,3
Zuweisungen und Zuschüsse für Investitionen	65 545	76 513	16,7	141 435	145 370	2,8
vom öffentlichen Bereich	33 174	41 338	24,6	71 442	76 558	7,2
vom Bund	548	1 625	196,3	1 038	2 562	146,9
vom Land	29 323	35 934	22,5	61 385	66 004	7,5
von Gemeinden/GV	3 202	3 812	19,1	9 148	7 955	- 13,0
von Zweckverbänden und dergleichen	39	6	- 84,6	- 209	28	x
von Sozialversicherungsträgern	62	- 39	x	80	8	- 90,3
von anderen Bereichen	32 371	35 175	8,7	69 992	68 813	- 1,7
Beiträge und ähnliche Entgelte	28 662	30 510	6,4	58 864	58 420	- 0,8
sonstige Zuschüsse	3 709	4 665	25,7	11 129	10 392	- 6,6
Darlehensrückflüsse	11 252	5 651	- 49,8	15 061	11 223	- 25,5
Schuldenaufnahme vom öffentlichen Bereich	224	1	- 99,3	224	1	- 99,3
Bruttoeinnahmen der Kapitalrechnung	141 883	128 505	- 9,4	266 971	264 358	- 1,0
abzüglich Zahlungen von Gemeinden/GV	3 276	3 838	17,1	9 243	8 426	- 8,8
Gesamteinnahmen der Kapitalrechnung	138 606	124 667	- 10,1	257 727	255 932	- 0,7
Gesamteinnahmen (ohne besondere Finanzierungsvorgänge)	2 789 044	3 013 458	8,0	4 984 076	5 294 880	6,2
Saldo	-	-	-	183 782	83 300	- 54,7

Besondere Finanzierungsvorgänge						
Schuldenaufnahme	89 295	92 777	3,9	218 741	189 958	- 13,2
bei Sonderrechnungen, privaten Unternehmen und übrigen Bereichen	89 295	92 777	3,9	218 741	189 958	- 13,2
von inneren Darlehen	-	-	-	-	-	-
Entnahmen aus Rücklagen	-	-	-	-	-	-
Einnahmen aus besonderen Finanzierungsvorgängen	89 295	92 777	3,9	218 741	189 958	- 13,2
Saldo	-	20 812	-	-	431	-

Gebietskörperschaftsgruppe	2. Vierteljahr			1. bis 2. Vierteljahr		
	2017	2018		2017	2018	
	1 000 EUR	Veränderung zu 2017 in %		1 000 EUR	Veränderung zu 2017 in %	

Bruttoausgaben (ohne besondere Finanzierungsvorgänge)

Kreisfreie Städte	768 557	831 426	8,2	1 561 829	1 634 302	4,6
Kreisangehörige Gemeinden, Verbandsgemeinden, Landkreise	2 582 204	2 683 973	3,9	5 101 340	5 265 910	3,2
verbandsfreie Gemeinden	337 177	369 930	9,7	687 904	726 844	5,7
darunter große kreisangehörige Städte	181 783	211 716	16,5	382 513	410 356	7,3
Verbandsgemeinden und Ortsgemeinden	1 161 451	1 186 041	2,1	2 223 653	2 286 144	2,8
Verbandsgemeinden	355 178	366 406	3,2	705 622	722 573	2,4
Ortsgemeinden	806 273	819 635	1,7	1 518 031	1 563 571	3,0
Landkreise	1 083 576	1 128 002	4,1	2 189 783	2 252 922	2,9
Bezirksverband Pfalz	18 451	18 566	0,6	36 539	37 038	1,4
I n s g e s a m t	3 369 212	3 533 965	4,9	6 699 708	6 937 251	3,5

Bruttoausgaben der laufenden Rechnung

Kreisfreie Städte	702 754	765 428	8,9	1 454 288	1 518 938	4,4
Kreisangehörige Gemeinden, Verbandsgemeinden, Landkreise	2 348 661	2 438 975	3,8	4 684 857	4 826 233	3,0
verbandsfreie Gemeinden	284 637	316 151	11,1	594 428	624 621	5,1
darunter große kreisangehörige Städte	156 074	179 055	14,7	333 518	351 997	5,5
Verbandsgemeinden und Ortsgemeinden	1 014 087	1 031 737	1,7	1 965 183	2 016 000	2,6
Verbandsgemeinden	317 751	317 390	- 0,1	637 889	638 255	0,1
Ortsgemeinden	696 337	714 348	2,6	1 327 294	1 377 745	3,8
Landkreise	1 049 937	1 091 086	3,9	2 125 246	2 185 612	2,8
Bezirksverband Pfalz	18 280	18 109	- 0,9	35 581	35 585	0,0
I n s g e s a m t	3 069 695	3 222 513	5,0	6 174 727	6 380 756	3,3

Bruttoausgaben der Kapitalrechnung

Kreisfreie Städte	65 803	65 998	0,3	107 540	115 364	7,3
Kreisangehörige Gemeinden, Verbandsgemeinden, Landkreise	233 543	244 998	4,9	416 483	439 677	5,6
verbandsfreie Gemeinden	52 540	53 779	2,4	93 475	102 223	9,4
darunter große kreisangehörige Städte	25 709	32 662	27,0	48 995	58 359	19,1
Verbandsgemeinden und Ortsgemeinden	147 363	154 304	4,7	258 470	270 144	4,5
Verbandsgemeinden	37 428	49 016	31,0	67 733	84 318	24,5
Ortsgemeinden	109 936	105 287	- 4,2	190 737	185 826	- 2,6
Landkreise	33 639	36 916	9,7	64 538	67 310	4,3
Bezirksverband Pfalz	171	456	166,7	958	1 454	51,8
I n s g e s a m t	299 517	311 452	4,0	524 981	556 495	6,0

Gebietskörperschaftsgruppe	2. Vierteljahr			1. bis 2. Vierteljahr		
	2017	2018		2017	2018	
	1 000 EUR	Veränderung zu 2017 in %		1 000 EUR	Veränderung zu 2017 in %	

Bruttoeinnahmen (ohne besondere Finanzierungsvorgänge)

Kreisfreie Städte	829 876	893 530	7,7	1 441 754	1 522 985	5,6
Kreisangehörige Gemeinden, Verbandsgemeinden, Landkreise	2 734 123	2 894 001	5,8	5 039 262	5 292 263	5,0
verbandsfreie Gemeinden	358 194	440 781	23,1	657 183	790 324	20,3
darunter große kreisangehörige Städte	190 948	267 248	40,0	362 993	463 432	27,7
Verbandsgemeinden und Ortsgemeinden	1 257 252	1 302 370	3,6	2 180 232	2 222 376	1,9
Verbandsgemeinden	391 209	375 342	- 4,1	718 143	712 071	- 0,8
Ortsgemeinden	866 043	927 029	7,0	1 462 090	1 510 305	3,3
Landkreise	1 118 677	1 150 850	2,9	2 201 847	2 279 563	3,5
Bezirksverband Pfalz	19 668	22 085	12,3	34 909	38 702	10,9
Insgesamt	3 583 667	3 809 617	6,3	6 515 926	6 853 951	5,2

Bruttoeinnahmen der laufenden Rechnung

Kreisfreie Städte	801 640	864 668	7,9	1 391 848	1 464 730	5,2
Kreisangehörige Gemeinden, Verbandsgemeinden, Landkreise	2 620 662	2 794 533	6,6	4 822 669	5 086 739	5,5
verbandsfreie Gemeinden	341 338	426 376	24,9	624 263	766 428	22,8
darunter große kreisangehörige Städte	182 027	261 601	43,7	348 732	454 463	30,3
Verbandsgemeinden und Ortsgemeinden	1 173 014	1 225 049	4,4	2 023 974	2 060 806	1,8
Verbandsgemeinden	381 134	365 760	- 4,0	698 910	690 844	- 1,2
Ortsgemeinden	791 880	859 289	8,5	1 325 064	1 369 961	3,4
Landkreise	1 106 309	1 143 108	3,3	2 174 432	2 259 505	3,9
Bezirksverband Pfalz	19 482	21 912	12,5	34 438	38 124	10,7
Insgesamt	3 441 785	3 681 112	7,0	6 248 956	6 589 593	5,5

Bruttoeinnahmen der Kapitalrechnung

Kreisfreie Städte	28 236	28 863	2,2	49 906	58 255	16,7
Kreisangehörige Gemeinden, Verbandsgemeinden, Landkreise	113 461	99 469	- 12,3	216 593	205 524	- 5,1
verbandsfreie Gemeinden	16 856	14 406	- 14,5	32 920	23 896	- 27,4
darunter große kreisangehörige Städte	8 921	5 648	- 36,7	14 260	8 969	- 37,1
Verbandsgemeinden und Ortsgemeinden	84 237	77 321	- 8,2	156 258	161 571	3,4
Verbandsgemeinden	10 074	9 582	- 4,9	19 233	21 227	10,4
Ortsgemeinden	74 163	67 740	- 8,7	137 026	140 344	2,4
Landkreise	12 368	7 742	- 37,4	27 415	20 058	- 26,8
Bezirksverband Pfalz	186	173	- 7,0	471	579	22,9
Insgesamt	141 883	128 505	- 9,4	266 971	264 358	- 1,0

Gebietskörperschaftsgruppe	2. Vierteljahr			1. bis 2. Vierteljahr		
	2017	2018		2017	2018	
	1 000 EUR	Veränderung zu 2017 in %		1 000 EUR	Veränderung zu 2017 in %	
Personalausgaben						
Kreisfreie Städte	190 411	216 586	13,7	389 479	416 578	7,0
Kreisangehörige Gemeinden, Verbandsgemeinden, Landkreise	510 454	515 132	0,9	974 000	998 112	2,5
verbandsfreie Gemeinden	86 872	89 417	2,9	165 783	172 719	4,2
darunter große kreisangehörige Städte	40 632	42 433	4,4	77 582	82 904	6,9
Verbandsgemeinden und Ortsgemeinden	289 803	292 313	0,9	550 792	560 168	1,7
Verbandsgemeinden	164 972	166 812	1,1	313 317	318 818	1,8
Ortsgemeinden	124 830	125 501	0,5	237 475	241 350	1,6
Landkreise	133 779	133 402	- 0,3	257 426	265 225	3,0
Insgesamt ¹	713 758	744 552	4,3	1 388 691	1 440 253	3,7
Laufender Sachaufwand						
Kreisfreie Städte	166 190	178 752	7,6	350 106	358 536	2,4
Kreisangehörige Gemeinden, Verbandsgemeinden, Landkreise	340 998	372 391	9,2	706 509	753 667	6,7
verbandsfreie Gemeinden	53 746	70 786	31,7	114 039	132 298	16,0
darunter große kreisangehörige Städte	28 518	43 843	53,7	59 602	74 402	24,8
Verbandsgemeinden und Ortsgemeinden	178 035	190 764	7,1	371 931	389 911	4,8
Verbandsgemeinden	67 810	71 667	5,7	157 894	164 380	4,1
Ortsgemeinden	110 225	119 096	8,0	214 036	225 531	5,4
Landkreise	109 217	110 841	1,5	220 539	231 458	5,0
Insgesamt ¹	510 888	554 633	8,6	1 062 559	1 118 026	5,2
Zinsausgaben						
Kreisfreie Städte	18 220	21 612	18,6	43 430	43 192	- 0,5
Kreisangehörige Gemeinden, Verbandsgemeinden, Landkreise	23 252	33 962	46,1	54 066	54 047	- 0,0
verbandsfreie Gemeinden	4 763	9 139	91,9	11 249	12 733	13,2
darunter große kreisangehörige Städte	2 609	5 409	107,3	7 063	7 632	8,1
Verbandsgemeinden und Ortsgemeinden	9 768	14 969	53,2	27 062	25 253	- 6,7
Verbandsgemeinden	5 516	5 489	- 0,5	10 911	8 948	- 18,0
Ortsgemeinden	4 252	9 479	122,9	16 151	16 305	1,0
Landkreise	8 722	9 855	13,0	15 755	16 061	1,9
Insgesamt ¹	41 558	55 797	34,3	98 086	97 832	- 0,3
Sozialleistungen						
Kreisfreie Städte	234 597	251 482	7,2	487 447	507 951	4,2
Kreisangehörige Gemeinden, Verbandsgemeinden, Landkreise	527 997	534 191	1,2	1 046 864	1 054 094	0,7
verbandsfreie Gemeinden	23 571	25 264	7,2	48 736	47 302	- 2,9
darunter große kreisangehörige Städte	17 462	19 734	13,0	36 338	36 506	0,5
Verbandsgemeinden und Ortsgemeinden	33 089	28 237	- 14,7	69 858	57 931	- 17,1
Verbandsgemeinden	33 088	28 237	- 14,7	69 853	57 929	- 17,1
Ortsgemeinden	2	0	- 99,1	5	2	- 63,3
Landkreise	471 337	480 689	2,0	928 270	948 862	2,2
Insgesamt ¹	762 656	785 736	3,0	1 534 420	1 562 174	1,8
Sachinvestitionen						
Kreisfreie Städte	63 007	60 540	- 3,9	99 922	105 379	5,5
Kreisangehörige Gemeinden, Verbandsgemeinden, Landkreise	204 348	202 471	- 0,9	359 749	364 748	1,4
verbandsfreie Gemeinden	42 356	31 399	- 25,9	77 068	65 337	- 15,2
darunter große kreisangehörige Städte	22 038	13 397	- 39,2	40 748	26 682	- 34,5
Verbandsgemeinden und Ortsgemeinden	135 314	139 563	3,1	232 956	243 820	4,7
Verbandsgemeinden	32 284	37 984	17,7	56 440	67 878	20,3
Ortsgemeinden	103 030	101 579	- 1,4	176 516	175 942	- 0,3
Landkreise	26 678	31 509	18,1	49 724	55 592	11,8
Insgesamt ¹	267 463	263 381	- 1,5	460 521	471 288	2,3

1 Einschließlich Bezirksverband Pfalz.

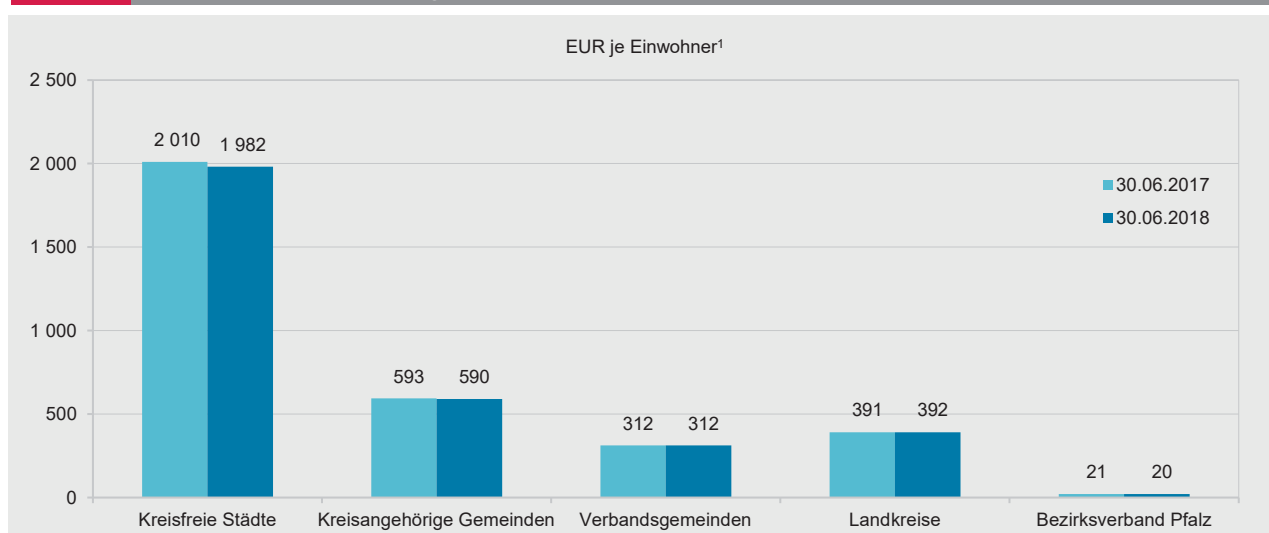
Steuerart Gebietskörperschaftsgruppe	2. Vierteljahr			1. bis 2. Vierteljahr		
	2017	2018		2017	2018	
	1 000 EUR	Veränderung zu 2017 in %		1 000 EUR	Veränderung zu 2017 in %	
Grundsteuer A	4 886	4 813	- 1,5	9 465	9 448	- 0,2
kreisfreie Städte	467	340	- 27,2	787	651	- 17,3
kreisangehörige Gemeinden	4 420	4 473	1,2	8 678	8 797	1,4
Grundsteuer B	143 959	143 418	- 0,4	275 803	277 302	0,5
kreisfreie Städte	47 957	47 166	- 1,6	91 241	90 197	- 1,1
kreisangehörige Gemeinden	96 003	96 252	0,3	184 562	187 105	1,4
Gewerbesteuer (Aufkommen)	579 799	700 371	20,8	1 110 111	1 330 678	19,9
kreisfreie Städte	232 939	249 474	7,1	429 270	446 689	4,1
kreisangehörige Gemeinden	346 860	450 896	30,0	680 841	883 988	29,8
Gewerbesteuer (Einnahmen¹)	485 506	587 008	20,9	987 634	1 192 087	20,7
kreisfreie Städte	200 761	217 283	8,2	383 159	416 348	8,7
kreisangehörige Gemeinden	284 744	369 725	29,8	604 474	775 739	28,3
Gemeindeanteil an der Einkommensteuer	440 560	489 133	11,0	504 865	503 608	- 0,2
kreisfreie Städte	113 834	125 306	10,1	129 557	127 774	- 1,4
kreisangehörige Gemeinden	326 727	363 827	11,4	375 308	375 834	0,1
Gemeindeanteil an der Umsatzsteuer	58 078	71 174	22,5	60 084	71 077	18,3
kreisfreie Städte	25 327	29 838	17,8	26 199	29 796	13,7
kreisangehörige Gemeinden	32 752	41 336	26,2	33 885	41 282	21,8
Sonstige Steuern und steuerähnliche Einnahmen	25 567	27 882	9,1	48 060	53 119	10,5
kreisfreie Städte	10 581	12 312	16,4	21 041	23 918	13,7
kreisangehörige Gemeinden	7 829	8 533	9,0	15 537	17 375	11,8
Verbandsgemeinden	4 569	5 169	13,1	8 800	9 708	10,3
Landkreise	2 588	1 868	- 27,8	2 682	2 118	- 21,0
Insgesamt	1 158 558	1 323 428	14,2	1 885 911	2 106 641	11,7

1 Aufkommen abzüglich Gewerbesteuerumlage.

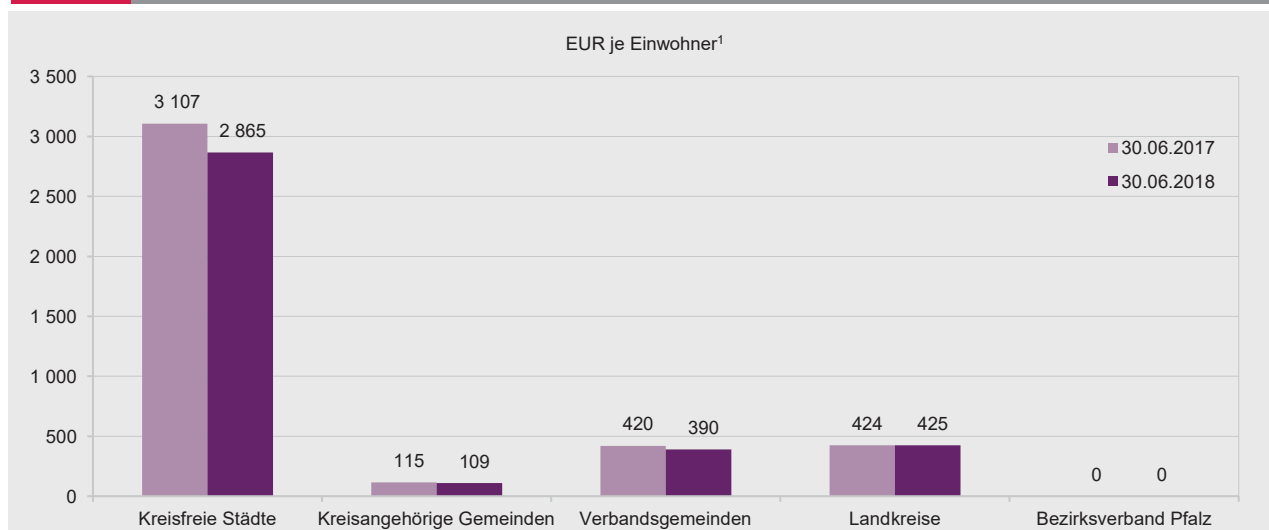
T 9
**Schulden der Kernhaushalte der Gemeinden und Gemeindeverbände am 30. Juni 2018
nach Gebietskörperschaftsgruppen beim nicht-öffentlichen Bereich**

Gebietskörperschaftsgruppe	Insgesamt	davon		
		Wertpapierschulden	Investitionskredite	Liquiditätskredite
		1 000 EUR		
Kreisfreie Städte	5 932 279	800 000	2 098 927	3 033 352
Kreisangehörige Gemeinden	2 100 580	-	1 773 532	327 049
Verbandsgemeinden ¹	1 690 075	-	751 171	938 904
Landkreise ²	2 456 106	-	1 177 486	1 278 619
Bezirksverband Pfalz	28 841	-	28 841	-
Insgesamt	12 207 881	800 000	5 829 957	5 577 924

1 Nur Verbandsgemeindehaushalt. – 2 Nur Landkreishaushalt.

G 1
**Investitionskredite der Kernhaushalte der Gemeinden und Gemeindeverbände am 30. Juni 2017 und 2018
nach Gebietskörperschaftsgruppen beim nicht-öffentlichen Bereich**


1 Einwohner am 31.12.2016.

G 2
**Liquiditätskredite der Kernhaushalte der Gemeinden und Gemeindeverbände am 30. Juni 2017 und 2018
nach Gebietskörperschaftsgruppen beim nicht-öffentlichen Bereich**


1 Einwohner am 31.12.2016.

Lfd. Nr.	Ausgabeart	Kontonummer bzw. Zeilenoperation
Laufende Rechnung		
01	Personalausgaben	70, 71, 7611, 7614, 7619, 7623
02	Laufender Sachaufwand	721-724, 7251-7253, 72540, 72545-72548, 7255, 7259, 729, 745, 75429, 7543, 75619, 75629, 75639, 75649, 7584, 7589, 7612, 7613, 7615, 7621, 7622, 7624, 7625, 7629, 763-769, 7791, 7792, 7794, 7799, 7843, 78572, 788
03	sächliche Verwaltungsausgaben	721-724, 729, 745, 7612, 7613, 7615, 7621, 7622, 7624, 7625, 7629, 763-769, 7791, 7792, 7794, 7799, 7843, 78572, 788
04	Erstattungen an andere Bereiche	7251-7253, 72540, 72545-72548, 7255, 7259, 75429, 7543, 75619, 75629, 75639, 75649, 7584, 7589
05	Zinsausgaben	771-778
06	an öffentlichen Bereich	7741-7744
07	an andere Bereiche	771-773, 7740, 7745-7747, 7749, 775-778
08	Laufende Zuweisungen und Zuschüsse, Schuldendiensthilfen	72541-72544, 72549, 741, 742, 7439, 744, 7461-7469, 751, 7521, 7522, 753, 7541, 75421-75423, 75424, 755, 75611-75613, 75621-75623, 75631-75634, 75641-75644, 757, 7581-7583, 7585-7586, 759
09	an öffentlichen Bereich	72541-72544, 72549, 74141-74144, 74149, 74241-74244, 74249, 7439, 7441-7443, 7461-7464, 7469, 7521, 7541, 75421-75424, 75611-75613, 75621-75623, 75631-75634, 75641-75644, 7581-7583, 7585-7586, 75942-75945, 75949
10	allgemeine Zuweisungen und Umlagen	7439, 7441-7443, 7461-7464, 7469
11	an Land	7439, 7441, 7462
12	an Gemeinden/GV	7442, 7463
13	an Zweckverbände und sonstigen öffentlichen Bereich	7443, 7464, 7469
14	Zuweisungen für laufende Zwecke und Schuldendiensthilfen	72541-72544, 72549, 74141-74144, 74149, 74241-74244, 74249, 7461, 7521, 7541, 75421-75424, 75611-75613, 75621-75623, 75631-75634, 75641-75644, 7581-7583, 7585-7586, 75942-75945, 75949
15	an andere Bereiche	7411-7413, 74140, 74145-74148, 7415, 7419, 7421-7423, 74240, 74245-74248, 7425, 7429, 7449, 7465-7468, 751, 7522, 7523, 753, 755, 757, 7590-7591, 7593, 7595-7596, 7599, 75941, 75946-75948
16	laufende Zuschüsse an Sonderrechnungen, private Unternehmen und übrige Bereiche	7411-7413, 74140, 74145-74148, 7415, 7419, 7449, 7465-7468, 7590-7591, 7593, 7595-7596, 7599, 75941, 75946-75948
17	Sozialleistungen, Unterstützungen u. Ä.	751, 7522, 7523, 753, 755, 757
18	Schuldendiensthilfen	7421-7423, 74240, 74245-74248, 7425, 7429

Lfd. Nr.	Ausgabeart	Kontonummer bzw. Zeilenoperation
----------	------------	----------------------------------

Laufende Rechnung

19	Bruttoausgaben der laufenden Rechnung	Summe Zeile 01+02+05+08
20	abzüglich Zahlungen von Gemeinden/GV	6133, 61443, 6162, 61843, 62312-62313, 6232, 62392-62393, 62412-62413, 62422-62423, 62512-62513, 62522-62523, 6263-6264, 62712-62713, 6272, 64243, 67143
21	Gesamtausgaben der laufenden Rechnung	Summe Zeilen 19 ./ 20

Kapitalrechnung

22	Sachinvestitionen	7841, 7851-7856, 78571, 7859
23	Baumaßnahmen	78523, 78533, 78543, 78553, 78593
24	für Schulen	Produktbereich 21-24
25	für Städteplanung	Produktgruppen 511 und 521
26	für Straßen	Produktgruppen 541-544
27	Erwerb von unbeweglichen und beweglichen Sachen	7841, 7851, 78521-78522, 78531-78532, 78542, 78551-78552, 78559, 7856, 78571, 78591-78592
28	Zuweisungen und Zuschüsse für Investitionen	7793, 781, 7842, 7844, 789
29	an öffentlichen Bereich	78141-78144, 78149
30	an andere Bereiche	7793, 7811-7813, 78140, 78145-78148, 7815, 7819, 7842, 7844, 789
31	Darlehen	787
32	Erwerb von Beteiligungen	786
33	Tilgungsausgaben an öffentlichen Bereich	79241-79244
34	Bruttoausgaben der Kapitalrechnung	Summe Zeilen 22+28+31+32+33
35	abzüglich Zahlungen von Gemeinden/GV	68143, 681663, 681763, 68743, 69243
36	Gesamtausgaben der Kapitalrechnung	Summe der Zeilen 34 ./ 35
37	Gesamtausgaben (ohne besondere Finanzierungsvorgänge)	Summe der Zeilen 21+36
38	Saldo	Differenz der Zeilen 93 ./ 37, wenn Zeile 93 größer 37

Besondere Finanzierungsvorgänge

39	Schuldentilgung	791, 7921-7923, 79240, 79245-79249, 7925-7929, 793
40	an Sonderrechnungen, private Unternehmen und übrige Bereiche	791, 7921-7923, 79240, 79245-79249, 7925-7929, 793
41	der inneren Darlehen	entfällt bei Doppik
42	Zuführung an Rücklagen	entfällt bei Doppik
43	Deckung von Vorjahresfehlbeträgen	entfällt bei Doppik
44	Ausgaben für besondere Finanzierungsvorgänge	Summe der Zeilen 39+42+43
45	Saldo	Differenz der Zeilen 99 ./ 44, wenn Zeile 99 größer 44

Lfd. Nr.	Einnahmeart	Kontonummer bzw. Zeilenoperation
Laufende Rechnung		
50	Steuern und steuerähnliche Einnahmen	601-604 ./ 7431
51	Grundsteuer	6011, 6012
52	Gewerbsteuer (netto)	6013 ./ 7431
53	Gemeindeanteile an Gemeinschaftssteuern	602
54	Gemeindeanteil an der Einkommensteuer	6021
55	Gemeindeanteil an der Umsatzsteuer	6022
56	sonstige Steuern und steuerähnliche Einnahmen	603, 604
57	Einnahmen aus Verwaltung und Betrieb	6249, 6259, 63, 641, 6421-6423, 64240, 64245-64248, 6425, 6429, 66114, 6625-6627, 663, 664, 673-678, 6791, 6799, 68562, 68572, 688
58	Gebühren, sonstige Entgelte	63, 6413-6419
59	übrige Verwaltungs- und Betriebseinnahmen	6249, 6259, 6411, 6412, 6421-6423, 64240, 64245-64248, 6425, 6429, 66114, 6627, 6629, 663-664, 68562, 68572, 688
60	Gewinnanteile, Konzessionsabgaben	6625, 673-678, 6791, 6799
61	Zinseinnahmen und Schuldendiensthilfen	618, 671
62	vom öffentlichen Bereich	61841-61844, 61849, 67141-67144, 67149
63	von anderen Bereichen	6181-6183, 61840, 61845-61848, 6185, 6189, 6711-6713, 67140, 67145-67146, 6715-6719
64	Laufende Zuweisungen und Zuschüsse	60521, 60541-60542, 611, 612, 6131-6133, 614-616, 619, 621-623, 6241-6242, 6251-6252, 6261-6264, 627-629, 64241-64244, 64249, 6621-6624, 6628-6629, 668-669, 672, 6792
65	vom öffentlichen Bereich	611, 612, 6131-6133, 616, 623, 6241-6242, 6251-6252, 6262-6264, 6271-6272, 60521, 60541-60542, 61441-61444, 61449, 6261, 64241-64244, 64249
66	vom Bund	6131, 61441, 62612, 62613, 64241
67	allgemeine Finanzaufweisungen vom Land	60521, 60541-60542, 611-612, 6132, 6262
68	übrige vom Land	61442, 6161, 62311, 62391, 62411, 62421, 62511, 62521, 62611, 62614, 62711, 64242
69	allgemeine Finanzaufweisungen von Gemeinden/GV	6133, 6162
70	übrige von Gemeinden/GV	61443, 62312-62313, 6232, 62392-62393, 62412-62413, 62422-62423, 62512-62513, 62522-62523, 6263-6264, 6272, 62712, 62713, 64243
71	von Zweckverbänden und dergleichen	61444, 64244
72	von Sozialversicherungsträgern	61449, 64249
73	von anderen Bereichen	6141-6143, 61440, 61445-61448, 6145-6149, 619, 621-622, 6279, 629, 6621-6624, 6628, 668, 669, 672, 6792

Lfd. Nr.	Einnahmeart	Kontonummer bzw. Zeilenoperation
-------------	-------------	-------------------------------------

Laufende Rechnung

74	Bruttoeinnahmen der laufenden Rechnung	Summe Zeilen 50+57+61+64
75	abzüglich Zahlungen von Gemeinden/GV	6133, 61443, 6162, 61843, 62312-62313, 6232, 62392, 62393, 62412-62413, 62422- 62423, 62512-62513, 62522-62523, 6263- 6264, 62712-62713, 6272, 64243, 67143
76	Gesamteinnahmen der laufenden Rechnung	Summe Zeilen 74 ./ 75

Kapitalrechnung

77	Veräußerung von Vermögen	66112-66113, 6612, 6614, 6851-6855, 6858, 68561, 68571, 686, 689
78	Zuweisungen und Zuschüsse für Investitionen	681-682
79	vom öffentlichen Bereich	68141-68144, 68149, 681661-681664, 681669, 681761-681764, 681769
80	vom Bund	68141, 681661, 681761
81	vom Land	68142, 681662, 681762
82	von Gemeinden/GV	68143, 681663, 681763
83	von Zweckverbänden und dergleichen	68144, 681664, 681764
84	von Sozialversicherungsträgern	68149, 681669, 681769
85	von anderen Bereichen	6811-6813, 68140, 68145-68148, 6815, 68161-68163, 681660, 681665-681668, 68167, 68171- 68173, 681760, 681765- 681768, 68177, 6819, 682
86	Beiträge und ähnliche Entgelte	682
87	sonstige Zuschüsse	6811-6813, 68140, 68145-68148, 6815, 68161-68163, 681660, 681665-681668, 68167, 68171-68173, 681760, 681765- 681768, 68177, 6819
88	Darlehensrückflüsse	687
89	Schuldenaufnahme vom öffentlichen Bereich	69241-69244
90	Bruttoeinnahmen der Kapitalrechnung	Summe Zeilen 77+78+88+89
91	abzüglich Zahlungen von Gemeinden/GV	68143, 681663, 681763, 68743, 69243
92	Gesamteinnahmen der Kapitalrechnung	Summe Zeilen 90 ./ 91
93	Gesamteinnahmen (ohne besondere Finanzierungsvorgänge)	Summe der Zeilen 76+92
94	Saldo	Differenz der Zeilen 37 ./ 93, wenn Zeile 37 größer 93

Besondere Finanzierungsvorgänge

95	Schuldenaufnahme	691, 693, 6921-6923, 69240, 69245, 69246, 6925-6929
96	bei Sonderrechnungen, privaten Unternehmen und übrigen Bereichen	691, 693, 6921-6923, 69240, 69245, 69246, 6925-6929
97	von inneren Darlehen	entfällt bei Doppik
98	Entnahmen aus Rücklagen	entfällt bei Doppik
99	Einnahmen aus besonderen Finanzierungsvorgängen	Summe der Zeilen 95+98
100	Saldo	Differenz der Zeilen 44 ./ 99, wenn Zeile 44 größer 99

Impressum

Herausgeber:
Statistisches Landesamt Rheinland-Pfalz
Mainzer Straße 14-16
56130 Bad Ems

Telefon: 02603 71-0
Telefax: 02603 71-3150

E-Mail: poststelle@statistik.rlp.de
Internet: www.statistik.rlp.de

Kostenfreier Download im Internet: <http://www.statistik.rlp.de/de/publikationen/statistische-berichte>

© Statistisches Landesamt Rheinland-Pfalz · Bad Ems · 2018

Vervielfältigung und Verbreitung, auch auszugsweise, mit Quellenangabe gestattet.