



Rheinland-Pfalz

STATISTISCHES LANDESAMT

2018

STATISTISCHE BERICHTE



Gewerbeanzeigen im Juni 2018

Ergebnisse der Gewerbeanzeigenstatistik

Zeichenerklärungen

0	Zahl ungleich Null, Betrag jedoch kleiner als die Hälfte von 1 in der letzten ausgewiesenen Stelle
-	nichts vorhanden
.	Zahl unbekannt oder geheim
x	Nachweis nicht sinnvoll
...	Zahl fällt später an
/	keine Angabe, da Zahl nicht sicher genug
()	Aussagewert eingeschränkt, da Zahl statistisch unsicher
D	Durchschnitt
p	vorläufig
r	revidiert
s	geschätzt

Für die Abgrenzung von Größenklassen wird im Allgemeinen anstelle einer ausführlichen Beschreibung „50 bis unter 100“ die Darstellungsform „50 – 100“ verwendet.

Einzelwerte in Tabellen werden im Allgemeinen ohne Rücksicht auf die Endsumme gerundet.

Inhalt

Seite

Informationen zur Statistik	4
------------------------------------------	----------

Glossar	5
----------------------	----------

Tabellen

T 1	Gewerbeanmeldungen im Juni 2018 nach Wirtschaftszweigen	9
T 2	Gewerbeabmeldungen im Juni 2018 nach Wirtschaftszweigen	10
T 3	Gewerbeanmeldungen im Juni 2018 nach Verwaltungsbezirken	12
T 4	Gewerbeabmeldungen im Juni 2018 nach Verwaltungsbezirken	13
T 5	Neugründungen sowie Gewerbetreibende im Juni 2018 nach Wirtschaftszweigen	15
T 6	Vollständige Aufgaben sowie Gewerbetreibende im Juni 2018 nach Wirtschaftszweigen	16
T 7	Neugründungen sowie Gewerbetreibende im Juni 2018 nach Art der Niederlassung, Rechtsform, Einzelunternehmen nach Geschlecht und Staatsangehörigkeit	17
T 8	Vollständige Aufgaben sowie Gewerbetreibende im Juni 2018 nach Art der Niederlassung, Rechtsform, Einzelunternehmen nach Geschlecht und Staatsangehörigkeit	18

Grafiken

G 1	Gewerbean- und -abmeldungen mit Neuerrichtungen und Aufgaben im Jahresüberblick	8
G 2	Gewerbeanmeldungen im Juni 2018 nach Wirtschaftszweigabschnitten	11
G 3	Gewerbeabmeldungen im Juni 2018 nach Wirtschaftszweigabschnitten	11
G 4	Neuerrichtungen und Aufgaben im Juni 2018 nach Verwaltungsbezirken	14
G 5	Neugründungen im Juni 2018 nach ausgewählten Staatsangehörigkeiten von Einzelunternehmern/-innen	17
G 6	Vollständige Aufgaben im Juni 2018 nach ausgewählten Staatsangehörigkeiten von Einzelunternehmern/-innen	18

Informationen zur Statistik

Ziel der Statistik

Die Gewerbeanzeigenstatistik dient als unentbehrliche Informationsgrundlage für die Wirtschafts-, Wettbewerbs- und Strukturpolitik. Sie stellt Informationen über die Aufnahme und Beendigung gewerblicher Tätigkeiten und deren Anlässe bereit. Dies sind zum einen Angaben über die Gesamtheit der Gewerbemeldungen und zum anderen umfassende Angaben über die gemeldeten gewerblichen Gründungen und Stilllegungen.

Rechtsgrundlage

Die Rechtsgrundlagen der Gewerbeanzeigenstatistik sind § 14 Abs. 13 der Gewerbeordnung (GewO), in der Fassung der Bekanntmachung vom 22.02.1999 (BGBl. I S. 202), zuletzt geändert durch Artikel 2 des Gesetzes vom 28. November 2014 (BGBl. I S. 1802), sowie die Verordnung zur Ausgestaltung des Gewerbeanzeigenverfahrens (Gewerbeanzeigenverordnung – GewAnzV) des Bundesministeriums für Wirtschaft und Energie vom 22. Juli 2014. Letztere ist am 1. Januar 2015 in Kraft getreten.

Erhebungsumfang

Die Gewerbeanzeigenstatistik ist eine Sekundärerhebung. Die Datengrundlage bilden die in einem Monat bei den zuständigen Behörden erstatteten Gewerbeanzeigen. Gewerbeanzeigen sind gemäß § 14 Abs. 1 GewO von allen natürlichen und juristischen Personen bei Aufnahme, Änderung oder Aufgabe eines stehenden Gewerbes, einer Zweigniederlassung oder einer unselbständigen Zweigstelle zu tätigen. Auskunftspflichtig zur Gewerbeanzeigenstatistik sind die Gewerbetreibenden. Diese kommen ihrer Auskunftspflicht nach, indem sie die Gewerbeanzeige erstatten.

Die Gewerbeanzeigenstatistik ist darüber hinaus eine Vollerhebung. Nicht in die Statistik einbezogen sind allerdings die Freien Berufe, die Urproduktion (Land- und Forstwirtschaft, Bergbau und Gewinnung von Steinen und Erden) und die Erbringung von Finanz- und Versicherungsdienstleistungen, da diese Bereiche nicht der Gewerbeordnung unterliegen. Nicht berücksichtigt wird ferner das Reisegewerbe, weil die in diesem Bereich tätigen Unternehmen in der Regel mehrere Gewerbemeldungen abgeben.

Erhebungsdurchführung

Die zuständigen Behörden, d. h. die Gewerbeämter und die Starterzentren der IHK und HWK, liefern seit Januar 2017 die bei Ihnen erstatteten Gewerbeanzeigen unter Nutzung einer Zentralen Pflege- und Verteilerplattform (ZPV) als Web-Portal an die Gesellschaft für Kommunikation und Wissenstransfer mbH (KommWis) in Mainz. Von dort werden die Meldungen an das Statistische Landesamt kontinuierlich weitergeleitet und dem zuständigen Fachbereich zur Aufbereitung der Gewerbeanzeigenstatistik zur Verfügung gestellt.

Berichtszeitraum/-Zeitpunkt und Periodizität

Die Gewerbeanzeigenstatistik wird monatlich erstellt. Die monatlichen Ergebnisse stehen ca. zwei bis zweieinhalb Monate nach Ablauf eines Monats zur Verfügung. Das Jahresergebnis liegt dementsprechend ca. Mitte März des Folgejahres vor.

Erhebungsmerkmale

Die Erhebungsmerkmale der Gewerbeanzeigenstatistik umfassen im Wesentlichen die angemeldete Tätigkeit, die Angabe Haupt- oder Nebenerwerb, das Datum des Beginns der angemeldeten Tätigkeit, die Art des angemeldeten Betriebes, die Zahl der bei Geschäftsaufnahme tätigen Personen nach Voll- und Teilzeit, die Angabe Hauptniederlassung, Zweigniederlassung oder Zweigstelle, den Grund der Gewerbeanzeige und das Datum der Erstattung der Gewerbeanzeige sowie die personenbezogenen Merkmale Geschlecht und Staatsangehörigkeit

Regionale Ebene

Die Ergebnisse werden in dieser Veröffentlichung bis auf Kreisebene nachgewiesen. Ergebnisse in tieferer regionaler Gliederung können auf Anfrage bereitgestellt werden.

Vergleichbarkeit / Klassifikationen

Die Ergebnisse dieser Veröffentlichung nach Wirtschaftszweigen sind nach der aktuell gültigen Klassifikation der Wirtschaftszweige gegliedert, d. h. auf Basis der WZ 2008. Eine Vergleichbarkeit mit Ergebnissen früherer Jahre, die nach einer älteren Klassifikation der Wirtschaftszweige (WZ 1993, WZ 2003) gegliedert sind, ist nur mit Einschränkungen bzw. gar nicht möglich. Der Wirtschaftszweig ist in der Gewerbeanzeigenstatistik nur bis auf die Ebene des Dreistellers durchgängig verfügbar.

Glossar

Aufgabe eines Gewerbes

Erfolgt entweder durch vollständige Aufgabe oder durch Umwandlung.

Betriebsaufgabe

Aufgabe eines Gewerbebetriebes mit einer erwarteten größeren wirtschaftlichen Bedeutung. Sie kann durch eine juristische Person, eine Gesellschaft ohne Rechtspersönlichkeit (Personengesellschaft) oder eine natürliche Person erfolgen. Bei einer natürlichen Person, die eine Hauptniederlassung abmeldet, ist Voraussetzung, dass sie entweder in das Handelsregister eingetragen war oder aber eine Handwerkskarte besitzt oder zuletzt mindestens einen Arbeitnehmer beschäftigt hat.

Betriebsgründung

Gründung eines Betriebes mit einer erwarteten größeren wirtschaftlichen Bedeutung. Sie kann durch eine juristische Person, eine Gesellschaft ohne Rechtspersönlichkeit (Personengesellschaft) oder eine natürliche Person erfolgen. Bei einer natürlichen Person, die eine Hauptniederlassung anmeldet, ist Voraussetzung, dass sie entweder in das Handelsregister eingetragen ist oder aber eine Handwerkskarte besitzt oder mindestens einen Arbeitnehmer beschäftigt.

Fortzug eines Gewerbes

Verlagerung des Betriebes aus dem Bezirk des nachweisenden Gewerbeamtes.

Gewerbe

Nicht sozialwidrige, selbstständige, auf Dauer und Gewinnerzielung angelegte sowie im eigenen Namen und auf eigene Rechnung ausgeübte Tätigkeit. Nicht zum Gewerbe zählen u. a. die Urproduktion (z. B. Land- und Forstwirtschaft oder Bergbau), die freien Berufe und die Verwaltung des eigenen Vermögens.

Gewerbeabmeldung

Eine Gewerbeabmeldung betrifft die Aufgabe, den Fortzug oder die Übergabe einer Hauptniederlassung, einer Zweigniederlassung oder einer Zweigstelle eines Gewerbes. Anzeigepflichtige Gewerbebetreibende sind Einzelgewerbebetreibende (d. h. natürliche Personen), geschäftsführende Gesellschafter von Personengesellschaften und juristische Personen, wobei juristische Personen ihrer Gewerbeanzeigepflicht durch Handeln ihres Vertretungsberechtigten nachkommen.

Gewerbebeanmeldung

Eine Gewerbebeanmeldung betrifft die Neuerrichtung, den Zuzug oder die Übernahme einer Hauptniederlassung, einer Zweigniederlassung oder einer Zweigstelle eines Gewerbes. Anzeigepflichtige Gewerbebetreibende sind Einzelgewerbebetreibende (d. h. natürliche Personen), geschäftsführende Gesellschafter von Personengesellschaften und juristische Personen, wobei juristische Personen ihrer Gewerbeanzeigepflicht durch Handeln ihres Vertretungsberechtigten nachkommen.

Gewerbeanzeige

Eine Gewerbeanzeige hat eine Gewerbebeanmeldung, eine Gewerbeummeldung oder eine Gewerbeabmeldung zum Gegenstand. Es besteht eine Anzeigepflicht.

Hauptniederlassung

Mittelpunkt des Geschäftsverkehrs eines Betriebes, der sich bei Personengesellschaften (KG, OHG, GmbH & Co. KG, GbR, GmbH & Co. OHG u.a.) und juristischen Personen am Sitz des Unternehmens befindet. Eine Hauptniederlassung liegt auch dann vor, wenn daneben keine Zweigniederlassung oder unselbstständige Zweigstelle betrieben wird.

Neuerrichtung eines Gewerbes

Erfolgt entweder durch Neugründung oder durch Umwandlung.

Neugründung eines Gewerbes

Entweder eine Betriebsgründung oder eine sonstige Neugründung.

Sonstige Neugründung

Gründung eines Kleinunternehmens oder eines Nebenerwerbsbetriebes. Bei der Gründung eines Kleinunternehmens gründet ein Nichtkaufmann eine Hauptniederlassung. Diese ist nicht im Handelsregister eingetragen, besitzt keine Handwerkskarte und beschäftigt keine Arbeitnehmer.

Sonstige Stilllegung

Eine sonstige Stilllegung ist die Aufgabe eines Kleinunternehmens oder eines Nebenerwerbsbetriebes. Bei der Aufgabe eines Kleinunternehmens gibt ein Nichtkaufmann eine Hauptniederlassung vollständig auf. Diese war nicht im Handelsregister eingetragen, hat keine Handwerkskarte besessen und keine Arbeitnehmer beschäftigt.

Unselbständige Zweigstelle

Feste örtliche Anlagen oder Einrichtungen, die der Ausübung eines stehenden Gewerbes dienen (z.B. ein Auslieferungslager), jedoch nicht die Bedingungen einer Zweigniederlassung erfüllen.

Vollständige Aufgabe

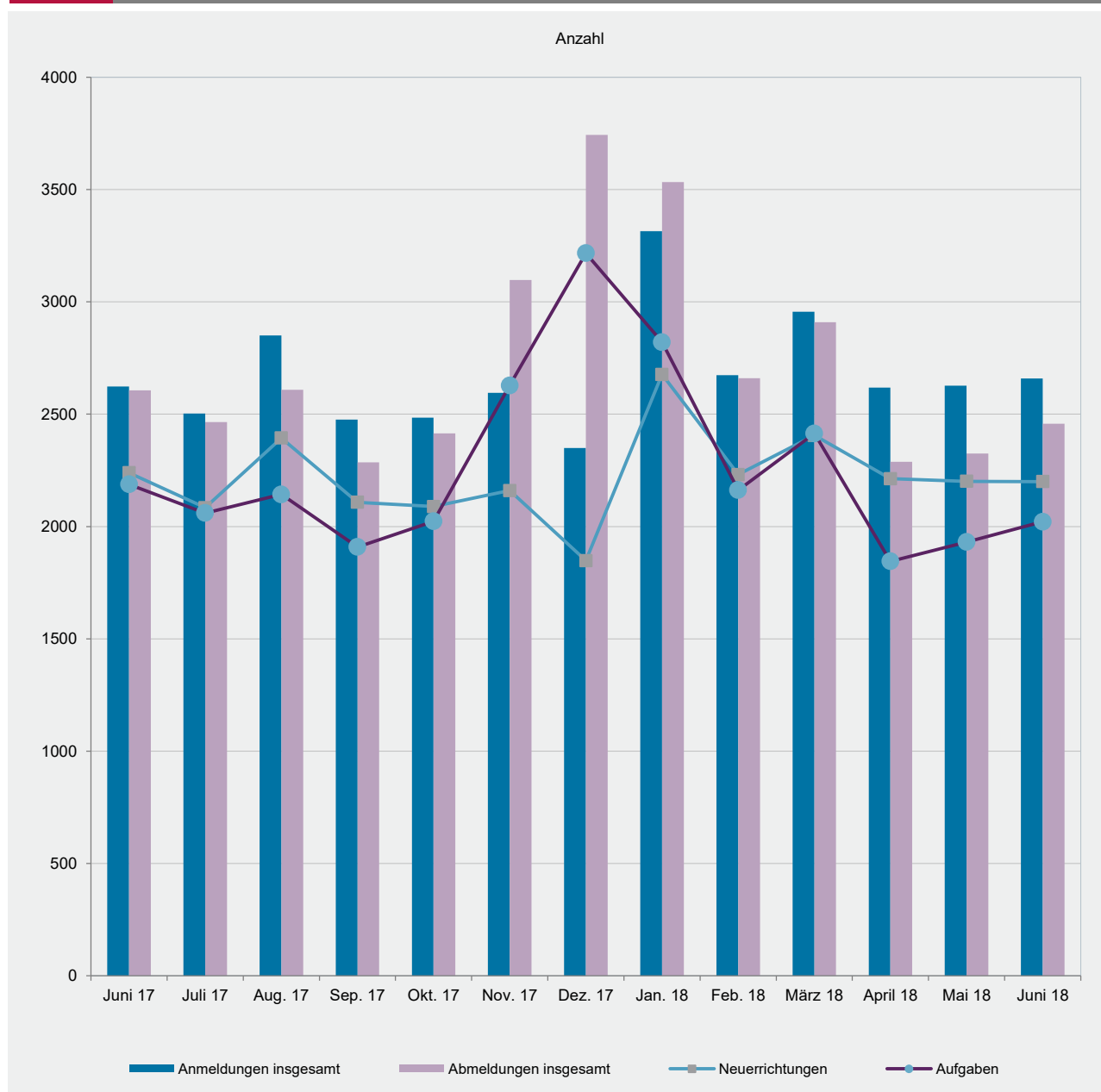
Entweder eine Betriebsaufgabe oder eine sonstige Stilllegung.

Zuzug eines Gewerbes

Verlagerung des Betriebes in den Bereich einer anderen Meldebehörde.

Zweigniederlassung

Betriebe mit selbständiger Organisation, selbständigen Betriebsmitteln und gesonderter Buchführung, dessen Leiter Geschäfte selbständig abzuschließen und durchzuführen befugt ist.

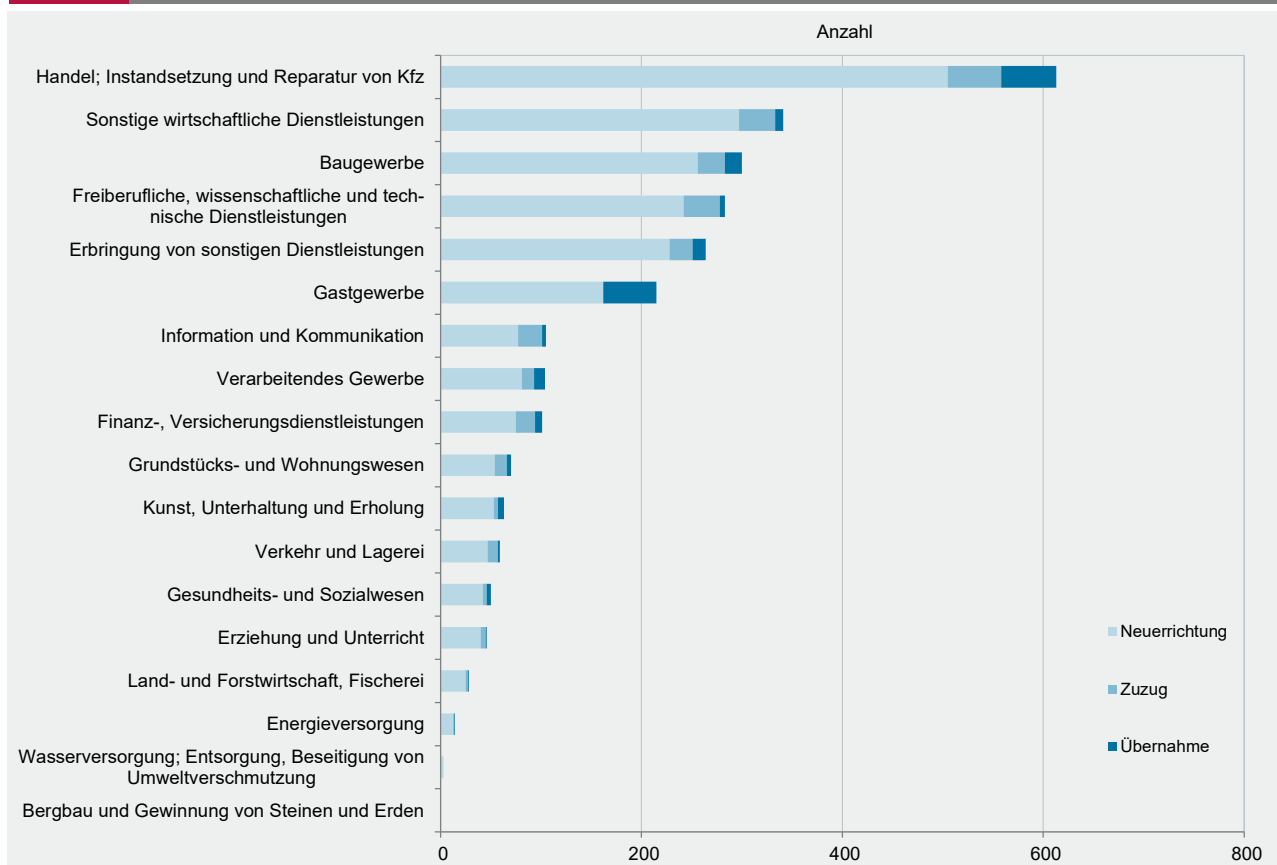


WZ 2008	Wirtschaftszweig	Anmeldungen im Juni 2018				Veränderung zum Mai 2018			
		ins- gesamt	davon			ins- gesamt	davon		
			Neuer- richtung	Zuzug	Über- nahme		Neuer- richtung	Zuzug	Über- nahme
		Anzahl				%			
A	Land- und Forstwirtschaft, Fischerei	28	25	2	1	7,7	13,6	100,0	-66,7
B	Bergbau und Gewinnung von Steinen und Erden	-	-	-	-	0,0	0,0	0,0	0,0
C	Verarbeitendes Gewerbe	104	81	12	11	-11,9	-12,9	-25,0	22,2
	darunter								
10	Herstellung von Nahrungs- und Futtermitteln	14	10	-	4	75,0	150,0	x	300,0
11	Getränkeherstellung	4	4	-	-	33,3	100,0	0,0	x
13	Herstellung von Textilien	9	7	2	-	80,0	75,0	100,0	0,0
14	Herstellung von Bekleidung	7	5	1	1	-56,3	-66,7	0,0	x
16	Herstellung von Holz-, Flecht-, Korb- und Korkwaren (ohne Möbel)	2	2	-	-	0,0	0,0	0,0	0,0
18	Herstellung von Druckerzeugnissen; Vervielfältigung von Ton-, Bild- und Datenträgern	5	5	-	-	-37,5	-16,7	x	x
25	Herstellung von Metallerezeugnissen	7	5	2	-	-65,0	-66,7	-33,3	x
26	Herstellung von Datenverarbeitungsgeräten, elektrischen und optischen Erzeugnissen	2	2	-	-	0,0	100,0	x	0,0
27	Herstellung von elektrischen Ausrüstungen	-	-	-	-	x	0,0	x	0,0
28	Maschinenbau	8	3	3	2	166,7	50,0	x	100,0
29	Herstellung von Kraftwagen u. Kraftwagenteilen	3	3	-	-	50,0	200,0	0,0	x
31	Herstellung von Möbeln	3	3	-	-	50,0	200,0	x	0,0
D	Energieversorgung	14	13	-	1	-17,6	-18,8	x	x
E	Wasserversorgung; Entsorgung, Beseitigung von Umweltverschmutzung	3	3	-	-	-40,0	-25,0	0,0	x
F	Baugewerbe	300	256	27	17	3,8	7,6	-32,5	54,5
G	Handel; Instandsetzung und Reparatur von Kfz	613	505	53	55	7,4	4,3	-11,7	103,7
	darunter								
45	Kfz-Handel; Instandsetzung u. Reparatur von Kfz	99	76	16	7	8,8	-3,8	60,0	250,0
46	Handelsvermittlung und Großhandel (ohne Kfz)	118	103	9	6	15,7	19,8	-25,0	50,0
47	Einzelhandel (ohne Kfz)	396	326	28	42	4,8	2,2	-26,3	100,0
H	Verkehr und Lagerei	59	47	10	2	-20,3	-19,0	0,0	-66,7
	darunter								
49	Landverkehr und Transport in Rohrfernleitungen	36	29	6	1	-21,7	-12,1	-14,3	-83,3
53	Post-, Kurier- und Expressdienste	11	11	-	-	-31,3	-31,3	0,0	0,0
I	Gastgewerbe	215	162	-	53	-11,5	-12,4	x	-5,4
55	Beherbergung	28	23	-	5	-22,2	-28,1	0,0	25,0
56	Gastronomie	187	139	-	48	-9,7	-9,2	x	-7,7
J	Information und Kommunikation	105	77	24	4	-0,9	-4,9	50,0	-55,6
	darunter								
58	Verlagswesen	7	1	6	-	75,0	-50,0	x	x
61	Telekommunikation	2	-	-	2	-60,0	x	0,0	100,0
62	Erbringung von Dienstleistungen der Informationstechnologie	75	58	16	1	4,2	3,6	45,5	-80,0
63	Informationsdienstleistungen	11	9	1	1	-21,4	-18,2	-50,0	0,0
K	Finanz-, Versicherungsdienstleistungen	101	75	19	7	29,5	11,9	90,0	x
	darunter								
66	Mit Finanz- und Versicherungsdienstleistungen verbundene Tätigkeiten	87	65	17	5	26,1	8,3	112,5	400,0
L	Grundstücks- und Wohnungswesen	70	54	12	4	-1,4	-6,9	33,3	0,0
M	Freiberufliche, wissenschaftliche und technische Dienstleistungen	283	242	36	5	6,4	8,5	16,1	-58,3
	darunter								
70	Verwaltung und Führung von Unternehmen; Unternehmensberatung	72	61	11	-	26,3	32,6	10,0	x
73	Werbung und Marktforschung	65	53	10	2	-16,7	-25,4	100,0	0,0
N	Sonstige wirtschaftliche Dienstleistungen	341	297	36	8	-0,9	-1,3	0,0	14,3
	darunter								
77	Vermietung von beweglichen Sachen	15	13	2	-	-40,0	-38,1	0,0	x
78	Vermietung und Überlassung von Arbeitskräften	13	8	3	2	30,0	0,0	50,0	x
79	Reisebüros, -veranstalter und sonstige Reservierungsdienstleistungen	11	10	1	-	0,0	0,0	0,0	0,0
81	Gebäudebetreuung; Garten- und Landschaftsbau	175	158	15	2	-3,3	-1,9	-11,8	-33,3
P	Erziehung und Unterricht	46	40	5	1	-30,3	-36,5	66,7	x
Q	Gesundheits- und Sozialwesen	50	42	4	4	8,7	2,4	0,0	300,0
R	Kunst, Unterhaltung und Erholung	63	53	4	6	0,0	-5,4	0,0	100,0
S	Erbringung von sonstigen Dienstleistungen	264	228	23	13	8,2	8,1	4,5	18,2
	Sonstige Tätigkeiten	-	-	-	-	0,0	0,0	0,0	0,0
	Insgesamt	2 659	2 200	267	192	1,2	0,0	0,8	19,3

WZ 2008	Wirtschaftszweig	Abmeldungen im Juni 2018				Veränderung zum Mai 2018			
		ins- gesamt	davon			ins- gesamt	davon		
			Aufgabe	Fortzug	Über- gabe		Aufgabe	Fortzug	Über- gabe
		Anzahl				%			
A	Land- und Forstwirtschaft, Fischerei	22	21	1	-	15,8	40,0	-50,0	x
B	Bergbau und Gewinnung von Steinen und Erden	1	1	-	-	x	x	0,0	0,0
C	Verarbeitendes Gewerbe	124	91	21	12	22,8	5,8	90,9	200,0
	darunter								
10	Herstellung von Nahrungs- und Futtermitteln	17	14	1	2	21,4	55,6	-75,0	100,0
11	Getränkeherstellung	1	-	1	-	-50,0	x	x	0,0
13	Herstellung von Textilien	11	9	2	-	57,1	28,6	x	0,0
14	Herstellung von Bekleidung	7	5	2	-	-30,0	-37,5	0,0	0,0
16	Herstellung von Holz-, Flecht-, Korb- und Korkwaren (ohne Möbel)	5	3	1	1	66,7	0,0	x	x
18	Herstellung von Druckerzeugnissen; Vervielfältigung von Ton-, Bild- und Datenträgern	3	3	-	-	-40,0	-25,0	x	0,0
25	Herstellung von Metallerezeugnissen	16	11	3	2	14,3	-8,3	x	0,0
26	Herstellung von Datenverarbeitungsgeräten, elektrischen und optischen Erzeugnissen	3	2	1	-	50,0	100,0	0,0	0,0
27	Herstellung von elektrischen Ausrüstungen	-	-	-	-	0,0	0,0	0,0	0,0
28	Maschinenbau	5	2	2	1	25,0	-33,3	100,0	x
29	Herstellung von Kraftwagen u. Kraftwagenteilen	2	1	1	-	x	x	x	0,0
31	Herstellung von Möbeln	2	2	-	-	0,0	0,0	0,0	0,0
D	Energieversorgung	9	7	-	2	200,0	x	x	x
E	Wasserversorgung; Entsorgung, Beseitigung von Umweltverschmutzung	-	-	-	-	x	x	0,0	0,0
F	Baugewerbe	270	221	35	14	-3,6	-5,6	2,9	16,7
G	Handel; Instandsetzung und Reparatur von Kfz	588	492	55	41	4,3	2,9	-3,5	41,4
	darunter								
45	Kfz-Handel; Instandsetzung u. Reparatur von Kfz	80	63	10	7	21,2	18,9	150,0	-22,2
46	Handelsvermittlung und Großhandel (ohne Kfz)	122	103	15	4	6,1	13,2	-28,6	33,3
47	Einzelhandel (ohne Kfz)	386	326	30	30	0,8	-2,4	-6,3	76,5
H	Verkehr und Lagerei	75	64	10	1	7,1	10,3	42,9	-80,0
	darunter								
49	Landverkehr und Transport in Rohrfernleitungen	50	43	7	-	11,1	10,3	133,3	x
53	Post-, Kurier- und Expressdienste	14	14	-	-	40,0	55,6	0,0	x
I	Gastgewerbe	235	204	1	30	10,8	19,3	-50,0	-23,1
55	Beherbergung	18	12	-	6	-41,9	-47,8	0,0	-25,0
56	Gastronomie	217	192	1	24	19,9	29,7	-50,0	-22,6
J	Information und Kommunikation	94	78	16	-	1,1	8,3	0,0	x
	darunter								
58	Verlagswesen	3	2	1	-	-40,0	0,0	-50,0	x
61	Telekommunikation	3	3	-	-	0,0	0,0	0,0	0,0
62	Erbringung von Dienstleistungen der Informationstechnologie	69	55	14	-	11,3	7,8	55,6	x
63	Informationsdienstleistungen	9	9	-	-	-30,8	12,5	x	x
K	Finanz-, Versicherungsdienstleistungen	93	70	19	4	6,9	-9,1	111,1	300,0
	darunter								
66	Mit Finanz- und Versicherungsdienstleistungen verbundene Tätigkeiten	84	68	14	2	1,2	-8,1	75,0	100,0
L	Grundstücks- und Wohnungswesen	50	33	11	6	16,3	-2,9	37,5	x
M	Freiberufliche, wissenschaftliche und technische Dienstleistungen	199	154	38	7	-4,3	-0,6	-17,4	0,0
	darunter								
70	Verwaltung und Führung von Unternehmen; Unternehmensberatung	50	35	13	2	0,0	-2,8	0,0	100,0
73	Werbung und Marktforschung	54	47	7	-	-12,9	-7,8	-30,0	x
N	Sonstige wirtschaftliche Dienstleistungen	322	273	36	13	14,6	16,7	-12,2	116,7
	darunter								
77	Vermietung von beweglichen Sachen	15	11	2	2	-34,8	-47,6	100,0	100,0
78	Vermietung und Überlassung von Arbeitskräften	14	11	2	1	16,7	-8,3	x	x
79	Reisebüros, -veranstalter und sonstige Reservierungsdienstleistungen	5	5	-	-	-50,0	-37,5	x	x
81	Gebäudebetreuung; Garten- und Landschaftsbau	141	121	13	7	38,2	39,1	-13,3	x
P	Erziehung und Unterricht	49	38	8	3	25,6	15,2	33,3	x
Q	Gesundheits- und Sozialwesen	52	45	2	5	23,8	18,4	-33,3	400,0
R	Kunst, Unterhaltung und Erholung	48	38	6	4	14,3	11,8	-14,3	300,0
S	Erbringung von sonstigen Dienstleistungen	227	191	23	13	-4,6	-8,2	15,0	30,0
	Sonstige Tätigkeiten	-	-	-	-	0,0	0,0	0,0	0,0
	Insgesamt	2 458	2 021	282	155	5,7	4,7	4,1	26,0

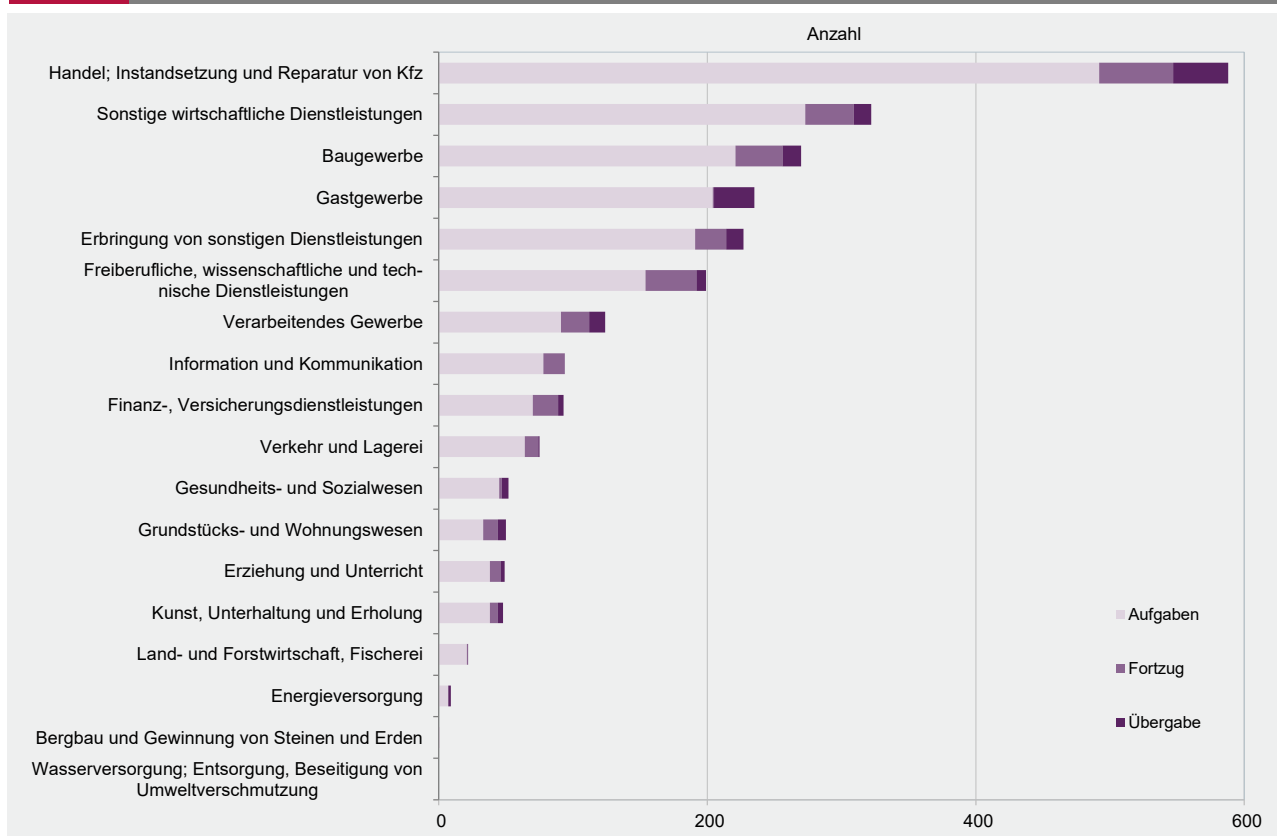
G 2

Gewerbeabmeldungen im Juni 2018 nach Wirtschaftszweigabschnitten



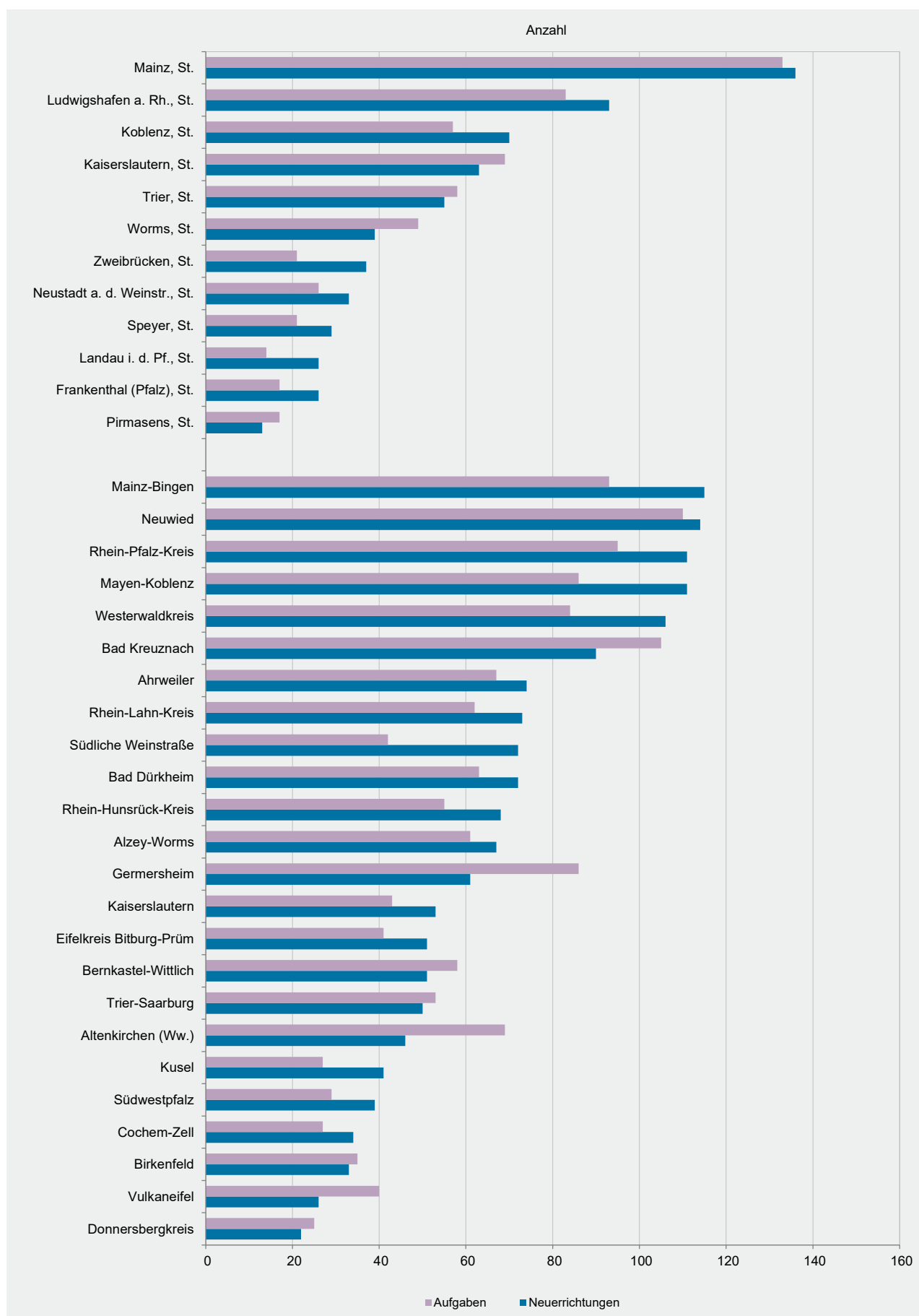
G 3

Gewerbeabmeldungen im Juni 2018 nach Wirtschaftszweigabschnitten



Verwaltungsbereich	Anmeldungen im Juni 2018				Veränderung zum Mai 2018			
	ins-gesamt	davon			ins-gesamt	davon		
		Neuer-richtung	Zuzug	Über-nahme		Neuer-richtung	Zuzug	Über-nahme
	Anzahl				%			
Frankenthal (Pfalz), St.	28	26	2	-	-37,8	-33,3	-50,0	x
Kaiserslautern, St.	73	63	3	7	1,4	-7,4	50,0	250,0
Koblenz, St.	77	70	-	7	10,0	6,1	0,0	75,0
Landau i. d. Pf., St.	30	26	4	-	66,7	52,9	300,0	0,0
Ludwigshafen a. Rh., St.	99	93	3	3	16,5	29,2	-66,7	-25,0
Mainz, St.	182	136	21	25	26,4	20,4	31,3	66,7
Neustadt a. d. Weinstr., St.	45	33	10	2	114,3	83,3	233,3	x
Pirmasens, St.	13	13	-	-	-66,7	-63,9	x	x
Speyer, St.	33	29	-	4	3,1	31,8	x	-50,0
Trier, St.	69	55	8	6	-6,8	-15,4	33,3	100,0
Worms, St.	50	39	2	9	-7,4	-17,0	100,0	50,0
Zweibrücken, St.	41	37	2	2	20,6	8,8	x	x
Ahrweiler	87	74	11	2	-15,5	-9,8	-21,4	-71,4
Altenkirchen (Ww.)	52	46	3	3	-42,2	-40,3	-40,0	-62,5
Alzey-Worms	80	67	10	3	3,9	13,6	-23,1	-40,0
Bad Dürkheim	99	72	19	8	35,6	12,5	171,4	300,0
Bad Kreuznach	113	90	11	12	25,6	36,4	-31,3	50,0
Bernkastel-Wittlich	72	51	7	14	26,3	10,9	-22,2	x
Birkenfeld	39	33	1	5	-25,0	-25,0	-75,0	25,0
Cochem-Zell	43	34	3	6	2,4	0,0	200,0	-14,3
Donnersbergkreis	26	22	2	2	-23,5	-26,7	0,0	0,0
Eifelkreis Bitburg-Prüm	55	51	3	1	-39,6	-27,1	-66,7	-91,7
Germersheim	79	61	13	5	-20,2	-24,7	44,4	-44,4
Kaiserslautern	68	53	9	6	1,5	-8,6	125,0	20,0
Kusel	46	41	3	2	91,7	105,0	-25,0	x
Mainz-Bingen	139	115	16	8	10,3	7,5	14,3	60,0
Mayen-Koblenz	123	111	9	3	1,7	11,0	-50,0	0,0
Neuwied	135	114	16	5	-4,3	-0,9	-20,0	-16,7
Rhein-Hunsrück-Kreis	82	68	12	2	13,9	19,3	100,0	-77,8
Rhein-Lahn-Kreis	84	73	7	4	2,4	-2,7	40,0	100,0
Rhein-Pfalz-Kreis	127	111	11	5	13,4	11,0	37,5	25,0
Südliche Weinstraße	81	72	6	3	17,4	20,0	20,0	-25,0
Südwestpfalz	49	39	5	5	-26,9	-25,0	-61,5	150,0
Trier-Saarburg	64	50	8	6	3,2	2,0	-20,0	100,0
Vulkaneifel	38	26	6	6	-32,1	-46,9	100,0	50,0
Westerwaldkreis	138	106	21	11	4,5	-2,8	5,0	266,7
Rheinland-Pfalz	2 659	2 200	267	192	1,2	0,0	0,8	19,3
kreisfreie Städte	740	620	55	65	7,6	3,9	19,6	44,4
Landkreise	1 919	1 580	212	127	-1,0	-1,5	-3,2	9,5
Industrie- und Handelskammer								
Kammerbezirk Koblenz	973	819	94	60	-2,2	-0,7	-13,8	-1,6
Kammerbezirk Pfalz	937	791	92	54	5,2	2,6	22,7	20,0
Kammerbezirk Rheinhessen	451	357	49	45	12,5	9,5	11,4	45,2
Kammerbezirk Trier	298	233	32	33	-12,4	-16,5	-13,5	37,5

Verwaltungsbereich	Abmeldungen im Juni 2018				Veränderung zum Mai 2018			
	ins- gesamt	davon			ins- gesamt	davon		
		Aufgabe	Fortzug	Über- gabe		Aufgabe	Fortzug	Über- gabe
	Anzahl				%			
Frankenthal (Pfalz), St.	22	17	5	-	-62,7	-66,0	-28,6	x
Kaiserslautern, St.	72	69	1	2	7,5	30,2	-91,7	0,0
Koblenz, St.	67	57	9	1	15,5	14,0	12,5	x
Landau i. d. Pf., St.	16	14	2	-	0,0	0,0	0,0	0,0
Ludwigshafen a. Rh., St.	97	83	11	3	40,6	40,7	175,0	-50,0
Mainz, St.	161	133	17	11	62,6	60,2	142,9	22,2
Neustadt a. d. Weinstr., St.	31	26	4	1	-13,9	-13,3	-33,3	x
Pirmasens, St.	18	17	1	-	-55,0	-50,0	-80,0	x
Speyer, St.	30	21	7	2	3,4	10,5	16,7	-50,0
Trier, St.	68	58	7	3	3,0	13,7	-41,7	0,0
Worms, St.	52	49	-	3	10,6	14,0	0,0	-25,0
Zweibrücken, St.	28	21	3	4	-30,0	-36,4	-40,0	100,0
Ahrweiler	87	67	15	5	17,6	15,5	36,4	0,0
Altenkirchen (Ww.)	74	69	4	1	-2,6	16,9	-63,6	-83,3
Alzey-Worms	77	61	11	5	26,2	15,1	83,3	150,0
Bad Dürkheim	81	63	10	8	24,6	14,5	66,7	100,0
Bad Kreuznach	128	105	12	11	30,6	41,9	-29,4	57,1
Bernkastel-Wittlich	77	58	8	11	54,0	38,1	60,0	266,7
Birkenfeld	43	35	4	4	-20,4	-30,0	33,3	300,0
Cochem-Zell	38	27	4	7	2,7	-15,6	300,0	75,0
Donnersbergkreis	28	25	1	2	-20,0	-7,4	-66,7	-60,0
Eifelkreis Bitburg-Prüm	48	41	6	1	-12,7	-6,8	-40,0	0,0
Germersheim	100	86	10	4	38,9	43,3	66,7	-33,3
Kaiserslautern	51	43	4	4	4,1	13,2	-42,9	0,0
Kusel	34	27	6	1	25,9	17,4	100,0	0,0
Mainz-Bingen	128	93	22	13	18,5	5,7	57,1	116,7
Mayen-Koblenz	111	86	21	4	-3,5	-9,5	10,5	300,0
Neuwied	130	110	14	6	1,6	3,8	-17,6	20,0
Rhein-Hunsrück-Kreis	66	55	7	4	-1,5	0,0	16,7	-33,3
Rhein-Lahn-Kreis	70	62	6	2	2,9	12,7	-33,3	-50,0
Rhein-Pfalz-Kreis	109	95	9	5	-2,7	-5,0	-10,0	150,0
Südliche Weinstraße	53	42	9	2	-3,6	-10,6	50,0	0,0
Südwestpfalz	42	29	8	5	-16,0	-27,5	14,3	66,7
Trier-Saarburg	61	53	6	2	0,0	3,9	-14,3	-33,3
Vulkaneifel	50	40	3	7	-5,7	-13,0	50,0	40,0
Westerwaldkreis	110	84	15	11	-14,7	-26,3	36,4	175,0
Rheinland-Pfalz	2 458	2 021	282	155	5,7	4,7	4,1	26,0
kreisfreie Städte	662	565	67	30	5,8	8,9	-9,5	-9,1
Landkreise	1 796	1 456	215	125	5,7	3,1	9,1	38,9
Industrie- und Handelskammer								
Kammerbezirk Koblenz	924	757	111	56	2,2	1,2	-1,8	30,2
Kammerbezirk Pfalz	812	678	91	43	-1,1	-0,6	-4,2	-2,3
Kammerbezirk Rheinhessen	418	336	50	32	32,7	25,8	85,2	52,4
Kammerbezirk Trier	304	250	30	24	6,7	6,8	-16,7	60,0



WZ 2008	Wirtschaftszweig	Neugründungen						Gewerbetreibende	
		ins- gesamt	Betriebsgründungen			sonstige Neugründ.		ins- gesamt	darunter: weiblich
			ins- gesamt	Haupt- nieder- lassung	Zweignie- derlassung unselbst. Zweigstelle	ins- gesamt	darunter: Neben- erwerb		
A	Land- und Forstwirtschaft, Fischerei	25	2	2	-	23	15	27	9
B	Bergbau und Gewinnung von Steinen und Erden	-	-	-	-	-	-	-	-
C	Verarbeitendes Gewerbe	80	20	13	7	60	42	93	39
	darunter								
10	Herstellung von Nahrungs- und Futtermitteln	10	6	4	2	4	4	12	4
11	Getränkeherstellung	4	-	-	-	4	3	5	1
13	Herstellung von Textilien	7	-	-	-	7	7	7	7
14	Herstellung von Bekleidung	4	1	1	-	3	2	4	4
16	Herstellung von Holz-, Flecht-, Korb- und Korkwaren (ohne Möbel)	2	-	-	-	2	1	2	-
18	Herstellung von Druckerzeugnissen; Vervielfältigung von Ton-, Bild- und Datenträgern	5	1	1	-	4	2	5	3
25	Herstellung von Metallerzeugnissen	5	1	1	-	4	1	6	-
26	Herstellung von Datenverarbeitungsgeräten, elektrischen und optischen Erzeugnissen	2	2	-	2	-	-	6	-
27	Herstellung von elektrischen Ausrüstungen	-	-	-	-	-	-	-	-
28	Maschinenbau	3	2	2	-	1	-	3	-
29	Herstellung von Kraftwagen u. Kraftwagenteilen	3	1	1	-	2	2	4	-
31	Herstellung von Möbeln	3	-	-	-	3	2	3	-
D	Energieversorgung	13	3	3	-	10	10	17	2
E	Wasserversorgung; Entsorgung, Beseitigung von Umweltverschmutzung	3	1	1	-	2	1	3	1
F	Baugewerbe	256	63	60	3	193	62	271	20
G	Handel; Instandsetzung und Reparatur von Kfz	502	107	57	50	395	231	543	185
	darunter								
45	Kfz-Handel; Instandsetzung u. Reparatur von Kfz	76	15	8	7	61	31	81	6
46	Handelsvermittlung und Großhandel (ohne Kfz)	103	32	23	9	71	33	110	31
47	Einzelhandel (ohne Kfz)	323	60	26	34	263	167	352	148
H	Verkehr und Lagerei	47	21	12	9	26	13	58	5
	darunter								
49	Landverkehr und Transport in Rohrfernleitungen	29	12	8	4	17	9	34	4
53	Post-, Kurier- und Expressdienste	11	4	3	1	7	2	14	1
I	Gastgewerbe	161	41	30	11	120	33	165	61
55	Beherbergung	23	5	4	1	18	6	24	12
56	Gastronomie	138	36	26	10	102	27	141	49
J	Information und Kommunikation	77	19	13	6	58	39	86	12
	darunter								
58	Verlagswesen	1	-	-	-	1	1	1	-
61	Telekommunikation	-	-	-	-	-	-	-	-
62	Erbringung von Dienstleistungen der Informationstechnologie	58	15	10	5	43	27	65	8
63	Informationsdienstleistungen	9	3	3	-	6	3	9	3
K	Finanz-, Versicherungsdienstleistungen	75	17	12	5	58	16	78	22
	darunter								
66	Mit Finanz- und Versicherungsdienstleistungen verbundene Tätigkeiten	65	8	4	4	57	15	65	19
L	Grundstücks- und Wohnungswesen	54	26	17	9	28	13	77	22
M	Freiberufliche, wissenschaftliche und technische Dienstleistungen	242	53	47	6	189	128	267	87
	darunter								
70	Verwaltung und Führung von Unternehmen; Unternehmensberatung	61	28	25	3	33	16	70	16
73	Werbung und Marktforschung	53	2	2	-	51	37	57	24
N	Sonstige wirtschaftliche Dienstleistungen	294	43	31	12	251	163	311	75
	darunter								
77	Vermietung von beweglichen Sachen	13	2	-	2	11	8	14	7
78	Vermietung und Überlassung von Arbeitskräften	7	6	4	2	1	-	8	4
79	Reisebüros, -veranstalter und sonstige Reservierungsdienstleistungen	10	1	-	1	9	7	10	6
81	Gebäudebetreuung; Garten- und Landschaftsbau	158	21	18	3	137	87	166	22
P	Erziehung und Unterricht	40	8	2	6	32	24	41	18
Q	Gesundheits- und Sozialwesen	42	5	2	3	37	18	45	34
R	Kunst, Unterhaltung und Erholung	53	8	4	4	45	28	57	12
S	Erbringung von sonstigen Dienstleistungen	228	27	20	7	201	114	235	166
	Sonstige Tätigkeiten	-	-	-	-	-	-	-	-
Insgesamt		2 192	464	326	138	1 728	950	2 374	770

WZ 2008	Wirtschaftszweig	Vollständige Aufgaben						Gewerbetreibende	
		ins- gesamt	Betriebsaufgaben			sonstige Stillleg.		ins- gesamt	darunter: weiblich
			ins- gesamt	Haupt- nieder- lassung	Zweignie- derlassung unselbst. Zweigstelle	ins- gesamt	darunter: Neben- erwerb		
A	Land- und Forstwirtschaft, Fischerei	21	3	2	1	18	9	22	5
B	Bergbau und Gewinnung von Steinen und Erden	1	1	1	-	-	-	1	-
C	Verarbeitendes Gewerbe	90	26	17	9	64	28	98	42
	darunter								
10	Herstellung von Nahrungs- und Futtermitteln	14	5	2	3	9	1	14	1
11	Getränkeherstellung	-	-	-	-	-	-	-	-
13	Herstellung von Textilien	9	-	-	-	9	5	9	7
14	Herstellung von Bekleidung	5	1	1	-	4	3	6	4
16	Herstellung von Holz-, Flecht-, Korb- und Korkwaren (ohne Möbel)	3	1	1	-	2	1	3	-
18	Herstellung von Druckerzeugnissen; Vervielfältigung von Ton-, Bild- und Datenträgern	3	-	-	-	3	1	3	1
25	Herstellung von Metallerzeugnissen	11	3	2	1	8	3	11	2
26	Herstellung von Datenverarbeitungsgeräten, elektrischen und optischen Erzeugnissen	2	2	2	-	-	-	3	-
27	Herstellung von elektrischen Ausrüstungen	-	-	-	-	-	-	-	-
28	Maschinenbau	2	2	2	-	-	-	3	-
29	Herstellung von Kraftwagen u. Kraftwagenteilen	1	1	1	-	-	-	1	-
31	Herstellung von Möbeln	2	1	1	-	1	-	3	1
D	Energieversorgung	7	-	-	-	7	4	7	1
E	Wasserversorgung; Entsorgung, Beseitigung von Umweltverschmutzung	-	-	-	-	-	-	-	-
F	Baugewerbe	221	51	46	5	170	34	244	22
G	Handel; Instandsetzung und Reparatur von Kfz	491	105	55	50	386	208	539	177
	darunter								
45	Kfz-Handel; Instandsetzung u. Reparatur von Kfz	63	12	8	4	51	29	67	7
46	Handelsvermittlung und Großhandel (ohne Kfz)	103	19	16	3	84	37	108	28
47	Einzelhandel (ohne Kfz)	325	74	31	43	251	142	364	142
H	Verkehr und Lagerei	64	19	13	6	45	12	65	12
	darunter								
49	Landverkehr und Transport in Rohrfernleitungen	43	10	8	2	33	8	44	8
53	Post-, Kurier- und Expressdienste	14	6	5	1	8	4	14	3
I	Gastgewerbe	204	57	46	11	147	40	219	77
55	Beherbergung	12	1	1	-	11	5	15	9
56	Gastronomie	192	56	45	11	136	35	204	68
J	Information und Kommunikation	77	6	4	2	71	41	83	11
	darunter								
58	Verlagswesen	2	-	-	-	2	1	2	-
61	Telekommunikation	3	-	-	-	3	1	3	1
62	Erbringung von Dienstleistungen der Informationstechnologie	54	3	2	1	51	31	58	7
63	Informationsdienstleistungen	9	1	1	-	8	4	10	1
K	Finanz-, Versicherungsdienstleistungen	70	6	4	2	64	22	72	26
	darunter								
66	Mit Finanz- und Versicherungsdienstleistungen verbundene Tätigkeiten	68	4	3	1	64	22	70	26
L	Grundstücks- und Wohnungswesen	33	6	5	1	27	13	38	16
M	Freiberufliche, wissenschaftliche und technische Dienstleistungen	154	19	17	2	135	83	164	61
	darunter								
70	Verwaltung und Führung von Unternehmen; Unternehmensberatung	35	11	9	2	24	13	38	9
73	Werbung und Marktforschung	47	1	1	-	46	32	48	27
N	Sonstige wirtschaftliche Dienstleistungen	271	25	19	6	246	126	282	87
	darunter								
77	Vermietung von beweglichen Sachen	11	-	-	-	11	6	11	4
78	Vermietung und Überlassung von Arbeitskräften	11	6	2	4	5	3	16	6
79	Reisebüros, -veranstalter und sonstige Reservierungsdienstleistungen	5	2	2	-	3	1	6	2
81	Gebäudebetreuung; Garten- und Landschaftsbau	120	7	6	1	113	57	123	16
P	Erziehung und Unterricht	38	4	1	3	34	20	41	27
Q	Gesundheits- und Sozialwesen	45	2	1	1	43	15	47	34
R	Kunst, Unterhaltung und Erholung	38	4	1	3	34	15	41	15
S	Erbringung von sonstigen Dienstleistungen	191	19	14	5	172	99	196	143
	Sonstige Tätigkeiten	-	-	-	-	-	-	-	-
Insgesamt		2 016	353	246	107	1 663	769	2 159	756

Rechtsform Geschlecht Staatsangehörigkeit	Neugründungen						Gewerbetreibende	
	ins- gesamt	Betriebsgründungen			sonstige Neugründ.		ins- gesamt	darunter: weiblich
		ins- gesamt	Haupt- nieder- lassung	Zweignie- derl./unselb- ständige Zweigstelle	ins- gesamt	darunter: Neben- erwerb		
Anzahl								
Insgesamt	2 192	464	326	138	1 728	950	2 374	770

nach der Rechtsform des Unternehmens

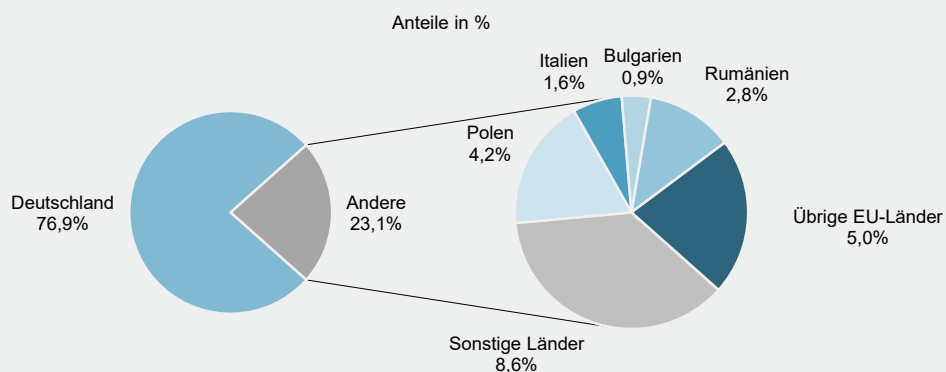
Einzelunternehmen	1 823	145	105	40	1 678	900	1 823	667
Offene Handelsgesellschaft	11	11	3	8	-	-	22	9
Kommanditgesellschaft	4	4	2	2	-	-	6	1
Gesellschaft mit beschränkter Haftung & Co.KG	45	41	23	18	4	4	63	5
Gesellschaft des bürgerlichen Rechts	80	46	43	3	34	34	171	43
Aktiengesellschaft	2	2	1	1	-	-	-	-
Gesellschaft mit beschränkter Haftung	218	208	147	61	10	10	283	44
Genossenschaft	-	-	-	-	-	-	-	-
Eingetragener Verein	3	1	1	-	2	2	3	1
Private Company Ltd	2	2	-	2	-	-	2	-
Sonstige Rechtsformen	4	4	1	3	-	-	1	-

Einzelunternehmer/-innen nach Geschlecht

weiblich	667	38	29	9	629	382	x	x
männlich	1 156	107	76	31	1 049	518	x	x

Einzelunternehmer/-innen nach ausgewählter Staatsangehörigkeit

Deutschland	1 401	92	58	34	1 309	800	1 401	547
EU-Länder	266	25	24	1	241	62	266	77
Polen	77	5	5	-	72	16	77	19
Italien	29	5	5	-	24	9	29	8
Bulgarien	17	4	4	-	13	1	17	3
Rumänien	51	6	6	-	45	6	51	10
Übrige EU-Länder	92	5	4	1	87	30	92	37
Sonstige Länder	156	28	23	5	128	38	156	43



T 8

Vollständige Aufgaben sowie Gewerbetreibende im Juni 2018 nach Art der Niederlassung, Rechtsform, Einzelunternehmen nach Geschlecht und Staatsangehörigkeit

Rechtsform Geschlecht Staatsangehörigkeit	Vollständige Aufgaben						Gewerbetreibende	
	ins- gesamt	Betriebsaufgaben			sonstige Stilllegungen		ins- gesamt	darunter: weiblich
		ins- gesamt	Haupt- nieder- lassung	Zweignie- derl./unselb- ständige Zweigstelle	ins- gesamt	darunter: Neben- erwerb		
Anzahl								

Insgesamt	2 016	353	246	107	1 663	769	2 159	756
-----------	-------	-----	-----	-----	-------	-----	-------	-----

nach der Rechtsform des Unternehmens

Einzelunternehmen	1 767	141	97	44	1 626	732	1 767	679
Offene Handelsgesellschaft	2	1	1	-	1	1	4	-
Kommanditgesellschaft	2	2	-	2	-	-	2	1
Gesellschaft mit beschränkter Haftung & Co.KG	23	23	13	10	-	-	39	6
Gesellschaft des bürgerlichen Rechts	73	47	45	2	26	26	156	44
Aktiengesellschaft	2	2	1	1	-	-	-	-
Gesellschaft mit beschränkter Haftung	133	127	84	43	6	6	178	23
Genossenschaft	-	-	-	-	-	-	-	-
Eingetragener Verein	7	5	4	1	2	2	10	1
Private Company Ltd	1	1	-	1	-	-	1	1
Sonstige Rechtsformen	6	4	1	3	2	2	2	1

Einzelunternehmer/-innen nach Geschlecht

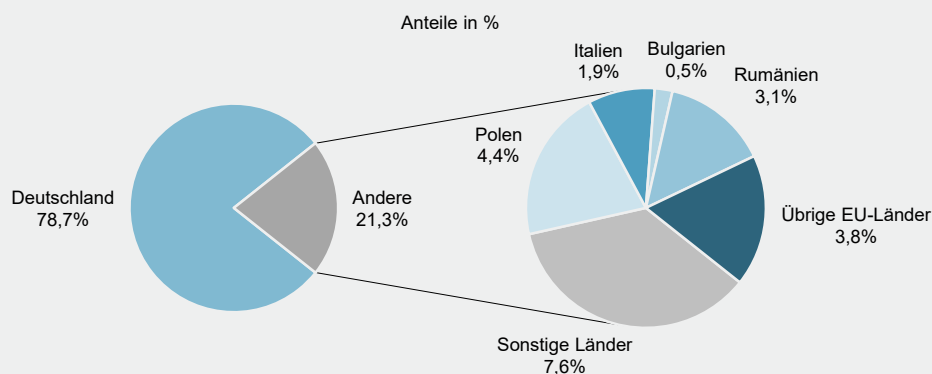
weiblich	679	48	33	15	631	321	x	x
männlich	1 088	93	64	29	995	411	x	x

Einzelunternehmer/-innen nach ausgewählter Staatsangehörigkeit

Deutschland	1 390	110	72	38	1 280	644	1 390	563
EU-Länder	242	13	9	4	229	44	242	74
Polen	78	2	1	1	76	9	78	26
Italien	34	3	1	2	31	10	34	6
Bulgarien	9	1	1	-	8	-	9	4
Rumänien	54	4	4	-	50	7	54	9
Übrige EU-Länder	67	3	2	1	64	18	67	29
Sonstige Länder	135	18	16	2	117	44	135	42

G 6

Vollständige Aufgaben im Juni 2018 nach ausgewählten Staatsangehörigkeiten von Einzelunternehmern/-innen



Impressum

Herausgeber:
Statistisches Landesamt Rheinland-Pfalz
Mainzer Straße 14-16
56130 Bad Ems

Telefon: 02603 71-0
Telefax: 02603 71-3150

E-Mail: poststelle@statistik.rlp.de
Internet: www.statistik.rlp.de

Kostenfreier Download im Internet: <http://www.statistik.rlp.de/de/publikationen/statistische-berichte/>

© Statistisches Landesamt Rheinland-Pfalz · Bad Ems · 2018

Vervielfältigung und Verbreitung, auch auszugsweise, mit Quellenangabe gestattet.