



Rheinland-Pfalz

STATISTISCHES LANDESAMT

2018

STATISTISCHE BERICHTE



Gewerbeanzeigen im Mai 2018

Ergebnisse der Gewerbeanzeigenstatistik

Zeichenerklärungen

0	Zahl ungleich Null, Betrag jedoch kleiner als die Hälfte von 1 in der letzten ausgewiesenen Stelle
-	nichts vorhanden
.	Zahl unbekannt oder geheim
x	Nachweis nicht sinnvoll
...	Zahl fällt später an
/	keine Angabe, da Zahl nicht sicher genug
()	Aussagewert eingeschränkt, da Zahl statistisch unsicher
D	Durchschnitt
p	vorläufig
r	revidiert
s	geschätzt

Für die Abgrenzung von Größenklassen wird im Allgemeinen anstelle einer ausführlichen Beschreibung „50 bis unter 100“ die Darstellungsform „50 – 100“ verwendet.

Einzelwerte in Tabellen werden im Allgemeinen ohne Rücksicht auf die Endsumme gerundet.

Inhalt

Seite

Informationen zur Statistik	4
--	----------

Glossar	5
----------------------	----------

Tabellen

T 1	Gewerbeanmeldungen im Mai 2018 nach Wirtschaftszweigen	9
T 2	Gewerbeabmeldungen im Mai 2018 nach Wirtschaftszweigen	10
T 3	Gewerbeanmeldungen im Mai 2018 nach Verwaltungsbezirken	12
T 4	Gewerbeabmeldungen im Mai 2018 nach Verwaltungsbezirken	13
T 5	Neugründungen sowie Gewerbetreibende im Mai 2018 nach Wirtschaftszweigen	15
T 6	Vollständige Aufgaben sowie Gewerbetreibende im Mai 2018 nach Wirtschaftszweigen	16
T 7	Neugründungen sowie Gewerbetreibende im Mai 2018 nach Art der Niederlassung, Rechtsform, Einzelunternehmen nach Geschlecht und Staatsangehörigkeit	17
T 8	Vollständige Aufgaben sowie Gewerbetreibende im Mai 2018 nach Art der Niederlassung, Rechtsform, Einzelunternehmen nach Geschlecht und Staatsangehörigkeit	18

Grafiken

G 1	Gewerbean- und -abmeldungen mit Neuerrichtungen und Aufgaben im Jahresüberblick	8
G 2	Gewerbeanmeldungen im Mai 2018 nach Wirtschaftszweigabschnitten	11
G 3	Gewerbeabmeldungen im Mai 2018 nach Wirtschaftszweigabschnitten	11
G 4	Neuerrichtungen und Aufgaben im Mai 2018 nach Verwaltungsbezirken	14
G 5	Neugründungen im Mai 2018 nach ausgewählten Staatsangehörigkeiten von Einzelunternehmern/-innen	17
G 6	Vollständige Aufgaben im Mai 2018 nach ausgewählten Staatsangehörigkeiten von Einzelunternehmern/-innen	18

Informationen zur Statistik

Ziel der Statistik

Die Gewerbeanzeigenstatistik dient als unentbehrliche Informationsgrundlage für die Wirtschafts-, Wettbewerbs- und Strukturpolitik. Sie stellt Informationen über die Aufnahme und Beendigung gewerblicher Tätigkeiten und deren Anlässe bereit. Dies sind zum einen Angaben über die Gesamtheit der Gewerbemeldungen und zum anderen umfassende Angaben über die gemeldeten gewerblichen Gründungen und Stilllegungen.

Rechtsgrundlage

Die Rechtsgrundlagen der Gewerbeanzeigenstatistik sind § 14 Abs. 13 der Gewerbeordnung (GewO), in der Fassung der Bekanntmachung vom 22.02.1999 (BGBl. I S. 202), zuletzt geändert durch Artikel 2 des Gesetzes vom 28. November 2014 (BGBl. I S. 1802), sowie die Verordnung zur Ausgestaltung des Gewerbeanzeigenverfahrens (Gewerbeanzeigenverordnung – GewAnzV) des Bundesministeriums für Wirtschaft und Energie vom 22. Juli 2014. Letztere ist am 1. Januar 2015 in Kraft getreten.

Erhebungsumfang

Die Gewerbeanzeigenstatistik ist eine Sekundärerhebung. Die Datengrundlage bilden die in einem Monat bei den zuständigen Behörden erstatteten Gewerbeanzeigen. Gewerbeanzeigen sind gemäß § 14 Abs. 1 GewO von allen natürlichen und juristischen Personen bei Aufnahme, Änderung oder Aufgabe eines stehenden Gewerbes, einer Zweigniederlassung oder einer unselbständigen Zweigstelle zu tätigen. Auskunftspflichtig zur Gewerbeanzeigenstatistik sind die Gewerbetreibenden. Diese kommen ihrer Auskunftspflicht nach, indem sie die Gewerbeanzeige erstatten.

Die Gewerbeanzeigenstatistik ist darüber hinaus eine Vollerhebung. Nicht in die Statistik einbezogen sind allerdings die Freien Berufe, die Urproduktion (Land- und Forstwirtschaft, Bergbau und Gewinnung von Steinen und Erden) und die Erbringung von Finanz- und Versicherungsdienstleistungen, da diese Bereiche nicht der Gewerbeordnung unterliegen. Nicht berücksichtigt wird ferner das Reisegewerbe, weil die in diesem Bereich tätigen Unternehmen in der Regel mehrere Gewerbemeldungen abgeben.

Erhebungsdurchführung

Die zuständigen Behörden, d. h. die Gewerbeämter und die Starterzentren der IHK und HWK, liefern seit Januar 2017 die bei Ihnen erstatteten Gewerbeanzeigen unter Nutzung einer Zentralen Pflege- und Verteilerplattform (ZPV) als Web-Portal an die Gesellschaft für Kommunikation und Wissenstransfer mbH (KommWis) in Mainz. Von dort werden die Meldungen an das Statistische Landesamt kontinuierlich weitergeleitet und dem zuständigen Fachbereich zur Aufbereitung der Gewerbeanzeigenstatistik zur Verfügung gestellt.

Berichtszeitraum/-Zeitpunkt und Periodizität

Die Gewerbeanzeigenstatistik wird monatlich erstellt. Die monatlichen Ergebnisse stehen ca. zwei bis zweieinhalb Monate nach Ablauf eines Monats zur Verfügung. Das Jahresergebnis liegt dementsprechend ca. Mitte März des Folgejahres vor.

Erhebungsmerkmale

Die Erhebungsmerkmale der Gewerbeanzeigenstatistik umfassen im Wesentlichen die angemeldete Tätigkeit, die Angabe Haupt- oder Nebenerwerb, das Datum des Beginns der angemeldeten Tätigkeit, die Art des angemeldeten Betriebes, die Zahl der bei Geschäftsaufnahme tätigen Personen nach Voll- und Teilzeit, die Angabe Hauptniederlassung, Zweigniederlassung oder Zweigstelle, den Grund der Gewerbeanzeige und das Datum der Erstattung der Gewerbeanzeige sowie die personenbezogenen Merkmale Geschlecht und Staatsangehörigkeit

Regionale Ebene

Die Ergebnisse werden in dieser Veröffentlichung bis auf Kreisebene nachgewiesen. Ergebnisse in tieferer regionaler Gliederung können auf Anfrage bereitgestellt werden.

Vergleichbarkeit / Klassifikationen

Die Ergebnisse dieser Veröffentlichung nach Wirtschaftszweigen sind nach der aktuell gültigen Klassifikation der Wirtschaftszweige gegliedert, d. h. auf Basis der WZ 2008. Eine Vergleichbarkeit mit Ergebnissen früherer Jahre, die nach einer älteren Klassifikation der Wirtschaftszweige (WZ 1993, WZ 2003) gegliedert sind, ist nur mit Einschränkungen bzw. gar nicht möglich. Der Wirtschaftszweig ist in der Gewerbeanzeigenstatistik nur bis auf die Ebene des Dreistellers durchgängig verfügbar.

Glossar

Aufgabe eines Gewerbes

Erfolgt entweder durch vollständige Aufgabe oder durch Umwandlung.

Betriebsaufgabe

Aufgabe eines Gewerbebetriebes mit einer erwarteten größeren wirtschaftlichen Bedeutung. Sie kann durch eine juristische Person, eine Gesellschaft ohne Rechtspersönlichkeit (Personengesellschaft) oder eine natürliche Person erfolgen. Bei einer natürlichen Person, die eine Hauptniederlassung abmeldet, ist Voraussetzung, dass sie entweder in das Handelsregister eingetragen war oder aber eine Handwerkskarte besitzt oder zuletzt mindestens einen Arbeitnehmer beschäftigt hat.

Betriebsgründung

Gründung eines Betriebes mit einer erwarteten größeren wirtschaftlichen Bedeutung. Sie kann durch eine juristische Person, eine Gesellschaft ohne Rechtspersönlichkeit (Personengesellschaft) oder eine natürliche Person erfolgen. Bei einer natürlichen Person, die eine Hauptniederlassung anmeldet, ist Voraussetzung, dass sie entweder in das Handelsregister eingetragen ist oder aber eine Handwerkskarte besitzt oder mindestens einen Arbeitnehmer beschäftigt.

Fortzug eines Gewerbes

Verlagerung des Betriebes aus dem Bezirk des nachweisenden Gewerbeamtes.

Gewerbe

Nicht sozialwidrige, selbstständige, auf Dauer und Gewinnerzielung angelegte sowie im eigenen Namen und auf eigene Rechnung ausgeübte Tätigkeit. Nicht zum Gewerbe zählen u. a. die Urproduktion (z. B. Land- und Forstwirtschaft oder Bergbau), die freien Berufe und die Verwaltung des eigenen Vermögens.

Gewerbeabmeldung

Eine Gewerbeabmeldung betrifft die Aufgabe, den Fortzug oder die Übergabe einer Hauptniederlassung, einer Zweigniederlassung oder einer Zweigstelle eines Gewerbes. Anzeigepflichtige Gewerbebetreibende sind Einzelgewerbebetreibende (d. h. natürliche Personen), geschäftsführende Gesellschafter von Personengesellschaften und juristische Personen, wobei juristische Personen ihrer Gewerbeanzeigepflicht durch Handeln ihres Vertretungsberechtigten nachkommen.

Gewerbebeanmeldung

Eine Gewerbebeanmeldung betrifft die Neuerrichtung, den Zuzug oder die Übernahme einer Hauptniederlassung, einer Zweigniederlassung oder einer Zweigstelle eines Gewerbes. Anzeigepflichtige Gewerbebetreibende sind Einzelgewerbebetreibende (d. h. natürliche Personen), geschäftsführende Gesellschafter von Personengesellschaften und juristische Personen, wobei juristische Personen ihrer Gewerbeanzeigepflicht durch Handeln ihres Vertretungsberechtigten nachkommen.

Gewerbeanzeige

Eine Gewerbeanzeige hat eine Gewerbebeanmeldung, eine Gewerbeummeldung oder eine Gewerbeabmeldung zum Gegenstand. Es besteht eine Anzeigepflicht.

Hauptniederlassung

Mittelpunkt des Geschäftsverkehrs eines Betriebes, der sich bei Personengesellschaften (KG, OHG, GmbH & Co. KG, GbR, GmbH & Co. OHG u.a.) und juristischen Personen am Sitz des Unternehmens befindet. Eine Hauptniederlassung liegt auch dann vor, wenn daneben keine Zweigniederlassung oder unselbstständige Zweigstelle betrieben wird.

Neuerrichtung eines Gewerbes

Erfolgt entweder durch Neugründung oder durch Umwandlung.

Neugründung eines Gewerbes

Entweder eine Betriebsgründung oder eine sonstige Neugründung.

Sonstige Neugründung

Gründung eines Kleinunternehmens oder eines Nebenerwerbsbetriebes. Bei der Gründung eines Kleinunternehmens gründet ein Nichtkaufmann eine Hauptniederlassung. Diese ist nicht im Handelsregister eingetragen, besitzt keine Handwerkskarte und beschäftigt keine Arbeitnehmer.

Sonstige Stilllegung

Eine sonstige Stilllegung ist die Aufgabe eines Kleinunternehmens oder eines Nebenerwerbsbetriebes. Bei der Aufgabe eines Kleinunternehmens gibt ein Nichtkaufmann eine Hauptniederlassung vollständig auf. Diese war nicht im Handelsregister eingetragen, hat keine Handwerkskarte besessen und keine Arbeitnehmer beschäftigt.

Unselbständige Zweigstelle

Feste örtliche Anlagen oder Einrichtungen, die der Ausübung eines stehenden Gewerbes dienen (z.B. ein Auslieferungslager), jedoch nicht die Bedingungen einer Zweigniederlassung erfüllen.

Vollständige Aufgabe

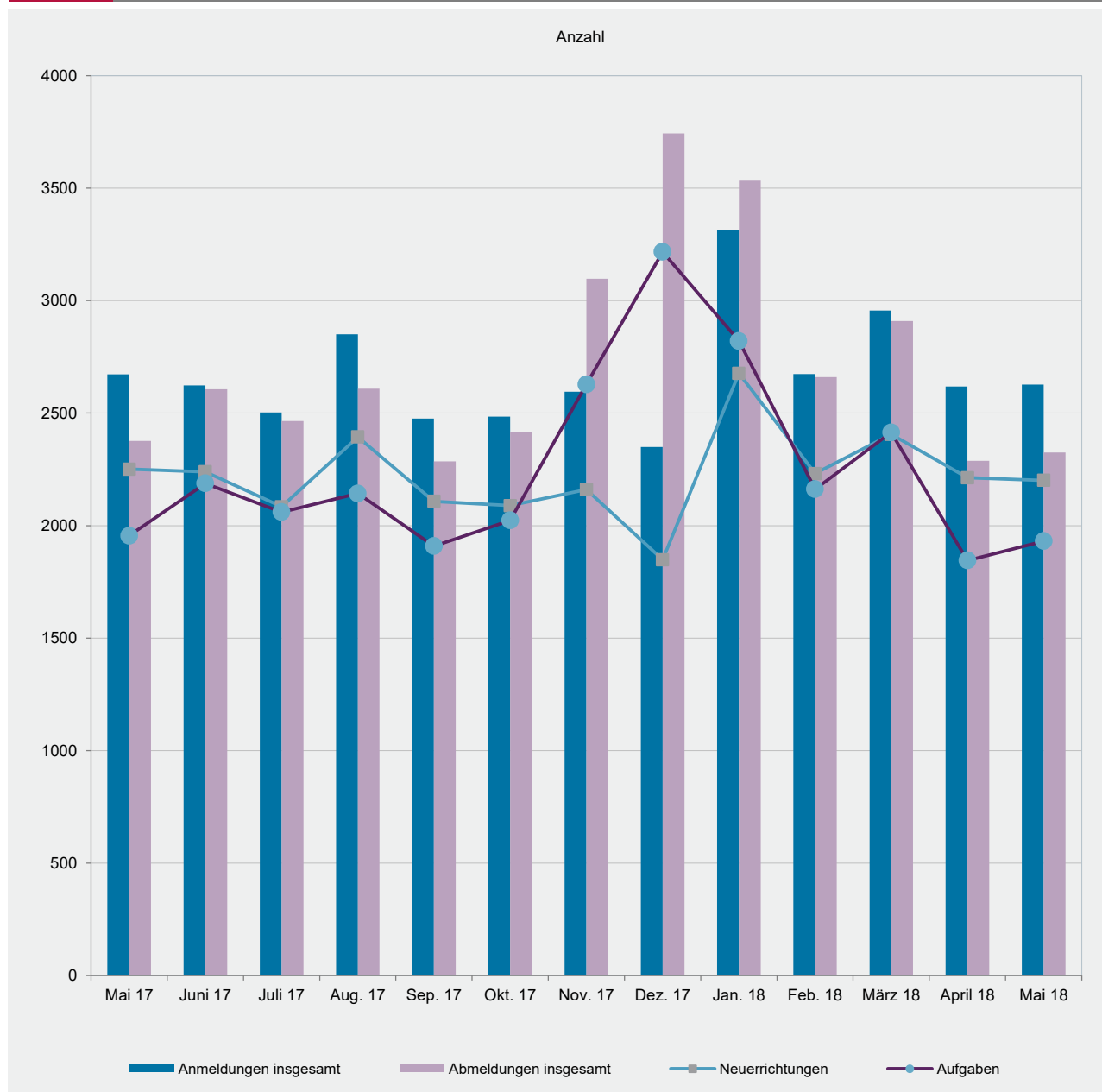
Entweder eine Betriebsaufgabe oder eine sonstige Stilllegung.

Zuzug eines Gewerbes

Verlagerung des Betriebes in den Bereich einer anderen Meldebehörde.

Zweigniederlassung

Betriebe mit selbständiger Organisation, selbständigen Betriebsmitteln und gesonderter Buchführung, dessen Leiter Geschäfte selbständig abzuschließen und durchzuführen befugt ist.

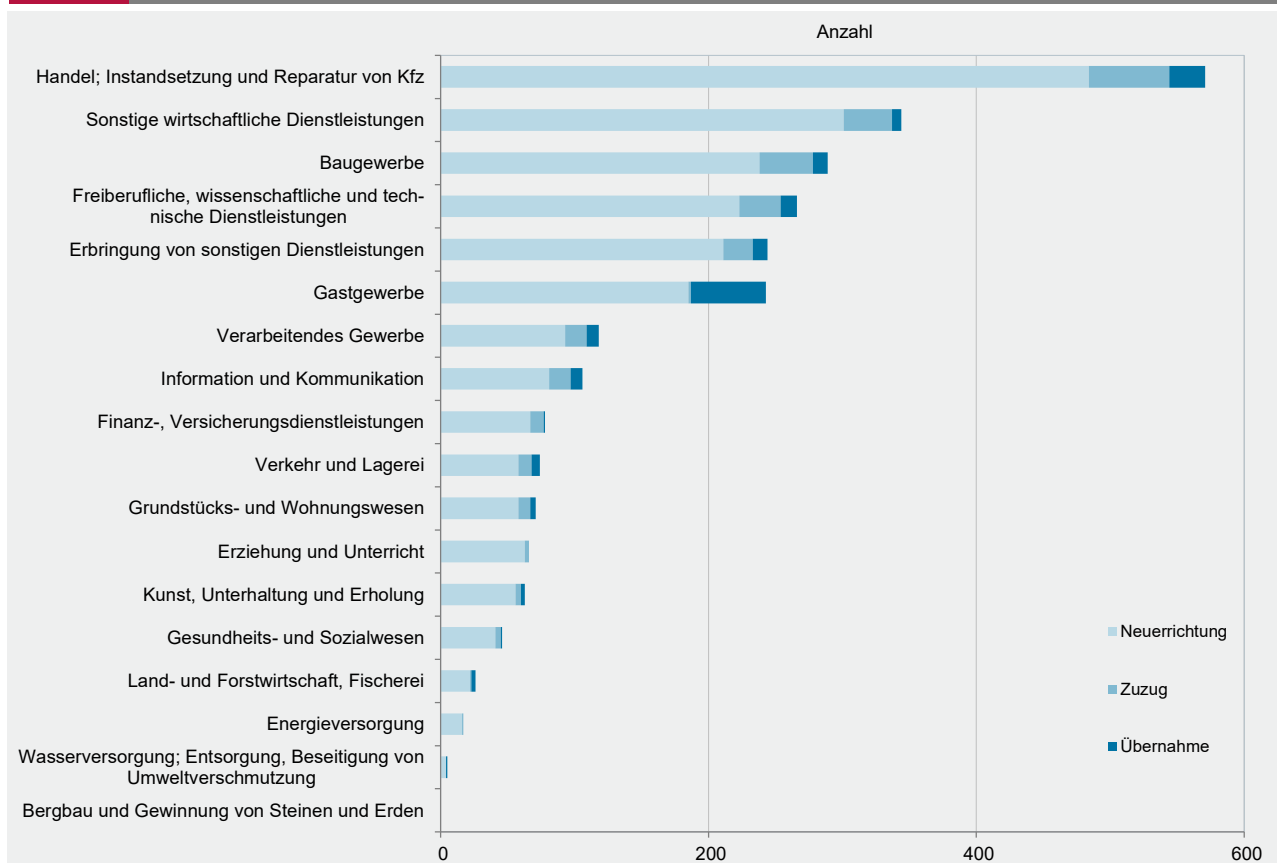


WZ 2008	Wirtschaftszweig	Anmeldungen im Mai 2018				Veränderung zum April 2018			
		ins- gesamt	davon			ins- gesamt	davon		
			Neuer- richtung	Zuzug	Über- nahme		Neuer- richtung	Zuzug	Über- nahme
		Anzahl				%			
A	Land- und Forstwirtschaft, Fischerei	26	22	1	3	52,9	57,1	-50,0	200,0
B	Bergbau und Gewinnung von Steinen und Erden	-	-	-	-	0,0	0,0	0,0	0,0
C	Verarbeitendes Gewerbe	118	93	16	9	13,5	9,4	33,3	28,6
	darunter								
10	Herstellung von Nahrungs- und Futtermitteln	8	4	3	1	-38,5	-63,6	200,0	0,0
11	Getränkeherstellung	3	2	-	1	x	x	0,0	x
13	Herstellung von Textilien	5	4	1	-	-37,5	-50,0	x	0,0
14	Herstellung von Bekleidung	16	15	1	-	77,8	87,5	0,0	0,0
16	Herstellung von Holz-, Flecht-, Korb- und Korkwaren (ohne Möbel)	2	2	-	-	100,0	100,0	0,0	0,0
18	Herstellung von Druckerzeugnissen; Vervielfältigung von Ton-, Bild- und Datenträgern	8	6	1	1	14,3	0,0	x	0,0
25	Herstellung von Metallerezeugnissen	20	15	3	2	66,7	36,4	200,0	x
26	Herstellung von Datenverarbeitungsgeräten, elektrischen und optischen Erzeugnissen	2	1	1	-	x	x	x	0,0
27	Herstellung von elektrischen Ausrüstungen	1	-	1	-	-66,7	x	-50,0	0,0
28	Maschinenbau	3	2	-	1	-40,0	0,0	0,0	-66,7
29	Herstellung von Kraftwagen u. Kraftwagenteilen	2	1	-	1	100,0	x	x	x
31	Herstellung von Möbeln	2	1	1	-	x	x	x	0,0
D	Energieversorgung	17	16	1	-	-29,2	-23,8	0,0	x
E	Wasserversorgung; Entsorgung, Beseitigung von Umweltverschmutzung	5	4	-	1	x	x	0,0	x
F	Baugewerbe	289	238	40	11	-8,8	-14,1	60,0	-26,7
G	Handel; Instandsetzung und Reparatur von Kfz	571	484	60	27	-5,0	-5,3	11,1	-25,0
	darunter								
45	Kfz-Handel; Instandsetzung u. Reparatur von Kfz	91	79	10	2	1,1	9,7	-16,7	-66,7
46	Handelsvermittlung und Großhandel (ohne Kfz)	102	86	12	4	-8,9	-7,5	-20,0	0,0
47	Einzelhandel (ohne Kfz)	378	319	38	21	-5,3	-7,8	40,7	-19,2
H	Verkehr und Lagerei	74	58	10	6	42,3	18,4	400,0	x
	darunter								
49	Landverkehr und Transport in Rohrfernleitungen	46	33	7	6	58,6	13,8	x	x
53	Post-, Kurier- und Expressdienste	16	16	-	-	100,0	128,6	0,0	x
I	Gastgewerbe	243	185	2	56	6,1	5,1	100,0	7,7
55	Beherbergung	36	32	-	4	50,0	77,8	0,0	-33,3
56	Gastronomie	207	153	2	52	1,0	-3,2	100,0	13,0
J	Information und Kommunikation	106	81	16	9	-10,9	-16,5	-5,9	80,0
	darunter								
58	Verlagswesen	4	2	1	1	0,0	-33,3	0,0	x
61	Telekommunikation	5	4	-	1	150,0	300,0	0,0	0,0
62	Erbringung von Dienstleistungen der Informationstechnologie	72	56	11	5	-19,1	-23,3	-21,4	150,0
63	Informationsdienstleistungen	14	11	2	1	55,6	37,5	x	0,0
K	Finanz-, Versicherungsdienstleistungen	78	67	10	1	-16,1	-9,5	-33,3	-75,0
	darunter								
66	Mit Finanz- und Versicherungsdienstleistungen verbundene Tätigkeiten	69	60	8	1	-13,8	-4,8	-42,9	-66,7
L	Grundstücks- und Wohnungswesen	71	58	9	4	24,6	38,1	-40,0	x
M	Freiberufliche, wissenschaftliche und technische Dienstleistungen	266	223	31	12	9,5	5,2	24,0	100,0
	darunter								
70	Verwaltung und Führung von Unternehmen; Unternehmensberatung	57	46	10	1	21,3	15,0	100,0	-50,0
73	Werbung und Marktforschung	78	71	5	2	11,4	4,4	150,0	x
N	Sonstige wirtschaftliche Dienstleistungen	344	301	36	7	-2,0	-2,6	-2,7	40,0
	darunter								
77	Vermietung von beweglichen Sachen	25	21	2	2	-13,8	-16,0	-50,0	x
78	Vermietung und Überlassung von Arbeitskräften	10	8	2	-	-9,1	14,3	-50,0	0,0
79	Reisebüros, -veranstalter und sonstige Reservierungsdienstleistungen	11	10	1	-	22,2	25,0	x	x
81	Gebäudebetreuung; Garten- und Landschaftsbau	181	161	17	3	0,6	-3,0	21,4	x
P	Erziehung und Unterricht	66	63	3	-	6,5	28,6	-66,7	x
Q	Gesundheits- und Sozialwesen	46	41	4	1	-8,0	-4,7	33,3	-75,0
R	Kunst, Unterhaltung und Erholung	63	56	4	3	-11,3	9,8	-69,2	-57,1
S	Erbringung von sonstigen Dienstleistungen	244	211	22	11	7,0	3,9	4,8	175,0
	Sonstige Tätigkeiten	-	-	-	-	0,0	0,0	0,0	0,0
Insgesamt		2 627	2 201	265	161	0,3	-0,5	5,2	5,2

WZ 2008	Wirtschaftszweig	Abmeldungen im Mai 2018				Veränderung zum April 2018			
		ins- gesamt	davon			ins- gesamt	davon		
			Aufgabe	Fortzug	Über- gabe		Aufgabe	Fortzug	Über- gabe
		Anzahl				%			
A	Land- und Forstwirtschaft, Fischerei	19	15	2	2	35,7	50,0	0,0	0,0
B	Bergbau und Gewinnung von Steinen und Erden	-	-	-	-	0,0	0,0	0,0	0,0
C	Verarbeitendes Gewerbe	101	86	11	4	-3,8	6,2	-15,4	-63,6
	darunter								
10	Herstellung von Nahrungs- und Futtermitteln	14	9	4	1	-6,7	-18,2	100,0	-50,0
11	Getränkeherstellung	2	2	-	-	-33,3	100,0	x	x
13	Herstellung von Textilien	7	7	-	-	-22,2	-12,5	x	0,0
14	Herstellung von Bekleidung	10	8	2	-	42,9	14,3	x	0,0
16	Herstellung von Holz-, Flecht-, Korb- und Korkwaren (ohne Möbel)	3	3	-	-	50,0	50,0	0,0	0,0
18	Herstellung von Druckerzeugnissen; Vervielfältigung von Ton-, Bild- und Datenträgern	5	4	1	-	66,7	100,0	x	x
25	Herstellung von Metallerezeugnissen	14	12	-	2	55,6	71,4	x	x
26	Herstellung von Datenverarbeitungsgeräten, elektrischen und optischen Erzeugnissen	2	1	1	-	0,0	-50,0	x	0,0
27	Herstellung von elektrischen Ausrüstungen	-	-	-	-	0,0	0,0	0,0	0,0
28	Maschinenbau	4	3	1	-	-42,9	-25,0	0,0	x
29	Herstellung von Kraftwagen u. Kraftwagenteilen	-	-	-	-	0,0	0,0	0,0	0,0
31	Herstellung von Möbeln	2	2	-	-	0,0	x	x	x
D	Energieversorgung	3	1	2	-	-87,5	-93,3	-75,0	x
E	Wasserversorgung; Entsorgung, Beseitigung von Umweltverschmutzung	3	3	-	-	0,0	50,0	x	0,0
F	Baugewerbe	280	234	34	12	22,3	27,9	9,7	-20,0
G	Handel; Instandsetzung und Reparatur von Kfz	564	478	57	29	0,2	3,9	-14,9	-19,4
	darunter								
45	Kfz-Handel; Instandsetzung u. Reparatur von Kfz	66	53	4	9	-19,5	-18,5	-60,0	28,6
46	Handelsvermittlung und Großhandel (ohne Kfz)	115	91	21	3	18,6	21,3	23,5	-40,0
47	Einzelhandel (ohne Kfz)	383	334	32	17	-0,3	4,4	-20,0	-29,2
H	Verkehr und Lagerei	70	58	7	5	-1,4	-12,1	40,0	x
	darunter								
49	Landverkehr und Transport in Rohrfernleitungen	45	39	3	3	21,6	8,3	200,0	x
53	Post-, Kurier- und Expressdienste	10	9	-	1	-41,2	-43,8	x	x
I	Gastgewerbe	212	171	2	39	1,4	1,2	-66,7	14,7
55	Beherbergung	31	23	-	8	72,2	64,3	0,0	100,0
56	Gastronomie	181	148	2	31	-5,2	-4,5	-66,7	3,3
J	Information und Kommunikation	93	72	16	5	4,5	7,5	6,7	-28,6
	darunter								
58	Verlagswesen	5	2	2	1	150,0	0,0	x	x
61	Telekommunikation	3	3	-	-	0,0	50,0	0,0	x
62	Erbringung von Dienstleistungen der Informationstechnologie	62	51	9	2	-12,7	-10,5	-10,0	-50,0
63	Informationsdienstleistungen	13	8	4	1	62,5	60,0	100,0	0,0
K	Finanz-, Versicherungsdienstleistungen	87	77	9	1	0,0	14,9	-55,0	x
	darunter								
66	Mit Finanz- und Versicherungsdienstleistungen verbundene Tätigkeiten	83	74	8	1	15,3	29,8	-46,7	x
L	Grundstücks- und Wohnungswesen	43	34	8	1	-2,3	9,7	-33,3	0,0
M	Freiberufliche, wissenschaftliche und technische Dienstleistungen	208	155	46	7	-0,5	-5,5	7,0	250,0
	darunter								
70	Verwaltung und Führung von Unternehmen; Unternehmensberatung	50	36	13	1	8,7	-2,7	44,4	x
73	Werbung und Marktforschung	62	51	10	1	-3,1	-3,8	-9,1	x
N	Sonstige wirtschaftliche Dienstleistungen	281	234	41	6	1,1	0,9	10,8	-33,3
	darunter								
77	Vermietung von beweglichen Sachen	23	21	1	1	27,8	61,5	-66,7	-50,0
78	Vermietung und Überlassung von Arbeitskräften	12	12	-	-	-7,7	20,0	x	x
79	Reisebüros, -veranstalter und sonstige Reservierungsdienstleistungen	10	8	1	1	0,0	0,0	-50,0	x
81	Gebäudebetreuung; Garten- und Landschaftsbau	102	87	15	-	-6,4	-13,0	66,7	0,0
P	Erziehung und Unterricht	39	33	6	-	-29,1	-23,3	-25,0	x
Q	Gesundheits- und Sozialwesen	42	38	3	1	-23,6	-15,6	-62,5	-50,0
R	Kunst, Unterhaltung und Erholung	42	34	7	1	-17,6	-8,1	-30,0	-75,0
S	Erbringung von sonstigen Dienstleistungen	238	208	20	10	17,8	20,2	-9,1	42,9
	Sonstige Tätigkeiten	-	-	-	-	0,0	0,0	0,0	0,0
	Insgesamt	2 325	1 931	271	123	1,6	4,7	-12,0	-8,9

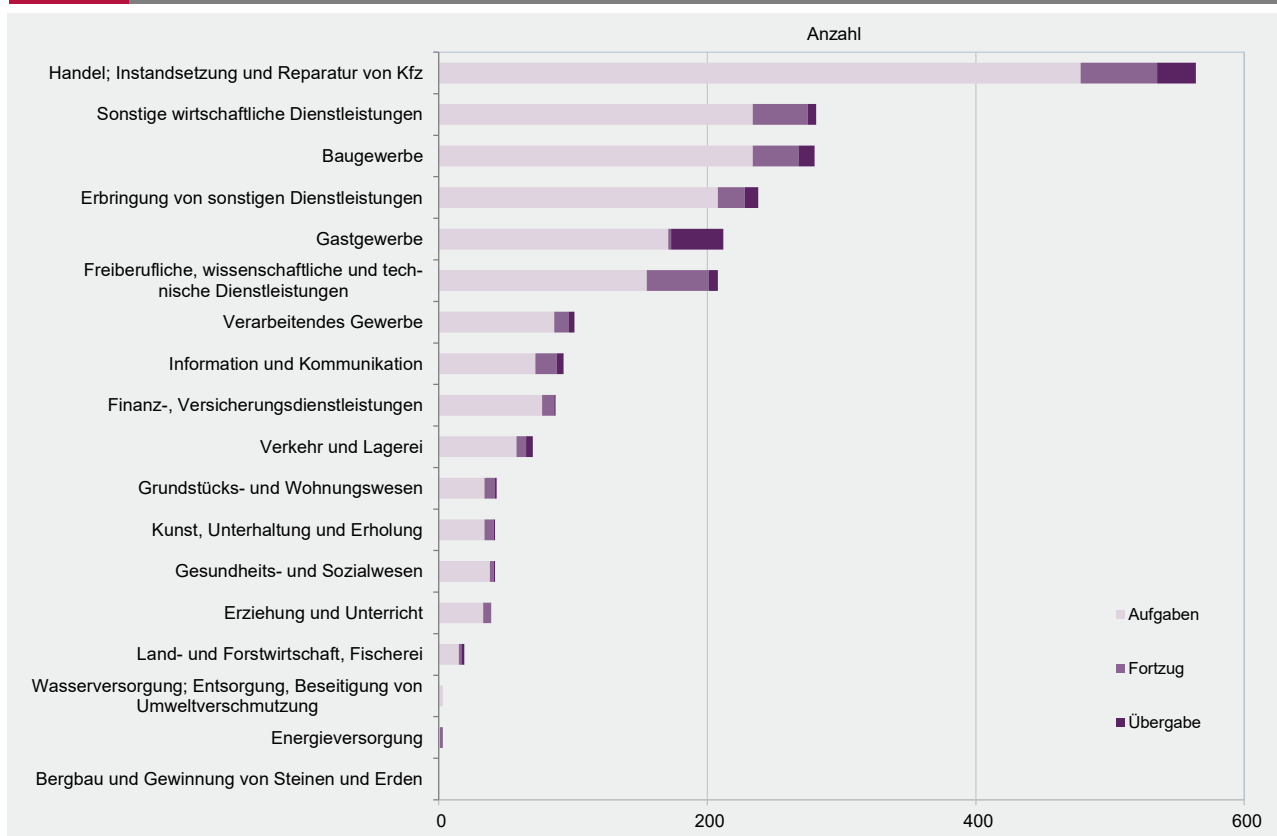
G 2

Gewerbebeanmeldungen im Mai 2018 nach Wirtschaftszweigabschnitten



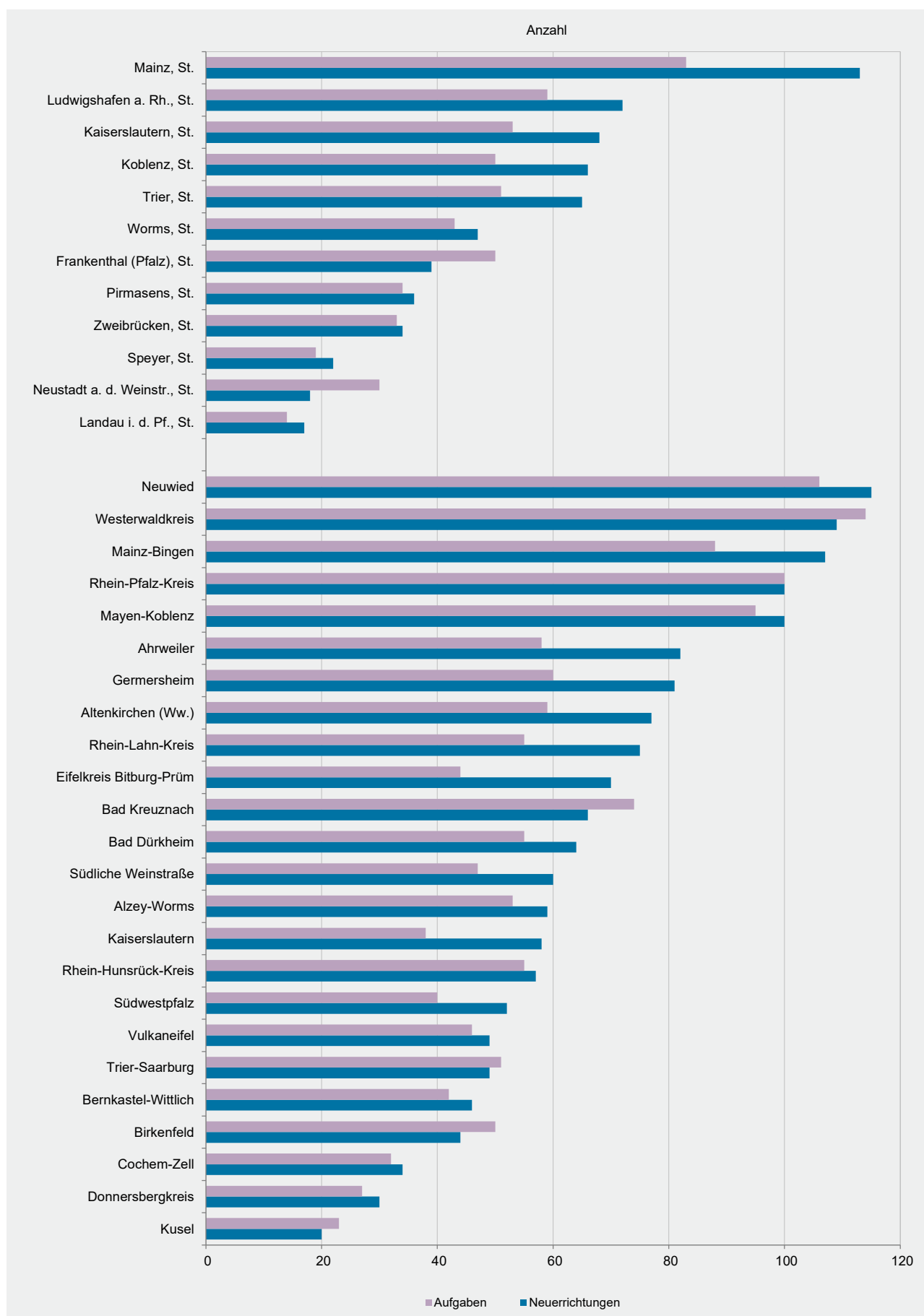
G 3

Gewerbeabmeldungen im Mai 2018 nach Wirtschaftszweigabschnitten



Verwaltungsbereich	Anmeldungen im Mai 2018				Veränderung zum April 2018			
	ins- gesamt	davon			ins- gesamt	davon		
		Neuer- richtung	Zuzug	Über- nahme		Neuer- richtung	Zuzug	Über- nahme
	Anzahl				%			
Frankenthal (Pfalz), St.	45	39	4	2	200,0	225,0	x	-33,3
Kaiserslautern, St.	72	68	2	2	-7,7	-8,1	-33,3	100,0
Koblenz, St.	70	66	-	4	-31,4	-27,5	0,0	-63,6
Landau i. d. Pf., St.	18	17	1	-	-25,0	-19,0	-66,7	0,0
Ludwigshafen a. Rh., St.	85	72	9	4	-12,4	-21,7	200,0	100,0
Mainz, St.	144	113	16	15	5,1	2,7	45,5	-6,3
Neustadt a. d. Weinstr., St.	21	18	3	-	-34,4	-25,0	0,0	x
Pirmasens, St.	39	36	2	1	129,4	125,0	100,0	x
Speyer, St.	32	22	2	8	18,5	4,8	-33,3	166,7
Trier, St.	74	65	6	3	-22,9	-22,6	20,0	-57,1
Worms, St.	54	47	1	6	5,9	17,5	x	-45,5
Zweibrücken, St.	34	34	-	-	36,0	41,7	x	0,0
Ahrweiler	103	82	14	7	2,0	2,5	-17,6	75,0
Altenkirchen (Ww.)	90	77	5	8	26,8	35,1	-44,4	60,0
Alzey-Worms	77	59	13	5	16,7	11,3	62,5	0,0
Bad Dürkheim	73	64	7	2	-2,7	0,0	0,0	-50,0
Bad Kreuznach	90	66	16	8	-32,8	-43,1	0,0	300,0
Bernkastel-Wittlich	57	46	9	2	3,6	0,0	125,0	-60,0
Birkenfeld	52	44	4	4	52,9	46,7	33,3	300,0
Cochem-Zell	42	34	1	7	-26,3	-24,4	-66,7	-22,2
Donnersbergkreis	34	30	2	2	9,7	25,0	-60,0	0,0
Eifelkreis Bitburg-Prüm	91	70	9	12	18,2	6,1	0,0	x
Germersheim	99	81	9	9	1,0	-8,0	50,0	125,0
Kaiserslautern	67	58	4	5	-6,9	-6,5	-42,9	66,7
Kusel	24	20	4	-	-27,3	-33,3	100,0	x
Mainz-Bingen	126	107	14	5	-13,7	-10,1	-26,3	-37,5
Mayen-Koblenz	121	100	18	3	-6,2	-7,4	5,9	-25,0
Neuwied	141	115	20	6	-3,4	-7,3	25,0	0,0
Rhein-Hunsrück-Kreis	72	57	6	9	22,0	11,8	100,0	80,0
Rhein-Lahn-Kreis	82	75	5	2	-3,5	7,1	-50,0	-60,0
Rhein-Pfalz-Kreis	112	100	8	4	3,7	19,0	-60,0	0,0
Südliche Weinstraße	69	60	5	4	9,5	9,1	-16,7	100,0
Südwestpfalz	67	52	13	2	123,3	100,0	225,0	x
Trier-Saarburg	62	49	10	3	-28,7	-32,9	0,0	-25,0
Vulkaneifel	56	49	3	4	24,4	48,5	-50,0	-33,3
Westerwaldkreis	132	109	20	3	14,8	9,0	66,7	0,0
Rheinland-Pfalz	2 627	2 201	265	161	0,3	-0,5	5,2	5,2
kreisfreie Städte	688	597	46	45	-1,9	-2,0	39,4	-23,7
Landkreise	1 939	1 604	219	116	1,1	0,0	0,0	23,4
Industrie- und Handelskammer								
Kammerbezirk Koblenz	995	825	109	61	-3,7	-5,4	2,8	10,9
Kammerbezirk Pfalz	891	771	75	45	8,0	7,5	1,4	32,4
Kammerbezirk Rheinhessen	401	326	44	31	0,3	1,2	15,8	-22,5
Kammerbezirk Trier	340	279	37	24	-5,6	-7,6	8,8	0,0

Verwaltungsbereich	Abmeldungen im Mai 2018				Veränderung zum April 2018			
	ins- gesamt	davon			ins- gesamt	davon		
		Aufgabe	Fortzug	Über- gabe		Aufgabe	Fortzug	Über- gabe
	Anzahl				%			
Frankenthal (Pfalz), St.	59	50	7	2	436,4	x	250,0	100,0
Kaiserslautern, St.	67	53	12	2	-1,5	-14,5	200,0	0,0
Koblenz, St.	58	50	8	-	-18,3	-12,3	-11,1	x
Landau i. d. Pf., St.	16	14	2	-	23,1	27,3	100,0	x
Ludwigshafen a. Rh., St.	69	59	4	6	-20,7	-18,1	-66,7	100,0
Mainz, St.	99	83	7	9	-39,6	-29,7	-78,1	-35,7
Neustadt a. d. Weinstr., St.	36	30	6	-	16,1	57,9	0,0	x
Pirmasens, St.	40	34	5	1	81,8	70,0	150,0	x
Speyer, St.	29	19	6	4	16,0	0,0	50,0	100,0
Trier, St.	66	51	12	3	-5,7	-7,3	0,0	0,0
Worms, St.	47	43	-	4	-26,6	-29,5	0,0	33,3
Zweibrücken, St.	40	33	5	2	66,7	83,3	150,0	-50,0
Ahrweiler	74	58	11	5	2,8	-1,7	10,0	66,7
Altenkirchen (Ww.)	76	59	11	6	26,7	20,4	57,1	50,0
Alzey-Worms	61	53	6	2	-23,8	-23,2	-14,3	-50,0
Bad Dürkheim	65	55	6	4	-20,7	-11,3	-60,0	-20,0
Bad Kreuznach	98	74	17	7	0,0	-5,1	6,3	75,0
Bernkastel-Wittlich	50	42	5	3	-18,0	-14,3	-16,7	-50,0
Birkenfeld	54	50	3	1	-1,8	0,0	-25,0	0,0
Cochem-Zell	37	32	1	4	5,7	39,1	-66,7	-55,6
Donnersbergkreis	35	27	3	5	20,7	-3,6	200,0	x
Eifelkreis Bitburg-Prüm	55	44	10	1	22,2	18,9	66,7	-50,0
Germersheim	72	60	6	6	-6,5	-9,1	20,0	0,0
Kaiserslautern	49	38	7	4	-5,8	-9,5	-12,5	100,0
Kusel	27	23	3	1	0,0	-4,2	200,0	-50,0
Mainz-Bingen	108	88	14	6	-10,7	-4,3	-33,3	-25,0
Mayen-Koblenz	115	95	19	1	4,5	0,0	46,2	-50,0
Neuwied	128	106	17	5	-11,7	-7,8	-19,0	-44,4
Rhein-Hunsrück-Kreis	67	55	6	6	48,9	48,6	-14,3	x
Rhein-Lahn-Kreis	68	55	9	4	-10,5	-6,8	-35,7	33,3
Rhein-Pfalz-Kreis	112	100	10	2	24,4	38,9	-33,3	-33,3
Südliche Weinstraße	55	47	6	2	0,0	9,3	-45,5	100,0
Südwestpfalz	50	40	7	3	51,5	48,1	75,0	50,0
Trier-Saarburg	61	51	7	3	1,7	15,9	-50,0	50,0
Vulkaneifel	53	46	2	5	60,6	100,0	-33,3	-28,6
Westerwaldkreis	129	114	11	4	33,0	39,0	10,0	-20,0
Rheinland-Pfalz	2 325	1 931	271	123	1,6	4,7	-12,0	-8,9
kreisfreie Städte	626	519	74	33	-3,7	-0,2	-14,0	-25,0
Landkreise	1 699	1 412	197	90	3,7	6,6	-11,3	-1,1
Industrie- und Handelskammer								
Kammerbezirk Koblenz	904	748	113	43	4,6	6,3	-0,9	-6,5
Kammerbezirk Pfalz	821	682	95	44	13,1	15,0	2,2	10,0
Kammerbezirk Rheinhessen	315	267	27	21	-26,6	-21,5	-55,0	-27,6
Kammerbezirk Trier	285	234	36	15	5,9	12,5	-12,2	-25,0



WZ 2008	Wirtschaftszweig	Neugründungen						Gewerbetreibende	
		ins- gesamt	Betriebsgründungen			sonstige Neugründ.		ins- gesamt	darunter: weiblich
			ins- gesamt	Haupt- nieder- lassung	Zweignie- derlassung unselbst. Zweigstelle	ins- gesamt	darunter: Neben- erwerb		
A	Land- und Forstwirtschaft, Fischerei	22	1	1	-	21	18	22	8
B	Bergbau und Gewinnung von Steinen und Erden	-	-	-	-	-	-	-	-
C	Verarbeitendes Gewerbe	92	24	19	5	68	50	102	44
	darunter								
10	Herstellung von Nahrungs- und Futtermitteln	3	3	2	1	-	-	4	1
11	Getränkeherstellung	2	1	1	-	1	1	4	2
13	Herstellung von Textilien	4	-	-	-	4	3	4	3
14	Herstellung von Bekleidung	15	2	2	-	13	10	15	13
16	Herstellung von Holz-, Flecht-, Korb- und Korkwaren (ohne Möbel)	2	1	1	-	1	1	3	1
18	Herstellung von Druckerzeugnissen; Vervielfältigung von Ton-, Bild- und Datenträgern	6	2	1	1	4	4	6	1
25	Herstellung von Metallerzeugnissen	15	3	2	1	12	8	17	1
26	Herstellung von Datenverarbeitungsgeräten, elektrischen und optischen Erzeugnissen	1	1	1	-	-	-	1	-
27	Herstellung von elektrischen Ausrüstungen	-	-	-	-	-	-	-	-
28	Maschinenbau	2	1	1	-	1	1	2	-
29	Herstellung von Kraftwagen u. Kraftwagenteilen	1	1	1	-	-	-	1	-
31	Herstellung von Möbeln	1	1	1	-	-	-	1	-
D	Energieversorgung	16	8	8	-	8	4	16	5
E	Wasserversorgung; Entsorgung, Beseitigung von Umweltverschmutzung	4	1	-	1	3	1	5	1
F	Baugewerbe	237	87	82	5	150	55	249	20
G	Handel; Instandsetzung und Reparatur von Kfz	480	94	54	40	386	248	534	172
	darunter								
45	Kfz-Handel; Instandsetzung u. Reparatur von Kfz	79	11	6	5	68	37	82	5
46	Handelsvermittlung und Großhandel (ohne Kfz)	85	25	18	7	60	30	89	25
47	Einzelhandel (ohne Kfz)	316	58	30	28	258	181	363	142
H	Verkehr und Lagerei	58	16	10	6	42	21	56	12
	darunter								
49	Landverkehr und Transport in Rohrfernleitungen	33	8	7	1	25	12	33	8
53	Post-, Kurier- und Expressdienste	16	4	1	3	12	5	14	4
I	Gastgewerbe	185	63	47	16	122	37	203	65
55	Beherbergung	32	13	10	3	19	12	37	11
56	Gastronomie	153	50	37	13	103	25	166	54
J	Information und Kommunikation	79	14	11	3	65	39	90	16
	darunter								
58	Verlagswesen	2	-	-	-	2	1	2	1
61	Telekommunikation	4	1	1	-	3	2	5	2
62	Erbringung von Dienstleistungen der Informationstechnologie	55	9	7	2	46	24	61	11
63	Informationsdienstleistungen	10	3	3	-	7	7	14	1
K	Finanz-, Versicherungsdienstleistungen	67	18	12	6	49	17	70	17
	darunter								
66	Mit Finanz- und Versicherungsdienstleistungen verbundene Tätigkeiten	60	11	5	6	49	17	61	15
L	Grundstücks- und Wohnungswesen	58	29	25	4	29	15	91	22
M	Freiberufliche, wissenschaftliche und technische Dienstleistungen	223	42	37	5	181	131	237	80
	darunter								
70	Verwaltung und Führung von Unternehmen; Unternehmensberatung	46	18	17	1	28	17	53	6
73	Werbung und Marktforschung	71	7	5	2	64	53	74	31
N	Sonstige wirtschaftliche Dienstleistungen	298	39	31	8	259	163	306	96
	darunter								
77	Vermietung von beweglichen Sachen	19	3	3	-	16	13	19	8
78	Vermietung und Überlassung von Arbeitskräften	8	1	-	1	7	6	8	3
79	Reisebüros, -veranstalter und sonstige Reservierungsdienstleistungen	10	-	-	-	10	8	10	7
81	Gebäudebetreuung; Garten- und Landschaftsbau	161	20	19	1	141	88	162	31
P	Erziehung und Unterricht	63	9	-	9	54	36	60	36
Q	Gesundheits- und Sozialwesen	41	4	3	1	37	21	41	32
R	Kunst, Unterhaltung und Erholung	56	7	5	2	49	33	58	13
S	Erbringung von sonstigen Dienstleistungen	211	28	24	4	183	104	212	147
	Sonstige Tätigkeiten	-	-	-	-	-	-	-	-
Insgesamt		2 190	484	369	115	1 706	993	2 352	786

WZ 2008	Wirtschaftszweig	Vollständige Aufgaben						Gewerbetreibende	
		ins- gesamt	Betriebsaufgaben			sonstige Stillleg.		ins- gesamt	darunter: weiblich
			ins- gesamt	Haupt- nieder- lassung	Zweignie- derlassung unselbst. Zweigstelle	ins- gesamt	darunter: Neben- erwerb		
A	Land- und Forstwirtschaft, Fischerei	15	-	-	-	15	6	15	5
B	Bergbau und Gewinnung von Steinen und Erden	-	-	-	-	-	-	-	-
C	Verarbeitendes Gewerbe	84	20	17	3	64	39	85	37
	darunter								
10	Herstellung von Nahrungs- und Futtermitteln	9	1	-	1	8	5	9	4
11	Getränkeherstellung	2	-	-	-	2	-	2	1
13	Herstellung von Textilien	7	1	1	-	6	5	7	4
14	Herstellung von Bekleidung	8	1	1	-	7	5	8	7
16	Herstellung von Holz-, Flecht-, Korb- und Korkwaren (ohne Möbel)	3	2	2	-	1	-	4	-
18	Herstellung von Druckerzeugnissen; Vervielfältigung von Ton-, Bild- und Datenträgern	4	3	3	-	1	1	4	3
25	Herstellung von Metallerzeugnissen	10	4	3	1	6	2	10	1
26	Herstellung von Datenverarbeitungsgeräten, elektrischen und optischen Erzeugnissen	1	-	-	-	1	-	1	-
27	Herstellung von elektrischen Ausrüstungen	-	-	-	-	-	-	-	-
28	Maschinenbau	3	2	2	-	1	1	4	-
29	Herstellung von Kraftwagen u. Kraftwagenteilen	-	-	-	-	-	-	-	-
31	Herstellung von Möbeln	2	1	1	-	1	1	2	1
D	Energieversorgung	-	-	-	-	-	-	-	-
E	Wasserversorgung; Entsorgung, Beseitigung von Umweltverschmutzung	3	1	-	1	2	1	4	-
F	Baugewerbe	234	30	29	1	204	34	242	7
G	Handel; Instandsetzung und Reparatur von Kfz	471	91	53	38	380	189	500	194
	darunter								
45	Kfz-Handel; Instandsetzung u. Reparatur von Kfz	53	11	7	4	42	21	57	2
46	Handelsvermittlung und Großhandel (ohne Kfz)	89	13	9	4	76	35	92	25
47	Einzelhandel (ohne Kfz)	329	67	37	30	262	133	351	167
H	Verkehr und Lagerei	58	19	8	11	39	20	63	12
	darunter								
49	Landverkehr und Transport in Rohrfernleitungen	39	9	5	4	30	15	39	5
53	Post-, Kurier- und Expressdienste	9	1	-	1	8	4	9	3
I	Gastgewerbe	168	43	37	6	125	32	174	67
55	Beherbergung	23	4	3	1	19	9	25	10
56	Gastronomie	145	39	34	5	106	23	149	57
J	Information und Kommunikation	72	16	12	4	56	34	80	10
	darunter								
58	Verlagswesen	2	2	-	2	-	-	1	-
61	Telekommunikation	3	3	2	1	-	-	4	1
62	Erbringung von Dienstleistungen der Informationstechnologie	51	8	7	1	43	28	57	6
63	Informationsdienstleistungen	8	3	3	-	5	1	10	2
K	Finanz-, Versicherungsdienstleistungen	77	8	6	2	69	19	79	18
	darunter								
66	Mit Finanz- und Versicherungsdienstleistungen verbundene Tätigkeiten	74	5	3	2	69	19	75	18
L	Grundstücks- und Wohnungswesen	34	9	6	3	25	10	39	9
M	Freiberufliche, wissenschaftliche und technische Dienstleistungen	155	20	20	-	135	96	159	47
	darunter								
70	Verwaltung und Führung von Unternehmen; Unternehmensberatung	36	11	11	-	25	13	37	7
73	Werbung und Marktforschung	51	3	3	-	48	34	51	24
N	Sonstige wirtschaftliche Dienstleistungen	232	30	22	8	202	109	238	67
	darunter								
77	Vermietung von beweglichen Sachen	20	2	2	-	18	14	20	3
78	Vermietung und Überlassung von Arbeitskräften	12	5	2	3	7	6	14	4
79	Reisebüros, -veranstalter und sonstige Reservierungsdienstleistungen	8	2	2	-	6	4	8	2
81	Gebäudebetreuung; Garten- und Landschaftsbau	87	8	4	4	79	38	87	13
P	Erziehung und Unterricht	32	4	1	3	28	19	32	17
Q	Gesundheits- und Sozialwesen	38	1	1	-	37	12	38	33
R	Kunst, Unterhaltung und Erholung	34	6	5	1	28	20	38	13
S	Erbringung von sonstigen Dienstleistungen	208	16	14	2	192	88	213	163
	Sonstige Tätigkeiten	-	-	-	-	-	-	-	-
Insgesamt		1 915	314	231	83	1 601	728	1 999	699

Rechtsform Geschlecht Staatsangehörigkeit	Neugründungen						Gewerbetreibende	
	ins- gesamt	Betriebsgründungen			sonstige Neugründ.		ins- gesamt	darunter: weiblich
		ins- gesamt	Haupt- nieder- lassung	Zweignie- derl./unselb- ständige Zweigstelle	ins- gesamt	darunter: Neben- erwerb		
Anzahl								

Insgesamt	2 190	484	369	115	1 706	993	2 352	786
-----------	-------	-----	-----	-----	-------	-----	-------	-----

nach der Rechtsform des Unternehmens

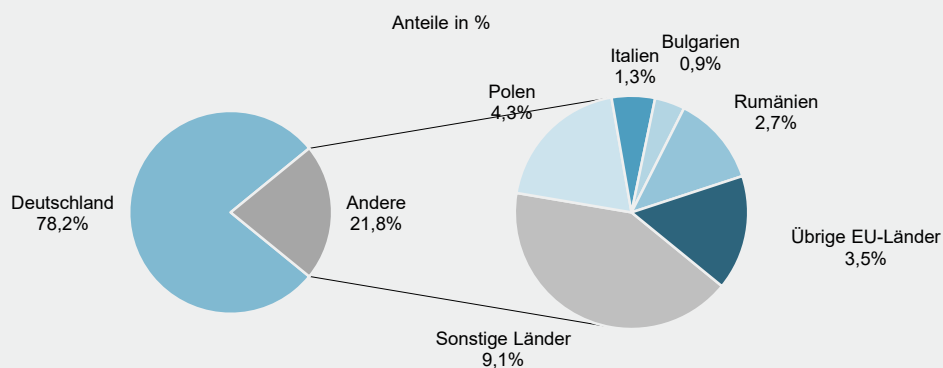
Einzelunternehmen	1 758	148	109	39	1 610	897	1 758	688
Offene Handelsgesellschaft	5	4	3	1	1	1	7	1
Kommanditgesellschaft	1	1	1	-	-	-	2	-
Gesellschaft mit beschränkter Haftung & Co.KG	33	32	22	10	1	1	71	8
Gesellschaft des bürgerlichen Rechts	175	98	94	4	77	77	241	53
Aktiengesellschaft	7	7	-	7	-	-	-	-
Gesellschaft mit beschränkter Haftung	201	185	136	49	16	16	268	34
Genossenschaft	-	-	-	-	-	-	-	-
Eingetragener Verein	2	2	2	-	-	-	2	1
Private Company Ltd	1	1	-	1	-	-	1	-
Sonstige Rechtsformen	7	6	2	4	1	1	2	1

Einzelunternehmer/-innen nach Geschlecht

weiblich	688	43	36	7	645	389	x	x
männlich	1 070	105	73	32	965	508	x	x

Einzelunternehmer/-innen nach ausgewählter Staatsangehörigkeit

Deutschland	1 375	94	61	33	1 281	797	1 375	561
EU-Länder	223	25	22	3	198	47	223	80
Polen	75	7	7	-	68	14	75	29
Italien	23	4	4	-	19	9	23	10
Bulgarien	16	6	6	-	10	1	16	1
Rumänien	48	4	4	-	44	3	48	15
Übrige EU-Länder	61	4	1	3	57	20	61	25
Sonstige Länder	160	29	26	3	131	53	160	47



T 8

Vollständige Aufgaben sowie Gewerbetreibende im Mai 2018 nach Art der Niederlassung, Rechtsform, Einzelunternehmen nach Geschlecht und Staatsangehörigkeit

Rechtsform Geschlecht Staatsangehörigkeit	Vollständige Aufgaben						Gewerbetreibende	
	ins- gesamt	Betriebsaufgaben			sonstige Stilllegungen		ins- gesamt	darunter: weiblich
		ins- gesamt	Haupt- nieder- lassung	Zweignie- derl./unselb- ständige Zweigstelle	ins- gesamt	darunter: Neben- erwerb		
Anzahl								
Insgesamt	1 915	314	231	83	1 601	728	1 999	699

nach der Rechtsform des Unternehmens

Einzelunternehmen	1 671	125	92	33	1 546	673	1 671	650
Offene Handelsgesellschaft	3	3	3	-	-	-	5	1
Kommanditgesellschaft	-	-	-	-	-	-	-	-
Gesellschaft mit beschränkter Haftung & Co.KG	21	19	11	8	2	2	38	8
Gesellschaft des bürgerlichen Rechts	95	48	47	1	47	47	137	27
Aktiengesellschaft	1	1	-	1	-	-	-	-
Gesellschaft mit beschränkter Haftung	120	114	78	36	6	6	148	13
Genossenschaft	-	-	-	-	-	-	-	-
Eingetragener Verein	-	-	-	-	-	-	-	-
Private Company Ltd	-	-	-	-	-	-	-	-
Sonstige Rechtsformen	4	4	-	4	-	-	-	-

Einzelunternehmer/-innen nach Geschlecht

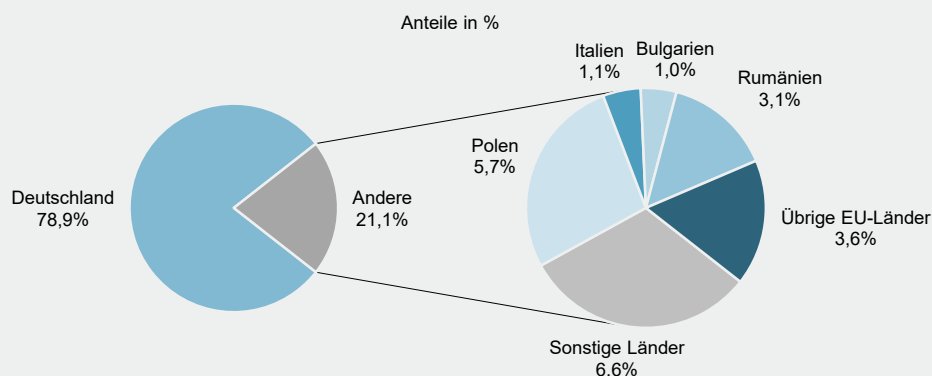
weiblich	650	40	29	11	610	308	x	x
männlich	1 021	85	63	22	936	365	x	x

Einzelunternehmer/-innen nach ausgewählter Staatsangehörigkeit

Deutschland	1 318	106	74	32	1 212	607	1 318	545
EU-Länder	242	10	9	1	232	29	242	69
Polen	96	1	-	1	95	7	96	23
Italien	18	4	4	-	14	2	18	4
Bulgarien	17	1	1	-	16	1	17	3
Rumänien	51	-	-	-	51	5	51	9
Übrige EU-Länder	60	4	4	-	56	14	60	30
Sonstige Länder	111	9	9	-	102	37	111	36

G 6

Vollständige Aufgaben im Mai 2018 nach ausgewählten Staatsangehörigkeiten von Einzelunternehmern/-innen



Impressum

Herausgeber:
Statistisches Landesamt Rheinland-Pfalz
Mainzer Straße 14-16
56130 Bad Ems

Telefon: 02603 71-0
Telefax: 02603 71-3150

E-Mail: poststelle@statistik.rlp.de
Internet: www.statistik.rlp.de

Kostenfreier Download im Internet: <http://www.statistik.rlp.de/de/publikationen/statistische-berichte/>

© Statistisches Landesamt Rheinland-Pfalz · Bad Ems · 2018

Vervielfältigung und Verbreitung, auch auszugsweise, mit Quellenangabe gestattet.