

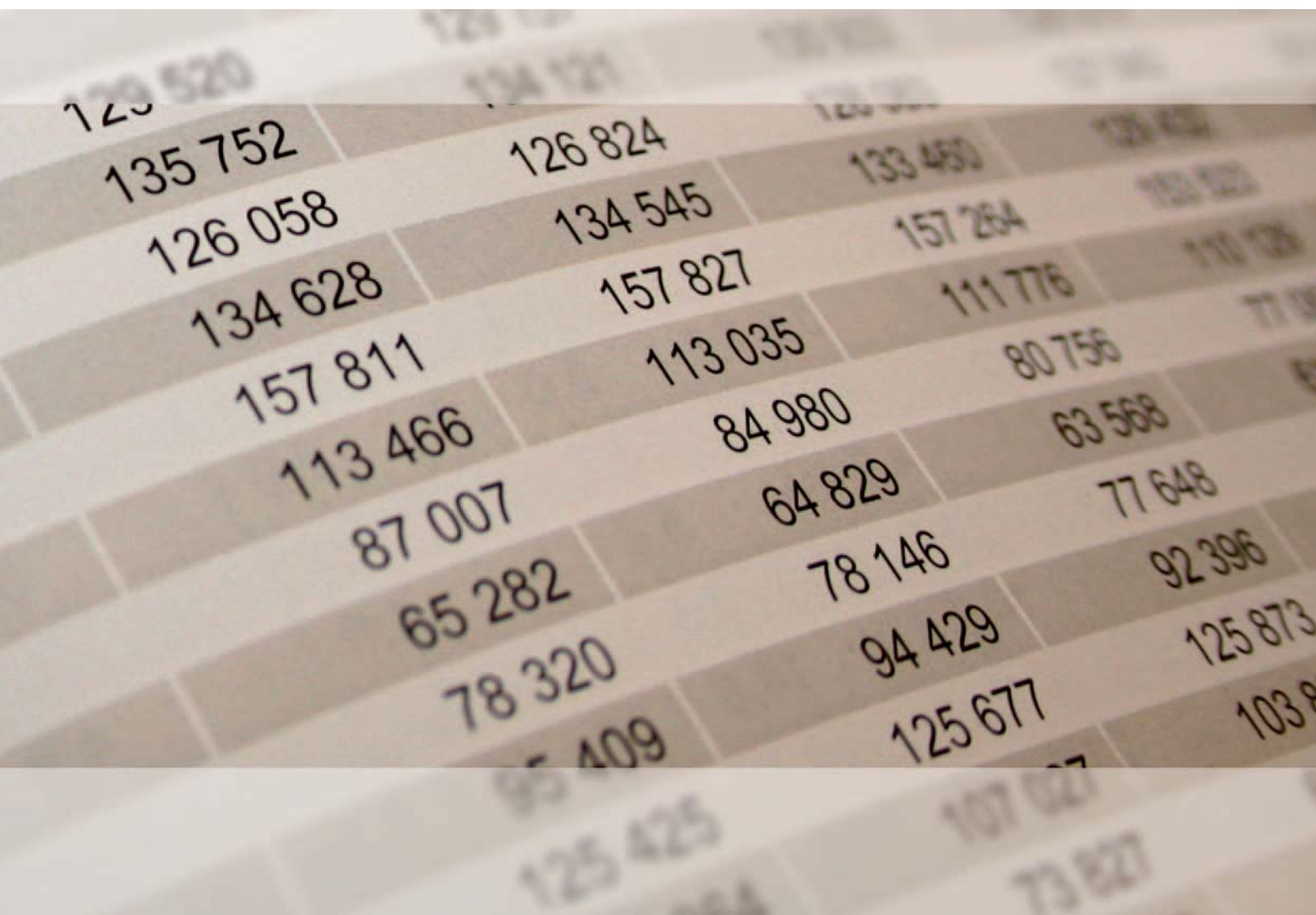


Rheinland-Pfalz

STATISTISCHES LANDESAMT

2017

# STATISTISCHE BERICHTE



Statistik nutzen

## Gewerbeanzeigen im August 2017

Ergebnisse der Gewerbeanzeigenstatistik

## Zeichenerklärungen

0	Zahl ungleich Null, Betrag jedoch kleiner als die Hälfte von 1 in der letzten ausgewiesenen Stelle
-	nichts vorhanden
.	Zahl unbekannt oder geheim
x	Nachweis nicht sinnvoll
...	Zahl fällt später an
/	keine Angabe, da Zahl nicht sicher genug
( )	Aussagewert eingeschränkt, da Zahl statistisch unsicher
D	Durchschnitt
p	vorläufig
r	revidiert
s	geschätzt

Für die Abgrenzung von Größenklassen wird im Allgemeinen anstelle einer ausführlichen Beschreibung „50 bis unter 100“ die Darstellungsform „50 – 100“ verwendet.

Einzelwerte in Tabellen werden im Allgemeinen ohne Rücksicht auf die Endsumme gerundet.

# Inhalt

Seite

<b>Informationen zur Statistik .....</b>	<b>4</b>
--	----------

<b>Glossar .....</b>	<b>5</b>
----------------------	----------

## Tabellen

T 1	Gewerbeanmeldungen im August 2017 nach Wirtschaftszweigen .....	9
T 2	Gewerbeabmeldungen im August 2017 nach Wirtschaftszweigen .....	10
T 3	Gewerbeanmeldungen im August 2017 nach Verwaltungsbezirken .....	12
T 4	Gewerbeabmeldungen im August 2017 nach Verwaltungsbezirken .....	13
T 5	Neugründungen sowie Gewerbetreibende im August 2017 nach Wirtschaftszweigen .....	15
T 6	Vollständige Aufgaben sowie Gewerbetreibende im August 2017 nach Wirtschaftszweigen .....	16
T 7	Neugründungen sowie Gewerbetreibende im August 2017 nach Art der Niederlassung, Rechtsform, Einzelunternehmen nach Geschlecht und Staatsangehörigkeit .....	17
T 8	Vollständige Aufgaben sowie Gewerbetreibende im August 2017 nach Art der Niederlassung, Rechtsform, Einzelunternehmen nach Geschlecht und Staatsangehörigkeit .....	18

## Grafiken

G 1	Gewerbean- und -abmeldungen mit Neuerrichtungen und Aufgaben im Jahresüberblick .....	8
G 2	Gewerbeanmeldungen im August 2017 nach Wirtschaftszweigabschnitten .....	11
G 3	Gewerbeabmeldungen im August 2017 nach Wirtschaftszweigabschnitten .....	11
G 4	Neuerrichtungen und Aufgaben im August 2017 nach Verwaltungsbezirken .....	14
G 5	Neugründungen im August 2017 nach ausgewählten Staatsangehörigkeiten von Einzelunternehmern/-innen .....	17
G 6	Vollständige Aufgaben im August 2017 nach ausgewählten Staatsangehörigkeiten von Einzelunternehmern/-innen .....	18

# Informationen zur Statistik

## Ziel der Statistik

Die Gewerbeanzeigenstatistik dient als unentbehrliche Informationsgrundlage für die Wirtschafts-, Wettbewerbs- und Strukturpolitik. Sie stellt Informationen über die Aufnahme und Beendigung gewerblicher Tätigkeiten und deren Anlässe bereit. Dies sind zum einen Angaben über die Gesamtheit der Gewerbemeldungen und zum anderen umfassende Angaben über die gemeldeten gewerblichen Gründungen und Stilllegungen.

## Rechtsgrundlage

Die Rechtsgrundlagen der Gewerbeanzeigenstatistik sind § 14 Abs. 13 der Gewerbeordnung (GewO), in der Fassung der Bekanntmachung vom 22.02.1999 (BGBl. I S. 202), zuletzt geändert durch Artikel 2 des Gesetzes vom 28. November 2014 (BGBl. I S. 1802), sowie die Verordnung zur Ausgestaltung des Gewerbeanzeigenverfahrens (Gewerbeanzeigenverordnung – GewAnzV) des Bundesministeriums für Wirtschaft und Energie vom 22. Juli 2014. Letztere ist am 1. Januar 2015 in Kraft getreten.

## Erhebungsumfang

Die Gewerbeanzeigenstatistik ist eine Sekundärerhebung. Die Datengrundlage bilden die in einem Monat bei den zuständigen Behörden erstatteten Gewerbeanzeigen. Gewerbeanzeigen sind gemäß § 14 Abs. 1 GewO von allen natürlichen und juristischen Personen bei Aufnahme, Änderung oder Aufgabe eines stehenden Gewerbes, einer Zweigniederlassung oder einer unselbständigen Zweigstelle zu tätigen. Auskunftspflichtig zur Gewerbeanzeigenstatistik sind die Gewerbetreibenden. Diese kommen ihrer Auskunftspflicht nach, indem sie die Gewerbeanzeige erstatten.

Die Gewerbeanzeigenstatistik ist darüber hinaus eine Vollerhebung. Nicht in die Statistik einbezogen sind allerdings die Freien Berufe, die Urproduktion (Land- und Forstwirtschaft, Bergbau und Gewinnung von Steinen und Erden) und die Erbringung von Finanz- und Versicherungsdienstleistungen, da diese Bereiche nicht der Gewerbeordnung unterliegen. Nicht berücksichtigt wird ferner das Reisegewerbe, weil die in diesem Bereich tätigen Unternehmen in der Regel mehrere Gewerbemeldungen abgeben.

## Erhebungsdurchführung

Die zuständigen Behörden, d. h. die Gewerbeämter und die Starterzentren der IHK und HWK, liefern seit Januar 2017 die bei Ihnen erstatteten Gewerbeanzeigen unter Nutzung einer Zentralen Pflege- und Verteilerplattform (ZPV) als Web-Portal an die Gesellschaft für Kommunikation und Wissenstransfer mbH (KommWis) in Mainz. Von dort werden die Meldungen an das Statistische Landesamt kontinuierlich weitergeleitet und dem zuständigen Fachbereich zur Aufbereitung der Gewerbeanzeigenstatistik zur Verfügung gestellt.

## Berichtszeitraum/-Zeitpunkt und Periodizität

Die Gewerbeanzeigenstatistik wird monatlich erstellt. Die monatlichen Ergebnisse stehen ca. zwei bis zweieinhalb Monate nach Ablauf eines Monats zur Verfügung. Das Jahresergebnis liegt dementsprechend ca. Mitte März des Folgejahres vor.

## Erhebungsmerkmale

Die Erhebungsmerkmale der Gewerbeanzeigenstatistik umfassen im Wesentlichen die angemeldete Tätigkeit, die Angabe Haupt- oder Nebenerwerb, das Datum des Beginns der angemeldeten Tätigkeit, die Art des angemeldeten Betriebes, die Zahl der bei Geschäftsaufnahme tätigen Personen nach Voll- und Teilzeit, die Angabe Hauptniederlassung, Zweigniederlassung oder Zweigstelle, den Grund der Gewerbeanzeige und das Datum der Erstattung der Gewerbeanzeige sowie die personenbezogenen Merkmale Geschlecht und Staatsangehörigkeit

## Regionale Ebene

Die Ergebnisse werden in dieser Veröffentlichung bis auf Kreisebene nachgewiesen. Ergebnisse in tieferer regionaler Gliederung können auf Anfrage bereitgestellt werden.

## Vergleichbarkeit / Klassifikationen

Die Ergebnisse dieser Veröffentlichung nach Wirtschaftszweigen sind nach der aktuell gültigen Klassifikation der Wirtschaftszweige gegliedert, d. h. auf Basis der WZ 2008. Eine Vergleichbarkeit mit Ergebnissen früherer Jahre, die nach einer älteren Klassifikation der Wirtschaftszweige (WZ 1993, WZ 2003) gegliedert sind, ist nur mit Einschränkungen bzw. gar nicht möglich. Der Wirtschaftszweig ist in der Gewerbeanzeigenstatistik nur bis auf die Ebene des Dreistellers durchgängig verfügbar.

# Glossar

## Aufgabe eines Gewerbes

Erfolgt entweder durch vollständige Aufgabe oder durch Umwandlung.

## Betriebsaufgabe

Aufgabe eines Gewerbebetriebes mit einer erwarteten größeren wirtschaftlichen Bedeutung. Sie kann durch eine juristische Person, eine Gesellschaft ohne Rechtspersönlichkeit (Personengesellschaft) oder eine natürliche Person erfolgen. Bei einer natürlichen Person, die eine Hauptniederlassung abmeldet, ist Voraussetzung, dass sie entweder in das Handelsregister eingetragen war oder aber eine Handwerkskarte besitzt oder zuletzt mindestens einen Arbeitnehmer beschäftigt hat.

## Betriebsgründung

Gründung eines Betriebes mit einer erwarteten größeren wirtschaftlichen Bedeutung. Sie kann durch eine juristische Person, eine Gesellschaft ohne Rechtspersönlichkeit (Personengesellschaft) oder eine natürliche Person erfolgen. Bei einer natürlichen Person, die eine Hauptniederlassung anmeldet, ist Voraussetzung, dass sie entweder in das Handelsregister eingetragen ist oder aber eine Handwerkskarte besitzt oder mindestens einen Arbeitnehmer beschäftigt.

## Fortzug eines Gewerbes

Verlagerung des Betriebes aus dem Bezirk des nachweisenden Gewerbeamtes.

## Gewerbe

Nicht sozialwidrige, selbstständige, auf Dauer und Gewinnerzielung angelegte sowie im eigenen Namen und auf eigene Rechnung ausgeübte Tätigkeit. Nicht zum Gewerbe zählen u. a. die Urproduktion (z. B. Land- und Forstwirtschaft oder Bergbau), die freien Berufe und die Verwaltung des eigenen Vermögens.

## Gewerbeabmeldung

Eine Gewerbeabmeldung betrifft die Aufgabe, den Fortzug oder die Übergabe einer Hauptniederlassung, einer Zweigniederlassung oder einer Zweigstelle eines Gewerbes. Anzeigepflichtige Gewerbebetreibende sind Einzelgewerbebetreibende (d. h. natürliche Personen), geschäftsführende Gesellschafter von Personengesellschaften und juristische Personen, wobei juristische Personen ihrer Gewerbeanzeigepflicht durch Handeln ihres Vertretungsberechtigten nachkommen.

## Gewerbeanmeldung

Eine Gewerbeanmeldung betrifft die Neuerrichtung, den Zuzug oder die Übernahme einer Hauptniederlassung, einer Zweigniederlassung oder einer Zweigstelle eines Gewerbes. Anzeigepflichtige Gewerbebetreibende sind Einzelgewerbebetreibende (d. h. natürliche Personen), geschäftsführende Gesellschafter von Personengesellschaften und juristische Personen, wobei juristische Personen ihrer Gewerbeanzeigepflicht durch Handeln ihres Vertretungsberechtigten nachkommen.

## Gewerbeanzeige

Eine Gewerbeanzeige hat eine Gewerbeanmeldung, eine Gewerbeummeldung oder eine Gewerbeabmeldung zum Gegenstand. Es besteht eine Anzeigepflicht.

## Hauptniederlassung

Mittelpunkt des Geschäftsverkehrs eines Betriebes, der sich bei Personengesellschaften (KG, OHG, GmbH & Co. KG, GbR, GmbH & Co. OHG u.a.) und juristischen Personen am Sitz des Unternehmens befindet. Eine Hauptniederlassung liegt auch dann vor, wenn daneben keine Zweigniederlassung oder unselbstständige Zweigstelle betrieben wird.

## **Neuerrichtung eines Gewerbes**

Erfolgt entweder durch Neugründung oder durch Umwandlung.

## **Neugründung eines Gewerbes**

Entweder eine Betriebsgründung oder eine sonstige Neugründung.

## **Sonstige Neugründung**

Gründung eines Kleinunternehmens oder eines Nebenerwerbsbetriebes. Bei der Gründung eines Kleinunternehmens gründet ein Nichtkaufmann eine Hauptniederlassung. Diese ist nicht im Handelsregister eingetragen, besitzt keine Handwerkskarte und beschäftigt keine Arbeitnehmer.

## **Sonstige Stilllegung**

Eine sonstige Stilllegung ist die Aufgabe eines Kleinunternehmens oder eines Nebenerwerbsbetriebes. Bei der Aufgabe eines Kleinunternehmens gibt ein Nichtkaufmann eine Hauptniederlassung vollständig auf. Diese war nicht im Handelsregister eingetragen, hat keine Handwerkskarte besessen und keine Arbeitnehmer beschäftigt.

## **Unselbständige Zweigstelle**

Feste örtliche Anlagen oder Einrichtungen, die der Ausübung eines stehenden Gewerbes dienen (z.B. ein Auslieferungslager), jedoch nicht die Bedingungen einer Zweigniederlassung erfüllen.

## **Vollständige Aufgabe**

Entweder eine Betriebsaufgabe oder eine sonstige Stilllegung.

## **Zuzug eines Gewerbes**

Verlagerung des Betriebes in den Bereich einer anderen Meldebehörde.

## **Zweigniederlassung**

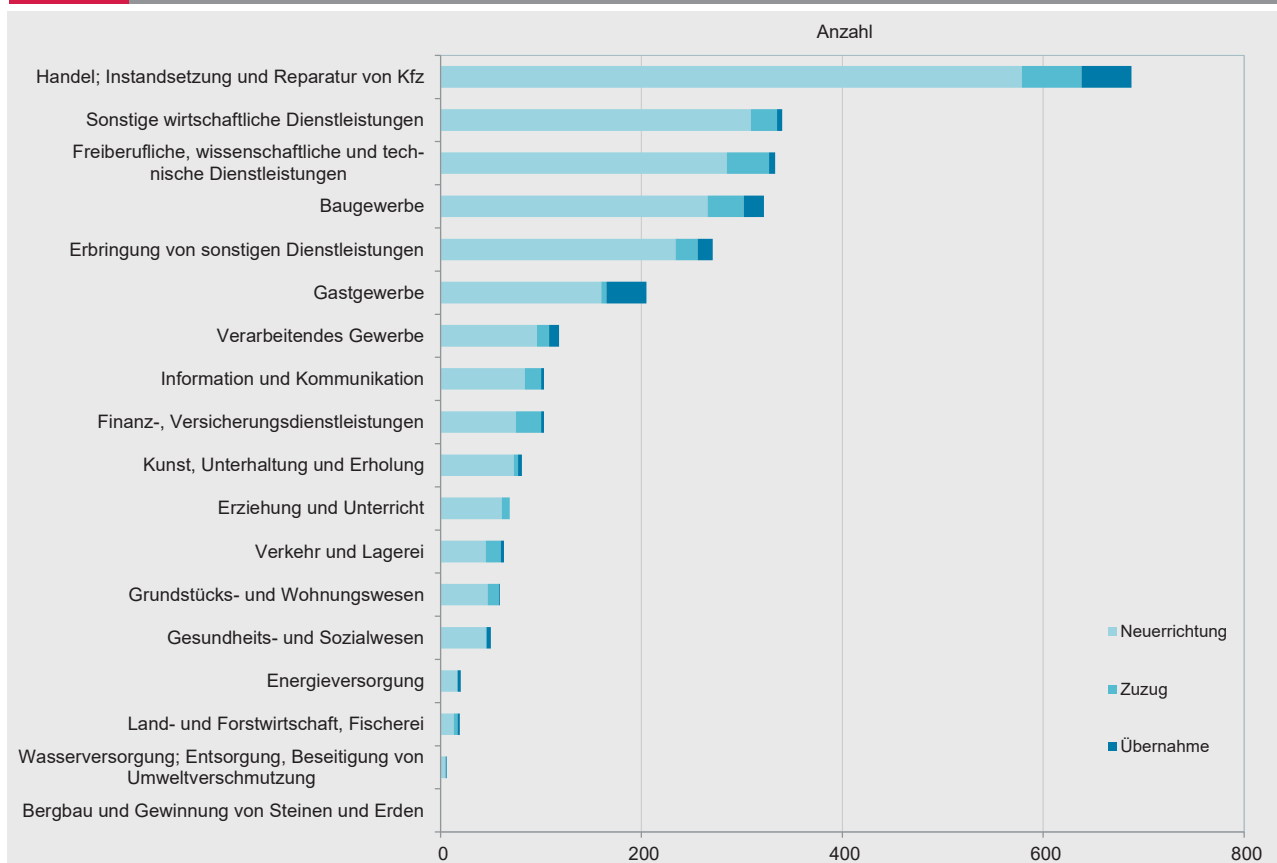
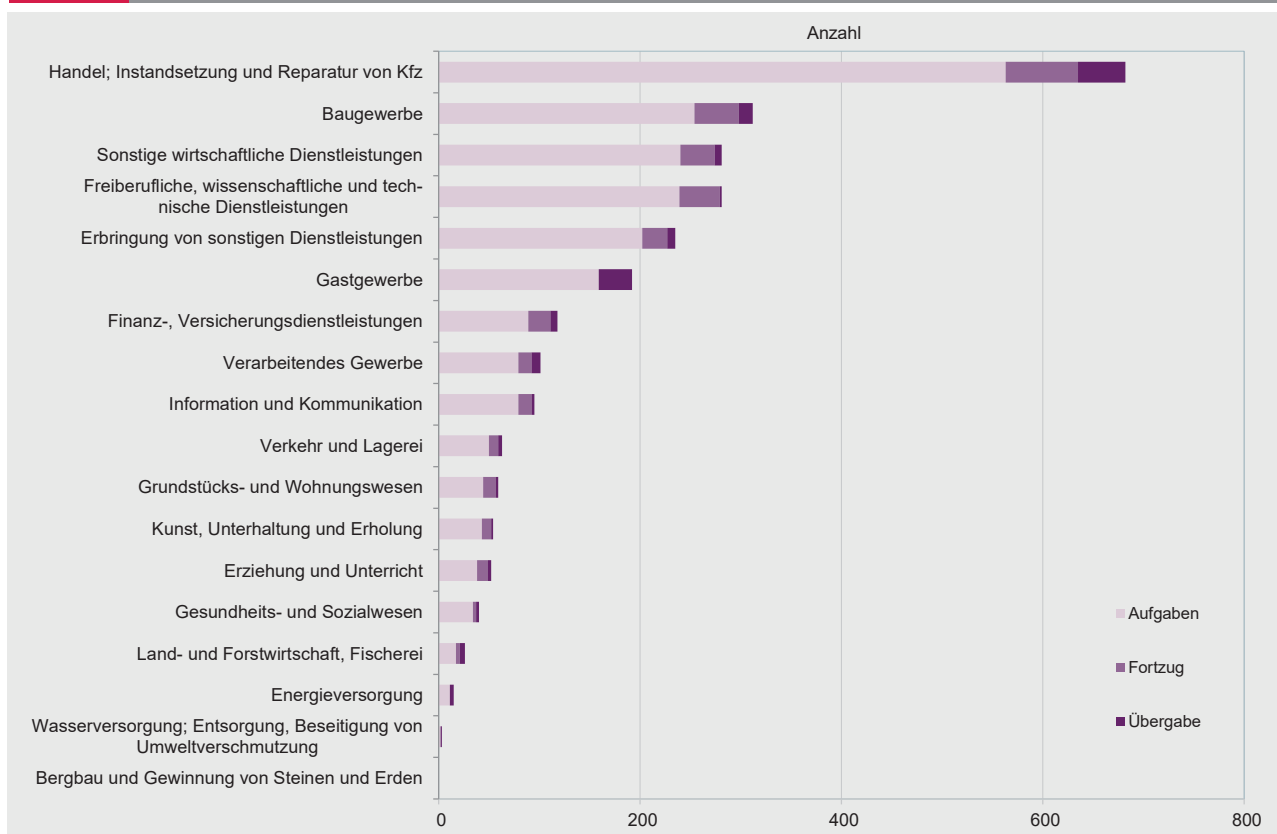
Betriebe mit selbständiger Organisation, selbständigen Betriebsmitteln und gesonderter Buchführung, dessen Leiter Geschäfte selbständig abzuschließen und durchzuführen befugt ist.





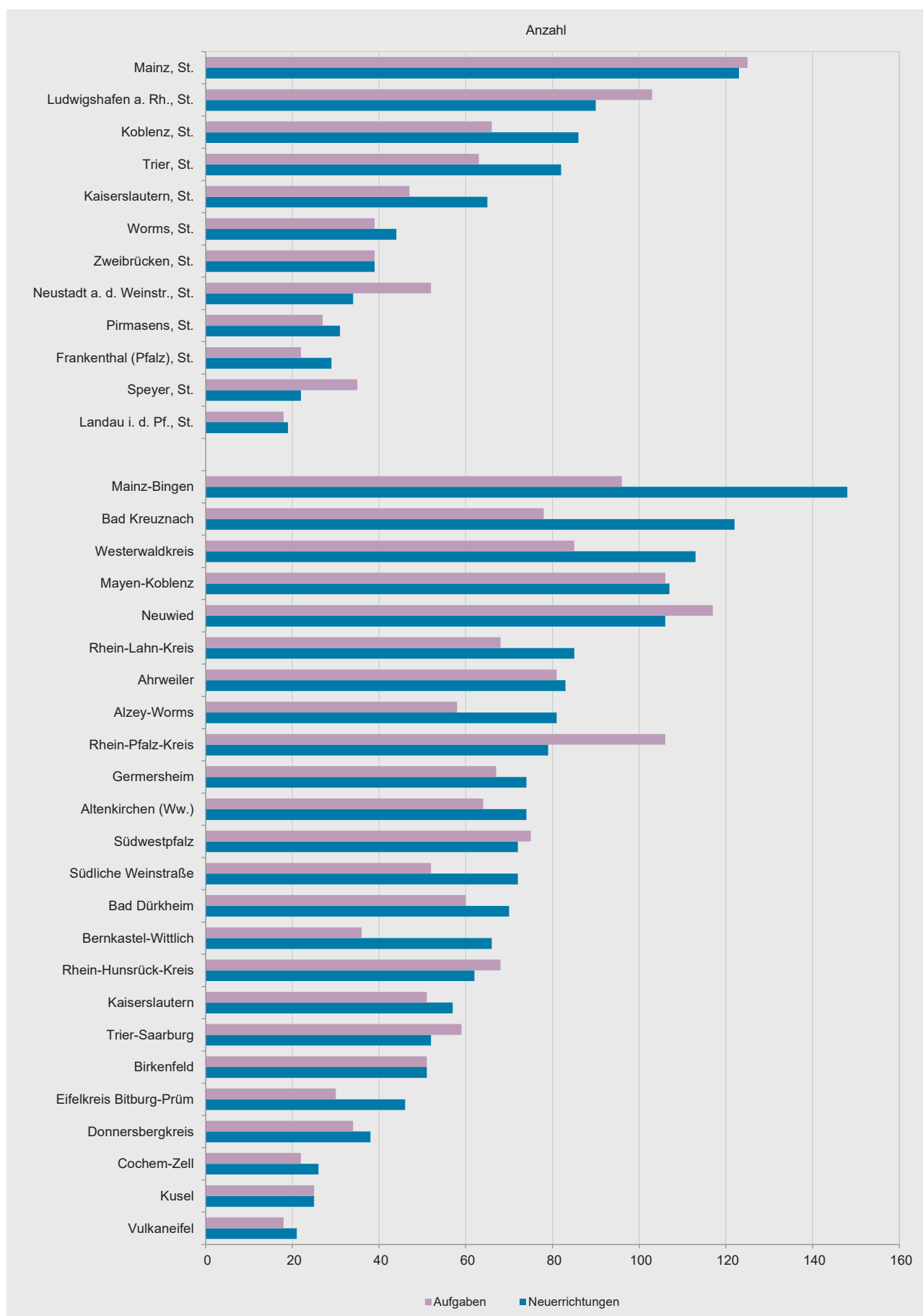
WZ 2008	Wirtschaftszweig	Anmeldungen im Aug. 2017				Veränderung zum Juli 2017			
		ins- gesamt	davon			ins- gesamt	davon		
			Neuer- richtung	Zuzug	Über- nahme		Neuer- richtung	Zuzug	Über- nahme
		Anzahl				%			
A	Land- und Forstwirtschaft, Fischerei	19	13	4	2	-9,5	-23,5	0,0	x
B	Bergbau und Gewinnung von Steinen und Erden	-	-	-	-	0,0	0,0	0,0	0,0
C	Verarbeitendes Gewerbe	118	96	12	10	26,9	31,5	33,3	-9,1
	darunter								
10	Herstellung von Nahrungs- und Futtermitteln	13	9	1	3	30,0	12,5	x	50,0
11	Getränkeherstellung	4	3	1	-	33,3	200,0	x	x
13	Herstellung von Textilien	12	12	-	-	200,0	x	x	x
14	Herstellung von Bekleidung	14	14	-	-	x	x	0,0	0,0
16	Herstellung von Holz-, Flecht-, Korb- und Korkwaren (ohne Möbel)	3	2	-	1	200,0	100,0	0,0	x
18	Herstellung von Druckerzeugnissen; Vervielfältigung von Ton-, Bild- und Datenträgern	8	6	2	-	100,0	50,0	x	0,0
25	Herstellung von Metallerzeugnissen	14	10	2	2	-12,5	-23,1	x	-33,3
26	Herstellung von Datenverarbeitungsgeräten, elektrischen und optischen Erzeugnissen	2	1	1	-	-33,3	-50,0	0,0	0,0
27	Herstellung von elektrischen Ausrüstungen	1	-	1	-	-50,0	x	x	0,0
28	Maschinenbau	4	4	-	-	-20,0	33,3	x	x
29	Herstellung von Kraftwagen u. Kraftwagenteilen	-	-	-	-	x	0,0	x	0,0
31	Herstellung von Möbeln	1	-	-	1	x	0,0	0,0	x
D	Energieversorgung	20	17	-	3	-4,8	-5,6	x	50,0
E	Wasserversorgung; Entsorgung, Beseitigung von Umweltverschmutzung	6	5	-	1	50,0	66,7	x	x
F	Baugewerbe	322	266	36	20	8,1	11,8	-20,0	33,3
G	Handel; Instandsetzung und Reparatur von Kfz	688	579	59	50	20,5	20,1	25,5	19,0
	darunter								
45	Kfz-Handel; Instandsetzung u. Reparatur von Kfz	112	95	12	5	13,1	11,8	20,0	25,0
46	Handelsvermittlung und Großhandel (ohne Kfz)	137	106	19	12	28,0	19,1	90,0	50,0
47	Einzelhandel (ohne Kfz)	439	378	28	33	20,3	22,7	3,7	10,0
H	Verkehr und Lagerei	63	45	15	3	6,8	0,0	36,4	0,0
	darunter								
49	Landverkehr und Transport in Rohrfernleitungen	35	24	9	2	0,0	-7,7	50,0	-33,3
53	Post-, Kurier- und Expressdienste	12	8	4	-	33,3	14,3	100,0	0,0
I	Gastgewerbe	205	160	5	40	2,0	-4,8	400,0	25,0
55	Beherbergung	29	25	-	4	38,1	38,9	0,0	33,3
56	Gastronomie	176	135	5	36	-2,2	-10,0	400,0	24,1
J	Information und Kommunikation	103	84	16	3	13,2	18,3	-5,9	0,0
	darunter								
58	Verlagswesen	2	1	1	-	-80,0	-85,7	-66,7	0,0
61	Telekommunikation	-	-	-	-	x	x	0,0	x
62	Erbringung von Dienstleistungen der Informationstechnologie	81	65	13	3	32,8	41,3	0,0	50,0
63	Informationsdienstleistungen	7	6	1	-	0,0	-14,3	x	0,0
K	Finanz-, Versicherungsdienstleistungen	103	75	25	3	66,1	74,4	56,3	0,0
	darunter								
66	Mit Finanz- und Versicherungsdienstleistungen verbundene Tätigkeiten	82	55	25	2	46,4	41,0	78,6	-33,3
L	Grundstücks- und Wohnungswesen	59	47	11	1	-21,3	-29,9	83,3	-50,0
M	Freiberufliche, wissenschaftliche und technische Dienstleistungen	333	285	42	6	39,3	43,2	23,5	0,0
	darunter								
70	Verwaltung und Führung von Unternehmen; Unternehmensberatung	54	48	5	1	-15,6	9,1	-72,2	-50,0
73	Werbung und Marktforschung	115	100	13	2	121,2	104,1	333,3	x
N	Sonstige wirtschaftliche Dienstleistungen	340	309	26	5	0,9	11,6	-48,0	-50,0
	darunter								
77	Vermietung von beweglichen Sachen	16	14	2	-	-27,3	-30,0	0,0	0,0
78	Vermietung und Überlassung von Arbeitskräften	11	11	-	-	37,5	120,0	x	x
79	Reisebüros, -veranstalter und sonstige Reservierungsdienstleistungen	18	17	-	1	12,5	30,8	x	x
81	Gebäudebetreuung; Garten- und Landschaftsbau	156	143	10	3	-4,3	10,0	-64,3	-40,0
P	Erziehung und Unterricht	69	61	8	-	27,8	29,8	100,0	x
Q	Gesundheits- und Sozialwesen	50	45	1	4	2,0	9,8	-83,3	100,0
R	Kunst, Unterhaltung und Erholung	81	73	4	4	-3,6	0,0	-50,0	33,3
S	Erbringung von sonstigen Dienstleistungen	271	234	22	15	11,1	5,4	29,4	200,0
	Sonstige Tätigkeiten	-	-	-	-	0,0	0,0	0,0	0,0
	<b>Insgesamt</b>	<b>2 850</b>	<b>2 394</b>	<b>286</b>	<b>170</b>	<b>13,9</b>	<b>14,9</b>	<b>3,2</b>	<b>19,7</b>

WZ 2008	Wirtschaftszweig	Abmeldungen im Aug. 2017				Veränderung zum Juli 2017			
		ins- gesamt	davon			ins- gesamt	davon		
			Aufgabe	Fortzug	Über- gabe		Aufgabe	Fortzug	Über- gabe
		Anzahl				%			
A	Land- und Forstwirtschaft, Fischerei	26	17	4	5	-13,3	-29,2	-20,0	400,0
B	Bergbau und Gewinnung von Steinen und Erden	-	-	-	-	0,0	0,0	0,0	0,0
C	Verarbeitendes Gewerbe	101	79	13	9	-2,9	-3,7	-13,3	28,6
darunter									
10	Herstellung von Nahrungs- und Futtermitteln	21	19	-	2	31,3	26,7	x	x
11	Getränkeherstellung	3	3	-	-	-25,0	0,0	x	0,0
13	Herstellung von Textilien	2	2	-	-	-50,0	-33,3	x	0,0
14	Herstellung von Bekleidung	8	7	1	-	100,0	133,3	0,0	0,0
16	Herstellung von Holz-, Flecht-, Korb- und Korkwaren (ohne Möbel)	3	2	1	-	-25,0	-50,0	x	0,0
18	Herstellung von Druckerzeugnissen; Vervielfältigung von Ton-, Bild- und Datenträgern	5	4	1	-	0,0	33,3	0,0	x
25	Herstellung von Metallerzeugnissen	14	10	3	1	-26,3	-33,3	200,0	-66,7
26	Herstellung von Datenverarbeitungsgeräten, elektrischen und optischen Erzeugnissen	6	3	2	1	200,0	50,0	x	x
27	Herstellung von elektrischen Ausrüstungen	-	-	-	-	x	x	0,0	0,0
28	Maschinenbau	7	6	1	-	x	x	x	x
29	Herstellung von Kraftwagen u. Kraftwagenteilen	1	-	-	1	-50,0	x	x	x
31	Herstellung von Möbeln	1	1	-	-	0,0	0,0	0,0	0,0
D	Energieversorgung	15	11	-	4	15,4	175,0	x	100,0
E	Wasserversorgung; Entsorgung, Beseitigung von Umweltverschmutzung	3	2	-	1	0,0	0,0	x	x
F	Baugewerbe	312	254	44	14	2,6	3,7	0,0	-6,7
G	Handel; Instandsetzung und Reparatur von Kfz	682	563	72	47	2,6	-1,4	18,0	42,4
darunter									
45	Kfz-Handel; Instandsetzung u. Reparatur von Kfz	78	64	11	3	-18,8	-19,0	-21,4	0,0
46	Handelsvermittlung und Großhandel (ohne Kfz)	146	114	21	11	19,7	14,0	50,0	37,5
47	Einzelhandel (ohne Kfz)	458	385	40	33	2,5	-1,8	21,2	50,0
H	Verkehr und Lagerei	63	50	9	4	1,6	2,0	0,0	0,0
darunter									
49	Landverkehr und Transport in Rohrfernleitungen	39	29	6	4	-2,5	-6,5	0,0	33,3
53	Post-, Kurier- und Expressdienste	18	16	2	-	63,6	77,8	0,0	0,0
I	Gastgewerbe	192	159	-	33	-6,3	-12,6	x	57,1
55	Beherbergung	23	19	-	4	-11,5	-17,4	0,0	33,3
56	Gastronomie	169	140	-	29	-5,6	-11,9	x	61,1
J	Information und Kommunikation	95	79	13	3	-13,6	-3,7	-45,8	-25,0
darunter									
58	Verlagswesen	3	3	-	-	-75,0	-66,7	x	0,0
61	Telekommunikation	3	3	-	-	-50,0	-25,0	0,0	x
62	Erbringung von Dienstleistungen der Informationstechnologie	77	61	13	3	6,9	15,1	-23,5	50,0
63	Informationsdienstleistungen	9	9	-	-	28,6	50,0	x	0,0
K	Finanz-, Versicherungsdienstleistungen	118	89	22	7	1,7	-2,2	4,8	75,0
darunter									
66	Mit Finanz- und Versicherungsdienstleistungen verbundene Tätigkeiten	108	81	20	7	-1,8	-5,8	0,0	75,0
L	Grundstücks- und Wohnungswesen	59	44	13	2	37,2	18,9	225,0	0,0
M	Freiberufliche, wissenschaftliche und technische Dienstleistungen	281	239	40	2	63,4	64,8	53,8	100,0
darunter									
70	Verwaltung und Führung von Unternehmen; Unternehmensberatung	43	31	12	-	19,4	0,0	200,0	x
73	Werbung und Marktforschung	105	91	13	1	150,0	167,6	62,5	x
N	Sonstige wirtschaftliche Dienstleistungen	281	240	34	7	-5,7	-5,1	-5,6	-22,2
darunter									
77	Vermietung von beweglichen Sachen	19	17	2	-	58,3	54,5	100,0	0,0
78	Vermietung und Überlassung von Arbeitskräften	8	6	1	1	0,0	0,0	0,0	0,0
79	Reisebüros, -veranstalter und sonstige Reservierungsdienstleistungen	15	11	1	3	36,4	57,1	-75,0	x
81	Gebäudebetreuung; Garten- und Landschaftsbau	135	120	12	3	14,4	21,2	-14,3	-40,0
P	Erziehung und Unterricht	52	38	11	3	36,8	22,6	x	-50,0
Q	Gesundheits- und Sozialwesen	40	34	3	3	-9,1	-12,8	0,0	50,0
R	Kunst, Unterhaltung und Erholung	54	43	9	2	0,0	7,5	0,0	-60,0
S	Erbringung von sonstigen Dienstleistungen	235	202	25	8	15,2	10,4	92,3	0,0
Sonstige Tätigkeiten									
		-	-	-	-	0,0	0,0	0,0	0,0
Insgesamt		2 609	2 143	312	154	5,8	4,0	11,0	24,2

**G 2**
**Gewerbebeanmeldungen im August 2017 nach Wirtschaftszweigabschnitten**

**G 3**
**Gewerbeabmeldungen im August 2017 nach Wirtschaftszweigabschnitten**


Verwaltungsbereich	Anmeldungen im Aug. 2017				Veränderung zum Juli 2017			
	ins- gesamt	davon			ins- gesamt	davon		
		Neuer- richtung	Zuzug	Über- nahme		Neuer- richtung	Zuzug	Über- nahme
	Anzahl				%			
Frankenthal (Pfalz), St.	36	29	6	1	71,4	45,0	x	x
Kaiserslautern, St.	71	65	4	2	16,4	18,2	-20,0	100,0
Koblenz, St.	103	86	-	17	28,8	26,5	0,0	41,7
Landau i. d. Pf., St.	22	19	2	1	-4,3	11,8	-60,0	0,0
Ludwigshafen a. Rh., St.	102	90	8	4	8,5	9,8	33,3	-33,3
Mainz, St.	154	123	17	14	31,6	26,8	88,9	27,3
Neustadt a. d. Weinstr., St.	42	34	7	1	44,8	54,5	0,0	x
Pirmasens, St.	34	31	3	-	30,8	29,2	50,0	0,0
Speyer, St.	29	22	2	5	3,6	-15,4	100,0	400,0
Trier, St.	88	82	2	4	3,5	5,1	-33,3	0,0
Worms, St.	55	44	6	5	-11,3	-13,7	200,0	-44,4
Zweibrücken, St.	45	39	4	2	2,3	-9,3	300,0	x
Ahrweiler	98	83	11	4	7,7	18,6	-21,4	-42,9
Altenkirchen (Ww.)	91	74	9	8	4,6	1,4	-18,2	166,7
Alzey-Worms	102	81	14	7	27,5	35,0	7,7	0,0
Bad Dürkheim	97	70	19	8	4,3	-12,5	90,0	166,7
Bad Kreuznach	136	122	11	3	43,2	41,9	120,0	-25,0
Bernkastel-Wittlich	80	66	7	7	25,0	22,2	40,0	40,0
Birkenfeld	63	51	6	6	8,6	8,5	20,0	0,0
Cochem-Zell	32	26	2	4	-13,5	-7,1	-71,4	100,0
Donnersbergkreis	52	38	4	10	8,3	-7,3	-33,3	x
Eifelkreis Bitburg-Prüm	51	46	2	3	-5,6	-6,1	0,0	0,0
Germersheim	81	74	6	1	-9,0	1,4	-57,1	-50,0
Kaiserslautern	73	57	11	5	37,7	29,5	120,0	25,0
Kusel	28	25	2	1	21,7	47,1	-50,0	-50,0
Mainz-Bingen	184	148	22	14	16,5	20,3	-4,3	16,7
Mayen-Koblenz	126	107	14	5	12,5	23,0	-30,0	0,0
Neuwied	130	106	22	2	13,0	14,0	29,4	-60,0
Rhein-Hunsrück-Kreis	72	62	8	2	-10,0	-13,9	14,3	100,0
Rhein-Lahn-Kreis	93	85	4	4	22,4	32,8	-33,3	-33,3
Rhein-Pfalz-Kreis	91	79	9	3	-8,1	-8,1	0,0	-25,0
Südliche Weinstraße	91	72	14	5	19,7	18,0	7,7	150,0
Südwestpfalz	86	72	10	4	104,8	111,8	42,9	300,0
Trier-Saarburg	57	52	5	-	-3,4	13,0	-37,5	x
Vulkaneifel	25	21	1	3	8,7	5,0	-50,0	200,0
Westerwaldkreis	130	113	12	5	7,4	21,5	-45,5	-16,7
Rheinland-Pfalz	2 850	2 394	286	170	13,9	14,9	3,2	19,7
kreisfreie Städte	781	664	61	56	16,6	13,9	45,2	24,4
Landkreise	2 069	1 730	225	114	12,9	15,3	-4,3	17,5
Industrie- und Handelskammer								
Kammerbezirk Koblenz	1 074	915	99	60	12,8	17,2	-13,2	5,3
Kammerbezirk Pfalz	980	816	111	53	15,4	12,6	15,6	89,3
Kammerbezirk Rheinhessen	495	396	59	40	18,7	19,6	25,5	2,6
Kammerbezirk Trier	301	267	17	17	5,6	8,1	-15,0	-5,6

Verwaltungsbereich	Abmeldungen im Aug. 2017				Veränderung zum Juli 2017			
	ins- gesamt	davon			ins- gesamt	davon		
		Aufgabe	Fortzug	Über- gabe		Aufgabe	Fortzug	Über- gabe
	Anzahl				%			
Frankenthal (Pfalz), St.	25	22	3	-	-26,5	-24,1	-40,0	0,0
Kaiserslautern, St.	58	47	10	1	11,5	0,0	150,0	0,0
Koblenz, St.	82	66	10	6	13,9	17,9	-33,3	x
Landau i. d. Pf., St.	27	18	7	2	80,0	38,5	250,0	x
Ludwigshafen a. Rh., St.	125	103	18	4	30,2	33,8	28,6	-20,0
Mainz, St.	169	125	26	18	72,4	66,7	100,0	80,0
Neustadt a. d. Weinstr., St.	58	52	4	2	-34,1	-37,3	0,0	100,0
Pirmasens, St.	28	27	1	-	7,7	8,0	0,0	0,0
Speyer, St.	42	35	3	4	55,6	59,1	-40,0	x
Trier, St.	71	63	6	2	12,7	21,2	20,0	-66,7
Worms, St.	48	39	5	4	-9,4	-18,8	400,0	0,0
Zweibrücken, St.	42	39	1	2	10,5	11,4	-66,7	x
Ahrweiler	95	81	9	5	20,3	37,3	-25,0	-37,5
Altenkirchen (Ww.)	73	64	6	3	-2,7	-3,0	20,0	-25,0
Alzey-Worms	75	58	14	3	2,7	7,4	16,7	-57,1
Bad Dürkheim	72	60	8	4	-17,2	-13,0	-46,7	33,3
Bad Kreuznach	95	78	11	6	15,9	16,4	-15,4	200,0
Berncastel-Wittlich	47	36	6	5	-27,7	-36,8	200,0	-16,7
Birkenfeld	63	51	7	5	21,2	13,3	250,0	0,0
Cochem-Zell	29	22	3	4	-14,7	-12,0	0,0	-33,3
Donnersbergkreis	42	34	5	3	-2,3	-8,1	150,0	-25,0
Eifelkreis Bitburg-Prüm	37	30	3	4	-26,0	-31,8	0,0	33,3
Germersheim	84	67	10	7	15,1	6,3	66,7	75,0
Kaiserslautern	69	51	13	5	-4,2	-8,9	0,0	66,7
Kusel	28	25	1	2	0,0	4,2	-50,0	0,0
Mainz-Bingen	132	96	21	15	-22,4	-36,0	61,5	114,3
Mayen-Koblenz	128	106	17	5	2,4	0,0	0,0	150,0
Neuwied	137	117	12	8	0,0	0,0	-20,0	60,0
Rhein-Hunsrück-Kreis	78	68	10	-	-6,0	0,0	-16,7	x
Rhein-Lahn-Kreis	80	68	7	5	-8,0	-4,2	0,0	-44,4
Rhein-Pfalz-Kreis	116	106	6	4	28,9	30,9	-25,0	300,0
Südliche Weinstraße	66	52	10	4	-9,6	2,0	-52,4	300,0
Südwestpfalz	83	75	8	-	88,6	108,3	0,0	0,0
Trier-Saarburg	67	59	7	1	52,3	51,3	250,0	-66,7
Vulkaneifel	24	18	2	4	-48,9	-56,1	0,0	0,0
Westerwaldkreis	114	85	22	7	26,7	18,1	57,1	75,0
Rheinland-Pfalz	2 609	2 143	312	154	5,8	4,0	11,0	24,2
kreisfreie Städte	775	636	94	45	17,1	13,2	30,6	60,7
Landkreise	1 834	1 507	218	109	1,7	0,6	4,3	13,5
Industrie- und Handelskammer								
Kammerbezirk Koblenz	974	806	114	54	6,3	7,2	-0,9	10,2
Kammerbezirk Pfalz	965	813	108	44	8,9	8,7	-4,4	76,0
Kammerbezirk Rheinhessen	424	318	66	40	7,6	-2,8	69,2	42,9
Kammerbezirk Trier	246	206	24	16	-8,6	-11,6	71,4	-27,3



WZ 2008	Wirtschaftszweig	Neugründungen						Gewerbetreibende	
		ins- gesamt	Betriebsgründungen			sonstige Neugründ.		ins- gesamt	darunter: weiblich
			ins- gesamt	Haupt- nieder- lassung	Zweignie- derlassung unselbst. Zweigstelle	ins- gesamt	darunter: Neben- erwerb		
A	Land- und Forstwirtschaft, Fischerei	13	-	-	-	13	9	14	1
B	Bergbau und Gewinnung von Steinen und Erden	-	-	-	-	-	-	-	-
C	Verarbeitendes Gewerbe	95	18	13	5	77	54	103	51
	darunter								
10	Herstellung von Nahrungs- und Futtermitteln	9	2	1	1	7	4	10	3
11	Getränkeherstellung	3	-	-	-	3	3	4	-
13	Herstellung von Textilien	12	1	-	1	11	9	12	9
14	Herstellung von Bekleidung	14	1	1	-	13	9	14	13
16	Herstellung von Holz-, Flecht-, Korb- und Korkwaren (ohne Möbel)	2	-	-	-	2	2	2	1
18	Herstellung von Druckerzeugnissen; Vervielfältigung von Ton-, Bild- und Datenträgern	6	1	1	-	5	5	7	3
25	Herstellung von Metallerzeugnissen	10	3	3	-	7	3	13	1
26	Herstellung von Datenverarbeitungsgeräten, elektrischen und optischen Erzeugnissen	1	-	-	-	1	1	1	-
27	Herstellung von elektrischen Ausrüstungen	-	-	-	-	-	-	-	-
28	Maschinenbau	4	1	1	-	3	-	4	1
29	Herstellung von Kraftwagen u. Kraftwagenteilen	-	-	-	-	-	-	-	-
31	Herstellung von Möbeln	-	-	-	-	-	-	-	-
D	Energieversorgung	17	3	3	-	14	10	19	4
E	Wasserversorgung; Entsorgung, Beseitigung von Umweltverschmutzung	5	4	2	2	1	-	8	-
F	Baugewerbe	266	59	56	3	207	59	275	14
G	Handel; Instandsetzung und Reparatur von Kfz	572	105	56	49	467	306	652	208
	darunter								
45	Kfz-Handel; Instandsetzung u. Reparatur von Kfz	94	8	5	3	86	51	99	7
46	Handelsvermittlung und Großhandel (ohne Kfz)	105	24	14	10	81	42	130	26
47	Einzelhandel (ohne Kfz)	373	73	37	36	300	213	423	175
H	Verkehr und Lagerei	45	10	7	3	35	14	45	6
	darunter								
49	Landverkehr und Transport in Rohrfernleitungen	24	4	3	1	20	7	24	4
53	Post-, Kurier- und Expressdienste	8	-	-	-	8	3	8	-
I	Gastgewerbe	160	55	44	11	105	34	180	65
55	Beherbergung	25	4	3	1	21	9	28	16
56	Gastronomie	135	51	41	10	84	25	152	49
J	Information und Kommunikation	84	9	8	1	75	60	90	15
	darunter								
58	Verlagswesen	1	-	-	-	1	1	1	-
61	Telekommunikation	-	-	-	-	-	-	-	-
62	Erbringung von Dienstleistungen der Informationstechnologie	65	7	6	1	58	44	69	8
63	Informationsdienstleistungen	6	1	1	-	5	4	6	2
K	Finanz-, Versicherungsdienstleistungen	73	28	25	3	45	16	81	14
	darunter								
66	Mit Finanz- und Versicherungsdienstleistungen verbundene Tätigkeiten	55	10	7	3	45	16	57	10
L	Grundstücks- und Wohnungswesen	46	21	20	1	25	12	57	11
M	Freiberufliche, wissenschaftliche und technische Dienstleistungen	283	39	34	5	244	173	307	102
	darunter								
70	Verwaltung und Führung von Unternehmen; Unternehmensberatung	48	11	11	-	37	21	50	10
73	Werbung und Marktforschung	99	5	3	2	94	73	103	41
N	Sonstige wirtschaftliche Dienstleistungen	308	37	26	11	271	190	316	83
	darunter								
77	Vermietung von beweglichen Sachen	14	2	1	1	12	12	16	-
78	Vermietung und Überlassung von Arbeitskräften	11	4	1	3	7	3	12	3
79	Reisebüros, -veranstalter und sonstige Reservierungsdienstleistungen	17	5	3	2	12	10	17	8
81	Gebäudebetreuung; Garten- und Landschaftsbau	142	15	14	1	127	87	143	22
P	Erziehung und Unterricht	61	8	2	6	53	42	63	35
Q	Gesundheits- und Sozialwesen	42	6	3	3	36	17	46	30
R	Kunst, Unterhaltung und Erholung	73	14	10	4	59	38	88	33
S	Erbringung von sonstigen Dienstleistungen	234	31	27	4	203	115	238	177
	Sonstige Tätigkeiten	-	-	-	-	-	-	-	-
Insgesamt		2 377	447	336	111	1 930	1 149	2 582	849

WZ 2008	Wirtschaftszweig	Vollständige Aufgaben						Gewerbetreibende	
		ins- gesamt	Betriebsaufgaben			sonstige Stillleg.		ins- gesamt	darunter: weiblich
			ins- gesamt	Haupt- nieder- lassung	Zweignie- derlassung unselbst. Zweigstelle	ins- gesamt	darunter: Neben- erwerb		
A	Land- und Forstwirtschaft, Fischerei	17	2	2	-	15	9	19	8
B	Bergbau und Gewinnung von Steinen und Erden	-	-	-	-	-	-	-	-
C	Verarbeitendes Gewerbe	77	27	19	8	50	33	85	24
	darunter								
10	Herstellung von Nahrungs- und Futtermitteln	18	10	6	4	8	3	22	3
11	Getränkeherstellung	3	-	-	-	3	1	3	-
13	Herstellung von Textilien	2	-	-	-	2	2	2	2
14	Herstellung von Bekleidung	7	-	-	-	7	5	7	7
16	Herstellung von Holz-, Flecht-, Korb- und Korkwaren (ohne Möbel)	2	1	1	-	1	1	2	1
18	Herstellung von Druckerzeugnissen; Vervielfältigung von Ton-, Bild- und Datenträgern	4	-	-	-	4	3	4	-
25	Herstellung von Metallerzeugnissen	10	4	3	1	6	6	10	1
26	Herstellung von Datenverarbeitungsgeräten, elektrischen und optischen Erzeugnissen	3	2	2	-	1	-	5	1
27	Herstellung von elektrischen Ausrüstungen	-	-	-	-	-	-	-	-
28	Maschinenbau	6	5	3	2	1	-	8	-
29	Herstellung von Kraftwagen u. Kraftwagenteilen	-	-	-	-	-	-	-	-
31	Herstellung von Möbeln	1	-	-	-	1	1	1	-
D	Energieversorgung	11	1	1	-	10	8	16	6
E	Wasserversorgung; Entsorgung, Beseitigung von Umweltverschmutzung	2	-	-	-	2	1	2	-
F	Baugewerbe	254	37	33	4	217	28	279	13
G	Handel; Instandsetzung und Reparatur von Kfz	552	111	71	40	441	218	583	227
	darunter								
45	Kfz-Handel; Instandsetzung u. Reparatur von Kfz	62	11	7	4	51	25	64	10
46	Handelsvermittlung und Großhandel (ohne Kfz)	113	19	16	3	94	40	121	39
47	Einzelhandel (ohne Kfz)	377	81	48	33	296	153	398	178
H	Verkehr und Lagerei	50	17	10	7	33	8	52	15
	darunter								
49	Landverkehr und Transport in Rohrfernleitungen	29	11	7	4	18	5	31	8
53	Post-, Kurier- und Expressdienste	16	1	1	-	15	3	16	6
I	Gastgewerbe	159	33	25	8	126	21	163	71
55	Beherbergung	19	2	-	2	17	3	19	15
56	Gastronomie	140	31	25	6	109	18	144	56
J	Information und Kommunikation	79	12	11	1	67	38	82	16
	darunter								
58	Verlagswesen	3	1	1	-	2	-	3	2
61	Telekommunikation	3	1	-	1	2	1	3	-
62	Erbringung von Dienstleistungen der Informationstechnologie	61	8	8	-	53	29	63	12
63	Informationsdienstleistungen	9	2	2	-	7	6	10	1
K	Finanz-, Versicherungsdienstleistungen	86	19	11	8	67	29	86	17
	darunter								
66	Mit Finanz- und Versicherungsdienstleistungen verbundene Tätigkeiten	81	16	11	5	65	28	84	16
L	Grundstücks- und Wohnungswesen	44	23	23	-	21	7	52	11
M	Freiberufliche, wissenschaftliche und technische Dienstleistungen	236	37	31	6	199	127	251	86
	darunter								
70	Verwaltung und Führung von Unternehmen; Unternehmensberatung	30	11	8	3	19	8	36	6
73	Werbung und Marktforschung	89	7	7	-	82	55	91	41
N	Sonstige wirtschaftliche Dienstleistungen	239	32	23	9	207	113	263	69
	darunter								
77	Vermietung von beweglichen Sachen	17	7	5	2	10	7	22	2
78	Vermietung und Überlassung von Arbeitskräften	6	2	-	2	4	1	9	2
79	Reisebüros, -veranstalter und sonstige Reservierungsdienstleistungen	11	2	1	1	9	5	13	5
81	Gebäudebetreuung; Garten- und Landschaftsbau	120	8	7	1	112	55	125	25
P	Erziehung und Unterricht	38	7	1	6	31	17	39	18
Q	Gesundheits- und Sozialwesen	31	4	3	1	27	7	31	19
R	Kunst, Unterhaltung und Erholung	43	5	1	4	38	19	50	12
S	Erbringung von sonstigen Dienstleistungen	200	16	12	4	184	98	203	151
	Sonstige Tätigkeiten	-	-	-	-	-	-	-	-
Insgesamt		2 118	383	277	106	1 735	781	2 256	763



Rechtsform Geschlecht Staatsangehörigkeit	Neugründungen						Gewerbetreibende	
	ins- gesamt	Betriebsgründungen			sonstige Neugründ.		ins- gesamt	darunter: weiblich
		ins- gesamt	Haupt- nieder- lassung	Zweignie- derl./unselb- ständige Zweigstelle	ins- gesamt	darunter: Neben- erwerb		
Anzahl								
Insgesamt	2 377	447	336	111	1 930	1 149	2 582	849

## nach der Rechtsform des Unternehmens

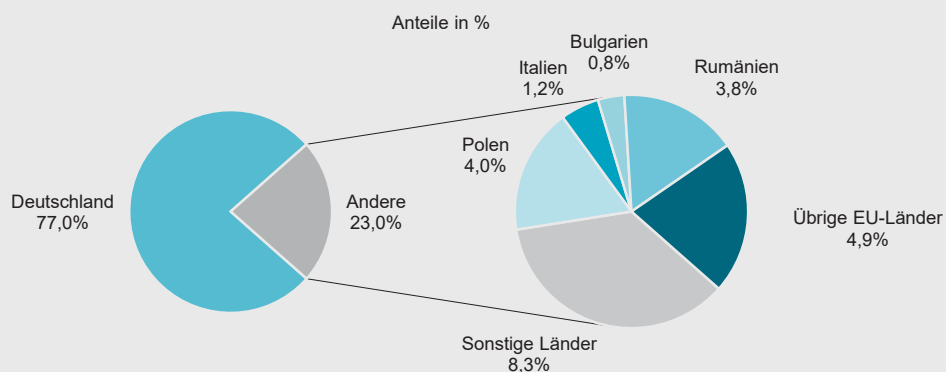
Einzelunternehmen	2 014	170	135	35	1 844	1 063	2 014	755
Offene Handelsgesellschaft	2	1	-	1	1	1	5	1
Kommanditgesellschaft	3	3	3	-	-	-	3	-
Gesellschaft mit beschränkter Haftung & Co.KG	47	46	25	21	1	1	81	9
Gesellschaft des bürgerlichen Rechts	102	40	39	1	62	62	208	50
Aktiengesellschaft	3	3	1	2	-	-	-	-
Gesellschaft mit beschränkter Haftung	199	179	130	49	20	20	263	34
Genossenschaft	-	-	-	-	-	-	-	-
Eingetragener Verein	3	2	2	-	1	1	6	-
Private Company Ltd	2	1	-	1	1	1	2	-
Sonstige Rechtsformen	2	2	1	1	-	-	-	-

## Einzelunternehmer/-innen nach Geschlecht

weiblich	755	56	48	8	699	439	x	x
männlich	1 259	114	87	27	1 145	624	x	x

## Einzelunternehmer/-innen nach ausgewählter Staatsangehörigkeit

Deutschland	1 550	117	84	33	1 433	957	1 550	609
EU-Länder	297	32	30	2	265	48	297	88
Polen	81	5	5	-	76	10	81	17
Italien	25	6	4	2	19	9	25	6
Bulgarien	17	4	4	-	13	3	17	2
Rumänien	76	10	10	-	66	4	76	18
Übrige EU-Länder	98	7	7	-	91	22	98	45
Sonstige Länder	167	21	21	-	146	58	167	58



## T 8

## Vollständige Aufgaben sowie Gewerbetreibende im August 2017 nach Art der Niederlassung, Rechtsform, Einzelunternehmen nach Geschlecht und Staatsangehörigkeit

Rechtsform Geschlecht Staatsangehörigkeit	Vollständige Aufgaben						Gewerbetreibende	
	ins- gesamt	Betriebsaufgaben			sonstige Stilllegungen		ins- gesamt	darunter: weiblich
		ins- gesamt	Haupt- nieder- lassung	Zweignie- derl./unselb- ständige Zweigstelle	ins- gesamt	darunter: Neben- erwerb		
Anzahl								

Insgesamt	2 118	383	277	106	1 735	781	2 256	763
-----------	-------	-----	-----	-----	-------	-----	-------	-----

## nach der Rechtsform des Unternehmens

Einzelunternehmen	1 829	146	102	44	1 683	729	1 829	684
Offene Handelsgesellschaft	4	4	3	1	-	-	6	2
Kommanditgesellschaft	4	4	3	1	-	-	4	1
Gesellschaft mit beschränkter Haftung & Co.KG	27	26	17	9	1	1	39	4
Gesellschaft des bürgerlichen Rechts	103	60	57	3	43	43	192	36
Aktiengesellschaft	2	2	-	2	-	-	-	-
Gesellschaft mit beschränkter Haftung	139	131	89	42	8	8	177	35
Genossenschaft	-	-	-	-	-	-	-	-
Eingetragener Verein	1	1	1	-	-	-	1	-
Private Company Ltd	4	4	2	2	-	-	4	1
Sonstige Rechtsformen	5	5	3	2	-	-	4	-

## Einzelunternehmer/-innen nach Geschlecht

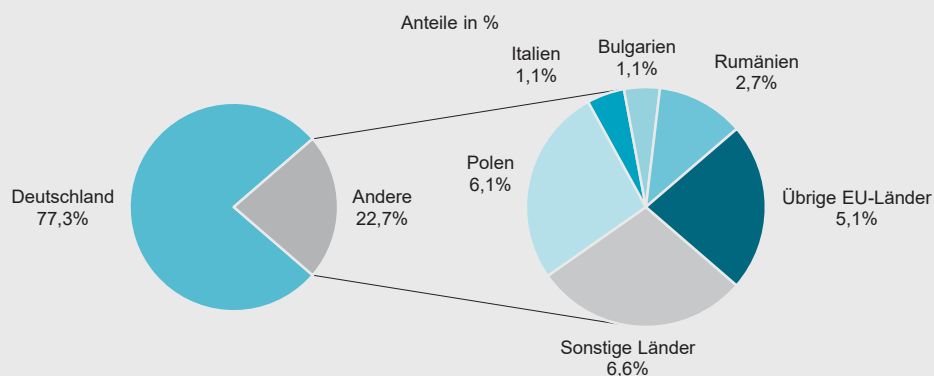
weiblich	684	54	41	13	630	298	x	x
männlich	1 145	92	61	31	1 053	431	x	x

## Einzelunternehmer/-innen nach ausgewählter Staatsangehörigkeit

Deutschland	1 414	127	86	41	1 287	653	1 414	558
EU-Länder	295	6	4	2	289	43	295	85
Polen	111	2	1	1	109	12	111	32
Italien	21	1	-	1	20	8	21	4
Bulgarien	20	1	1	-	19	2	20	2
Rumänien	49	1	1	-	48	4	49	11
Übrige EU-Länder	94	1	1	-	93	17	94	36
Sonstige Länder	120	13	12	1	107	33	120	41

## G 6

## Vollständige Aufgaben im August 2017 nach ausgewählten Staatsangehörigkeiten von Einzelunternehmern/-innen



## Impressum

---

Herausgeber:  
Statistisches Landesamt Rheinland-Pfalz  
Mainzer Straße 14-16  
56130 Bad Ems

Telefon: 02603 71-0  
Telefax: 02603 71-3150

E-Mail: [poststelle@statistik.rlp.de](mailto:poststelle@statistik.rlp.de)  
Internet: [www.statistik.rlp.de](http://www.statistik.rlp.de)

Kostenfreier Download im Internet: <http://www.statistik.rlp.de/de/publikationen/statistische-berichte>

---

© Statistisches Landesamt Rheinland-Pfalz · Bad Ems · 2017

Vervielfältigung und Verbreitung, auch auszugsweise, mit Quellenangabe gestattet.