



Rheinland-Pfalz

STATISTISCHES LANDESAMT

2018

# STATISTISCHE BERICHTE



## Gewerbeanzeigen im April 2018

Ergebnisse der Gewerbeanzeigenstatistik

## Zeichenerklärungen

0	Zahl ungleich Null, Betrag jedoch kleiner als die Hälfte von 1 in der letzten ausgewiesenen Stelle
-	nichts vorhanden
.	Zahl unbekannt oder geheim
x	Nachweis nicht sinnvoll
...	Zahl fällt später an
/	keine Angabe, da Zahl nicht sicher genug
( )	Aussagewert eingeschränkt, da Zahl statistisch unsicher
D	Durchschnitt
p	vorläufig
r	revidiert
s	geschätzt

Für die Abgrenzung von Größenklassen wird im Allgemeinen anstelle einer ausführlichen Beschreibung „50 bis unter 100“ die Darstellungsform „50 – 100“ verwendet.

Einzelwerte in Tabellen werden im Allgemeinen ohne Rücksicht auf die Endsumme gerundet.

# Inhalt

Seite

<b>Informationen zur Statistik .....</b>	<b>4</b>
--	----------

<b>Glossar .....</b>	<b>5</b>
----------------------	----------

## Tabellen

T 1	Gewerbeanmeldungen im April 2018 nach Wirtschaftszweigen .....	9
T 2	Gewerbeabmeldungen im April 2018 nach Wirtschaftszweigen .....	10
T 3	Gewerbeanmeldungen im April 2018 nach Verwaltungsbezirken .....	12
T 4	Gewerbeabmeldungen im April 2018 nach Verwaltungsbezirken .....	13
T 5	Neugründungen sowie Gewerbetreibende im April 2018 nach Wirtschaftszweigen .....	15
T 6	Vollständige Aufgaben sowie Gewerbetreibende im April 2018 nach Wirtschaftszweigen .....	16
T 7	Neugründungen sowie Gewerbetreibende im April 2018 nach Art der Niederlassung, Rechtsform, Einzelunternehmen nach Geschlecht und Staatsangehörigkeit .....	17
T 8	Vollständige Aufgaben sowie Gewerbetreibende im April 2018 nach Art der Niederlassung, Rechtsform, Einzelunternehmen nach Geschlecht und Staatsangehörigkeit .....	18

## Grafiken

G 1	Gewerbean- und -abmeldungen mit Neuerrichtungen und Aufgaben im Jahresüberblick .....	8
G 2	Gewerbeanmeldungen im April 2018 nach Wirtschaftszweigabschnitten .....	11
G 3	Gewerbeabmeldungen im April 2018 nach Wirtschaftszweigabschnitten .....	11
G 4	Neuerrichtungen und Aufgaben im April 2018 nach Verwaltungsbezirken .....	14
G 5	Neugründungen im April 2018 nach ausgewählten Staatsangehörigkeiten von Einzelunternehmern/-innen .....	17
G 6	Vollständige Aufgaben im April 2018 nach ausgewählten Staatsangehörigkeiten von Einzelunternehmern/-innen .....	18

# Informationen zur Statistik

## Ziel der Statistik

Die Gewerbeanzeigenstatistik dient als unentbehrliche Informationsgrundlage für die Wirtschafts-, Wettbewerbs- und Strukturpolitik. Sie stellt Informationen über die Aufnahme und Beendigung gewerblicher Tätigkeiten und deren Anlässe bereit. Dies sind zum einen Angaben über die Gesamtheit der Gewerbemeldungen und zum anderen umfassende Angaben über die gemeldeten gewerblichen Gründungen und Stilllegungen.

## Rechtsgrundlage

Die Rechtsgrundlagen der Gewerbeanzeigenstatistik sind § 14 Abs. 13 der Gewerbeordnung (GewO), in der Fassung der Bekanntmachung vom 22.02.1999 (BGBl. I S. 202), zuletzt geändert durch Artikel 2 des Gesetzes vom 28. November 2014 (BGBl. I S. 1802), sowie die Verordnung zur Ausgestaltung des Gewerbeanzeigenverfahrens (Gewerbeanzeigenverordnung – GewAnzV) des Bundesministeriums für Wirtschaft und Energie vom 22. Juli 2014. Letztere ist am 1. Januar 2015 in Kraft getreten.

## Erhebungsumfang

Die Gewerbeanzeigenstatistik ist eine Sekundärerhebung. Die Datengrundlage bilden die in einem Monat bei den zuständigen Behörden erstatteten Gewerbeanzeigen. Gewerbeanzeigen sind gemäß § 14 Abs. 1 GewO von allen natürlichen und juristischen Personen bei Aufnahme, Änderung oder Aufgabe eines stehenden Gewerbes, einer Zweigniederlassung oder einer unselbständigen Zweigstelle zu tätigen. Auskunftspflichtig zur Gewerbeanzeigenstatistik sind die Gewerbetreibenden. Diese kommen ihrer Auskunftspflicht nach, indem sie die Gewerbeanzeige erstatten.

Die Gewerbeanzeigenstatistik ist darüber hinaus eine Vollerhebung. Nicht in die Statistik einbezogen sind allerdings die Freien Berufe, die Urproduktion (Land- und Forstwirtschaft, Bergbau und Gewinnung von Steinen und Erden) und die Erbringung von Finanz- und Versicherungsdienstleistungen, da diese Bereiche nicht der Gewerbeordnung unterliegen. Nicht berücksichtigt wird ferner das Reisegewerbe, weil die in diesem Bereich tätigen Unternehmen in der Regel mehrere Gewerbemeldungen abgeben.

## Erhebungsdurchführung

Die zuständigen Behörden, d. h. die Gewerbeämter und die Starterzentren der IHK und HWK, liefern seit Januar 2017 die bei Ihnen erstatteten Gewerbeanzeigen unter Nutzung einer Zentralen Pflege- und Verteilerplattform (ZPV) als Web-Portal an die Gesellschaft für Kommunikation und Wissenstransfer mbH (KommWis) in Mainz. Von dort werden die Meldungen an das Statistische Landesamt kontinuierlich weitergeleitet und dem zuständigen Fachbereich zur Aufbereitung der Gewerbeanzeigenstatistik zur Verfügung gestellt.

## Berichtszeitraum/-Zeitpunkt und Periodizität

Die Gewerbeanzeigenstatistik wird monatlich erstellt. Die monatlichen Ergebnisse stehen ca. zwei bis zweieinhalb Monate nach Ablauf eines Monats zur Verfügung. Das Jahresergebnis liegt dementsprechend ca. Mitte März des Folgejahres vor.

## Erhebungsmerkmale

Die Erhebungsmerkmale der Gewerbeanzeigenstatistik umfassen im Wesentlichen die angemeldete Tätigkeit, die Angabe Haupt- oder Nebenerwerb, das Datum des Beginns der angemeldeten Tätigkeit, die Art des angemeldeten Betriebes, die Zahl der bei Geschäftsaufnahme tätigen Personen nach Voll- und Teilzeit, die Angabe Hauptniederlassung, Zweigniederlassung oder Zweigstelle, den Grund der Gewerbeanzeige und das Datum der Erstattung der Gewerbeanzeige sowie die personenbezogenen Merkmale Geschlecht und Staatsangehörigkeit

## Regionale Ebene

Die Ergebnisse werden in dieser Veröffentlichung bis auf Kreisebene nachgewiesen. Ergebnisse in tieferer regionaler Gliederung können auf Anfrage bereitgestellt werden.

## Vergleichbarkeit / Klassifikationen

Die Ergebnisse dieser Veröffentlichung nach Wirtschaftszweigen sind nach der aktuell gültigen Klassifikation der Wirtschaftszweige gegliedert, d. h. auf Basis der WZ 2008. Eine Vergleichbarkeit mit Ergebnissen früherer Jahre, die nach einer älteren Klassifikation der Wirtschaftszweige (WZ 1993, WZ 2003) gegliedert sind, ist nur mit Einschränkungen bzw. gar nicht möglich. Der Wirtschaftszweig ist in der Gewerbeanzeigenstatistik nur bis auf die Ebene des Dreistellers durchgängig verfügbar.

# Glossar

## Aufgabe eines Gewerbes

Erfolgt entweder durch vollständige Aufgabe oder durch Umwandlung.

## Betriebsaufgabe

Aufgabe eines Gewerbebetriebes mit einer erwarteten größeren wirtschaftlichen Bedeutung. Sie kann durch eine juristische Person, eine Gesellschaft ohne Rechtspersönlichkeit (Personengesellschaft) oder eine natürliche Person erfolgen. Bei einer natürlichen Person, die eine Hauptniederlassung abmeldet, ist Voraussetzung, dass sie entweder in das Handelsregister eingetragen war oder aber eine Handwerkskarte besitzt oder zuletzt mindestens einen Arbeitnehmer beschäftigt hat.

## Betriebsgründung

Gründung eines Betriebes mit einer erwarteten größeren wirtschaftlichen Bedeutung. Sie kann durch eine juristische Person, eine Gesellschaft ohne Rechtspersönlichkeit (Personengesellschaft) oder eine natürliche Person erfolgen. Bei einer natürlichen Person, die eine Hauptniederlassung anmeldet, ist Voraussetzung, dass sie entweder in das Handelsregister eingetragen ist oder aber eine Handwerkskarte besitzt oder mindestens einen Arbeitnehmer beschäftigt.

## Fortzug eines Gewerbes

Verlagerung des Betriebes aus dem Bezirk des nachweisenden Gewerbeamtes.

## Gewerbe

Nicht sozialwidrige, selbstständige, auf Dauer und Gewinnerzielung angelegte sowie im eigenen Namen und auf eigene Rechnung ausgeübte Tätigkeit. Nicht zum Gewerbe zählen u. a. die Urproduktion (z. B. Land- und Forstwirtschaft oder Bergbau), die freien Berufe und die Verwaltung des eigenen Vermögens.

## Gewerbeabmeldung

Eine Gewerbeabmeldung betrifft die Aufgabe, den Fortzug oder die Übergabe einer Hauptniederlassung, einer Zweigniederlassung oder einer Zweigstelle eines Gewerbes. Anzeigepflichtige Gewerbebetreibende sind Einzelgewerbebetreibende (d. h. natürliche Personen), geschäftsführende Gesellschafter von Personengesellschaften und juristische Personen, wobei juristische Personen ihrer Gewerbeanzeigepflicht durch Handeln ihres Vertretungsberechtigten nachkommen.

## Gewerbebeanmeldung

Eine Gewerbebeanmeldung betrifft die Neuerrichtung, den Zuzug oder die Übernahme einer Hauptniederlassung, einer Zweigniederlassung oder einer Zweigstelle eines Gewerbes. Anzeigepflichtige Gewerbebetreibende sind Einzelgewerbebetreibende (d. h. natürliche Personen), geschäftsführende Gesellschafter von Personengesellschaften und juristische Personen, wobei juristische Personen ihrer Gewerbeanzeigepflicht durch Handeln ihres Vertretungsberechtigten nachkommen.

## Gewerbeanzeige

Eine Gewerbeanzeige hat eine Gewerbebeanmeldung, eine Gewerbeummeldung oder eine Gewerbeabmeldung zum Gegenstand. Es besteht eine Anzeigepflicht.

## Hauptniederlassung

Mittelpunkt des Geschäftsverkehrs eines Betriebes, der sich bei Personengesellschaften (KG, OHG, GmbH & Co. KG, GbR, GmbH & Co. OHG u.a.) und juristischen Personen am Sitz des Unternehmens befindet. Eine Hauptniederlassung liegt auch dann vor, wenn daneben keine Zweigniederlassung oder unselbstständige Zweigstelle betrieben wird.

## **Neuerrichtung eines Gewerbes**

Erfolgt entweder durch Neugründung oder durch Umwandlung.

## **Neugründung eines Gewerbes**

Entweder eine Betriebsgründung oder eine sonstige Neugründung.

### **Sonstige Neugründung**

Gründung eines Kleinunternehmens oder eines Nebenerwerbsbetriebes. Bei der Gründung eines Kleinunternehmens gründet ein Nichtkaufmann eine Hauptniederlassung. Diese ist nicht im Handelsregister eingetragen, besitzt keine Handwerkskarte und beschäftigt keine Arbeitnehmer.

### **Sonstige Stilllegung**

Eine sonstige Stilllegung ist die Aufgabe eines Kleinunternehmens oder eines Nebenerwerbsbetriebes. Bei der Aufgabe eines Kleinunternehmens gibt ein Nichtkaufmann eine Hauptniederlassung vollständig auf. Diese war nicht im Handelsregister eingetragen, hat keine Handwerkskarte besessen und keine Arbeitnehmer beschäftigt.

### **Unselbständige Zweigstelle**

Feste örtliche Anlagen oder Einrichtungen, die der Ausübung eines stehenden Gewerbes dienen (z.B. ein Auslieferungslager), jedoch nicht die Bedingungen einer Zweigniederlassung erfüllen.

### **Vollständige Aufgabe**

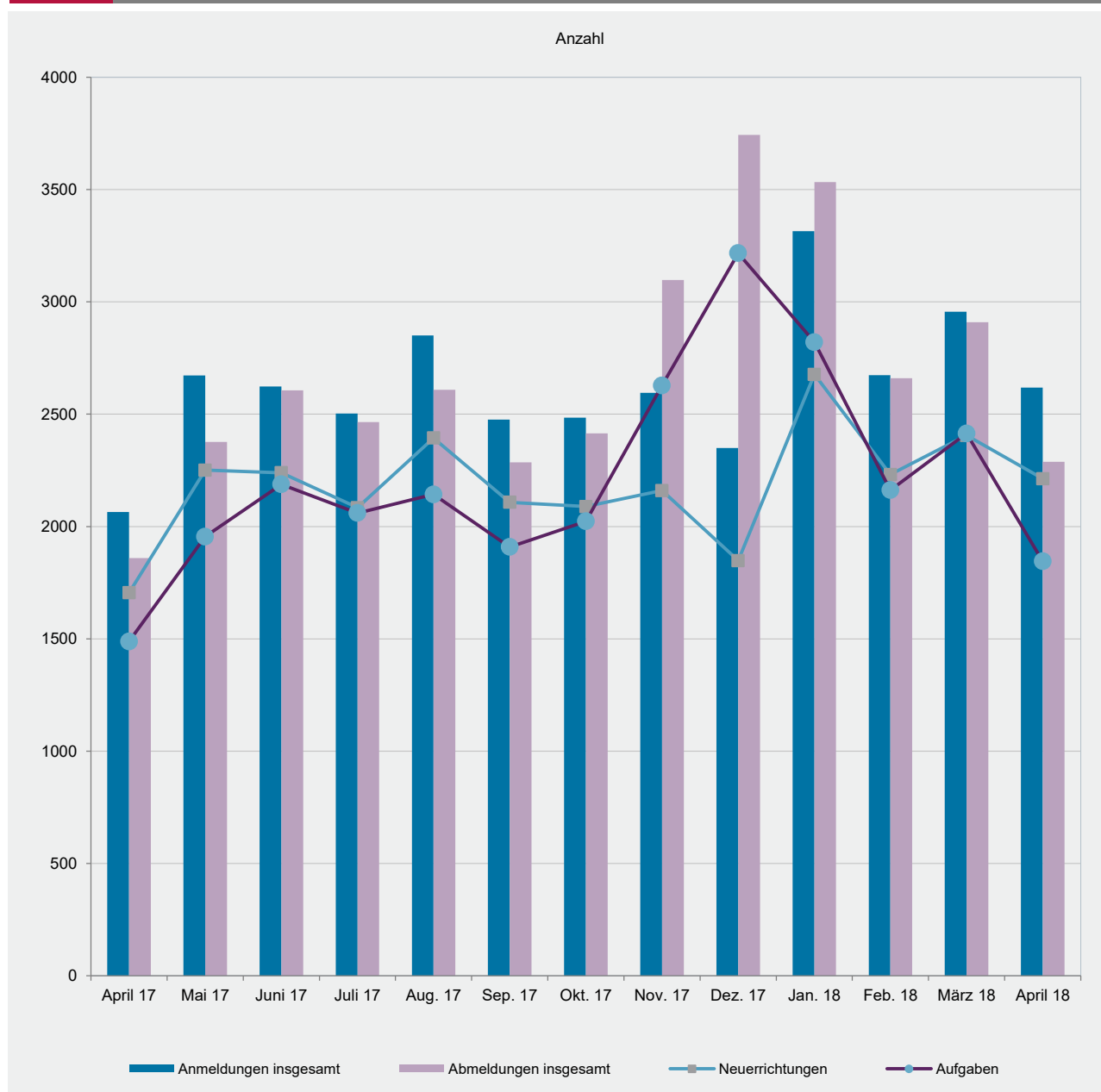
Entweder eine Betriebsaufgabe oder eine sonstige Stilllegung.

### **Zuzug eines Gewerbes**

Verlagerung des Betriebes in den Bereich einer anderen Meldebehörde.

### **Zweigniederlassung**

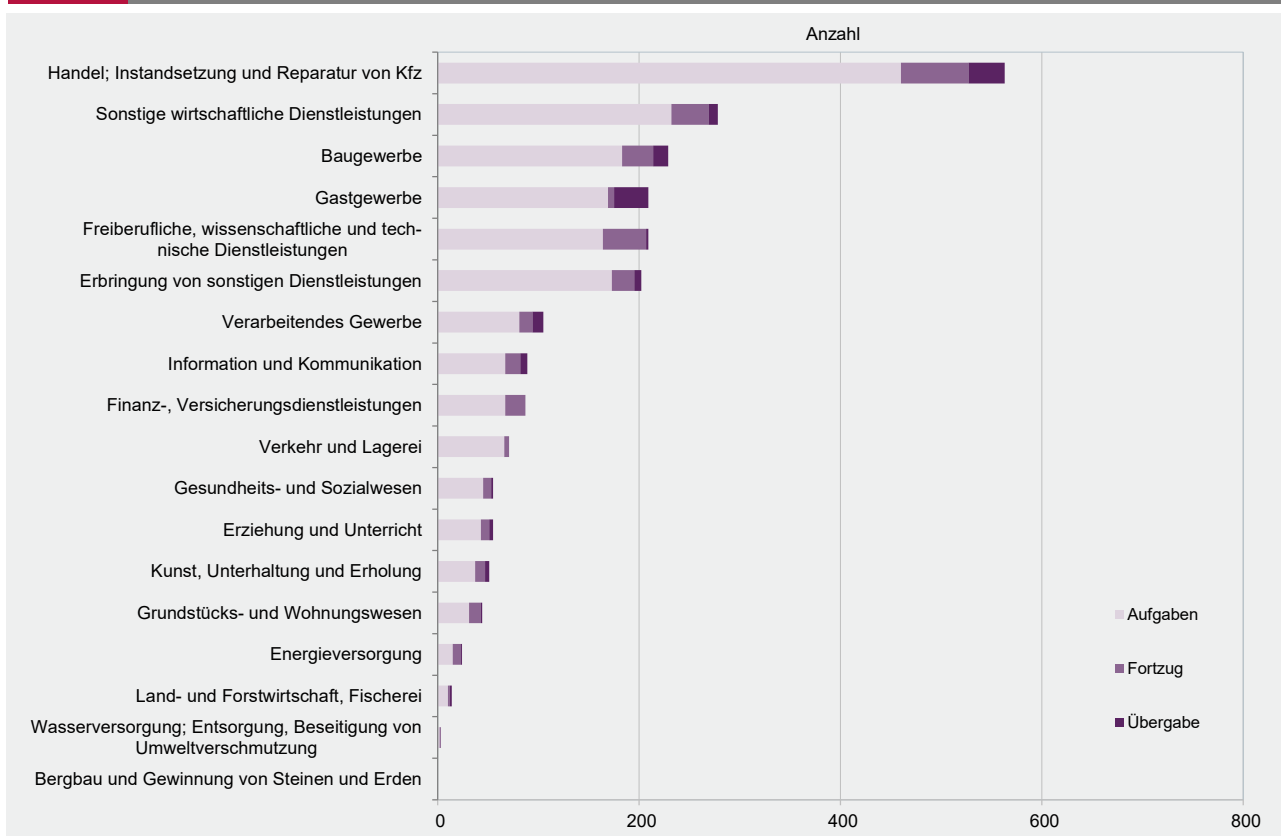
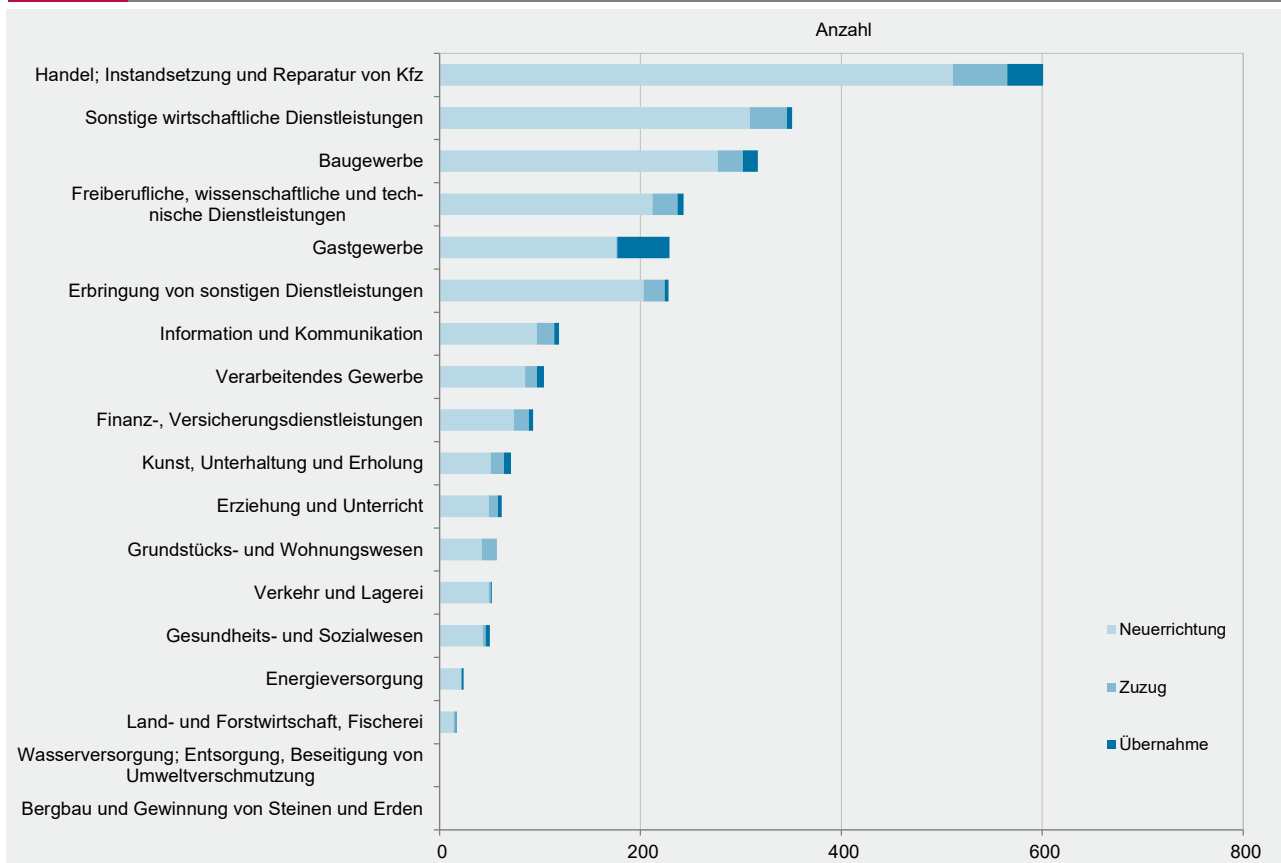
Betriebe mit selbständiger Organisation, selbständigen Betriebsmitteln und gesonderter Buchführung, dessen Leiter Geschäfte selbständig abzuschließen und durchzuführen befugt ist.





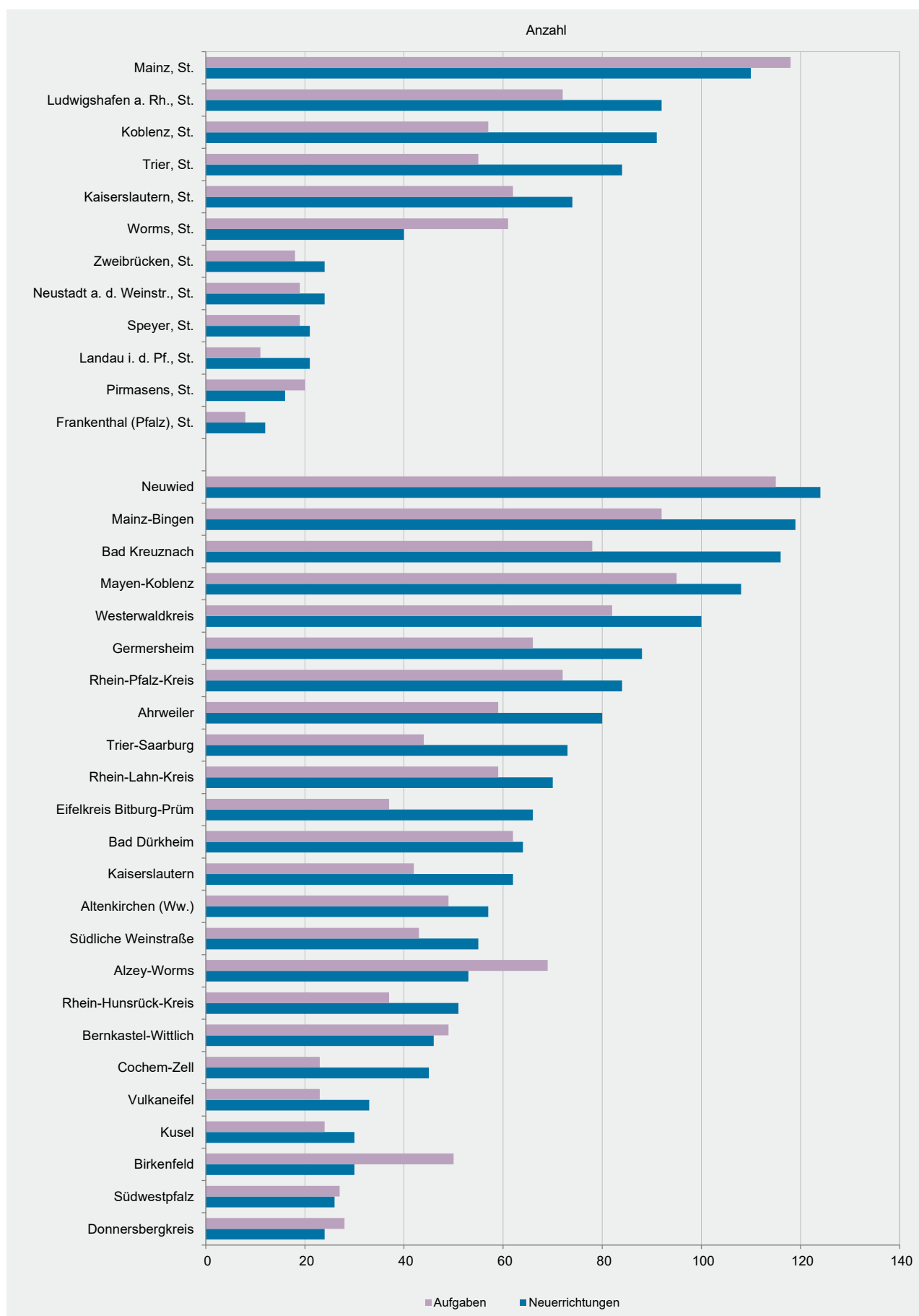
WZ 2008	Wirtschaftszweig	Anmeldungen im April 2018				Veränderung zum März 2018			
		ins- gesamt	davon			ins- gesamt	davon		
			Neuer- richtung	Zuzug	Über- nahme		Neuer- richtung	Zuzug	Über- nahme
		Anzahl				%			
A	Land- und Forstwirtschaft, Fischerei	17	14	2	1	-22,7	-26,3	100,0	-50,0
B	Bergbau und Gewinnung von Steinen und Erden	-	-	-	-	0,0	0,0	0,0	0,0
C	Verarbeitendes Gewerbe	104	85	12	7	-25,2	-28,0	0,0	-22,2
	darunter								
10	Herstellung von Nahrungs- und Futtermitteln	13	11	1	1	-48,0	-47,6	-50,0	-50,0
11	Getränkeherstellung	-	-	-	-	x	x	0,0	x
13	Herstellung von Textilien	8	8	-	-	0,0	14,3	x	0,0
14	Herstellung von Bekleidung	9	8	1	-	-30,8	-27,3	-50,0	0,0
16	Herstellung von Holz-, Flecht-, Korb- und Korkwaren (ohne Möbel)	1	1	-	-	-50,0	-50,0	0,0	0,0
18	Herstellung von Druckerzeugnissen; Vervielfältigung von Ton-, Bild- und Datenträgern	7	6	-	1	-36,4	-33,3	x	0,0
25	Herstellung von Metallerzeugnissen	12	11	1	-	-33,3	-21,4	0,0	x
26	Herstellung von Datenverarbeitungsgeräten, elektrischen und optischen Erzeugnissen	-	-	-	-	x	x	0,0	0,0
27	Herstellung von elektrischen Ausrüstungen	3	1	2	-	200,0	0,0	x	0,0
28	Maschinenbau	5	2	-	3	-28,6	-50,0	x	x
29	Herstellung von Kraftwagen u. Kraftwagenteilen	1	-	1	-	x	0,0	x	0,0
31	Herstellung von Möbeln	-	-	-	-	0,0	0,0	0,0	0,0
D	Energieversorgung	24	21	1	2	14,3	61,5	-66,7	-60,0
E	Wasserversorgung; Entsorgung, Beseitigung von Umweltverschmutzung	-	-	-	-	x	x	0,0	0,0
F	Baugewerbe	317	277	25	15	-0,9	3,4	-32,4	0,0
G	Handel; Instandsetzung und Reparatur von Kfz	601	511	54	36	-9,9	-6,1	-22,9	-32,1
	darunter								
45	Kfz-Handel; Instandsetzung u. Reparatur von Kfz	90	72	12	6	-9,1	-7,7	-14,3	-14,3
46	Handelsvermittlung und Großhandel (ohne Kfz)	112	93	15	4	-9,7	-3,1	-16,7	-60,0
47	Einzelhandel (ohne Kfz)	399	346	27	26	-10,1	-6,5	-28,9	-27,8
H	Verkehr und Lagerei	52	49	2	1	-32,5	-19,7	-80,0	-83,3
	darunter								
49	Landverkehr und Transport in Rohrfernleitungen	29	29	-	-	-40,8	-21,6	x	x
53	Post-, Kurier- und Expressdienste	8	7	-	1	-33,3	-22,2	x	x
I	Gastgewerbe	229	176	1	52	-20,2	-12,4	-66,7	-37,3
55	Beherbergung	24	18	-	6	-25,0	-14,3	0,0	-45,5
56	Gastronomie	205	158	1	46	-19,6	-12,2	-66,7	-36,1
J	Information und Kommunikation	119	97	17	5	-7,0	-3,0	-22,7	-16,7
	darunter								
58	Verlagswesen	4	3	1	-	-42,9	-50,0	0,0	0,0
61	Telekommunikation	2	1	-	1	0,0	-50,0	0,0	x
62	Erbringung von Dienstleistungen der Informationstechnologie	89	73	14	2	2,3	4,3	16,7	-60,0
63	Informationsdienstleistungen	9	8	-	1	-50,0	-33,3	x	0,0
K	Finanz-, Versicherungsdienstleistungen	93	74	15	4	-13,9	-9,8	-28,6	-20,0
	darunter								
66	Mit Finanz- und Versicherungsdienstleistungen verbundene Tätigkeiten	80	63	14	3	-12,1	-4,5	-33,3	-25,0
L	Grundstücks- und Wohnungswesen	57	42	15	-	-28,8	-34,4	15,4	x
M	Freiberufliche, wissenschaftliche und technische Dienstleistungen	243	212	25	6	-1,2	4,4	-30,6	-14,3
	darunter								
70	Verwaltung und Führung von Unternehmen; Unternehmensberatung	47	40	5	2	17,5	37,9	-44,4	0,0
73	Werbung und Marktforschung	70	68	2	-	-5,4	3,0	-50,0	x
N	Sonstige wirtschaftliche Dienstleistungen	351	309	37	5	-8,8	-4,9	-22,9	-58,3
	darunter								
77	Vermietung von beweglichen Sachen	29	25	4	-	0,0	0,0	0,0	0,0
78	Vermietung und Überlassung von Arbeitskräften	11	7	4	-	-38,9	-56,3	300,0	x
79	Reisebüros, -veranstalter und sonstige Reservierungsdienstleistungen	9	8	-	1	-35,7	-38,5	x	x
81	Gebäudebetreuung; Garten- und Landschaftsbau	180	166	14	-	2,3	11,4	-26,3	x
P	Erziehung und Unterricht	62	49	9	4	3,3	-3,9	50,0	33,3
Q	Gesundheits- und Sozialwesen	50	43	3	4	-9,1	-8,5	-57,1	300,0
R	Kunst, Unterhaltung und Erholung	71	51	13	7	4,4	-10,5	160,0	16,7
S	Erbringung von sonstigen Dienstleistungen	228	203	21	4	-21,9	-19,4	-27,6	-63,6
	Sonstige Tätigkeiten	-	-	-	-	0,0	0,0	0,0	0,0
Insgesamt		2 618	2 213	252	153	-11,4	-8,0	-22,0	-32,6

WZ 2008	Wirtschaftszweig	Abmeldungen im April 2018				Veränderung zum März 2018			
		ins- gesamt	davon			ins- gesamt	davon		
			Aufgabe	Fortzug	Über- gabe		Aufgabe	Fortzug	Über- gabe
		Anzahl				%			
A	Land- und Forstwirtschaft, Fischerei	14	10	2	2	-44,0	-58,3	100,0	x
B	Bergbau und Gewinnung von Steinen und Erden	-	-	-	-	x	x	0,0	0,0
C	Verarbeitendes Gewerbe	105	81	13	11	-26,1	-28,3	-27,8	0,0
	darunter								
10	Herstellung von Nahrungs- und Futtermitteln	15	11	2	2	7,1	10,0	0,0	0,0
11	Getränkeherstellung	3	1	1	1	50,0	-50,0	x	x
13	Herstellung von Textilien	9	8	1	-	-35,7	-42,9	x	0,0
14	Herstellung von Bekleidung	7	7	-	-	-22,2	-12,5	x	0,0
16	Herstellung von Holz-, Flecht-, Korb- und Korkwaren (ohne Möbel)	2	2	-	-	0,0	0,0	0,0	0,0
18	Herstellung von Druckerzeugnissen; Vervielfältigung von Ton-, Bild- und Datenträgern	3	2	-	1	200,0	100,0	0,0	x
25	Herstellung von Metallerezeugnissen	9	7	2	-	-47,1	-30,0	-50,0	x
26	Herstellung von Datenverarbeitungsgeräten, elektrischen und optischen Erzeugnissen	2	2	-	-	100,0	100,0	0,0	0,0
27	Herstellung von elektrischen Ausrüstungen	-	-	-	-	x	x	0,0	0,0
28	Maschinenbau	7	4	1	2	-46,2	-60,0	-66,7	x
29	Herstellung von Kraftwagen u. Kraftwagenteilen	-	-	-	-	0,0	0,0	0,0	0,0
31	Herstellung von Möbeln	2	-	1	1	0,0	x	x	x
D	Energieversorgung	24	15	8	1	118,2	150,0	100,0	0,0
E	Wasserversorgung; Entsorgung, Beseitigung von Umweltverschmutzung	3	2	1	-	50,0	0,0	x	0,0
F	Baugewerbe	229	183	31	15	-32,2	-34,2	-34,0	15,4
G	Handel; Instandsetzung und Reparatur von Kfz	563	460	67	36	-23,3	-24,8	-4,3	-30,8
	darunter								
45	Kfz-Handel; Instandsetzung u. Reparatur von Kfz	82	65	10	7	-2,4	-5,8	-9,1	75,0
46	Handelsvermittlung und Großhandel (ohne Kfz)	97	75	17	5	-39,8	-40,5	-29,2	-54,5
47	Einzelhandel (ohne Kfz)	384	320	40	24	-21,5	-23,3	14,3	-35,1
H	Verkehr und Lagerei	71	66	5	-	-16,5	-10,8	-37,5	x
	darunter								
49	Landverkehr und Transport in Rohrfernleitungen	37	36	1	-	-28,8	-20,0	-75,0	x
53	Post-, Kurier- und Expressdienste	17	16	1	-	-22,7	-15,8	-66,7	0,0
I	Gastgewerbe	209	169	6	34	-12,2	-13,8	200,0	-15,0
55	Beherbergung	18	14	-	4	-33,3	-22,2	0,0	-55,6
56	Gastronomie	191	155	6	30	-9,5	-12,9	200,0	-3,2
J	Information und Kommunikation	89	67	15	7	-26,4	-30,2	-37,5	x
	darunter								
58	Verlagswesen	2	2	-	-	-81,8	-80,0	x	0,0
61	Telekommunikation	3	2	-	1	50,0	0,0	0,0	x
62	Erbringung von Dienstleistungen der Informationstechnologie	71	57	10	4	-14,5	-13,6	-37,5	300,0
63	Informationsdienstleistungen	8	5	2	1	-52,9	-64,3	-33,3	x
K	Finanz-, Versicherungsdienstleistungen	87	67	20	-	-20,2	-21,2	-13,0	x
	darunter								
66	Mit Finanz- und Versicherungsdienstleistungen verbundene Tätigkeiten	72	57	15	-	-26,5	-27,8	-16,7	x
L	Grundstücks- und Wohnungswesen	44	31	12	1	-40,5	-47,5	0,0	-66,7
M	Freiberufliche, wissenschaftliche und technische Dienstleistungen	209	164	43	2	-12,2	-12,8	-2,3	-66,7
	darunter								
70	Verwaltung und Führung von Unternehmen; Unternehmensberatung	46	37	9	-	15,0	19,4	0,0	0,0
73	Werbung und Marktforschung	64	53	11	-	-28,1	-32,1	37,5	x
N	Sonstige wirtschaftliche Dienstleistungen	278	232	37	9	-18,2	-19,4	-9,8	-18,2
	darunter								
77	Vermietung von beweglichen Sachen	18	13	3	2	-30,8	-23,5	-62,5	100,0
78	Vermietung und Überlassung von Arbeitskräften	13	10	2	1	30,0	11,1	100,0	x
79	Reisebüros, -veranstalter und sonstige Reservierungsdienstleistungen	10	8	2	-	-23,1	-27,3	0,0	0,0
81	Gebäudebetreuung; Garten- und Landschaftsbau	109	100	9	-	-28,8	-20,6	-50,0	x
P	Erziehung und Unterricht	55	43	8	4	-6,8	-18,9	33,3	x
Q	Gesundheits- und Sozialwesen	55	45	8	2	-9,8	-15,1	0,0	x
R	Kunst, Unterhaltung und Erholung	51	37	10	4	-22,7	-30,2	42,9	-33,3
S	Erbringung von sonstigen Dienstleistungen	202	173	22	7	-24,1	-25,8	10,0	-46,2
	Sonstige Tätigkeiten	-	-	-	-	0,0	0,0	0,0	0,0
Insgesamt		2 288	1 845	308	135	-21,4	-23,6	-8,1	-16,1



Verwaltungsbereich	Anmeldungen im April 2018				Veränderung zum März 2018			
	ins- gesamt	davon			ins- gesamt	davon		
		Neuer- richtung	Zuzug	Über- nahme		Neuer- richtung	Zuzug	Über- nahme
	Anzahl				%			
Frankenthal (Pfalz), St.	15	12	-	3	-50,0	-57,1	x	200,0
Kaiserslautern, St.	78	74	3	1	-1,3	5,7	-57,1	-50,0
Koblenz, St.	102	91	-	11	15,9	18,2	0,0	0,0
Landau i. d. Pf., St.	24	21	3	-	-7,7	-12,5	50,0	0,0
Ludwigshafen a. Rh., St.	97	92	3	2	-21,1	-18,6	-57,1	-33,3
Mainz, St.	137	110	11	16	3,8	6,8	-15,4	0,0
Neustadt a. d. Weinstr., St.	32	24	3	5	-42,9	-46,7	-66,7	150,0
Pirmasens, St.	17	16	1	-	-43,3	-42,9	0,0	x
Speyer, St.	27	21	3	3	-35,7	-40,0	200,0	-50,0
Trier, St.	96	84	5	7	14,3	27,3	-37,5	-30,0
Worms, St.	51	40	-	11	8,5	5,3	0,0	22,2
Zweibrücken, St.	25	24	1	-	-44,4	-44,2	0,0	x
Ahrweiler	101	80	17	4	-9,0	-10,1	6,3	-33,3
Altenkirchen (Ww.)	71	57	9	5	-13,4	-17,4	0,0	25,0
Alzey-Worms	66	53	8	5	-28,3	-25,4	-27,3	-50,0
Bad Dürkheim	75	64	7	4	-9,6	-3,0	-46,2	0,0
Bad Kreuznach	134	116	16	2	0,8	1,8	6,7	-50,0
Berncastel-Wittlich	55	46	4	5	-34,5	-17,9	-73,3	-61,5
Birkenfeld	34	30	3	1	-24,4	-23,1	0,0	-66,7
Cochern-Zell	57	45	3	9	-8,1	-6,3	-25,0	-10,0
Donnersbergkreis	31	24	5	2	-18,4	-17,2	25,0	-60,0
Eifelkreis Bitburg-Prüm	77	66	9	2	20,3	53,5	80,0	-87,5
Germersheim	98	88	6	4	-16,9	-3,3	-60,0	-66,7
Kaiserslautern	72	62	7	3	-16,3	-12,7	-30,0	-40,0
Kusel	33	30	2	1	-15,4	0,0	-75,0	0,0
Mainz-Bingen	146	119	19	8	-9,3	3,5	-34,5	-52,9
Mayen-Koblenz	129	108	17	4	3,2	5,9	-5,6	-20,0
Neuwied	146	124	16	6	2,8	3,3	23,1	-33,3
Rhein-Hunsrück-Kreis	59	51	3	5	-27,2	-29,2	-25,0	0,0
Rhein-Lahn-Kreis	85	70	10	5	6,3	-2,8	150,0	25,0
Rhein-Pfalz-Kreis	108	84	20	4	-24,5	-26,3	-9,1	-42,9
Südliche Weinstraße	63	55	6	2	-22,2	-16,7	-25,0	-71,4
Südwestpfalz	30	26	4	-	-28,6	-29,7	-20,0	0,0
Trier-Saarburg	87	73	10	4	24,3	35,2	-28,6	100,0
Vulkaneifel	45	33	6	6	-22,4	-23,3	0,0	-33,3
Westerwaldkreis	115	100	12	3	-25,3	-20,0	-45,5	-57,1
Rheinland-Pfalz	2 618	2 213	252	153	-11,4	-8,0	-22,0	-32,6
kreisfreie Städte	701	609	33	59	-10,4	-9,1	-34,0	-4,8
Landkreise	1 917	1 604	219	94	-11,8	-7,6	-19,8	-43,0
Industrie- und Handelskammer								
Kammerbezirk Koblenz	1 033	872	106	55	-6,3	-5,9	-1,9	-19,1
Kammerbezirk Pfalz	825	717	74	34	-22,2	-19,4	-35,1	-40,4
Kammerbezirk Rheinhessen	400	322	38	40	-7,4	-1,5	-28,3	-23,1
Kammerbezirk Trier	360	302	34	24	0,0	15,3	-29,2	-52,0

Verwaltungsbereich	Abmeldungen im April 2018				Veränderung zum März 2018			
	ins- gesamt	davon			ins- gesamt	davon		
		Aufgabe	Fortzug	Über- gabe		Aufgabe	Fortzug	Über- gabe
	Anzahl				%			
Frankenthal (Pfalz), St.	11	8	2	1	-69,4	-73,3	-66,7	x
Kaiserslautern, St.	68	62	4	2	-11,7	-4,6	-63,6	100,0
Koblenz, St.	71	57	9	5	-23,7	-27,8	-30,8	400,0
Landau i. d. Pf., St.	13	11	1	1	-50,0	-54,2	0,0	0,0
Ludwigshafen a. Rh., St.	87	72	12	3	-19,4	-14,3	-36,8	-40,0
Mainz, St.	164	118	32	14	-4,1	-14,5	88,2	-12,5
Neustadt a. d. Weinstr., St.	31	19	6	6	-16,2	-32,1	0,0	100,0
Pirmasens, St.	22	20	2	-	-35,3	-33,3	0,0	x
Speyer, St.	25	19	4	2	-46,8	-50,0	-20,0	-50,0
Trier, St.	70	55	12	3	-19,5	-17,9	9,1	-66,7
Worms, St.	64	61	-	3	25,5	24,5	0,0	50,0
Zweibrücken, St.	24	18	2	4	-35,1	-40,0	-60,0	100,0
Ahrweiler	72	59	10	3	-40,0	-41,0	-37,5	-25,0
Altenkirchen (Ww.)	60	49	7	4	-40,0	-44,3	-12,5	0,0
Alzey-Worms	80	69	7	4	-20,8	-9,2	-53,3	-60,0
Bad Dürkheim	82	62	15	5	-29,3	-34,7	-16,7	66,7
Bad Kreuznach	98	78	16	4	-4,9	-10,3	33,3	0,0
Bernkastel-Wittlich	61	49	6	6	8,9	11,4	0,0	0,0
Birkenfeld	55	50	4	1	22,2	28,2	33,3	-66,7
Cochern-Zell	35	23	3	9	-39,7	-50,0	-40,0	28,6
Donnersbergkreis	29	28	1	-	-27,5	-9,7	-66,7	x
Eifelkreis Bitburg-Prüm	45	37	6	2	-33,8	-36,2	50,0	-66,7
Germersheim	77	66	5	6	-3,8	0,0	-58,3	200,0
Kaiserslautern	52	42	8	2	-27,8	-27,6	-27,3	-33,3
Kusel	27	24	1	2	17,4	9,1	x	100,0
Mainz-Bingen	121	92	21	8	-29,2	-33,3	-4,5	-27,3
Mayen-Koblenz	110	95	13	2	-9,1	-5,9	-13,3	-60,0
Neuwied	145	115	21	9	-8,2	-18,4	90,9	50,0
Rhein-Hunsrück-Kreis	45	37	7	1	-28,6	-32,7	0,0	0,0
Rhein-Lahn-Kreis	76	59	14	3	-30,3	-38,5	100,0	-50,0
Rhein-Pfalz-Kreis	90	72	15	3	-21,1	-26,5	36,4	-40,0
Südliche Weinstraße	55	43	11	1	-15,4	-18,9	10,0	-50,0
Südwestpfalz	33	27	4	2	-28,3	-32,5	33,3	-33,3
Trier-Saarburg	60	44	14	2	-33,3	-38,0	-22,2	100,0
Vulkaneifel	33	23	3	7	-15,4	-20,7	-40,0	40,0
Westerwaldkreis	97	82	10	5	-34,5	-31,7	-41,2	-54,5
Rheinland-Pfalz	2 288	1 845	308	135	-21,4	-23,6	-8,1	-16,1
kreisfreie Städte	650	520	86	44	-19,2	-21,5	-10,4	-4,3
Landkreise	1 638	1 325	222	91	-22,2	-24,4	-7,1	-20,9
Industrie- und Handelskammer								
Kammerbezirk Koblenz	864	704	114	46	-22,7	-26,1	0,0	-11,5
Kammerbezirk Pfalz	726	593	93	40	-24,2	-25,1	-24,4	-7,0
Kammerbezirk Rheinhessen	429	340	60	29	-13,2	-15,2	11,1	-25,6
Kammerbezirk Trier	269	208	41	20	-20,9	-22,7	-6,8	-25,9



WZ 2008	Wirtschaftszweig	Neugründungen						Gewerbetreibende	
		ins- gesamt	Betriebsgründungen			sonstige Neugründ.		ins- gesamt	darunter: weiblich
			ins- gesamt	Haupt- nieder- lassung	Zweignie- derlassung unselbst. Zweigstelle	ins- gesamt	darunter: Neben- erwerb		
A	Land- und Forstwirtschaft, Fischerei	14	1	1	-	13	6	14	3
B	Bergbau und Gewinnung von Steinen und Erden	-	-	-	-	-	-	-	-
C	Verarbeitendes Gewerbe	84	22	11	11	62	45	91	41
	darunter								
10	Herstellung von Nahrungs- und Futtermitteln	11	6	1	5	5	1	12	2
11	Getränkeherstellung	-	-	-	-	-	-	-	-
13	Herstellung von Textilien	8	-	-	-	8	6	8	6
14	Herstellung von Bekleidung	8	2	2	-	6	4	8	7
16	Herstellung von Holz-, Flecht-, Korb- und Korkwaren (ohne Möbel)	1	-	-	-	1	1	1	-
18	Herstellung von Druckerzeugnissen; Vervielfältigung von Ton-, Bild- und Datenträgern	6	1	1	-	5	3	6	2
25	Herstellung von Metallerzeugnissen	11	5	3	2	6	6	13	2
26	Herstellung von Datenverarbeitungsgeräten, elektrischen und optischen Erzeugnissen	-	-	-	-	-	-	-	-
27	Herstellung von elektrischen Ausrüstungen	1	-	-	-	1	1	1	-
28	Maschinenbau	2	2	1	1	-	-	2	-
29	Herstellung von Kraftwagen u. Kraftwagenteilen	-	-	-	-	-	-	-	-
31	Herstellung von Möbeln	-	-	-	-	-	-	-	-
D	Energieversorgung	21	10	7	3	11	7	28	3
E	Wasserversorgung; Entsorgung, Beseitigung von Umweltverschmutzung	-	-	-	-	-	-	-	-
F	Baugewerbe	277	74	69	5	203	69	308	17
G	Handel; Instandsetzung und Reparatur von Kfz	494	119	52	67	375	229	550	185
	darunter								
45	Kfz-Handel; Instandsetzung u. Reparatur von Kfz	71	16	5	11	55	32	70	5
46	Handelsvermittlung und Großhandel (ohne Kfz)	90	29	17	12	61	26	98	28
47	Einzelhandel (ohne Kfz)	333	74	30	44	259	171	382	152
H	Verkehr und Lagerei	49	14	7	7	35	16	53	7
	darunter								
49	Landverkehr und Transport in Rohrfernleitungen	29	5	3	2	24	6	30	4
53	Post-, Kurier- und Expressdienste	7	1	1	-	6	5	7	2
I	Gastgewerbe	175	37	30	7	138	41	181	53
55	Beherbergung	18	2	-	2	16	10	19	7
56	Gastronomie	157	35	30	5	122	31	162	46
J	Information und Kommunikation	97	18	16	2	79	57	109	15
	darunter								
58	Verlagswesen	3	-	-	-	3	2	3	1
61	Telekommunikation	1	1	1	-	-	-	1	-
62	Erbringung von Dienstleistungen der Informationstechnologie	73	13	11	2	60	42	83	11
63	Informationsdienstleistungen	8	3	3	-	5	4	9	3
K	Finanz-, Versicherungsdienstleistungen	74	18	9	9	56	31	83	18
	darunter								
66	Mit Finanz- und Versicherungsdienstleistungen verbundene Tätigkeiten	63	9	2	7	54	29	64	15
L	Grundstücks- und Wohnungswesen	42	16	14	2	26	13	43	7
M	Freiberufliche, wissenschaftliche und technische Dienstleistungen	208	48	42	6	160	128	232	79
	darunter								
70	Verwaltung und Führung von Unternehmen; Unternehmensberatung	38	23	22	1	15	10	52	11
73	Werbung und Marktforschung	68	5	4	1	63	55	71	32
N	Sonstige wirtschaftliche Dienstleistungen	308	44	36	8	264	157	325	58
	darunter								
77	Vermietung von beweglichen Sachen	25	4	3	1	21	13	29	4
78	Vermietung und Überlassung von Arbeitskräften	7	2	-	2	5	3	7	1
79	Reisebüros, -veranstalter und sonstige Reservierungsdienstleistungen	8	-	-	-	8	3	8	2
81	Gebäudebetreuung; Garten- und Landschaftsbau	166	20	19	1	146	88	171	25
P	Erziehung und Unterricht	49	6	2	4	43	28	49	26
Q	Gesundheits- und Sozialwesen	43	5	3	2	38	12	46	33
R	Kunst, Unterhaltung und Erholung	51	4	3	1	47	23	60	19
S	Erbringung von sonstigen Dienstleistungen	203	25	13	12	178	109	206	140
	Sonstige Tätigkeiten	-	-	-	-	-	-	-	-
Insgesamt		2 189	461	315	146	1 728	971	2 378	704

WZ 2008	Wirtschaftszweig	Vollständige Aufgaben						Gewerbetreibende	
		ins- gesamt	Betriebsaufgaben			sonstige Stillleg.		ins- gesamt	darunter: weiblich
			ins- gesamt	Haupt- nieder- lassung	Zweignie- derlassung unselbst. Zweigstelle	ins- gesamt	darunter: Neben- erwerb		
A	Land- und Forstwirtschaft, Fischerei	10	-	-	-	10	4	10	3
B	Bergbau und Gewinnung von Steinen und Erden	-	-	-	-	-	-	-	-
C	Verarbeitendes Gewerbe	80	16	12	4	64	39	85	33
	darunter								
10	Herstellung von Nahrungs- und Futtermitteln	11	1	1	-	10	3	11	4
11	Getränkeherstellung	1	-	-	-	1	1	1	-
13	Herstellung von Textilien	8	-	-	-	8	5	8	6
14	Herstellung von Bekleidung	7	-	-	-	7	6	7	6
16	Herstellung von Holz-, Flecht-, Korb- und Korkwaren (ohne Möbel)	2	1	1	-	1	1	3	-
18	Herstellung von Druckerzeugnissen; Vervielfältigung von Ton-, Bild- und Datenträgern	2	1	1	-	1	1	2	1
25	Herstellung von Metallerzeugnissen	7	-	-	-	7	3	7	-
26	Herstellung von Datenverarbeitungsgeräten, elektrischen und optischen Erzeugnissen	2	2	1	1	-	-	2	1
27	Herstellung von elektrischen Ausrüstungen	-	-	-	-	-	-	-	-
28	Maschinenbau	4	3	3	-	1	-	4	1
29	Herstellung von Kraftwagen u. Kraftwagenteilen	-	-	-	-	-	-	-	-
31	Herstellung von Möbeln	-	-	-	-	-	-	-	-
D	Energieversorgung	14	7	6	1	7	3	49	3
E	Wasserversorgung; Entsorgung, Beseitigung von Umweltverschmutzung	2	-	-	-	2	-	2	-
F	Baugewerbe	183	33	31	2	150	33	209	15
G	Handel; Instandsetzung und Reparatur von Kfz	442	88	49	39	354	186	464	168
	darunter								
45	Kfz-Handel; Instandsetzung u. Reparatur von Kfz	65	5	3	2	60	27	65	4
46	Handelsvermittlung und Großhandel (ohne Kfz)	74	20	16	4	54	22	74	20
47	Einzelhandel (ohne Kfz)	303	63	30	33	240	137	325	144
H	Verkehr und Lagerei	65	19	13	6	46	19	68	14
	darunter								
49	Landverkehr und Transport in Rohrfernleitungen	36	8	6	2	28	10	38	11
53	Post-, Kurier- und Expressdienste	16	4	4	-	12	6	16	3
I	Gastgewerbe	169	39	34	5	130	25	174	53
55	Beherbergung	14	1	-	1	13	6	14	9
56	Gastronomie	155	38	34	4	117	19	160	44
J	Information und Kommunikation	67	9	7	2	58	38	73	15
	darunter								
58	Verlagswesen	2	2	1	1	-	-	3	-
61	Telekommunikation	2	1	-	1	1	-	2	-
62	Erbringung von Dienstleistungen der Informationstechnologie	57	6	6	-	51	34	62	14
63	Informationsdienstleistungen	5	-	-	-	5	4	5	1
K	Finanz-, Versicherungsdienstleistungen	66	11	4	7	55	23	60	13
	darunter								
66	Mit Finanz- und Versicherungsdienstleistungen verbundene Tätigkeiten	57	3	3	-	54	22	57	13
L	Grundstücks- und Wohnungswesen	30	12	12	-	18	7	40	5
M	Freiberufliche, wissenschaftliche und technische Dienstleistungen	163	22	17	5	141	98	174	65
	darunter								
70	Verwaltung und Führung von Unternehmen; Unternehmensberatung	36	8	6	2	28	12	39	9
73	Werbung und Marktforschung	53	6	5	1	47	35	53	29
N	Sonstige wirtschaftliche Dienstleistungen	229	24	16	8	205	119	243	81
	darunter								
77	Vermietung von beweglichen Sachen	13	4	3	1	9	6	21	2
78	Vermietung und Überlassung von Arbeitskräften	10	7	4	3	3	1	13	6
79	Reisebüros, -veranstalter und sonstige Reservierungsdienstleistungen	8	2	1	1	6	5	10	6
81	Gebäudebetreuung; Garten- und Landschaftsbau	99	4	2	2	95	56	100	23
P	Erziehung und Unterricht	43	10	3	7	33	19	46	23
Q	Gesundheits- und Sozialwesen	42	2	2	-	40	11	43	41
R	Kunst, Unterhaltung und Erholung	37	7	4	3	30	22	41	10
S	Erbringung von sonstigen Dienstleistungen	173	17	14	3	156	87	178	128
	Sonstige Tätigkeiten	-	-	-	-	-	-	-	-
Insgesamt		1 815	316	224	92	1 499	733	1 959	670



Rechtsform Geschlecht Staatsangehörigkeit	Neugründungen						Gewerbetreibende	
	ins- gesamt	Betriebsgründungen			sonstige Neugründ.		ins- gesamt	darunter: weiblich
		ins- gesamt	Haupt- nieder- lassung	Zweignie- derl./unselb- ständige Zweigstelle	ins- gesamt	darunter: Neben- erwerb		
Anzahl								
Insgesamt	2 189	461	315	146	1 728	971	2 378	704

## nach der Rechtsform des Unternehmens

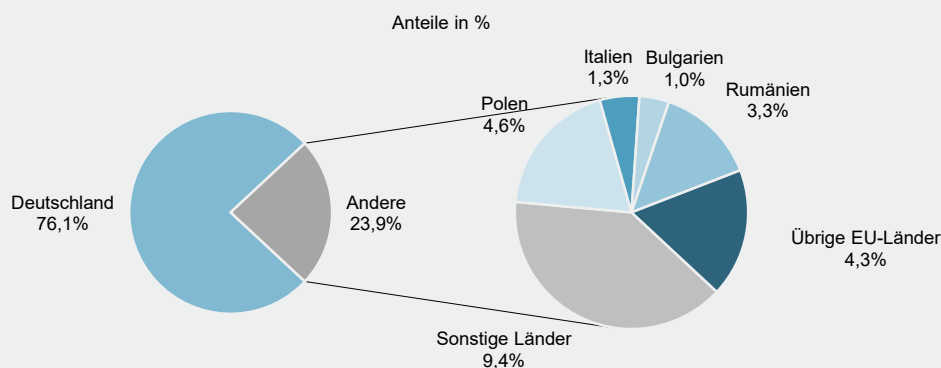
Einzelunternehmen	1 835	164	111	53	1 671	914	1 835	627
Offene Handelsgesellschaft	6	5	4	1	1	1	10	2
Kommanditgesellschaft	1	1	1	-	-	-	1	-
Gesellschaft mit beschränkter Haftung & Co.KG	48	46	30	16	2	2	63	2
Gesellschaft des bürgerlichen Rechts	87	53	45	8	34	34	181	36
Aktiengesellschaft	6	6	2	4	-	-	-	-
Gesellschaft mit beschränkter Haftung	199	181	122	59	18	18	283	37
Genossenschaft	-	-	-	-	-	-	-	-
Eingetragener Verein	2	-	-	-	2	2	2	-
Private Company Ltd	1	1	-	1	-	-	1	-
Sonstige Rechtsformen	4	4	-	4	-	-	2	-

## Einzelunternehmer/-innen nach Geschlecht

weiblich	627	48	37	11	579	348	x	x
männlich	1 208	116	74	42	1 092	566	x	x

## Einzelunternehmer/-innen nach ausgewählter Staatsangehörigkeit

Deutschland	1 397	103	57	46	1 294	815	1 397	503
EU-Länder	265	28	26	2	237	50	265	78
Polen	84	9	9	-	75	9	84	24
Italien	24	3	2	1	21	6	24	4
Bulgarien	18	4	4	-	14	3	18	5
Rumänien	61	6	6	-	55	8	61	12
Übrige EU-Länder	78	6	5	1	72	24	78	33
Sonstige Länder	173	33	28	5	140	49	173	46



Rechtsform Geschlecht Staatsangehörigkeit	Vollständige Aufgaben						Gewerbetreibende	
	ins- gesamt	Betriebsaufgaben			sonstige Stilllegungen		ins- gesamt	darunter: weiblich
		ins- gesamt	Haupt- nieder- lassung	Zweignie- derl./unselb- ständige Zweigstelle	ins- gesamt	darunter: Neben- erwerb		
Anzahl								
Insgesamt	1 815	316	224	92	1 499	733	1 959	670

## nach der Rechtsform des Unternehmens

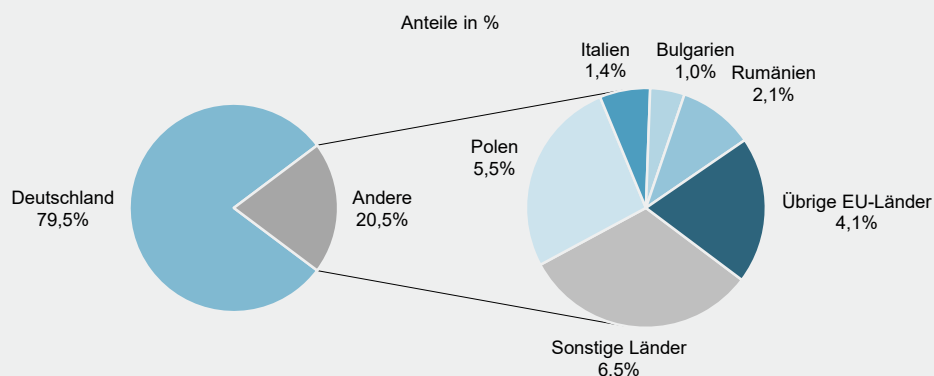
Einzelunternehmen	1 576	110	76	34	1 466	700	1 576	606
Offene Handelsgesellschaft	3	3	3	-	-	-	4	-
Kommanditgesellschaft	2	2	1	1	-	-	2	1
Gesellschaft mit beschränkter Haftung & Co.KG	24	24	16	8	-	-	66	5
Gesellschaft des bürgerlichen Rechts	53	32	29	3	21	21	116	20
Aktiengesellschaft	4	4	-	4	-	-	-	-
Gesellschaft mit beschränkter Haftung	140	128	94	34	12	12	188	38
Genossenschaft	1	1	-	1	-	-	3	-
Eingetragener Verein	2	2	2	-	-	-	2	-
Private Company Ltd	2	2	1	1	-	-	2	-
Sonstige Rechtsformen	8	8	2	6	-	-	-	-

## Einzelunternehmer/-innen nach Geschlecht

weiblich	606	32	24	8	574	328	x	x
männlich	970	78	52	26	892	372	x	x

## Einzelunternehmer/-innen nach ausgewählter Staatsangehörigkeit

Deutschland	1 253	91	59	32	1 162	638	1 253	500
EU-Länder	220	10	9	1	210	33	220	82
Polen	86	1	1	-	85	8	86	36
Italien	22	2	2	-	20	5	22	8
Bulgarien	15	1	1	-	14	1	15	2
Rumänien	33	2	2	-	31	4	33	11
Übrige EU-Länder	64	4	3	1	60	15	64	25
Sonstige Länder	103	9	8	1	94	29	103	24



## Impressum

---

Herausgeber:  
Statistisches Landesamt Rheinland-Pfalz  
Mainzer Straße 14-16  
56130 Bad Ems

Telefon: 02603 71-0  
Telefax: 02603 71-3150

E-Mail: [poststelle@statistik.rlp.de](mailto:poststelle@statistik.rlp.de)  
Internet: [www.statistik.rlp.de](http://www.statistik.rlp.de)

Kostenfreier Download im Internet: <http://www.statistik.rlp.de/de/publikationen/statistische-berichte>

---

© Statistisches Landesamt Rheinland-Pfalz · Bad Ems · 2018

Vervielfältigung und Verbreitung, auch auszugsweise, mit Quellenangabe gestattet.