



Rheinland-Pfalz

STATISTISCHES LANDESAMT

2018

STATISTISCHE BERICHTE



Gewerbeanzeigen im März 2018

Ergebnisse der Gewerbeanzeigenstatistik

Zeichenerklärungen

0	Zahl ungleich Null, Betrag jedoch kleiner als die Hälfte von 1 in der letzten ausgewiesenen Stelle
-	nichts vorhanden
.	Zahl unbekannt oder geheim
x	Nachweis nicht sinnvoll
...	Zahl fällt später an
/	keine Angabe, da Zahl nicht sicher genug
()	Aussagewert eingeschränkt, da Zahl statistisch unsicher
D	Durchschnitt
p	vorläufig
r	revidiert
s	geschätzt

Für die Abgrenzung von Größenklassen wird im Allgemeinen anstelle einer ausführlichen Beschreibung „50 bis unter 100“ die Darstellungsform „50 – 100“ verwendet.

Einzelwerte in Tabellen werden im Allgemeinen ohne Rücksicht auf die Endsumme gerundet.

Inhalt

Seite

Informationen zur Statistik	4
--	----------

Glossar	5
----------------------	----------

Tabellen

T 1	Gewerbeanmeldungen im März 2018 nach Wirtschaftszweigen	9
T 2	Gewerbeabmeldungen im März 2018 nach Wirtschaftszweigen	10
T 3	Gewerbeanmeldungen im März 2018 nach Verwaltungsbezirken	12
T 4	Gewerbeabmeldungen im März 2018 nach Verwaltungsbezirken	13
T 5	Neugründungen sowie Gewerbetreibende im März 2018 nach Wirtschaftszweigen	15
T 6	Vollständige Aufgaben sowie Gewerbetreibende im März 2018 nach Wirtschaftszweigen	16
T 7	Neugründungen sowie Gewerbetreibende im März 2018 nach Art der Niederlassung, Rechtsform, Einzelunternehmen nach Geschlecht und Staatsangehörigkeit	17
T 8	Vollständige Aufgaben sowie Gewerbetreibende im März 2018 nach Art der Niederlassung, Rechtsform, Einzelunternehmen nach Geschlecht und Staatsangehörigkeit	18

Grafiken

G 1	Gewerbean- und -abmeldungen mit Neuerrichtungen und Aufgaben im Jahresüberblick	8
G 2	Gewerbeanmeldungen im März 2018 nach Wirtschaftszweigabschnitten	11
G 3	Gewerbeabmeldungen im März 2018 nach Wirtschaftszweigabschnitten	11
G 4	Neuerrichtungen und Aufgaben im März 2018 nach Verwaltungsbezirken	14
G 5	Neugründungen im März 2018 nach ausgewählten Staatsangehörigkeiten von Einzelunternehmern/-innen	17
G 6	Vollständige Aufgaben im März 2018 nach ausgewählten Staatsangehörigkeiten von Einzelunternehmern/-innen	18

Informationen zur Statistik

Ziel der Statistik

Die Gewerbeanzeigenstatistik dient als unentbehrliche Informationsgrundlage für die Wirtschafts-, Wettbewerbs- und Strukturpolitik. Sie stellt Informationen über die Aufnahme und Beendigung gewerblicher Tätigkeiten und deren Anlässe bereit. Dies sind zum einen Angaben über die Gesamtheit der Gewerbemeldungen und zum anderen umfassende Angaben über die gemeldeten gewerblichen Gründungen und Stilllegungen.

Rechtsgrundlage

Die Rechtsgrundlagen der Gewerbeanzeigenstatistik sind § 14 Abs. 13 der Gewerbeordnung (GewO), in der Fassung der Bekanntmachung vom 22.02.1999 (BGBl. I S. 202), zuletzt geändert durch Artikel 2 des Gesetzes vom 28. November 2014 (BGBl. I S. 1802), sowie die Verordnung zur Ausgestaltung des Gewerbeanzeigenverfahrens (Gewerbeanzeigenverordnung – GewAnzV) des Bundesministeriums für Wirtschaft und Energie vom 22. Juli 2014. Letztere ist am 1. Januar 2015 in Kraft getreten.

Erhebungsumfang

Die Gewerbeanzeigenstatistik ist eine Sekundärerhebung. Die Datengrundlage bilden die in einem Monat bei den zuständigen Behörden erstatteten Gewerbeanzeigen. Gewerbeanzeigen sind gemäß § 14 Abs. 1 GewO von allen natürlichen und juristischen Personen bei Aufnahme, Änderung oder Aufgabe eines stehenden Gewerbes, einer Zweigniederlassung oder einer unselbständigen Zweigstelle zu tätigen. Auskunftspflichtig zur Gewerbeanzeigenstatistik sind die Gewerbetreibenden. Diese kommen ihrer Auskunftspflicht nach, indem sie die Gewerbeanzeige erstatten.

Die Gewerbeanzeigenstatistik ist darüber hinaus eine Vollerhebung. Nicht in die Statistik einbezogen sind allerdings die Freien Berufe, die Urproduktion (Land- und Forstwirtschaft, Bergbau und Gewinnung von Steinen und Erden) und die Erbringung von Finanz- und Versicherungsdienstleistungen, da diese Bereiche nicht der Gewerbeordnung unterliegen. Nicht berücksichtigt wird ferner das Reisegewerbe, weil die in diesem Bereich tätigen Unternehmen in der Regel mehrere Gewerbemeldungen abgeben.

Erhebungsdurchführung

Die zuständigen Behörden, d. h. die Gewerbeämter und die Starterzentren der IHK und HWK, liefern seit Januar 2017 die bei Ihnen erstatteten Gewerbeanzeigen unter Nutzung einer Zentralen Pflege- und Verteilerplattform (ZPV) als Web-Portal an die Gesellschaft für Kommunikation und Wissenstransfer mbH (KommWis) in Mainz. Von dort werden die Meldungen an das Statistische Landesamt kontinuierlich weitergeleitet und dem zuständigen Fachbereich zur Aufbereitung der Gewerbeanzeigenstatistik zur Verfügung gestellt.

Berichtszeitraum/-Zeitpunkt und Periodizität

Die Gewerbeanzeigenstatistik wird monatlich erstellt. Die monatlichen Ergebnisse stehen ca. zwei bis zweieinhalb Monate nach Ablauf eines Monats zur Verfügung. Das Jahresergebnis liegt dementsprechend ca. Mitte März des Folgejahres vor.

Erhebungsmerkmale

Die Erhebungsmerkmale der Gewerbeanzeigenstatistik umfassen im Wesentlichen die angemeldete Tätigkeit, die Angabe Haupt- oder Nebenerwerb, das Datum des Beginns der angemeldeten Tätigkeit, die Art des angemeldeten Betriebes, die Zahl der bei Geschäftsaufnahme tätigen Personen nach Voll- und Teilzeit, die Angabe Hauptniederlassung, Zweigniederlassung oder Zweigstelle, den Grund der Gewerbeanzeige und das Datum der Erstattung der Gewerbeanzeige sowie die personenbezogenen Merkmale Geschlecht und Staatsangehörigkeit

Regionale Ebene

Die Ergebnisse werden in dieser Veröffentlichung bis auf Kreisebene nachgewiesen. Ergebnisse in tieferer regionaler Gliederung können auf Anfrage bereitgestellt werden.

Vergleichbarkeit / Klassifikationen

Die Ergebnisse dieser Veröffentlichung nach Wirtschaftszweigen sind nach der aktuell gültigen Klassifikation der Wirtschaftszweige gegliedert, d. h. auf Basis der WZ 2008. Eine Vergleichbarkeit mit Ergebnissen früherer Jahre, die nach einer älteren Klassifikation der Wirtschaftszweige (WZ 1993, WZ 2003) gegliedert sind, ist nur mit Einschränkungen bzw. gar nicht möglich. Der Wirtschaftszweig ist in der Gewerbeanzeigenstatistik nur bis auf die Ebene des Dreistellers durchgängig verfügbar.

Glossar

Aufgabe eines Gewerbes

Erfolgt entweder durch vollständige Aufgabe oder durch Umwandlung.

Betriebsaufgabe

Aufgabe eines Gewerbebetriebes mit einer erwarteten größeren wirtschaftlichen Bedeutung. Sie kann durch eine juristische Person, eine Gesellschaft ohne Rechtspersönlichkeit (Personengesellschaft) oder eine natürliche Person erfolgen. Bei einer natürlichen Person, die eine Hauptniederlassung abmeldet, ist Voraussetzung, dass sie entweder in das Handelsregister eingetragen war oder aber eine Handwerkskarte besitzt oder zuletzt mindestens einen Arbeitnehmer beschäftigt hat.

Betriebsgründung

Gründung eines Betriebes mit einer erwarteten größeren wirtschaftlichen Bedeutung. Sie kann durch eine juristische Person, eine Gesellschaft ohne Rechtspersönlichkeit (Personengesellschaft) oder eine natürliche Person erfolgen. Bei einer natürlichen Person, die eine Hauptniederlassung anmeldet, ist Voraussetzung, dass sie entweder in das Handelsregister eingetragen ist oder aber eine Handwerkskarte besitzt oder mindestens einen Arbeitnehmer beschäftigt.

Fortzug eines Gewerbes

Verlagerung des Betriebes aus dem Bezirk des nachweisenden Gewerbeamtes.

Gewerbe

Nicht sozialwidrige, selbstständige, auf Dauer und Gewinnerzielung angelegte sowie im eigenen Namen und auf eigene Rechnung ausgeübte Tätigkeit. Nicht zum Gewerbe zählen u. a. die Urproduktion (z. B. Land- und Forstwirtschaft oder Bergbau), die freien Berufe und die Verwaltung des eigenen Vermögens.

Gewerbeabmeldung

Eine Gewerbeabmeldung betrifft die Aufgabe, den Fortzug oder die Übergabe einer Hauptniederlassung, einer Zweigniederlassung oder einer Zweigstelle eines Gewerbes. Anzeigepflichtige Gewerbebetreibende sind Einzelgewerbebetreibende (d. h. natürliche Personen), geschäftsführende Gesellschafter von Personengesellschaften und juristische Personen, wobei juristische Personen ihrer Gewerbeanzeigepflicht durch Handeln ihres Vertretungsberechtigten nachkommen.

Gewerbebeanmeldung

Eine Gewerbebeanmeldung betrifft die Neuerrichtung, den Zuzug oder die Übernahme einer Hauptniederlassung, einer Zweigniederlassung oder einer Zweigstelle eines Gewerbes. Anzeigepflichtige Gewerbebetreibende sind Einzelgewerbebetreibende (d. h. natürliche Personen), geschäftsführende Gesellschafter von Personengesellschaften und juristische Personen, wobei juristische Personen ihrer Gewerbeanzeigepflicht durch Handeln ihres Vertretungsberechtigten nachkommen.

Gewerbeanzeige

Eine Gewerbeanzeige hat eine Gewerbebeanmeldung, eine Gewerbeummeldung oder eine Gewerbeabmeldung zum Gegenstand. Es besteht eine Anzeigepflicht.

Hauptniederlassung

Mittelpunkt des Geschäftsverkehrs eines Betriebes, der sich bei Personengesellschaften (KG, OHG, GmbH & Co. KG, GbR, GmbH & Co. OHG u.a.) und juristischen Personen am Sitz des Unternehmens befindet. Eine Hauptniederlassung liegt auch dann vor, wenn daneben keine Zweigniederlassung oder unselbständige Zweigstelle betrieben wird.

Neuerrichtung eines Gewerbes

Erfolgt entweder durch Neugründung oder durch Umwandlung.

Neugründung eines Gewerbes

Entweder eine Betriebsgründung oder eine sonstige Neugründung.

Sonstige Neugründung

Gründung eines Kleinunternehmens oder eines Nebenerwerbsbetriebes. Bei der Gründung eines Kleinunternehmens gründet ein Nichtkaufmann eine Hauptniederlassung. Diese ist nicht im Handelsregister eingetragen, besitzt keine Handwerkskarte und beschäftigt keine Arbeitnehmer.

Sonstige Stilllegung

Eine sonstige Stilllegung ist die Aufgabe eines Kleinunternehmens oder eines Nebenerwerbsbetriebes. Bei der Aufgabe eines Kleinunternehmens gibt ein Nichtkaufmann eine Hauptniederlassung vollständig auf. Diese war nicht im Handelsregister eingetragen, hat keine Handwerkskarte besessen und keine Arbeitnehmer beschäftigt.

Unselbständige Zweigstelle

Feste örtliche Anlagen oder Einrichtungen, die der Ausübung eines stehenden Gewerbes dienen (z.B. ein Auslieferungslager), jedoch nicht die Bedingungen einer Zweigniederlassung erfüllen.

Vollständige Aufgabe

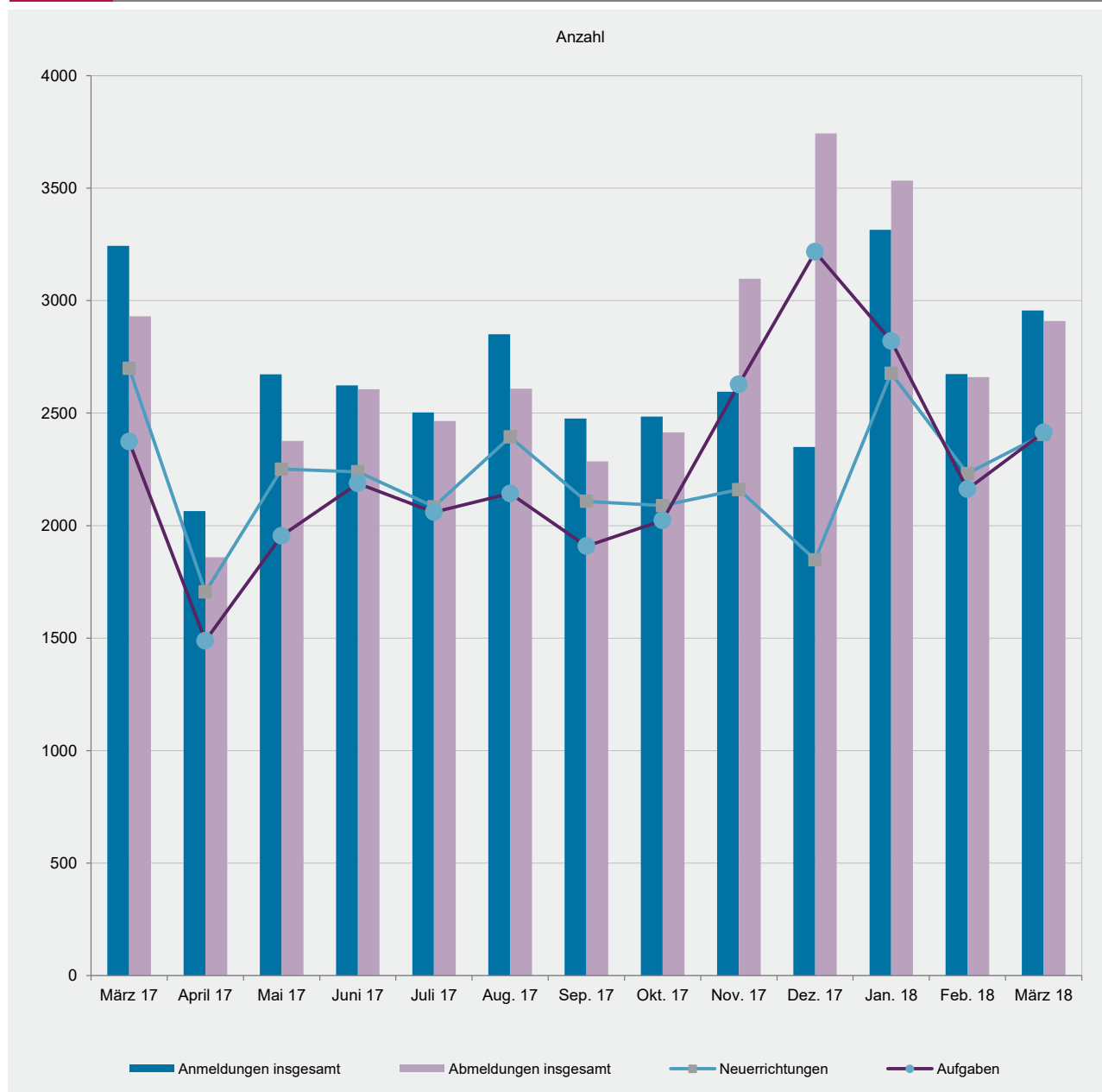
Entweder eine Betriebsaufgabe oder eine sonstige Stilllegung.

Zuzug eines Gewerbes

Verlagerung des Betriebes in den Bereich einer anderen Meldebehörde.

Zweigniederlassung

Betriebe mit selbständiger Organisation, selbständigen Betriebsmitteln und gesonderter Buchführung, dessen Leiter Geschäfte selbständig abzuschließen und durchzuführen befugt ist.

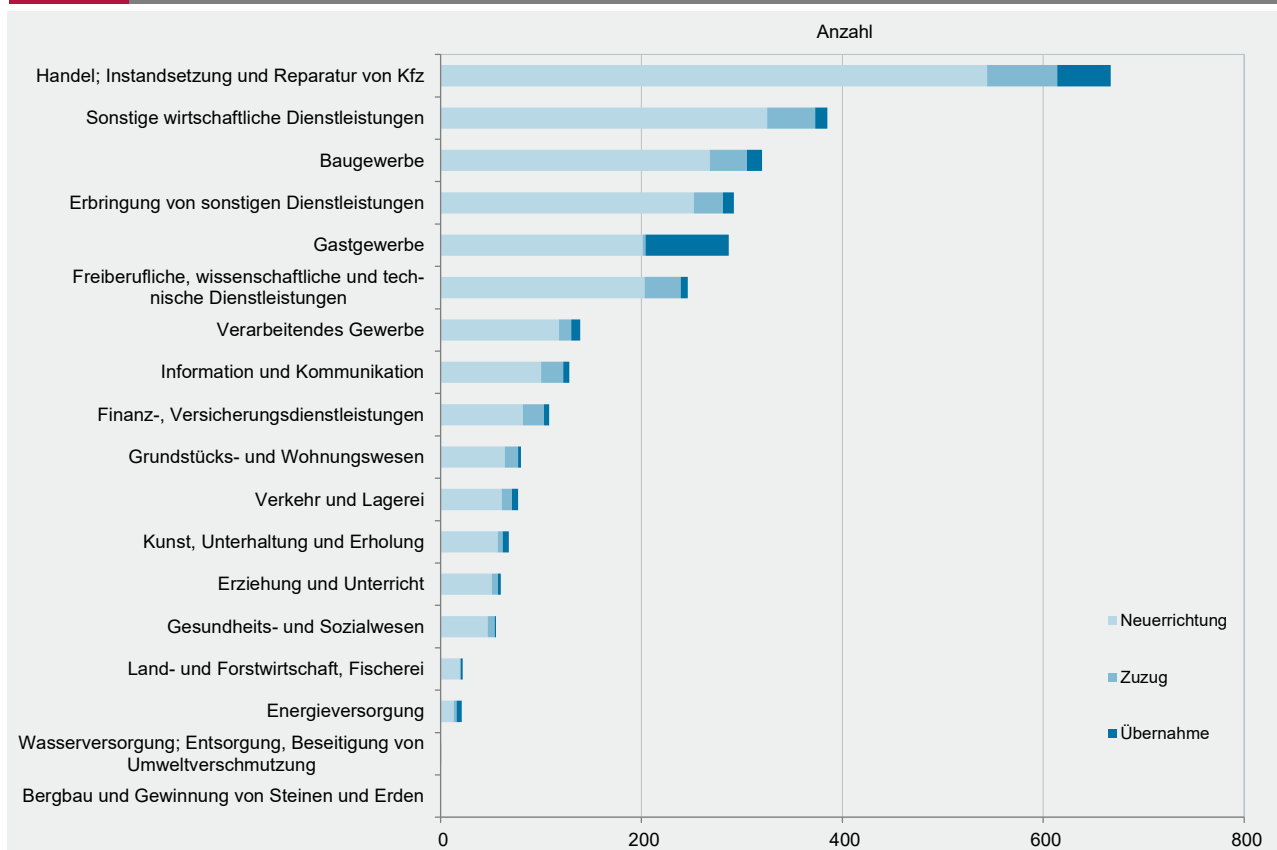


WZ 2008	Wirtschaftszweig	Anmeldungen im März 2018				Veränderung zum Feb. 2018			
		ins- gesamt	davon			ins- gesamt	davon		
			Neuer- richtung	Zuzug	Über- nahme		Neuer- richtung	Zuzug	Über- nahme
		Anzahl				%			
A	Land- und Forstwirtschaft, Fischerei	22	19	1	2	-4,3	0,0	-50,0	0,0
B	Bergbau und Gewinnung von Steinen und Erden	-	-	-	-	0,0	0,0	0,0	0,0
C	Verarbeitendes Gewerbe	139	118	12	9	19,8	25,5	-14,3	12,5
	darunter								
10	Herstellung von Nahrungs- und Futtermitteln	25	21	2	2	150,0	133,3	x	100,0
11	Getränkeherstellung	2	1	-	1	-50,0	-50,0	0,0	-50,0
13	Herstellung von Textilien	8	7	1	-	-11,1	-22,2	x	0,0
14	Herstellung von Bekleidung	13	11	2	-	62,5	57,1	100,0	0,0
16	Herstellung von Holz-, Flecht-, Korb- und Korkwaren (ohne Möbel)	2	2	-	-	-33,3	-33,3	0,0	0,0
18	Herstellung von Druckerzeugnissen; Vervielfältigung von Ton-, Bild- und Datenträgern	11	9	1	1	83,3	80,0	0,0	x
25	Herstellung von Metallerezeugnissen	18	14	1	3	38,5	40,0	-66,7	x
26	Herstellung von Datenverarbeitungsgeräten, elektrischen und optischen Erzeugnissen	1	1	-	-	x	x	0,0	0,0
27	Herstellung von elektrischen Ausrüstungen	1	1	-	-	-66,7	-50,0	x	0,0
28	Maschinenbau	7	4	3	-	0,0	-20,0	200,0	x
29	Herstellung von Kraftwagen u. Kraftwagenteilen	-	-	-	-	0,0	0,0	0,0	0,0
31	Herstellung von Möbeln	-	-	-	-	x	x	0,0	0,0
D	Energieversorgung	21	13	3	5	16,7	-27,8	x	x
E	Wasserversorgung; Entsorgung, Beseitigung von Umweltverschmutzung	1	1	-	-	x	x	0,0	0,0
F	Baugewerbe	320	268	37	15	0,3	-0,4	-7,5	50,0
G	Handel; Instandsetzung und Reparatur von Kfz	667	544	70	53	12,7	9,2	27,3	35,9
	darunter								
45	Kfz-Handel; Instandsetzung u. Reparatur von Kfz	99	78	14	7	16,5	23,8	-12,5	16,7
46	Handelsvermittlung und Großhandel (ohne Kfz)	124	96	18	10	17,0	3,2	50,0	x
47	Einzelhandel (ohne Kfz)	444	370	38	36	10,7	8,2	40,7	12,5
H	Verkehr und Lagerei	77	61	10	6	37,5	19,6	100,0	x
	darunter								
49	Landverkehr und Transport in Rohrfernleitungen	49	37	6	6	40,0	19,4	50,0	x
53	Post-, Kurier- und Expressdienste	12	9	3	-	-7,7	-25,0	200,0	0,0
I	Gastgewerbe	287	201	3	83	29,9	20,4	-25,0	66,0
55	Beherbergung	32	21	-	11	0,0	-12,5	0,0	37,5
56	Gastronomie	255	180	3	72	34,9	25,9	-25,0	71,4
J	Information und Kommunikation	128	100	22	6	15,3	13,6	0,0	x
	darunter								
58	Verlagswesen	7	6	1	-	133,3	x	-66,7	0,0
61	Telekommunikation	2	2	-	-	-33,3	0,0	x	0,0
62	Erbringung von Dienstleistungen der Informationstechnologie	87	70	12	5	14,5	11,1	0,0	400,0
63	Informationsdienstleistungen	18	12	5	1	-30,8	-42,9	0,0	x
K	Finanz-, Versicherungsdienstleistungen	108	82	21	5	18,7	46,4	-27,6	-16,7
	darunter								
66	Mit Finanz- und Versicherungsdienstleistungen verbundene Tätigkeiten	91	66	21	4	16,7	40,4	-19,2	-20,0
L	Grundstücks- und Wohnungswesen	80	64	13	3	-25,9	-31,2	18,2	-25,0
M	Freiberufliche, wissenschaftliche und technische Dienstleistungen	246	203	36	7	-3,9	-5,1	2,9	0,0
	darunter								
70	Verwaltung und Führung von Unternehmen; Unternehmensberatung	40	29	9	2	-39,4	-42,0	-35,7	0,0
73	Werbung und Marktforschung	74	66	4	4	13,8	13,8	-42,9	x
N	Sonstige wirtschaftliche Dienstleistungen	385	325	48	12	10,6	5,9	45,5	50,0
	darunter								
77	Vermietung von beweglichen Sachen	29	25	4	-	3,6	8,7	-20,0	0,0
78	Vermietung und Überlassung von Arbeitskräften	18	16	1	1	80,0	128,6	-50,0	0,0
79	Reisebüros, -veranstalter und sonstige Reservierungsdienstleistungen	14	13	1	-	16,7	18,2	0,0	0,0
81	Gebäudebetreuung; Garten- und Landschaftsbau	176	149	19	8	2,9	-5,1	72,7	166,7
P	Erziehung und Unterricht	60	51	6	3	-1,6	-1,9	50,0	-40,0
Q	Gesundheits- und Sozialwesen	55	47	7	1	-20,3	-27,7	133,3	0,0
R	Kunst, Unterhaltung und Erholung	68	57	5	6	23,6	18,8	25,0	100,0
S	Erbringung von sonstigen Dienstleistungen	292	252	29	11	27,0	31,3	52,6	-42,1
	Sonstige Tätigkeiten	-	-	-	-	0,0	0,0	0,0	0,0
	Insgesamt	2 956	2 406	323	227	10,5	7,8	15,4	39,3

WZ 2008	Wirtschaftszweig	Abmeldungen im März 2018				Veränderung zum Feb. 2018			
		ins- gesamt	davon			ins- gesamt	davon		
			Aufgabe	Fortzug	Über- gabe		Aufgabe	Fortzug	Über- gabe
		Anzahl				%			
A	Land- und Forstwirtschaft, Fischerei	25	24	1	-	19,0	41,2	0,0	x
B	Bergbau und Gewinnung von Steinen und Erden	1	1	-	-	x	x	0,0	0,0
C	Verarbeitendes Gewerbe	142	113	18	11	1,4	-5,0	63,6	10,0
	darunter								
10	Herstellung von Nahrungs- und Futtermitteln	14	10	2	2	-6,7	-23,1	x	0,0
11	Getränkeherstellung	2	2	-	-	-66,7	-33,3	0,0	x
13	Herstellung von Textilien	14	14	-	-	75,0	75,0	0,0	0,0
14	Herstellung von Bekleidung	9	8	1	-	28,6	14,3	x	0,0
16	Herstellung von Holz-, Flecht-, Korb- und Korkwaren (ohne Möbel)	2	2	-	-	0,0	0,0	0,0	0,0
18	Herstellung von Druckerzeugnissen; Vervielfältigung von Ton-, Bild- und Datenträgern	1	1	-	-	-85,7	-85,7	0,0	0,0
25	Herstellung von Metallerezeugnissen	17	10	4	3	-22,7	-41,2	-20,0	x
26	Herstellung von Datenverarbeitungsgeräten, elektrischen und optischen Erzeugnissen	1	1	-	-	x	x	0,0	0,0
27	Herstellung von elektrischen Ausrüstungen	2	2	-	-	-33,3	-33,3	0,0	0,0
28	Maschinenbau	13	10	3	-	160,0	400,0	0,0	0,0
29	Herstellung von Kraftwagen u. Kraftwagenteilen	-	-	-	-	x	x	0,0	0,0
31	Herstellung von Möbeln	2	2	-	-	x	x	0,0	0,0
D	Energieversorgung	11	6	4	1	0,0	-45,5	x	x
E	Wasserversorgung; Entsorgung, Beseitigung von Umweltverschmutzung	2	2	-	-	-50,0	-50,0	0,0	0,0
F	Baugewerbe	338	278	47	13	0,0	2,6	-9,6	-13,3
G	Handel; Instandsetzung und Reparatur von Kfz	734	612	70	52	16,0	15,5	16,7	20,9
	darunter								
45	Kfz-Handel; Instandsetzung u. Reparatur von Kfz	84	69	11	4	2,4	16,9	-26,7	-50,0
46	Handelsvermittlung und Großhandel (ohne Kfz)	161	126	24	11	35,3	27,3	41,2	266,7
47	Einzelhandel (ohne Kfz)	489	417	35	37	13,2	12,1	25,0	15,6
H	Verkehr und Lagerei	85	74	8	3	11,8	15,6	-11,1	0,0
	darunter								
49	Landverkehr und Transport in Rohrfernleitungen	52	45	4	3	15,6	25,0	-42,9	50,0
53	Post-, Kurier- und Expressdienste	22	19	3	-	4,8	0,0	50,0	0,0
I	Gastgewerbe	238	196	2	40	11,7	18,8	-60,0	-7,0
55	Beherbergung	27	18	-	9	-12,9	-10,0	x	-10,0
56	Gastronomie	211	178	2	31	15,9	22,8	-50,0	-6,1
J	Information und Kommunikation	121	96	24	1	31,5	37,1	33,3	-75,0
	darunter								
58	Verlagswesen	11	10	1	-	266,7	400,0	0,0	0,0
61	Telekommunikation	2	2	-	-	-33,3	0,0	x	0,0
62	Erbringung von Dienstleistungen der Informationstechnologie	83	66	16	1	20,3	17,9	60,0	-66,7
63	Informationsdienstleistungen	17	14	3	-	88,9	366,7	-40,0	x
K	Finanz-, Versicherungsdienstleistungen	109	85	23	1	5,8	9,0	4,5	-66,7
	darunter								
66	Mit Finanz- und Versicherungsdienstleistungen verbundene Tätigkeiten	98	79	18	1	-1,0	6,8	-18,2	-66,7
L	Grundstücks- und Wohnungswesen	74	59	12	3	29,8	20,4	100,0	50,0
M	Freiberufliche, wissenschaftliche und technische Dienstleistungen	238	188	44	6	0,4	8,7	-15,4	-50,0
	darunter								
70	Verwaltung und Führung von Unternehmen; Unternehmensberatung	40	31	9	-	-13,0	3,3	-18,2	x
73	Werbung und Marktforschung	89	78	8	3	-4,3	5,4	-52,9	50,0
N	Sonstige wirtschaftliche Dienstleistungen	340	288	41	11	0,9	2,9	-21,2	120,0
	darunter								
77	Vermietung von beweglichen Sachen	26	17	8	1	23,8	30,8	14,3	0,0
78	Vermietung und Überlassung von Arbeitskräften	10	9	1	-	-16,7	-18,2	0,0	0,0
79	Reisebüros, -veranstalter und sonstige Reservierungsdienstleistungen	13	11	2	-	8,3	10,0	0,0	0,0
81	Gebäudebetreuung; Garten- und Landschaftsbau	153	126	18	9	1,3	-0,8	-18,2	350,0
P	Erziehung und Unterricht	59	53	6	-	31,1	65,6	-40,0	x
Q	Gesundheits- und Sozialwesen	61	53	8	-	-28,2	-32,1	166,7	x
R	Kunst, Unterhaltung und Erholung	66	53	7	6	43,5	32,5	40,0	x
S	Erbringung von sonstigen Dienstleistungen	266	233	20	13	19,8	28,7	-28,6	0,0
	Sonstige Tätigkeiten	-	-	-	-	0,0	0,0	0,0	0,0
	Insgesamt	2 910	2 414	335	161	9,4	11,7	0,3	-1,8

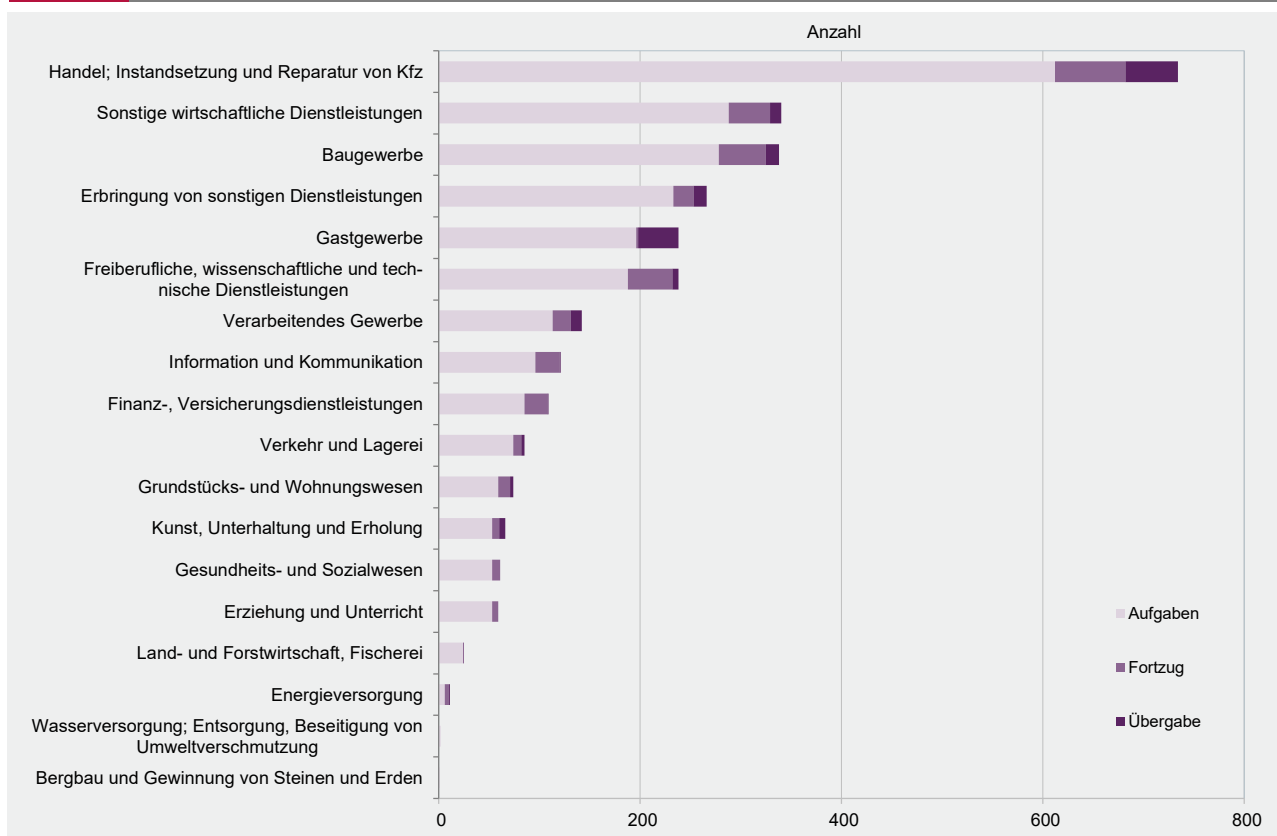
G 2

Gewerbebeanmeldungen im März 2018 nach Wirtschaftszweigabschnitten



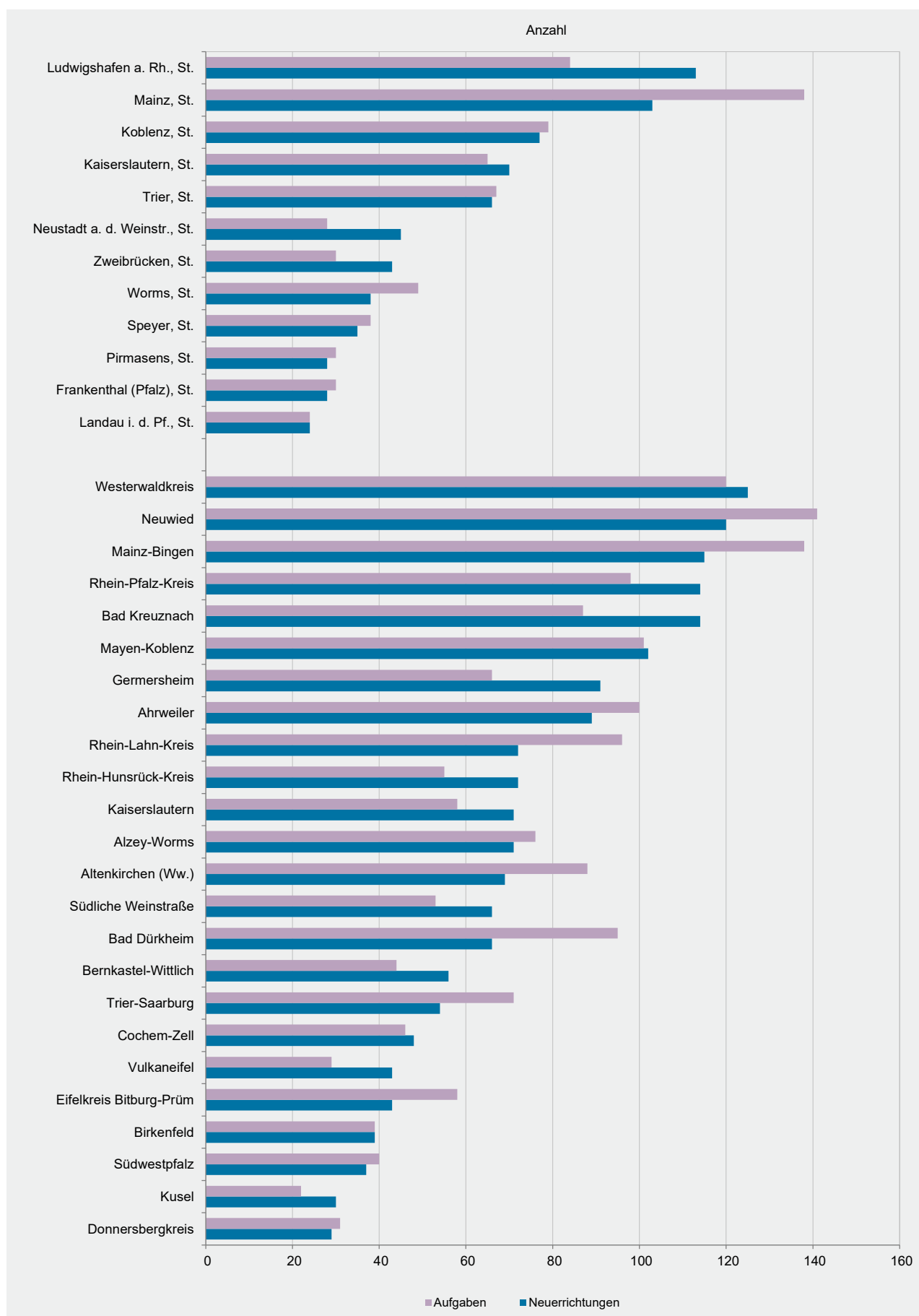
G 3

Gewerbeabmeldungen im März 2018 nach Wirtschaftszweigabschnitten



Verwaltungsbereich	Anmeldungen im März 2018				Veränderung zum Feb. 2018			
	ins- gesamt	davon			ins- gesamt	davon		
		Neuer- richtung	Zuzug	Über- nahme		Neuer- richtung	Zuzug	Über- nahme
	Anzahl				%			
Frankenthal (Pfalz), St.	30	28	1	1	-28,6	-26,3	-75,0	x
Kaiserslautern, St.	79	70	7	2	14,5	9,4	133,3	0,0
Koblenz, St.	88	77	-	11	2,3	0,0	0,0	22,2
Landau i. d. Pf., St.	26	24	2	-	-7,1	-7,7	0,0	0,0
Ludwigshafen a. Rh., St.	123	113	7	3	33,7	32,9	40,0	50,0
Mainz, St.	132	103	13	16	-36,2	-38,3	-35,0	-20,0
Neustadt a. d. Weinstr., St.	56	45	9	2	14,3	15,4	12,5	0,0
Pirmasens, St.	30	28	1	1	30,4	27,3	x	0,0
Speyer, St.	42	35	1	6	50,0	94,4	-80,0	20,0
Trier, St.	84	66	8	10	20,0	6,5	14,3	x
Worms, St.	47	38	-	9	-7,8	0,0	x	12,5
Zweibrücken, St.	45	43	1	1	309,1	330,0	0,0	x
Ahrweiler	111	89	16	6	15,6	12,7	33,3	20,0
Altenkirchen (Ww.)	82	69	9	4	5,1	11,3	-30,8	33,3
Alzey-Worms	92	71	11	10	9,5	9,2	10,0	11,1
Bad Dürkheim	83	66	13	4	-17,0	-15,4	-18,8	-33,3
Bad Kreuznach	133	114	15	4	6,4	5,6	25,0	-20,0
Bernkastel-Wittlich	84	56	15	13	18,3	3,7	87,5	44,4
Birkenfeld	45	39	3	3	-22,4	-20,4	x	-66,7
Cochem-Zell	62	48	4	10	129,6	166,7	33,3	66,7
Donnersbergkreis	38	29	4	5	-9,5	-19,4	33,3	66,7
Eifelkreis Bitburg-Prüm	64	43	5	16	30,6	-2,3	66,7	x
Germersheim	118	91	15	12	25,5	26,4	7,1	50,0
Kaiserslautern	86	71	10	5	41,0	51,1	11,1	0,0
Kusel	39	30	8	1	8,3	0,0	100,0	-50,0
Mainz-Bingen	161	115	29	17	2,5	-11,5	45,0	142,9
Mayen-Koblenz	125	102	18	5	5,9	1,0	50,0	0,0
Neuwied	142	120	13	9	-10,1	-16,7	62,5	50,0
Rhein-Hunsrück-Kreis	81	72	4	5	37,3	38,5	-33,3	400,0
Rhein-Lahn-Kreis	80	72	4	4	1,3	9,1	-66,7	300,0
Rhein-Pfalz-Kreis	143	114	22	7	10,0	2,7	57,1	40,0
Südliche Weinstraße	81	66	8	7	24,6	26,9	-27,3	250,0
Südwestpfalz	42	37	5	-	50,0	68,2	25,0	x
Trier-Saarburg	70	54	14	2	4,5	5,9	40,0	-66,7
Vulkaneifel	58	43	6	9	87,1	65,4	100,0	350,0
Westerwaldkreis	154	125	22	7	46,7	42,0	69,2	75,0
Rheinland-Pfalz	2 956	2 406	323	227	10,5	7,8	15,4	39,3
kreisfreie Städte	782	670	50	62	3,4	3,7	-16,7	24,0
Landkreise	2 174	1 736	273	165	13,3	9,5	24,1	46,0
Industrie- und Handelskammer								
Kammerbezirk Koblenz	1 103	927	108	68	11,5	9,8	18,7	25,9
Kammerbezirk Pfalz	1 061	890	114	57	18,2	18,7	10,7	26,7
Kammerbezirk Rheinhessen	432	327	53	52	-13,4	-18,3	-3,6	18,2
Kammerbezirk Trier	360	262	48	50	25,0	10,5	54,8	150,0

Verwaltungsbereich	Abmeldungen im März 2018				Veränderung zum Feb. 2018			
	ins- gesamt	davon			ins- gesamt	davon		
		Aufgabe	Fortzug	Über- gabe		Aufgabe	Fortzug	Über- gabe
	Anzahl				%			
Frankenthal (Pfalz), St.	36	30	6	-	20,0	11,1	100,0	0,0
Kaiserslautern, St.	77	65	11	1	10,0	3,2	120,0	-50,0
Koblenz, St.	93	79	13	1	43,1	49,1	44,4	-66,7
Landau i. d. Pf., St.	26	24	1	1	23,8	60,0	-83,3	x
Ludwigshafen a. Rh., St.	108	84	19	5	-0,9	-15,2	111,1	400,0
Mainz, St.	171	138	17	16	-2,8	7,8	-46,9	0,0
Neustadt a. d. Weinstr., St.	37	28	6	3	37,0	21,7	50,0	x
Pirmasens, St.	34	30	2	2	9,7	3,4	0,0	x
Speyer, St.	47	38	5	4	30,6	46,2	-16,7	0,0
Trier, St.	87	67	11	9	38,1	34,0	57,1	50,0
Worms, St.	51	49	-	2	-5,6	-5,8	0,0	0,0
Zweibrücken, St.	37	30	5	2	94,7	66,7	400,0	x
Ahrweiler	120	100	16	4	57,9	61,3	100,0	-33,3
Altenkirchen (Ww.)	100	88	8	4	44,9	54,4	14,3	-20,0
Alzey-Worms	101	76	15	10	44,3	43,4	66,7	25,0
Bad Dürkheim	116	95	18	3	-19,4	-18,1	-14,3	-57,1
Bad Kreuznach	103	87	12	4	-11,2	-7,4	-29,4	-20,0
Bernkastel-Wittlich	56	44	6	6	-20,0	-20,0	200,0	-53,8
Birkenfeld	45	39	3	3	-26,2	-4,9	-50,0	-78,6
Cochem-Zell	58	46	5	7	41,5	48,4	66,7	0,0
Donnersbergkreis	40	31	3	6	-14,9	-11,4	-62,5	50,0
Eifelkreis Bitburg-Prüm	68	58	4	6	61,9	93,3	-42,9	20,0
Germersheim	80	66	12	2	-31,0	-24,1	-47,8	-66,7
Kaiserslautern	72	58	11	3	-2,7	-9,4	57,1	0,0
Kusel	23	22	-	1	-42,5	-24,1	x	-66,7
Mainz-Bingen	171	138	22	11	32,6	43,8	-4,3	10,0
Mayen-Koblenz	121	101	15	5	19,8	23,2	-6,3	66,7
Neuwied	158	141	11	6	9,0	7,6	57,1	-14,3
Rhein-Hunsrück-Kreis	63	55	7	1	-14,9	-12,7	-22,2	-50,0
Rhein-Lahn-Kreis	109	96	7	6	13,5	15,7	-36,4	200,0
Rhein-Pfalz-Kreis	114	98	11	5	-6,6	-6,7	-21,4	66,7
Südliche Weinstraße	65	53	10	2	25,0	23,3	150,0	-60,0
Südwestpfalz	46	40	3	3	-2,1	8,1	-70,0	x
Trier-Saarburg	90	71	18	1	30,4	29,1	100,0	-80,0
Vulkaneifel	39	29	5	5	-13,3	-21,6	0,0	66,7
Westerwaldkreis	148	120	17	11	31,0	29,0	6,3	175,0
Rheinland-Pfalz	2 910	2 414	335	161	9,4	11,7	0,3	-1,8
kreisfreie Städte	804	662	96	46	14,7	13,6	14,3	35,3
Landkreise	2 106	1 752	239	115	7,5	11,0	-4,4	-11,5
Industrie- und Handelskammer								
Kammerbezirk Koblenz	1 118	952	114	52	16,8	20,5	4,6	-10,3
Kammerbezirk Pfalz	958	792	123	43	-2,7	-2,9	-6,1	13,2
Kammerbezirk Rheinhessen	494	401	54	39	15,2	21,9	-15,6	8,3
Kammerbezirk Trier	340	269	44	27	17,6	18,5	46,7	-15,6



WZ 2008	Wirtschaftszweig	Neugründungen						Gewerbetreibende	
		ins- gesamt	Betriebsgründungen			sonstige Neugründ.		ins- gesamt	darunter: weiblich
			ins- gesamt	Haupt- nieder- lassung	Zweignie- derlassung unselbst. Zweigstelle	ins- gesamt	darunter: Neben- erwerb		
A	Land- und Forstwirtschaft, Fischerei	19	3	2	1	16	9	19	3
B	Bergbau und Gewinnung von Steinen und Erden	-	-	-	-	-	-	-	-
C	Verarbeitendes Gewerbe	115	30	24	6	85	61	127	57
	darunter								
10	Herstellung von Nahrungs- und Futtermitteln	21	6	3	3	15	11	27	13
11	Getränkeherstellung	1	-	-	-	1	-	1	1
13	Herstellung von Textilien	7	-	-	-	7	5	7	5
14	Herstellung von Bekleidung	11	2	2	-	9	6	11	10
16	Herstellung von Holz-, Flecht-, Korb- und Korkwaren (ohne Möbel)	2	-	-	-	2	2	2	-
18	Herstellung von Druckerzeugnissen; Vervielfältigung von Ton-, Bild- und Datenträgern	9	-	-	-	9	7	10	2
25	Herstellung von Metallerzeugnissen	14	6	5	1	8	3	14	1
26	Herstellung von Datenverarbeitungsgeräten, elektrischen und optischen Erzeugnissen	1	1	-	1	-	-	1	1
27	Herstellung von elektrischen Ausrüstungen	1	-	-	-	1	-	1	-
28	Maschinenbau	3	1	1	-	2	1	3	-
29	Herstellung von Kraftwagen u. Kraftwagenteilen	-	-	-	-	-	-	-	-
31	Herstellung von Möbeln	-	-	-	-	-	-	-	-
D	Energieversorgung	13	7	5	2	6	4	17	2
E	Wasserversorgung; Entsorgung, Beseitigung von Umweltverschmutzung	1	-	-	-	1	1	1	-
F	Baugewerbe	267	77	71	6	190	80	291	21
G	Handel; Instandsetzung und Reparatur von Kfz	542	102	61	41	440	286	621	220
	darunter								
45	Kfz-Handel; Instandsetzung u. Reparatur von Kfz	78	18	12	6	60	37	78	10
46	Handelsvermittlung und Großhandel (ohne Kfz)	96	16	9	7	80	44	110	33
47	Einzelhandel (ohne Kfz)	368	68	40	28	300	205	433	177
H	Verkehr und Lagerei	61	17	8	9	44	18	63	12
	darunter								
49	Landverkehr und Transport in Rohrfernleitungen	37	8	6	2	29	12	39	6
53	Post-, Kurier- und Expressdienste	9	2	1	1	7	2	9	3
I	Gastgewerbe	200	68	44	24	132	44	220	68
55	Beherbergung	21	7	3	4	14	9	23	13
56	Gastronomie	179	61	41	20	118	35	197	55
J	Information und Kommunikation	99	20	18	2	79	52	112	21
	darunter								
58	Verlagswesen	6	4	3	1	2	1	11	2
61	Telekommunikation	2	-	-	-	2	2	3	-
62	Erbringung von Dienstleistungen der Informationstechnologie	69	13	12	1	56	35	74	15
63	Informationsdienstleistungen	12	3	3	-	9	5	13	4
K	Finanz-, Versicherungsdienstleistungen	81	23	17	6	58	28	88	22
	darunter								
66	Mit Finanz- und Versicherungsdienstleistungen verbundene Tätigkeiten	65	8	3	5	57	27	65	18
L	Grundstücks- und Wohnungswesen	64	22	13	9	42	18	76	19
M	Freiberufliche, wissenschaftliche und technische Dienstleistungen	201	41	28	13	160	101	222	72
	darunter								
70	Verwaltung und Führung von Unternehmen; Unternehmensberatung	29	15	13	2	14	7	29	5
73	Werbung und Marktforschung	65	3	2	1	62	38	66	28
N	Sonstige wirtschaftliche Dienstleistungen	322	52	37	15	270	180	343	87
	darunter								
77	Vermietung von beweglichen Sachen	25	1	1	-	24	18	27	3
78	Vermietung und Überlassung von Arbeitskräften	16	10	2	8	6	6	23	7
79	Reisebüros, -veranstalter und sonstige Reservierungsdienstleistungen	13	1	-	1	12	8	13	5
81	Gebäudebetreuung; Garten- und Landschaftsbau	149	19	19	-	130	85	156	27
P	Erziehung und Unterricht	50	10	3	7	40	23	52	21
Q	Gesundheits- und Sozialwesen	43	6	3	3	37	15	46	36
R	Kunst, Unterhaltung und Erholung	57	9	3	6	48	33	68	16
S	Erbringung von sonstigen Dienstleistungen	252	30	22	8	222	146	258	197
	Sonstige Tätigkeiten	-	-	-	-	-	-	-	-
Insgesamt		2 387	517	359	158	1 870	1 099	2 624	874

WZ 2008	Wirtschaftszweig	Vollständige Aufgaben						Gewerbetreibende	
		ins- gesamt	Betriebsaufgaben			sonstige Stillleg.		ins- gesamt	darunter: weiblich
			ins- gesamt	Haupt- nieder- lassung	Zweignie- derlassung unselbst. Zweigstelle	ins- gesamt	darunter: Neben- erwerb		
A	Land- und Forstwirtschaft, Fischerei	22	2	2	-	20	11	23	4
B	Bergbau und Gewinnung von Steinen und Erden	1	1	1	-	-	-	3	-
C	Verarbeitendes Gewerbe	111	20	17	3	91	48	127	51
	darunter								
10	Herstellung von Nahrungs- und Futtermitteln	10	1	1	-	9	3	10	2
11	Getränkeherstellung	2	1	1	-	1	1	5	-
13	Herstellung von Textilien	14	-	-	-	14	11	14	11
14	Herstellung von Bekleidung	8	-	-	-	8	6	8	7
16	Herstellung von Holz-, Flecht-, Korb- und Korkwaren (ohne Möbel)	2	-	-	-	2	1	2	1
18	Herstellung von Druckerzeugnissen; Vervielfältigung von Ton-, Bild- und Datenträgern	1	-	-	-	1	1	1	-
25	Herstellung von Metallerzeugnissen	10	3	3	-	7	-	12	2
26	Herstellung von Datenverarbeitungsgeräten, elektrischen und optischen Erzeugnissen	1	-	-	-	1	1	1	-
27	Herstellung von elektrischen Ausrüstungen	2	-	-	-	2	1	2	1
28	Maschinenbau	9	5	4	1	4	-	15	2
29	Herstellung von Kraftwagen u. Kraftwagenteilen	-	-	-	-	-	-	-	-
31	Herstellung von Möbeln	2	1	1	-	1	-	4	-
D	Energieversorgung	6	1	-	1	5	4	5	1
E	Wasserversorgung; Entsorgung, Beseitigung von Umweltverschmutzung	2	2	2	-	-	-	3	-
F	Baugewerbe	278	46	44	2	232	49	288	21
G	Handel; Instandsetzung und Reparatur von Kfz	611	108	69	39	503	259	644	244
	darunter								
45	Kfz-Handel; Instandsetzung u. Reparatur von Kfz	69	14	11	3	55	29	74	16
46	Handelsvermittlung und Großhandel (ohne Kfz)	125	27	23	4	98	46	130	37
47	Einzelhandel (ohne Kfz)	417	67	35	32	350	184	440	191
H	Verkehr und Lagerei	74	17	10	7	57	14	78	19
	darunter								
49	Landverkehr und Transport in Rohrfernleitungen	45	10	8	2	35	8	50	13
53	Post-, Kurier- und Expressdienste	19	3	1	2	16	3	19	6
I	Gastgewerbe	196	62	48	14	134	30	205	68
55	Beherbergung	18	5	3	2	13	6	20	12
56	Gastronomie	178	57	45	12	121	24	185	56
J	Information und Kommunikation	96	17	15	2	79	51	105	18
	darunter								
58	Verlagswesen	10	4	4	-	6	4	15	4
61	Telekommunikation	2	-	-	-	2	1	2	1
62	Erbringung von Dienstleistungen der Informationstechnologie	66	11	9	2	55	34	66	9
63	Informationsdienstleistungen	14	1	1	-	13	10	14	4
K	Finanz-, Versicherungsdienstleistungen	84	8	6	2	76	23	82	24
	darunter								
66	Mit Finanz- und Versicherungsdienstleistungen verbundene Tätigkeiten	78	3	2	1	75	22	78	23
L	Grundstücks- und Wohnungswesen	59	36	35	1	23	8	171	25
M	Freiberufliche, wissenschaftliche und technische Dienstleistungen	187	33	30	3	154	99	200	70
	darunter								
70	Verwaltung und Führung von Unternehmen; Unternehmensberatung	30	15	14	1	15	8	34	4
73	Werbung und Marktforschung	78	5	5	-	73	54	82	31
N	Sonstige wirtschaftliche Dienstleistungen	286	26	19	7	260	131	295	104
	darunter								
77	Vermietung von beweglichen Sachen	16	5	4	1	11	8	17	4
78	Vermietung und Überlassung von Arbeitskräften	9	3	1	2	6	2	10	4
79	Reisebüros, -veranstalter und sonstige Reservierungsdienstleistungen	11	5	4	1	6	4	13	3
81	Gebäudebetreuung; Garten- und Landschaftsbau	125	5	4	1	120	49	128	29
P	Erziehung und Unterricht	52	5	2	3	47	36	54	28
Q	Gesundheits- und Sozialwesen	51	2	2	-	49	21	52	43
R	Kunst, Unterhaltung und Erholung	52	9	3	6	43	19	53	16
S	Erbringung von sonstigen Dienstleistungen	233	21	13	8	212	123	237	169
	Sonstige Tätigkeiten	-	-	-	-	-	-	-	-
Insgesamt		2 401	416	318	98	1 985	926	2 625	905

Rechtsform Geschlecht Staatsangehörigkeit	Neugründungen						Gewerbetreibende	
	ins- gesamt	Betriebsgründungen			sonstige Neugründ.		ins- gesamt	darunter: weiblich
		ins- gesamt	Haupt- nieder- lassung	Zweignie- derl./unselb- ständige Zweigstelle	ins- gesamt	darunter: Neben- erwerb		
Anzahl								

Insgesamt	2 387	517	359	158	1 870	1 099	2 624	874
-----------	-------	-----	-----	-----	-------	-------	-------	-----

nach der Rechtsform des Unternehmens

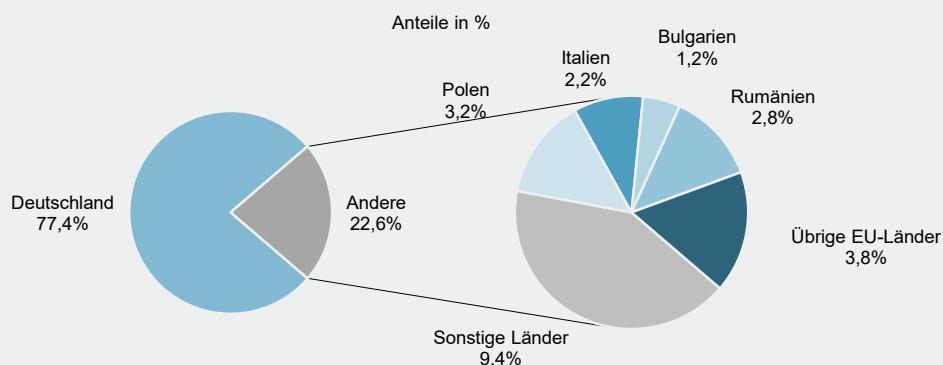
Einzelunternehmen	1 966	174	130	44	1 792	1 021	1 966	751
Offene Handelsgesellschaft	2	2	2	-	-	-	4	-
Kommanditgesellschaft	1	1	-	1	-	-	3	2
Gesellschaft mit beschränkter Haftung & Co.KG	47	45	23	22	2	2	74	8
Gesellschaft des bürgerlichen Rechts	106	55	53	2	51	51	229	53
Aktiengesellschaft	3	3	1	2	-	-	-	-
Gesellschaft mit beschränkter Haftung	253	231	149	82	22	22	343	60
Genossenschaft	1	1	-	1	-	-	2	-
Eingetragener Verein	2	1	1	-	1	1	2	-
Private Company Ltd	1	-	-	-	1	1	1	-
Sonstige Rechtsformen	5	4	-	4	1	1	-	-

Einzelunternehmer/-innen nach Geschlecht

weiblich	751	59	46	13	692	444	x	x
männlich	1 215	115	84	31	1 100	577	x	x

Einzelunternehmer/-innen nach ausgewählter Staatsangehörigkeit

Deutschland	1 522	123	86	37	1 399	897	1 522	614
EU-Länder	259	20	17	3	239	60	259	82
Polen	62	3	3	-	59	12	62	20
Italien	43	4	1	3	39	17	43	11
Bulgarien	23	2	2	-	21	3	23	6
Rumänien	56	3	3	-	53	8	56	10
Übrige EU-Länder	75	8	8	-	67	20	75	35
Sonstige Länder	185	31	27	4	154	64	185	55



Rechtsform Geschlecht Staatsangehörigkeit	Vollständige Aufgaben						Gewerbetreibende	
	ins- gesamt	Betriebsaufgaben			sonstige Stilllegungen		ins- gesamt	darunter: weiblich
		ins- gesamt	Haupt- nieder- lassung	Zweignie- derl./unselb- ständige Zweigstelle	ins- gesamt	darunter: Neben- erwerb		
Anzahl								

Insgesamt	2 401	416	318	98	1 985	926	2 625	905
-----------	-------	-----	-----	----	-------	-----	-------	-----

nach der Rechtsform des Unternehmens

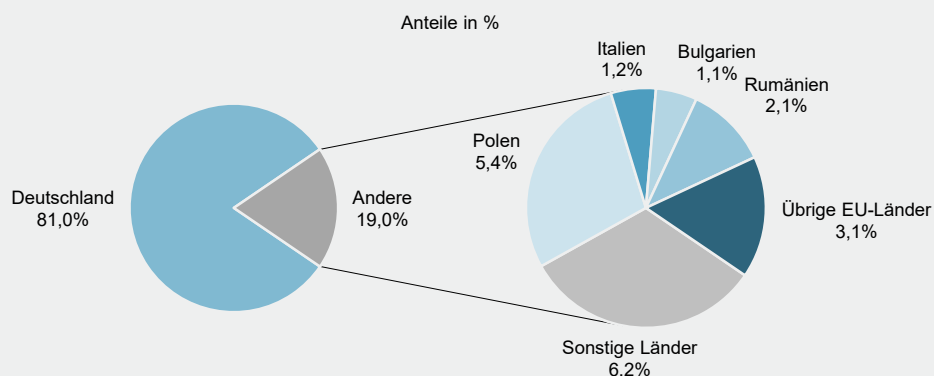
Einzelunternehmen	2 076	147	108	39	1 929	870	2 076	815
Offene Handelsgesellschaft	1	1	1	-	-	-	2	-
Kommanditgesellschaft	3	3	-	3	-	-	3	-
Gesellschaft mit beschränkter Haftung & Co.KG	17	16	10	6	1	1	25	3
Gesellschaft des bürgerlichen Rechts	107	67	62	5	40	40	170	37
Aktiengesellschaft	5	5	2	3	-	-	-	-
Gesellschaft mit beschränkter Haftung	183	170	133	37	13	13	335	49
Genossenschaft	1	1	-	1	-	-	3	-
Eingetragener Verein	2	2	2	-	-	-	4	-
Private Company Ltd	3	3	-	3	-	-	6	-
Sonstige Rechtsformen	3	1	-	1	2	2	1	1

Einzelunternehmer/-innen nach Geschlecht

weiblich	815	44	37	7	771	424	x	x
männlich	1 261	103	71	32	1 158	446	x	x

Einzelunternehmer/-innen nach ausgewählter Staatsangehörigkeit

Deutschland	1 681	118	85	33	1 563	800	1 681	701
EU-Länder	267	9	7	2	258	37	267	71
Polen	112	1	1	-	111	8	112	29
Italien	24	4	2	2	20	4	24	6
Bulgarien	22	-	-	-	22	3	22	1
Rumänien	44	2	2	-	42	7	44	9
Übrige EU-Länder	65	2	2	-	63	15	65	26
Sonstige Länder	128	20	16	4	108	33	128	43



Impressum

Herausgeber:
Statistisches Landesamt Rheinland-Pfalz
Mainzer Straße 14-16
56130 Bad Ems

Telefon: 02603 71-0
Telefax: 02603 71-3150

E-Mail: poststelle@statistik.rlp.de
Internet: www.statistik.rlp.de

Kostenfreier Download im Internet: <http://www.statistik.rlp.de/de/publikationen/statistische-berichte>

© Statistisches Landesamt Rheinland-Pfalz · Bad Ems · 2018

Vervielfältigung und Verbreitung, auch auszugsweise, mit Quellenangabe gestattet.