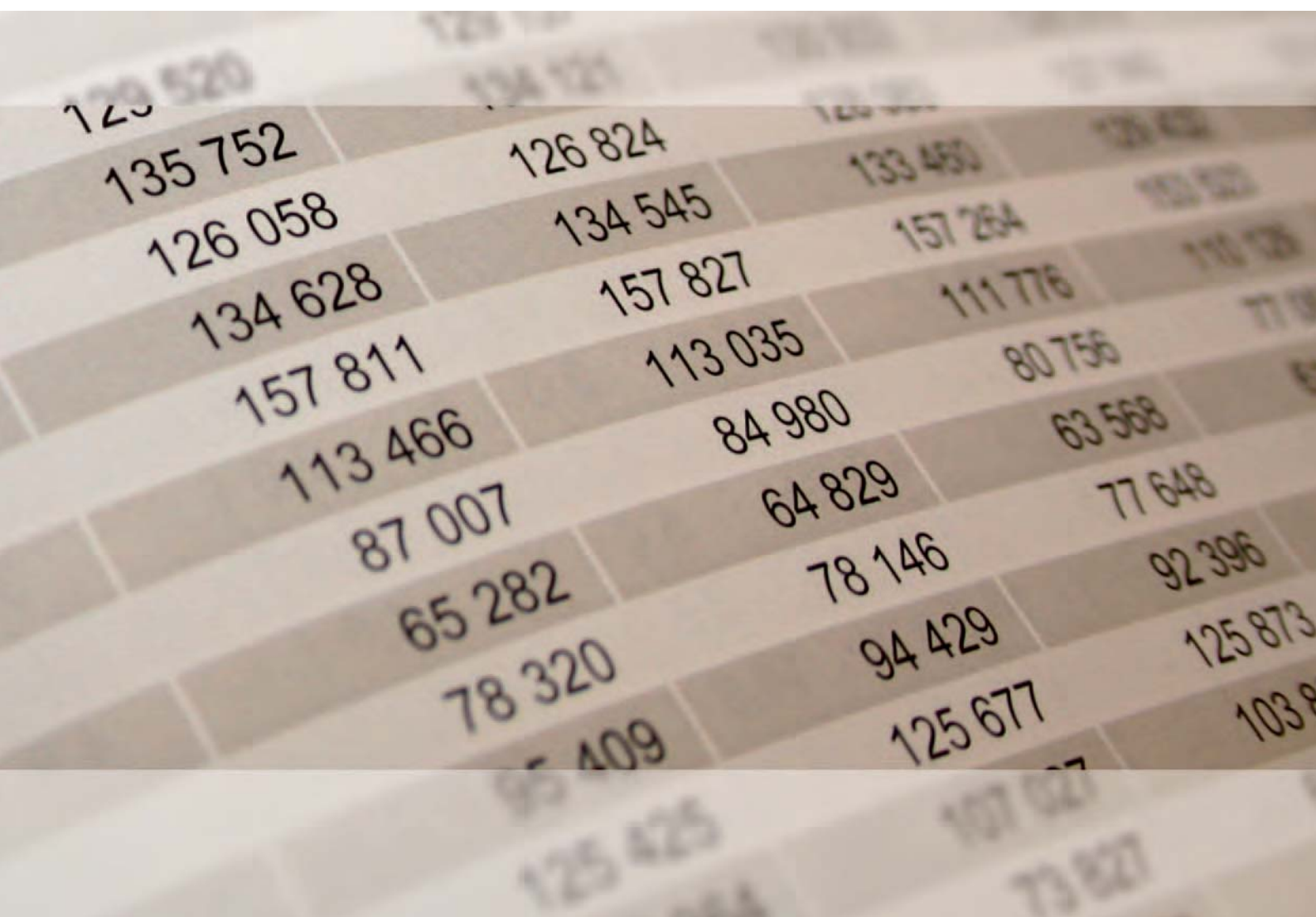




2018

# STATISTISCHE BERICHTE



## Produktion des verarbeitenden Gewerbes sowie des Bergbaus und der Gewinnung von Steinen und Erden 2017



Ergebnisse der Produktionserhebung bei Betrieben  
von Unternehmen mit 20 und mehr Beschäftigten

## Zeichenerklärungen

0	Zahl ungleich Null, Betrag jedoch kleiner als die Hälfte von 1 in der letzten ausgewiesenen Stelle
-	nichts vorhanden
.	Zahl unbekannt oder geheim
x	Nachweis nicht sinnvoll
...	Zahl fällt später an
/	keine Angabe, da Zahl nicht sicher genug
( )	Aussagewert eingeschränkt, da Zahl statistisch unsicher
D	Durchschnitt
p	vorläufig
r	revidiert
s	geschätzt

Geringfügige Abweichungen in den Summen sind auf Runden der Zahlen zurückzuführen. Abweichungen gegenüber früheren Veröffentlichungen erklären sich durch inzwischen vorgenommene Korrekturen.

# Inhalt

<b>Informationen zur Statistik .....</b>	<b>4</b>
<b>Glossar .....</b>	<b>7</b>
<b>Abkürzungen .....</b>	<b>8</b>
<b>Schlüsselverzeichnis der Maßeinheiten .....</b>	<b>10</b>

## Tabellen

T 1 Wert der zum Absatz bestimmten Produktion in Rheinland-Pfalz und Deutschland 2017 nach Güterabteilungen .....	11
T 2 Wert der zum Absatz bestimmten Produktion 2014 bis 2017 nach Güterabteilungen .....	12
T 3 Produktion des Verarbeitenden Gewerbes sowie des Bergbaus und der Gewinnung von Steinen und Erden 2016 und 2017 .....	15
08 Steine und Erden, sonstige Bergbauerzeugnisse .....	15
10 Nahrungs- und Futtermittel .....	16
11 Getränke .....	23
12 Tabakerzeugnisse .....	26
13 Textilien .....	26
14 Bekleidung .....	28
15 Leder und Lederwaren .....	29
16 Holz sowie Holz- und Korkwaren (ohne Möbel); Flecht- und Korbmacherwaren .....	30
17 Papier, Pappe und Waren daraus .....	32
18 Druckereierzeugnisse, bsp. Ton-, Bild- und Datenträger .....	34
19 Kokereierzeugnisse, Mineralölerzeugnisse .....	35
20 Chemische Erzeugnisse .....	36
21 Pharmazeutische u. ä. Erzeugnisse .....	49
22 Gummi- und Kunststoffwaren .....	50
23 Glas und Glaswaren, Keramik, bearbeitete Steine und Erden .....	53
24 Metalle .....	59
25 Metallerzeugnisse .....	62
26 Datenverarbeitungsgeräte, elektronische und optische Erzeugnisse .....	69
27 Elektrische Ausrüstungen .....	72
28 Maschinen .....	76
29 Kraftwagen und Kraftwagenteile .....	88
30 Sonstige Fahrzeuge .....	89
31 Möbel .....	90
32 Waren a.n.g. ....	92
33 Reparatur, Instandhaltung und Installation von Maschinen und Ausrüstungen (einschl. Wartung) .....	94

## Grafiken

G 1 Struktur der rheinland-pfälzischen Industrieproduktion 2017 .....	13
G 2 Wert der Absatzproduktion 2017 nach ausgewählten Güterabteilungen .....	14

# Informationen zur Statistik

## Ziel der Statistik

Die Ergebnisse der Produktionserhebungen dienen der Beobachtung des Konjunkturverlaufs und von Strukturveränderungen in der Wirtschaft. Sie dienen ferner handelspolitischen Zwecken sowie in Verbindung mit der Außenhandelsstatistik der Beobachtung und Analyse der Märkte. Außerdem erfüllen sie betriebsinterne Zwecke der Unternehmen.

Zu den Hauptnutzern der Produktionserhebungen zählen Bundes- und Länderministerien, insbesondere das Bundesministerium für Wirtschaft und Energie, sowie andere öffentliche Institutionen, Wirtschaftsverbände, Unternehmen, Forschungsinstitute und die allgemeine Öffentlichkeit. Die Ergebnisse bilden außerdem die Grundlage für die Berechnung des Index der Produktion. Schließlich fließen sie in Berechnungen der Volkswirtschaftlichen Gesamtrechnungen sowie in Input-Output-Rechnungen ein.

## Rechtsgrundlagen

Gesetz über die Statistik im Produzierenden Gewerbe (ProdGewStatG) in der Fassung der Bekanntmachung vom 21. März 2002 (BGBl. I S. 1181), zuletzt geändert durch Artikel 271 der Verordnung vom 31. August 2015 (BGBl. I S. 1474), die Verordnung (EWG) Nr. 3924/91 des Rates vom 19.12.1991 zur Einführung einer Gemeinschaftserhebung über die Produktion von Gütern (PRODCOM-VO) (ABl. EG Nr. L 374 S. 1), zuletzt geändert durch Nr. 4.1. des Anhangs der Verordnung (EG) Nr. 219/ 2009 des Europäischen Parlaments und des Rates vom 11. März 2009 (ABl. L 87 vom 31.3.2009, S. 109), das Bundesstatistikgesetz (BStatG) vom 22. Januar 1987 (BGBl. I S. 462, 565), zuletzt geändert durch Artikel 1 des Gesetzes vom 21. Juli 2016 (BGBl. I S. 1768).

Erhoben werden die Angaben zu § 2 Buchstabe A Ziffer I Nrn. 6 und 7 (Monatliche Produktionserhebung) und Buchstabe B Ziffer I (Vierteljährliche Produktionserhebung) des ProdGewStatG.

## Erhebungsumfang

Die Produktionserhebungen sind Vollerhebungen mit Abschneidegrenze. Durch die Einbindung der Produktionserhebungen in ein System von Statistiken im Bereich Verarbeitendes Gewerbe sowie Bergbau und Gewinnung von Steinen und Erden ist die Einhaltung einheitlicher Qualitätsstandards gewährleistet. Dadurch ist sichergestellt, dass die Qualität der veröffentlichten Daten sehr hoch ist. Jedoch ist aufgrund der Konzeption keine Aussage über den Beitrag der Betriebe und Unternehmen möglich, die unter der Abschneidegrenze liegen. Dies ist bei der Verwendung der Ergebnisse stets zu berücksichtigen. Auskunftspflichtig sind insgesamt 2 100 Betriebe (monatlich 900, vierteljährlich 1 200 Betriebe).

In den Produktionserhebungen werden die inländische Produktion sowie inländische Reparatur-, Montage- und Lohnveredlungsarbeiten erfasst. Bei der Produktion wird unterschieden zwischen der zum Absatz bestimmten Produktion und der Gesamtproduktion. Sie umfassen auch die Lohnarbeit. Die Gesamtproduktion schließt neben der zum Absatz bestimmten Produktion auch die zur Weiterverarbeitung im berichtenden Betrieb, in einem anderen Betrieb desselben Unternehmens oder im Lohnauftrag in einem anderen Unternehmen bestimmte Produktion ein.

## Regionale Ebene

Die Ergebnisse werden auf Landesebene dargestellt. Ein tiefere regionale Untergliederung ist aus datenschutzrechtlichen Gründen nicht möglich.

## Berichtskreis

Der Erhebungsbereich der Produktionserhebungen wird auf der Grundlage der EU-einheitlichen NACE (in Deutschland: Klassifikation der Wirtschaftszweige, Ausgabe 2008 (WZ 2008)) abgegrenzt. Zur Grundgesamtheit gehören grundsätzlich alle im Inland gelegenen produzierenden Betriebe des Verarbeitenden Gewerbes sowie des Bergbaus und der Gewinnung von Steinen und Erden, die einem Unternehmen mit im Allgemeinen 20 oder mehr Beschäftigten und

wirtschaftlichem Schwerpunkt im Verarbeitenden Gewerbe sowie im Bergbau oder der Gewinnung von Steinen und Erden angehören. Einbezogen sind ferner die produzierenden Betriebe mit im Allgemeinen 20 oder mehr Beschäftigten, die Unternehmen außerhalb des Verarbeitenden Gewerbes und der Gewinnung von Steinen und Erden angehören. Dabei enthält die Monatliche Produktionserhebung ausschließlich Angaben von Betrieben mit 50 Beschäftigten und mehr. In der Vierteljährlichen Produktionserhebung werden alle übrigen Betriebe der obigen Grundgesamtheit erfasst, wobei für sieben ausgewählte Wirtschaftszweige geringere Abschneidegrenzen (10 oder mehr Beschäftigte) gelten.

Die Ergebnisse beider Erhebungen werden zur Darstellung der gesamten vierteljährlichen Produktion zusammengefasst.

In folgenden Wirtschaftszweigen gilt die Abschneidegrenze von zehn oder mehr Beschäftigten:

- 0811 Gewinnung von Naturwerksteinen und Natursteinen, Kalk- und Gipsstein, Kreide und Schiefer
- 0812 Gewinnung von Kies und Sand, Ton und Kaolin
- 1091 Herstellung von Futtermitteln für Nutztiere
- 1092 Herstellung von Futtermitteln für sonstige Tiere
- 1106 Herstellung von Malz
- 1610 Säge-, Hobel- und Holzimprägnierwerke. Die Abschneidegrenze „10 Beschäftigte“ gilt hier nur für Sägewerke.
- 2363 Herstellung von Frischbeton (Transportbeton)

### **Merkmalsträger/Statistische Einheiten**

Erhebungseinheit ist der Betrieb. Er ist ein an einem Standort gelegenes Unternehmen oder Teil eines Unternehmens, wenn an diesem Ort oder von diesem Ort aus Wirtschaftstätigkeiten ausgeübt werden, für die in der Regel eine oder mehrere Personen im Auftrag ein und desselben Unternehmens arbeiten. Ein Unternehmen ist die kleinste rechtlich selbständige Einheit, die aus handels- oder steuerrechtlichen Gründen Bücher führt.

### **Berichtszeitraum/-zeitpunkt/Periodizität**

Die Angaben zu Menge und Wert der Produktion beziehen sich auf die kumulierten Monats- bzw. Quartalszahlen des jeweiligen Berichtsjahres.

### **Vergleichbarkeit**

Die Produktionserhebungen des Verarbeitenden Gewerbes sowie des Bergbaus und der Gewinnung von Steinen und Erden werden für alle Bundesländer und für Deutschland nach dem gleichen Verfahren durchgeführt. Die räumliche Vergleichbarkeit ist national vollständig gegeben. Die Ergebnisse der Europäischen Produktionsstatistik PRODCOM sind mit denen anderer Mitgliedsländer der Europäischen Union voll vergleichbar. Ergebnisse der Vierteljährlichen Produktionserhebung für das Bundesgebiet werden vom Statistischen Bundesamt in der Fachserie 4, Reihe 3.1 „Produktion im produzierenden Gewerbe“ veröffentlicht. Vergleichbare Jahresergebnisse der Europäischen Produktionsstatistik PRODCOM sind zu finden unter: [http:// epp.eurostat.ec.europa.eu/newxtweb/](http://epp.eurostat.ec.europa.eu/newxtweb/) .

Die zeitliche Vergleichbarkeit der Ergebnisse ist innerhalb eines Berichtsjahres vollständig gegeben. Die Produktionsstatistik unterliegt jedoch wegen der Veränderungen innerhalb des Berichtskreises (Abgänge, Zugänge) einer gewissen Dynamik. Änderungen der Güterklassifikation, die in Abständen von in der Regel sieben Jahren durchgeführt werden, können die Vergleichbarkeit, abhängig vom Ausmaß der Änderungen, mittelfristig ebenfalls etwas einschränken.

## Klassifikationen

Am 1. Januar 2009 trat das Güterverzeichnis für Produktionsstatistiken, Ausgabe 2009 (GP2009) in Kraft und ersetzte die Ausgabe 2002. Mit dem GP2009 kam es zu umfassenden Modifikationen der Gliederungsstruktur und einer Neukodierung der Klassifikationspositionen, die auf Grund der fortschreitenden internationalen Harmonisierung von Wirtschaftsklassifikationen notwendig wurden. Das GP2009 basiert auf der PRODCOM-Liste 2008, die als einheitliche Nomenklatur der zu erhebenden Güter für alle Mitgliedsstaaten der Europäischen Union verbindlich ist. Ein Vergleich mit Vorperiodendaten ist aus den vorgenannten Gründen nicht möglich.

Für die Bezeichnung der Güterarten mussten aus Platzgründen teilweise Abkürzungen gewählt werden. Für die vollständige Bezeichnung ist im Zweifelsfalle das Güterverzeichnis heranzuziehen.

Ab dem Berichtsjahr 2012 wurden die Angaben für die Güterabteilung 24.10 „Roheisen, Stahl und Ferrolegierungen“ nach einer für diese Abteilung revidierten Fassung des GP 2009 detaillierter erfasst. Eine Umrechnung der Vorperioden (Quartale, Jahre) ist nicht möglich.

## Revisionen

Korrekturen werden laufend eingearbeitet. Bei methodischen Änderungen, wie 2009 bei der Einführung des neuen Güterverzeichnisses, werden zurückliegende Zeiträume teilweise erneut aufbereitet. Dies geschah für das Jahr 2008, das nach dem GP 2002 erhoben und nachträglich nach dem GP 2009 aufbereitet wurde.

# Glossar

## Betrieb

Ein Betrieb ist ein an einem Standort gelegenes Unternehmen oder Teil eines Unternehmens, wenn an diesem Ort oder von diesem Ort aus Wirtschaftstätigkeiten ausgeübt werden, für die in der Regel eine oder mehrere Personen im Auftrag ein und desselben Unternehmens arbeiten.

## Installationen und Montagen

Installationen und Montagen sind der Zusammenbau von einzelnen Erzeugnissen zu einem Produkt, für das es im GP 2009 keine eigene Meldenummer gibt.

## Lohnarbeit

Lohnarbeit liegt vor, wenn vom Auftraggeber (Unternehmen, das den Auftrag erteilt) unberechnet geliefertes Material be- oder verarbeitet wird.

## Produktion

Produktion bezeichnet die im Inland im Berichtszeitraum fertig gestellten, zum Absatz und zur Weiterverarbeitung bestimmten Erzeugnisse.

## Produktionswert

Der Wert der zum Absatz bestimmten Produktion wird unter Zugrundelegung des im Berichtszeitraum erzielten oder zum Zeitpunkt des Absatzes erzielbaren Verkaufspreises ab Werk berechnet (Verkaufswert). Der Verkaufswert enthält auch die Kosten der Verpackung, auch wenn sie gesondert in Rechnung gestellt wird.

## Reparaturen und Instandhaltungen

Diese werden nur wertmäßig unter den hierfür vorgesehenen Güternummern erfasst.

## Unternehmen

Ein Unternehmen ist die kleinste rechtlich selbständige Einheit, die aus handels- oder steuerrechtlichen Gründen Bücher führt.

## Veredlung

Ein Veredlungsvorgang liegt vor, wenn durch die Bearbeitung die Form des Erzeugnisses selbst erhalten bleibt. Es entsteht kein neues Erzeugnis.

## zum Absatz bestimmte Produktion

Hierunter fällt der verkaufsfähige, für den Markt vorgesehene Produktionssausstoß (ohne Handelsware und umgepackte Ware) in (physischer) Menge und Wert.

## zur Weiterverarbeitung bestimmte Produktion

Hierunter sind die Mengen von selbsthergestellten Erzeugnissen zu verstehen, die im berichtenden Betrieb, in einem anderen Betrieb desselben Unternehmens oder im Lohnauftrag eines anderen Unternehmens zu einem anderen Erzeugnis verarbeitet oder in ein anderes Erzeugnis eingebaut werden.

# Abkürzungen

Abkürzung	Beschreibung
° C	Grad Celsius
%vol	Volumenkonzentration bei 20° C
3 D	Dreidimensionalität
A	Ampere
ADV	Automatische Datenverarbeitung
a.n.g.	anderweitig nicht genannt
Al <sub>2</sub> O <sub>3</sub>	Aluminiumoxid (Tonerde)
B <sub>2</sub> O <sub>3</sub>	Bortrioxid
BaCO <sub>3</sub>	Bariumcarbonat
bar	Bar (Druck-Einheit)
BIMOS	Bipolar → MOS (integrierte Schaltungen)
BRT	Bruttoregistertonne
BRZ	Bruttoraumzahl
bzw.	beziehungsweise
Ca	Calcium
CaO	Calciumoxid
CD	Compact Disc
CD-ROM	Compact Disc → ROM (optisches Speichermedium)
Cl	Chlor
cm	Zentimeter
cm <sup>2</sup>	Quadratcentimeter
cm <sup>3</sup>	Kubikcentimeter
CO <sub>2</sub>	Kohlendioxid
Cr	Chrom
Cr <sub>2</sub> O <sub>3</sub>	Chromtrioxid
DIN	Deutsche Industrie Norm(en)
dtex	Dezitet (längenbezogene Masse für textile Fasern und Garne)
E <sup>2</sup> PROM	Electrically Erasable Programmable ROM (integrierte Schaltungen)
ECCS	European Convention for Construction Steelwork
EDV	Elektronische Datenverarbeitung
eff.	effektiv
EG	Europäische Gemeinschaft

Abkürzung	Beschreibung
einschl.	einschließlich
EPROM	Erasable Programmable → ROM (integrierte Schaltungen)
etc.	und so weiter (et cetera)
EU	Europäische Union
EUR	Euro
EWG	Europäische Wirtschaftsgemeinschaft
F	Fluor
Fe <sub>2</sub> O <sub>3</sub>	Eisenoxid
g	Gramm
GBq	Gigabecquerel
GHT	Gewichtshundertteile
GP	Güterverzeichnis für Produktionsstatistiken
h	Stunde
H <sub>2</sub> O <sub>2</sub>	Wasserstoffperoxid
HCl	Chlorwasserstoff
HF	Fluorwasserstoff
hl	Hektoliter
HSSN-	Halogen-, Sulfo-, Nitro-, Nitroso- (-derivate)
Hz	Hertz
i.A.E.	in Aufmachungen für den Einzelverkauf
IP	Isolationsprüfung
ISO	International Organization for Standardization
K <sub>2</sub> CO <sub>3</sub>	Kaliumcarbonat
K <sub>2</sub> O	Kaliumoxid
Kbit	1 024 bits
kg	Kilogramm
kJ	Kilojoule
km	Kilometer
kN	Kilonewton
KOH	Kaliumhydroxid
Kt	Karat
kV	Kilovolt
kVA	Kilovoltampere
kW	Kilowatt
kWh	Kilowattstunde



## Abkürzungen

Abkürzung	Beschreibung
KWK-Anlagen	Kraft-Wärme-Kopplungs-Anlagen
l	Liter
l Alk. 100 %	Liter reiner Alkohol
Lade-t	Ladetonne
LCD	Liquid Crystal Displays
LED	Light Emittend Displays
LNG	Liquefied Natural Gases (Tanker)
LPG	Liquefied Petroleum Gases (Tanker)
LWC	Light Weight Coated
m	Meter
m <sup>2</sup>	Quadratmeter
m <sup>3</sup>	Kubikmeter
MAG	Metall-Aktivgas (Schweißverfahren)
mbar	Millibar
Mbit	1 024 Kbits = 1 048 576 bits
Mg	Magnesium
mg	Milligramm
MgO	Magnesiumoxid
MIG	Metall-Inertgas (Schweißverfahren)
mind.	mindestens
mm	Millimeter
mm <sup>2</sup>	Quadratmillimeter
MOS	Metall Oxid Semiconductor (integrierte Schaltungen)
MPa	Megapascal
MWh	Megawattstunde
N	Stickstoff
NACE	Nomenclature générale des activités économiques dans les Communautés Européennes
n.A.E.	nicht in Aufmachungen für den Einzelverkauf
Na	Natrium
NaCl	Natriumchlorid
Na <sub>2</sub> CO <sub>3</sub>	Natriumcarbonat
Na <sub>2</sub> O	Natriummonoxid
Na <sub>2</sub> S <sub>2</sub> O <sub>5</sub>	Natriumdisulfit
NaOH	Natriumhydroxid
NE	Nicht-Eisen
o. ä.	oder ähnliche (m, n, r, s)

Abkürzung	Beschreibung
P <sub>2</sub> O <sub>5</sub>	Phosphorpentoxid
PbO	Bleimonoxid
PbO	Bleioxid
PCB	Polychlorierte Biphenyle
pH	Wasserstoffionen-Konzentration
Q.b.A.	Qualitätswein bestimmter Anbaugebiete
RAM	Random Access Memory
RES	Resistance-Elektro-Schlacke (Schweißverfahren)
rH	Redoxpotential
RHT	Raumhundertteile
ROM	Read Only Memory
Ro-Ro	Roll On / Roll Off (Schiffe)
S	Schwefel
s.	siehe
sec	Sekunde
SHF	Siliconharzgebundene Farben
SHP	Siliconharzgebundene Putze
SiO <sub>2</sub>	Siliciumdioxid
SO <sub>2</sub>	Schwefeldioxid
sog.	sogenannte (m, n, r, s)
St	Stück
t	Tonne
TiO <sub>2</sub>	Titandioxid
TJ	Terajoule
U	Uran
u.	und
u. ä.	und ähnliche (m, n, r, s)
u. a.	und andere (m, n, r, s)
u. dgl.	und dergleichen
UP	Unter-Pulver (Schweißverfahren)
usw.	und so weiter
UV	Ultraviolett
V	Volt
VA	Voltampere
W	Watt
WIG	Wolfram-Inertgas (Schweißverfahren)
Wirkst	Wirkstoff
z. B.	zum Beispiel

## Schlüsselverzeichnis der Maßeinheiten

Maßeinheit	Schlüssel (GP 2009)	Beschreibung	Maßeinheit	Schlüssel (GP 2009)	Beschreibung
100 St	2700	100 Stück	t	4500	Tonne
1000 l	5000	1000 Liter	t-Trocken	4577	Tonne Trockengewicht
1000 m3	5400	1000 Kubikmeter	t-Al2O3	4510	Tonne Aluminiumoxid
1000 St	2800	1000 Stück	t-B2O3	4511	Tonne Bortrioxid
Anzahl Zellen	1200	Anzahl Zellen	t-BaCO3	4512	Tonne Bariumcarbonat
BRZ	1000	Bruttoraumzahl	t-Cl	4513	Tonne Chlor
EUR	9800	Euro	t-eff.	4600	Tonne effektiv
g	1400	Gramm	t-F	4514	Tonne Fluor
GBq	9000	Gigabecquerel	t-H2O2	4516	Tonne Wasserstoffperoxid
hl	4000	Hektoliter	t-HCl	4515	Tonne Chlorwasserstoff
kg	1500	Kilogramm	t-HF	4532	Tonne Fluorwasserstoff
kg-Al2O3	1510	Kilogramm Aluminiumoxid	t-K2CO3	4519	Tonne Kaliumcarbonat
kg-Wirkstoffgewicht	1530	Kilogramm Wirkstoffgewicht	t-K2O	4518	Tonne Kaliumoxid
km	1700	Kilometer	t-KOH	4517	Tonne Kaliumhydroxid
Kt	1100	Karat	t-N	4520	Tonne Stickstoff
kW	1800	Kilowatt	t-Na2CO3	4522	Tonne Natriumcarbonat
l	2000	Liter	t-Na2S2O5	4523	Tonne Natriumdisulfit
l Alk. 100 %	2100	Liter reiner (100%iger)Alkohol	t-NaOH	4521	Tonne Natriumhydroxid
Lade-t	1300	Ladetonne	t-P2O5	4525	Tonne Phosphorpentoxid
m	2200	Meter	t-PbO	4524	Tonne Bleimonoxid
m2	2300	Quadratmeter	t-S	4526	Tonne Schwefel
m3	2400	Kubikmeter	t-SiO2	4528	Tonne Siliciumdioxid
MWh	4900	Megawattstunde	t-SO2	4527	Tonne Schwefeldioxid
Paar	2500	Paar	t-TiO2	4529	Tonne Titandioxid
Rollen	2674	Stück Rollen	t-tr90 %	4531	Tonne berechnet auf 90 % trocken
St	2600	Stück	TJ	8900	Terajoule

**T 1**
**Wert der zum Absatz bestimmten Produktion in Rheinland-Pfalz und Deutschland 2017  
nach Güterabteilungen**

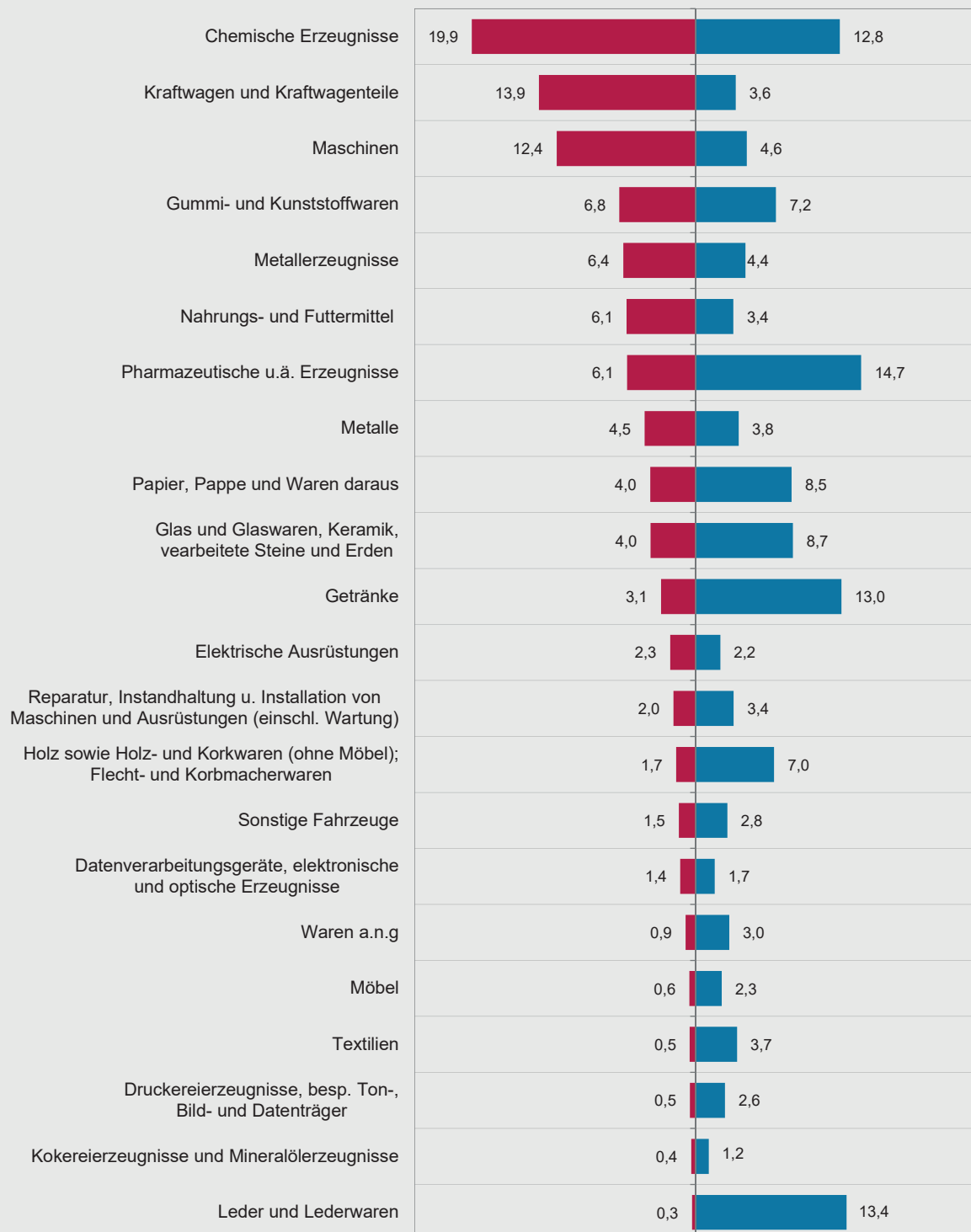
GP 2009	Güterabteilung	Produktionswert 2017		Anteil Rheinland-Pfalz am Bundesgebiet
		Deutschland	Rheinland- Pfalz	
		Mill. EUR		%
05	Kohle	.	–	–
06	Erdöl und Erdgas	939	.	.
07	Erze	.	–	–
08	Steine und Erden, sonstige Bergbauerzeugnisse	4 042	.	.
09	Dienstleistungen für den Bergbau und für die Gewinnung von Steinen und Erden	292	–	–
10	Nahrungs- und Futtermittel	134 829	4 543	3,4
11	Getränke	17 542	2 274	13,0
12	Tabakerzeugnisse	2 428	.	.
13	Textilien	10 369	382	3,7
14	Bekleidung	1 638	.	.
15	Leder und Lederwaren	1 770	238	13,4
16	Holz sowie Holz- und Korkwaren (ohne Möbel); Flecht- und Korbmacherwaren	18 191	1 272	7,0
17	Papier, Pappe und Waren daraus	34 981	2 988	8,5
18	Druckereierzeugnisse, bsp. Ton-, Bild- und Datenträger	14 279	374	2,6
19	Kokereierzeugnisse und Mineralölerzeugnisse	24 294	286	1,2
20	Chemische Erzeugnisse	114 903	14 733	12,8
21	Pharmazeutische u.ä. Erzeugnisse	30 555	4 503	14,7
22	Gummi- und Kunststoffwaren	70 224	5 022	7,2
23	Glas und Glaswaren, Keramik, verarbeitete Steine und Erden	34 095	2 956	8,7
24	Metalle	87 462	3 356	3,8
25	Metallerzeugnisse	107 066	4 759	4,4
26	Datenverarbeitungsgeräte, elektronische u. optische Erzeugnisse	59 337	1 008	1,7
27	Elektrische Ausrüstungen	75 558	1 668	2,2
28	Maschinen	200 522	9 147	4,6
29	Kraftwagen und Kraftwagenteile	289 326	10 314	3,6
30	Sonstige Fahrzeuge	39 005	1 101	2,8
31	Möbel	17 566	408	2,3
32	Waren a.n.g	21 998	658	3,0
33	Reparatur, Instandhaltung und Installation von Maschinen und Ausrüstungen (einschl. Wartung)	43 124	1 460	3,4
B + C	<b>Insgesamt</b>	1 450 904	74 060	5,1

## T 2

## Wert der zum Absatz bestimmten Produktion 2014 – 2017 nach Güterabteilungen

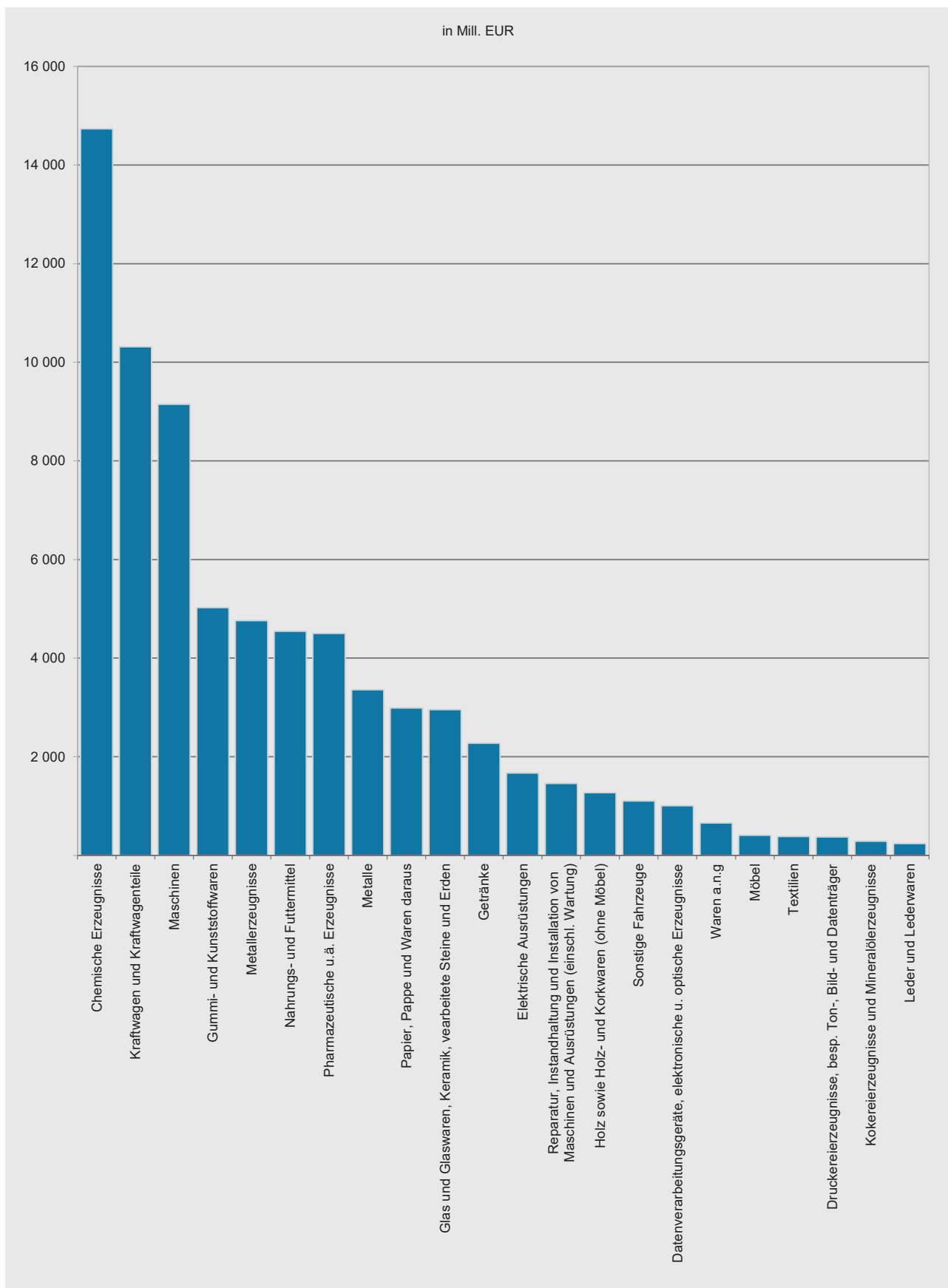
GP 2009	Güterabteilung	2014	2015	2016	2017
		in Mill. EUR			
05	Kohle	–	–	–	–
06	Erdöl und Erdgas	.	.	.	.
07	Erze	–	–	–	–
08	Steine und Erden, sonstige Bergbauerzeugnisse	268	267	.	.
09	Dienstleistungen für den Bergbau und für die Gewinnung von Steinen und Erden	–	–	–	–
10	Nahrungs- und Futtermittel	4 216	4 214	4 268	4 543
11	Getränke	1 905	2 036	2 253	2 274
12	Tabakerzeugnisse	.	.	.	.
13	Textilien	366	351	356	382
14	Bekleidung	.	.	.	.
15	Leder und Lederwaren	326	321	249	238
16	Holz sowie Holz- und Korkwaren (ohne Möbel); Flecht- und Korbmacherwaren	1 283	1 332	1 248	1 272
17	Papier, Pappe und Waren daraus	2 806	2 846	2 807	2 988
18	Druckereierzeugnisse, bsp. Ton-, Bild- und Datenträger	386	380	380	374
19	Kokereierzeugnisse und Mineralölerzeugnisse	255	210	220	286
20	Chemische Erzeugnisse	14 259	13 739	12 894	14 733
21	Pharmazeutische u.ä. Erzeugnisse	2 575	3 704	3 750	4 503
22	Gummi- und Kunststoffwaren	4 693	4 656	4 667	5 022
23	Glas und Glaswaren, Keramik, verarbeitete Steine und Erden	2 799	2 816	2 925	2 956
24	Metalle	3 097	3 150	2 925	3 356
25	Metallerzeugnisse	4 425	4 457	4 525	4 759
26	Datenverarbeitungsgeräte, elektronische u. optische Erzeugnisse	817	854	891	1 008
27	Elektrische Ausrüstungen	1 565	1 560	1 586	1 668
28	Maschinen	7 773	8 163	8 389	9 147
29	Kraftwagen und Kraftwagenteile	9 957	10 412	10 434	10 314
30	Sonstige Fahrzeuge	935	815	1 086	1 101
31	Möbel	491	500	412	408
32	Waren a.n.g	668	757	779	658
33	Reparatur, Instandhaltung und Installation von Maschinen und Ausrüstungen (einschl. Wartung)	1 359	1 352	1 335	1 460
B + C	<b>Insgesamt</b>	67 557	69 231	68 957	74 060

Anteile in Prozent



■ Anteil der Güterabteilung an der rheinland-pfälzischen Gesamtproduktion

■ Anteil rheinland-pfälzischer Produkte am Bundesgebiet



Erzeugnis	Melde-Nr. GP2009	Maß- einheit	Art der Pro- duk- tion	P R O D U K T I O N					
				Art der Produktion: A = Zum Absatz bestimmt W = Zur Weiterverarbeitung bestimmt					
				2016			2017		
				Be- trie- be	Menge	Wert	Be- trie- be	Menge	Wert
						1000 EUR			1000 EUR
				1	2	3	4	5	6
Bergbau und Gewinnung von Steinen und Erden									
Erdöl und Erdgas									
Erdöl									
Rohöl natürl u Öl a Öl- schiefer Asphaltsand usw	0610 10 300	t	A	3	94 467	.	3	65 286	.
		TJ	A	3	3 983	X	3	2 760	X
Erdöl	061	t	A	3	94 467	.	3	65 286	.
		TJ	A	3	3 983	X	3	2 760	X
Erdöl und Erdgas	06	A	A	3	X	.	3	X	.
Steine und Erden sonstige Bergbauerzeugnisse									
Natursteine Kies Sand Ton u Kaolin									
Naturwerk- u Natursteine Kalk- Gipssteine etc									
Granit roh oder grob behauen	0811 12 330	t	A	1	.	.	1	.	.
Sandstein roh oder grob behauen	0811 12 503	t	A	1	.	.	1	.	.
Sandstein ledigl zert in Blöcken oder Platten	0811 12 506	t	A	2	.	.	1	.	.
And Werksteine zert in Blöcken oder Platten	0811 12 900	t	A	2	.	.	2	.	.
Kalkstein f Hv Zement	0811 20 503	t	A	2	.	.	2	.	.
Industrie u Umwelttechn			W	3	.	X	3	.	X
Kalkstein gemahlen	0811 20 506	t	A	1	.	.	2	.	.
			W	1	.	X	1	.	X
Dolomit weder gebrannt noch gesintert	0811 30 300	t	A	2	.	.	2	.	.
Tonschiefer roh grob be- hauen etc in Blöck etc	0811 40 000	t	A	1	.	.	1	.	.
Naturwerk- u Natursteine	0811	t	A	10	1 002 470	12 805	9	901 681	14 176
Kalk- Gipssteine etc			W	3	.	X	3	.	X
Kies Sand Ton und Kaolin									
Kieselsaure Sande und Quarzsande Industriesand	0812 11 500	t	A	3	38 675	1 137	3	.	1 159
Bausand ua Sande	0812 11 900	t	A	25	3 275 622	22 662	24	3 910 946	29 714
ohne metallhaltige Sande									
Baukies zB als Betonzu- schlag und anderer Kies	0812 12 103	t	A	19	2 700 616	21 268	18	2 715 542	21 882
Feldst Feuerst Kiesel f	0812 12 108	t	A	12	4 448 308	33 342	13	4 383 622	34 034
Beton- Wege- Bahnbau									
Gebr Kalkstein u Dolomit	0812 12 301	t	A	3	.	.	3	.	.
f Beton- Wege- Bahnbau									
Brechsande und Körnungen	0812 12 303	t	A	16	1 634 129	11 008	17	1 653 247	13 021
f Beton- Wege- Bahnbau									
Wasserbausteine	0812 12 305	t	A	10	.	1 773	9	137 955	2 284
Schrotten Korngr 35-60mm	0812 12 307	t	A	6	846 173	5 362	5	838 954	5 475
f Beton- Wege- Bahnbau									
Ander gebrochene Natur- steine ang	0812 12 309	t	A	19	5 550 046	42 829	20	5 884 624	45 728
Körnungen Splitt v and	0812 12 903	t	A	15	2 278 381	21 146	16	2 757 002	25 202
Natursteinen oh Marmor									
Mehl v and Naturstein	0812 12 905	t	A	4	48 296	633	4	35 429	788
oh Marmor- Kalksteinmehl									
Kaolin auch gebrannt	0812 21 400	t	A	2	.	.	2	.	.
And kaolinhalt Ton u	0812 21 600	t	A	2	.	.	2	.	.
Lehm auch gebrannt									
Bentonit Bleich- Walk- erden	0812 22 100	t	A	1	.	.	1	.	.
Feuerfester Ton und	0812 22 300	t	A	7	.	7 908	7	188 897	8 441
Lehm									
Keramischer Ton	0812 22 501	t	A	15	2 623 577	58 575	16	2 656 733	61 272
			W	3	.	X	3	.	X
Anderer Ton und Lehm oh- ne geblähten Ton	0812 22 504	t	A	2	.	.	2	.	.
Andalusit Cynait Ton									
Dinasmassen etc	0812 22 508	t	A	1	.	.	1	.	.

Erzeugnis	Melde-Nr. GP2009	Maß- einheit	Art der Pro- duk- tion	PRODUKTION					
				Art der Produktion: A = Zum Absatz bestimmt W = Zur Weiterverarbeitung bestimmt					
				2016			2017		
				Be- trie- be	Menge	Wert 1000 EUR	Be- trie- be	Menge	Wert 1000 EUR
				1	2	3	4	5	6
Noch: Bergbau und Gewinnung von Steinen und Erde									
Noch: Steine und Erden sonstige Bergbauerzeugnisse									
Noch: Natursteine Kies Sand Ton u Kaolin									
Noch: Kies Sand Ton und Kaolin									
Kies Sand Ton	0812	t	A	96	24 125 752	238 631	96	25 658 252	270 151
und Kaolin			W	3	.	X	3	.	X
Natursteine Kies Sand	081	t	A	100	25 128 222	251 436	99	26 559 933	284 327
Ton u Kaolin			W	6	1 914 304	X	6	2 046 785	X
Steine u Erden sonstige Bergbauerzeugnisse									
Chemische und Düngemittelminerale									
Schwefelkies n gerös roh	0891 12 000	t	A	-	-	-	-	-	-
od n raff als Nebenprod			W	-	-	X	1	.	X
Andere chemische Mineral-	0891 19 000	t	A	1	.	.	1	.	.
le									
Chemische und Düngemit-	0891	t	A	1	.	.	1	.	.
telminerale			W	-	-	X	1	.	X
Torf									
Blumenerde f Hobbygarten	0892 10 103	1000 m3	A	1	.	.	1	.	.
verpackt f gärtl Zwecke									
Torf	0892	1000 m3	A	1	.	.	1	.	.
Salz reines NaCl oh Speisesalz									
Siedesalz reines Na-	0893 10 005	t	A	-	-	-	1	.	.
triumchlorid			W	-	-	X	1	.	X
Salz reines NaCl	0893	t	A	-	-	-	1	.	.
oh Speisesalz			W	-	-	X	1	.	X
Steine und Erden ang sonst Bergbauerzeugnisse									
Inddiam Bimstein Schmir-	0899 22 000	t	A	1	.	.	1	.	.
gel Korund Granat etc									
Andere mineralische	0899 29 009	t	A	2	.	.	2	.	.
Stoffe ang									
Veredlung von Erzeugnis-	0899 99 000	EUR	A	3	X	11 060	3	X	10 830
sen dieser Güterabteilg									
Steine und Erden ang	0899		A	6	X	13 796	6	X	15 085
sonst Bergbauerzeugnisse									
Steine u Erden sonstige	089		A	7	X	21 978	7	X	23 468
Bergbauerzeugnisse			W	-	X	X	1	X	X
Steine und Erden sonsti-	08		A	104	X	.	103	X	.
ge Bergbauerzeugnisse			W	6	X	X	7	X	X
Bergbau und Gewinnung von Steinen und Erden zusammen									
			A		X	296 634		X	327 542
			W		X	X		X	X
Verarbeitendes Gewerbe									
Nahrungs- u Futtermittel									
Fleisch u Fleischerzeugnisse									
Fleisch (ohne Geflügel)									
Kalb u Jungrindfl fr gek	1011 11 403	kg	A	36	487 895	4 280	35	401 986	2 960
ga halb viert 12 Mon			W	6	36 208	X	7	.	X
A Rindfl v Rindern f	1011 11 405	kg	A	33	7 141 053	20 195	31	6 298 370	18 066
r o gek ganz halb viert			W	8	.	X	8	.	X
And frische od gekühlte	1011 11 900	kg	A	28	5 376 520	27 848	26	5 243 994	27 595
Rindfleischteile			W	2	.	X	3	5 288	X
Schweineköpfr frisch od	1011 12 300	kg	A	39	111 389 516	198 335	37	113 932 490	223 691
geköhl ga od ha Tierkörper			W	8	1 631 756	X	9	1 661 986	X
Schweineschink od schult	1011 12 500	kg	A	20	960 106	2 419	18	1 170 638	3 727
u Teile m Kno fr od gek			W	1	.	X	2	.	X
And frische od gekühlte	1011 12 900	kg	A	36	7 696 595	26 448	33	6 966 912	26 614
Schweinefleischteile			W	1	.	X	3	52 818	X



Erzeugnis	Melde-Nr. GP2009	Maß- einheit	Art der Pro- duk- tion	PRODUKTION					
				Art der Produktion: A = Zum Absatz bestimmt W = Zur Weiterverarbeitung bestimmt					
				2016			2017		
				Be- trie- be	Menge	Wert	Be- trie- be	Menge	Wert
						1000 EUR			1000 EUR
				1	2	3	4	5	6
Noch: Verarbeitendes Gewerbe									
Noch: Nahrungs- u. Futtermittel									
Noch: Fleisch u. Fleischerzeugnisse									
Noch: Fleisch (ohne Geflügel)									
Lamm- oder Schafffleisch	1011 13 000	kg	A	13	63 538	425	15	44 039	270
frisch oder gekühlt			W	1	.	X	1	.	X
Fleisch v. Pferden Eseln	1011 15 000	kg	A	1	.	.	1	.	.
etc. frisch od. gekühlt									
Genießb. Schl. neberz. etc.	1011 20 009	kg	A	6	303 158	661	7	278 655	634
frisch od. f. and. Zwecke									
Rindfleisch gefroren	1011 31 000	kg	A	5	20 015	137	5	18 651	148
Schweinekörper gefroren	1011 32 300	kg	A	4	.	.	4	.	.
ganz od. halb Tierkörper									
Schweineschink od. Schult.	1011 32 500	kg	A	4	10 245	18	4	5 859	11
u. Teile m. Knochen gefr.									
Andere gefrorene Schweine-	1011 32 900	kg	A	6	209 981	1 062	6	199 394	1 016
fleischteile									
Lamm- oder Schafffleisch	1011 33 000	kg	A	7	24 062	288	7	27 533	390
gefroren									
Genießb. Schl. neberz. etc.	1011 39 109	kg	A	1	.	.	1	.	.
gefr. f. andere Zwecke			W	1	.	X	-	-	X
And. Fleisch u. Schlacht-	1011 39 300	kg	A	1	.	.	1	.	.
neberz. v. Kanin. Wild etc.									
Ganze rohe Häute Felle	1011 42 000	St	A	4	27 973	1 178	4	27 497	1 115
frisch etc. v. Rind etc.									
Schweinesp. oh. mag. Teile	1011 50 400	kg	A	15	559 308	800	15	568 076	862
n. ausgeschmol. fr. gek. etc.									
Schweineschmalz etc. aus-	1011 50 608	kg	A	7	55 714	32	6	58 760	34
geschmolz. etc. f. and. Zw.									
Fett v. Rind. Schaf. Zie-	1011 50 700	kg	A	6	.	.	7	.	.
gen. roh od. ausgeschm. etc.									
Därme. Blasen. Mägen von	1011 60 300	kg	A	5	33 450	45	4	30 466	44
and. Tier. a. Fisch. ga. o. gt.									
And. Waren tierischen Ur-	1011 60 900	kg	A	4	627 255	131	4	596 536	137
sprungs ungenießbar ang.									
Fleisch (ohne Geflügel)	1011		A	61	X	286 100	60	X	309 310
			W	11	X	X	10	X	X
Geflügelfleisch									
Hühner unzerlegt	1012 10 100	kg	A	8	10 977	103	8	22 960	221
frisch od. gekühlt			W	1	.	X	2	.	X
Truthühner unzerlegt	1012 10 200	kg	A	3	.	.	4	58 260	358
frisch od. gekühlt									
Enten. Gänse. Perlhühner	1012 10 300	kg	A	3	.	.	2	.	.
unzerlegt frisch od. gekühlt			W	1	.	X	1	.	X
Teile von Hühnern	1012 10 500	kg	A	6	.	1 107	8	323 211	1 122
frisch od. gekühlt									
Teile von Truthühnern	1012 10 600	kg	A	9	317 921	1 296	7	323 540	1 297
frisch od. gekühlt									
Teile v. Enten. Gänsen u.	1012 10 700	kg	A	1	.	.	1	.	.
Perlhühn. frisch od. gekühl.									
Truthühner gefroren un-	1012 20 150	kg	A	2	.	.	2	.	.
zerlegt									
Teile von Hühnern gefro-	1012 20 530	kg	A	2	.	.	2	.	.
ren									
Vogelbälge ua. Teile mit	1012 50 000	EUR	A	1	X	.	1	X	.
Federn oder Daunen etc.									
Geflügelfleisch	1012		A	23	X	3 494	24	X	3 498
			W	1	X	X	2	X	X
Verarbeitetes Fleisch									
Schweineschink -schult-	1013 11 200	kg	A	18	2 100 693	9 167	16	2 055 931	9 020
u. Teile m. Knoch. ges. etc.									
Schweinebauch. Teile ge-	1013 11 500	kg	A	18	478 796	2 428	21	466 150	2 508
salzt. getr. od. geräuch.									
And. Schweinefl. gesalzt	1013 11 800	kg	A	19	2 315 071	12 012	22	2 333 423	12 601
getr. od. geräuch.									
Rindfleisch gesalzen	1013 12 000	kg	A	10	516 638	5 297	13	540 491	5 921
getrocknet od. geräuchert									

Erzeugnis	Melde-Nr. GP2009	Maß- einheit	Art der Pro- duk- tion	PRODUKTION					
				Art der Produktion: A = Zum Absatz bestimmt W = Zur Weiterverarbeitung bestimmt					
				2016			2017		
				Be- trie- be	Menge	Wert	Be- trie- be	Menge	Wert
						1000 EUR			1000 EUR
				1	2	3	4	5	6
Noch: Verarbeitendes Gewerbe									
Noch: Nahrungs- u Futtermittel									
Noch: Fleisch u Fleischerzeugnisse									
Noch: Verarbeitetes Fleisch									
Fleisch u gen Schlacht- nebenerzeugnisse i Salz etc	1013 13 000	kg	A	3	.	.	3	16 017	121
Würste uä Erzeugnisse a Lebern einschl Lebensmizubereit etc	1013 14 300	kg	A	30	2 039 327	8 223	29	2 162 424	8 852
Rohwürste	1013 14 601	kg	A	56	2 815 527	15 654	58	2 300 282	13 516
Kochwürste	1013 14 603	kg	A	57	1 856 887	11 483	59	1 912 054	12 589
Brühwürste	1013 14 605	kg	A	61	77 096 739	196 818	64	88 848 736	202 925
Zubereitete a Lebern v and Tieren od Geflügel etc	1013 15 150	kg	A	3	.	.	2	.	.
Zubereitete a Truthühnfl oh Lebern haltb gemacht	1013 15 250	kg	A	9	44 140	369	10	37 861	291
Zubereitete v and Geflügel oh Lebern haltb gemacht	1013 15 350	kg	A	3	.	28	3	.	33
Schinken v Schwein u Teile dav Kochschinken	1013 15 450	kg	A	27	.	.	31	.	.
Schultern v Schwein u Teile dav Schulterrollbr	1013 15 550	kg	A	11	269 385	1 401	11	293 417	1 598
Zubereitete a Schweinefleisch < 40 GHT zB Fleischsalat	1013 15 650	kg	A	9	250 733	1 259	9	246 299	1 267
And Zubereitungen v Schweinefleisch u Mischg	1013 15 750	kg	A	14	1 700 741	8 189	17	1 589 241	7 988
Rindfleischsalat	1013 15 853	kg	A	2	.	.	3	.	.
And Zubereitungen a Rind- od Kalbfleisch	1013 15 859	kg	A	8	107 014	1 017	9	429 969	2 369
And Zubereitungen a Fleisch Zbrtg a Blut all Tierar	1013 15 950	kg	A	2	.	.	3	.	.
Kochen uä Verarbeitungs- service f Fleischprod	1013 91 000	EUR	A	1	X	.	1	X	.
Verarbeitetes Fleisch	1013		A	66	X	363 442	69	X	389 280
Fleisch u Fleischer- zeugnisse	101		A	79	X	653 036	82	X	702 088
			W	11	X	X	10	X	X
Fischerzeugnisse uä Meeresfrüchte									
Lachse zub od haltb gem ganz od Stück n f zerkl	1020 25 100	kg	A	1	.	.	1	.	.
Fischsalat	1020 25 903	kg	A	1	.	.	1	.	.
Fischerzeugnisse uä Meeresfrüchte	102	kg	A	2	.	.	2	.	.
Obst und Gemüseerzeugnisse									
Kartoffeln und Kartoffelerzeugnisse verarbeitet									
And Kartoffeln oh Essig zub od haltb gem gefror	1031 11 309	t	A	2	.	.	1	.	.
Kartoffeln i F v Grieß	1031 14 300	t	A	1	.	.	1	.	.
Mehl n gefr oh Essig etc	1031 14 603	t	A	1	.	.	1	.	.
Kartoffelchips und -sticks	1031 14 609	t	A	1	.	.	1	.	.
Andere zubereitete Kar- toffeln	1031	t	A	1	.	.	1	.	.
Kartoffeln und Kartof- felerzeugnisse verarbeitet			A	5	X	.	4	X	.
Frucht- und Gemüsesäfte n gegor oh Zus v Alkohol									
Tomatensaft nicht gegor oh Zusatz von Alkohol	1032 11 000	l	A	4	.	.	4	846 175	1 121
Orangensaft n gegor n gegor oh Zus v Alkohol	1032 12 200	l	A	4	.	.	4	.	.
Saft a Pampeln o Grapef n gegor oh Zus v Alkohol	1032 13 000	l	A	3	.	.	3	.	.
Ananassaft nicht gegoren ohne Zusatz von Alkohol	1032 14 000	l	A	4	.	.	4	.	.
Traubensaft auch -most n gegor oh Zus v Alkohol	1032 15 000	l	A	4	1 294 232	2 010	4	1 376 760	2 139

Erzeugnis	Melde-Nr. GP2009	Maß- einheit	Art der Pro- duk- tion	PRODUKTION					
				Art der Produktion: A = Zum Absatz bestimmt W = Zur Weiterverarbeitung bestimmt					
				2016			2017		
				Be- trie- be	Menge	Wert	Be- trie- be	Menge	Wert
						1000 EUR			1000 EUR
				1	2	3	4	5	6
Noch: Verarbeitendes Gewerbe									
Noch: Nahrungs- u Futtermittel									
Noch: Obst und Gemüseerzeugnisse									
Noch: Frucht- und Gemüsesäfte n gegor oh Zus v Alkohol									
Apfelsaftkonzentrate n	1032 16 001	l	A	1	.	.	-	-	-
gegorg oh Zus v Alkohol									
And Apfelsaft auch -süß-	1032 16 003	l	A	4	.	.	4	.	.
most n gegorg oh Zus etc									
And Mischg v Fruchtsäf-	1032 17 003	l	A	5	9 574 669	9 732	4	.	10 563
ten m Zus v Vitamin etc									
And Mischg v Fruchtsäf-	1032 17 004	l	A	2	.	.	2	.	.
ten einschl Süßmostmisch									
And Mischungen v Gemü-	1032 17 009	l	A	3	183 095	380	3	224 259	.
säften au m Fruchtsäften									
Saft a and Zitrusfr oh	1032 19 100	l	A	2	.	.	2	.	.
Misch n gegorg oh Alkohol									
Fruchtsaft a and Früch-	1032 19 201	l	A	4	2 085 396	.	4	1 934 611	.
ten oh Zus von Zuck etc									
Gemüsesaft aus Karotten	1032 19 205	l	A	4	175 382	308	4	157 095	274
od Möhren n gegorg oh Z									
Anderer Gemüsesaft	1032 19 209	l	A	2	.	.	2	.	.
n gegorg oh Zus v Alkohol									
Saft aus Früchten oder	1032 19 300	l	A	2	.	.	2	.	.
Gemüsen oh Mischung ang									
Frucht- und Gemüsesäfte	1032		A	6	X	.	5	X	.
n gegorg oh Zus v Alkohol									
Verarbeitetes Obst und Gemüse ang									
Gemüse au i Wasser od	1039 11 000	kg	A	1	.	.	1	.	.
Dampf gekocht gefroren									
Gemüse und Früchte ge-	1039 14 000	kg	A	1	.	.	1	.	.
schnitten oder verpackt									
And Gemüse u Mischung v	1039 17 909	kg	A	2	.	.	3	.	.
Gemüse oh Zub n gefror									
Gemüsesalat mit Essig	1039 18 004	kg	A	1	.	.	1	.	.
haltb auch m Mayonnaise									
Kartoffelsalat m Essig	1039 18 008	kg	A	1	.	.	1	.	.
haltb auch m Mayonnaise									
Früchte und Nüsse a in	1039 21 000	kg	A	-	-	-	1	.	.
Wasser od Dampf gek gefr									
Konfitüre Fruchtgel etc	1039 22 909	kg	A	1	.	.	1	.	.
a and Früchten ang									
Schalenfrüchte ua Samen	1039 23 900	kg	A	1	.	.	1	.	.
zub od haltbar gem etc									
And Fruchtzub Kirschen	1039 25 508	kg	A	-	-	-	1	.	.
Pflaumen Apfel etc									
Verarbeitetes Obst und	1039		A	6	X	102 181	8	X	94 591
Gemüse ang									
Obst und Gemüseerzeug-	103		A	15	X	250 908	15	X	245 962
nisse									
Pflanzliche und tierische Öle und Fette									
Öle und Fette ohne Margarine u Nahrungsfett									
Sojaöl nicht behandelt	1041 21 000	t	A	1	.	.	1	.	.
And Raps- u Rübsen Senf-	1041 26 002	t	A	1	.	.	-	-	-
öl nicht chem modifiz			W	1	.	X	-	-	X
Kokosöl nicht chemisch	1041 28 000	t	A	-	-	-	2	.	.
modifiziert									
Sonstige pflanzliche	1041 29 000	t	A	1	.	.	1	.	.
Öle ang nicht behandelt									
Ölkuchen u feste Rück-	1041 41 300	t	A	1	.	.	1	.	.
stände v Sojaöl etc									
Ölkuchen u feste Rück-	1041 41 900	t	A	-	-	-	1	.	.
stände v pfl Fetten etc									
Mehl v Ölsamen o ölhalt	1041 42 000	t	A	-	-	-	1	.	.
Frücht oh Senfmehl									
Sojaöl u d Fraktion	1041 51 000	t	A	2	.	.	2	.	.
raff nicht chem modif									

Erzeugnis	Melde-Nr. GP2009	Maß- einheit	Art der Pro- duk- tion	PRODUKTION Art der Produktion: A = Zum Absatz bestimmt W = Zur Weiterverarbeitung bestimmt					
				2016			2017		
				Be- trie- be	Menge	Wert	Be- trie- be	Menge	Wert
						1000 EUR			1000 EUR
				1	2	3	4	5	6
Noch: Verarbeitendes Gewerbe									
Noch: Nahrungs- u Futtermittel									
Noch: Pflanzliche und tierische Öle und Fette									
Noch: Öle und Fette ohne Margarine u Nahrungsfett									
Raps -Rübsen- Senföl u d	1041 56 000	t	A	2	.	.	2	.	.
Frakt raff n chem modif									
And Öle u d Frakt pfl	1041 59 000	t	A	-	-	-	1	.	.
Fett u a Öle raff etc									
Öle und Fette ohne	1041	t	A	5	.	.	5	.	.
Margarine u Nahrungsfett			W	1	.	X	-	-	X
Pflanzliche und tieri-	104	t	A	5	.	.	5	.	.
sche Öle und Fette			W	1	.	X	-	-	X
Milch und Milcherzeugnisse									
Milch und Milcherzeugnisse ohne Speiseeis									
Milch m Fettgeh <=1% Inh	1051 11 330	1000 l	A	2	.	.	2	.	.
<= 2 l verarbeitet									
Milch m Fettgeh <= 1 %	1051 11 370	1000 l	A	3	.	.	3	.	.
nicht Inh <= 2 l verarb									
Milch m Fettgeh v >1-6 %	1051 11 420	1000 l	A	2	.	.	2	.	.
Inh <= 2 l verarbeitet									
Milch m Fettgeh v >1-6 %	1051 11 480	1000 l	A	3	.	.	3	57 216	23 038
nicht Inh <= 2 l verarb									
Milch Rahm Fett > 6-21 %	1051 12 100	1000 l	A	1	.	.	1	.	.
n eing etc Inh <= 2 l									
Milch Rahm Fett >21% n	1051 12 300	1000 l	A	2	.	.	2	.	.
eing etc m Inh <= 2 l									
Milch Rahm Fett >21% n	1051 12 400	1000 l	A	2	.	.	2	.	.
eing etc m Inh > 2 l									
Magermilchpulver Fettg<=	1051 21 600	t	A	2	.	.	2	.	.
1,5%Geb>2,5kg au gesüßt									
Vollmilchpulver Fettg >	1051 22 600	t	A	1	.	.	1	.	.
1,5% Geb> 2,5kg au gesüß									
Butter ua Fettstoffe aus	1051 30 300	t	A	2	.	.	2	.	.
Milch Fettgeh <=85%									
Eingedickte Milch nicht	1051 51 040	t	A	2	.	.	2	.	.
gesüßt									
Sauermilch ua ferment	1051 52 450	t	A	2	.	.	2	.	.
Erz flüss m Geschmzusätz									
Milch und Milcherzeug-	1051		A	4	X	1 064 956	4	X	1 329 008
nisse ohne Speiseeis									
Milch und Milcherzeug-	105		A	4	X	1 064 956	4	X	1 329 008
nisse									
Mahl- u Schälmlühlenerz Stärke u Stärkeerzeugn									
Mahl- u Schälmlühlenerzeugnisse									
Mehl von Weizen oder	1061 21 000	t	A	1	.	.	1	.	.
Mengkorn									
Mehl von anderem Getrei-	1061 22 000	t	A	3	33 810	9 144	3	35 977	9 983
de oh Weizen od Mengkorn									
Backfertig Teig f Brot	1061 24 003	t	A	3	9 631	25 533	3	9 971	26 390
u feine Backw n vorgeba									
Grobgrieß u Feingrieß v	1061 32 300	t	A	1	.	.	1	.	.
and Getreide									
Zub nach Müsli Art auf	1061 33 510	kg	A	1	.	.	1	.	.
Grundl n geröst Getrfloc									
Getreidekörner vorgeko	1061 33 550	t	A	2	.	.	2	.	.
od and Zuber oh s v Mais									
Kleie ua Rückst v	1061 40 100	t	A	1	.	.	1	.	.
Bearbeitung v Mais									
Kleie ua Rückst v	1061 40 500	t	A	1	.	.	1	.	.
Bearbeitung v Weizen									
Kleie ua Rückst	1061 40 900	t	A	1	.	.	1	.	.
v and Getreide od Hülsfr									
Mahl- u Schälmlühlener-	1061		A	9	X	.	9	X	.
zeugnisse									

Erzeugnis	Melde-Nr. GP2009	Maß- einheit	Art der Pro- duk- tion	PRODUKTION					
				Art der Produktion: A = Zum Absatz bestimmt W = Zur Weiterverarbeitung bestimmt					
				2016			2017		
				Be- trie- be	Menge	Wert	Be- trie- be	Menge	Wert
						1000 EUR			1000 EUR
				1	2	3	4	5	6
Noch: Verarbeitendes Gewerbe									
Noch: Nahrungs- u. Futtermittel									
Noch: Mahl- u. Schälmuehlenerz Stärke u. Stärkeerzeugn									
Stärke und Stärkeerzeugnisse									
Fructose Fructosesirup	1062 13 200	kg	A	1	.	.	1	.	.
Isoglucose									
And Zucker einschl In- vertzucker	1062 13 900	kg	A	1	.	.	1	.	.
Stärke und Stärkeerzeug- nisse	1062		A	1	X	.	1	X	.
Mahl- u. Schälmuehlenerz Stärke u. Stärkeerzeugn	106		A	10	X	109 122	10	X	106 647
Back- und Teigwaren									
Backwaren ohne Dauerbackwaren									
Frisch Brot Brötchen oh Zus v Honig Ei Käse etc	1071 11 000	t	A	133	138 752	459 433	126	127 029	453 103
Feine Backwaren geäußt oh Dauerbackw au gefror	1071 12 000	EUR	A	137	X	194 986	131	X	206 327
Backwaren ohne Dauer- backwaren	1071		A	139	X	654 419	132	X	659 430
Dauerbackwaren									
Leb- und Honigkuchen uä Waren	1072 12 300	kg	A	1	.	.	1	.	.
Kekse uä Kleingebäck ge- äußt m Schoko od Kakao	1072 12 530	kg	A	7	.	.	8	.	.
Kekse uä Kleingebäck ge- äußt gefüllt auch kakaoh	1072 12 550	kg	A	3	.	.	4	.	.
Waffeln gesalz geäußt a gefüllt Wassergeh <=10%	1072 12 590	kg	A	1	.	.	1	.	.
Extrudierte od expand Erzeugn gesalz aromatis	1072 19 500	kg	A	1	.	.	1	.	.
And Dauerbackwaren ang Dauerbackwaren	1072 19 900	kg	A	13	9 587 011	35 485	14	.	36 046
	1072	kg	A	23	70 239 334	.	24	69 141 624	.
Teigwaren									
Makkaroni uä Teigwaren n gekocht etc Eier enth	1073 11 300	t	A	1	.	.	1	.	.
Makkaroni etc nicht geko etc keine Eier enth	1073 11 500	t	A	1	.	.	1	.	.
Teigwaren	1073	t	A	2	.	.	2	.	.
Back- und Teigwaren	107		A	145	X	883 820	138	X	896 734
Sonstige Nahrungsmittel ohne Getränke									
Zucker									
Weißzucker a Rohr- od Rübenzucker fest etc	1081 12 300	t	A	1	.	.	1	.	.
Melassen a d Gewinn od Raffin v Rübenzucker	1081 14 500	t	A	2	.	.	2	.	.
Ausgel Zuckerrübschnit- zel Bagasse ua Nebprod	1081 20 000	t	A	1	.	.	1	.	.
Zucker	1081	t	A	2	.	.	2	.	.
Süßwaren ohne Dauerbackwaren									
Schokoladenerzeugniss i Tafeln Stang etc gefüllt	1082 22 330	kg	A	2	.	.	2	.	.
Schokoladenerz i Tafeln ni gefüllt m Zusatz etc	1082 22 350	kg	A	1	.	.	1	.	.
Pralinen alkoholhaltig	1082 22 430	kg	A	2	.	.	2	.	.
Pralinen nicht alkohol- haltig	1082 22 450	kg	A	2	.	.	2	.	.
And Schokoladenerzeug- nisse nicht gefüllt	1082 22 550	kg	A	2	.	.	2	.	.

Erzeugnis	Melde-Nr. GP2009	Maß- einheit	Art der Pro- duk- tion	PRODUKTION					
				Art der Produktion: A = Zum Absatz bestimmt W = Zur Weiterverarbeitung bestimmt					
				2016			2017		
				Be- trie- be	Menge	Wert 1000 EUR	Be- trie- be	Menge	Wert 1000 EUR
				1	2	3	4	5	6
Noch: Verarbeitendes Gewerbe									
Noch: Nahrungs- u Futtermittel									
Noch: Sonstige Nahrungsmittel ohne Getränke									
Noch: Süßwaren ohne Dauerbackwaren									
Kakaohaltige Zubereit z Herstell v Getränken	1082 22 800	kg	A	1	.	.	1	.	.
And kakaohaltige Le- bensmittelzubereitungen	1082 22 900	kg	A	2	.	.	1	.	.
Weißer Schokolade Zucker- waren nicht kakaohaltig	1082 23 300	kg	A	1	.	.	1	.	.
And Zuckerwar oh Kakao- gehalt auch Marzipanware	1082 23 900	kg	A	1	.	.	1	.	.
Mit Zucker haltb gemach Früchte Nüsse etc	1082 24 000	kg	A	1	.	.	-	-	-
Süßwaren ohne Dauerback- waren	1082	kg	A	6	.	.	4	.	.
Kaffee und Tee Kaffee-Ersatz									
Ausz Essenz Konzent a Kaffee Zuber a Kaffee	1083 12 400	kg	A	1	.	.	1	.	.
Geröst Zichorien and ge- röst Kaffeemitt Extrakt	1083 12 700	kg	A	1	.	.	1	.	.
Kaffee und Tee Kaffee-- Ersatz	1083	kg	A	1	.	.	1	.	.
Würzen und Soßen									
Anderer Speiseessig	1084 11 900	l	A	1	.	.	1	.	.
Senf einschl zubereite- tem Senfmehl	1084 12 550	kg	A	1	.	.	1	.	.
Würzen und Würzmittel	1084 12 703	kg	A	3	.	.	1	.	.
Zubereit z Herst v Sos- sen oh Würzmitt n gebrf	1084 12 705	kg	A	1	.	.	2	.	.
Salatsoßen flüss Fett- geh <50% gebrauchsfertig	1084 12 706	kg	A	1	.	.	1	.	.
And Würzsoßen gebrauch- fertig ohne Salatsoßen	1084 12 708	kg	A	1	.	.	1	.	.
Pfeffer verarbeitet	1084 21 000	EUR	A	1	X	.	2	X	.
Paprika trocken Capsicum spp verarbeitet	1084 22 000	EUR	A	1	X	.	1	X	.
Zimt verarbeitet andere Gewürze verarbeitet	1084 23 000	EUR	A	2	X	.	3	X	.
Speisesalz	1084 30 000	t	A	-	-	-	1	.	.
			W	-	-	X	1	.	X
Würzen und Soßen	1084		A	6	X	21 635	5	X	24 538
			W	-	X	X	1	X	X
Fertiggerichte									
Fertiggerichte Grundl v Fleisch Schmelz od Bl	1085 11 000	kg	A	11	5 319 835	18 132	12	6 215 697	21 496
Teigwaren gefüllt auch gekocht od vorgekocht	1085 14 100	t	A	1	.	.	1	.	.
And Teigwaren Spaghetti- fertgericht Nudelsalat	1085 14 300	t	A	1	.	.	1	.	.
Andere Fertiggerichte einschl gefrorener Pizza	1085 19 000	kg	A	5	.	.	6	.	.
Fertiggerichte	1085		A	17	X	434 306	19	X	442 814
Homogen Nahrungsmittel etc iAE in Behältn <=250g									
Zusges homogen Nahrungsmitt- zuber a mehrer Grundstof	1086 10 600	kg	A	1	.	.	1	.	.
Homogen Nahrungsmittel etc iAE in Behältn <=250g	1086	kg	A	1	.	.	1	.	.
Sonst Nahrungsmittel ang									
Zuber z Herst v Supp u Brühe nicht tafelfertig	1089 11 001	kg	A	1	.	.	1	.	.

Erzeugnis	Melde-Nr. GP2009	Maß- einheit	Art der Pro- duk- tion	PRODUKTION Art der Produktion: A = Zum Absatz bestimmt W = Zur Weiterverarbeitung bestimmt					
				2016			2017		
				Be- trie- be	Menge	Wert	Be- trie- be	Menge	Wert
						1000 EUR			1000 EUR
				1	2	3	4	5	6
Noch: Verarbeitendes Gewerbe									
Noch: Nahrungs- u Futtermittel									
Noch: Sonstige Nahrungsmittel ohne Getränke									
Noch: Sonst Nahrungsmittel ang									
Zuber z Herst v Supp u	1089 11 003	kg	A	1	.	.	1	.	.
Brühe tafelfert od gefr	1089 13 390	kg	A	1	.	.	1	.	.
And Hefen lebend u Mut- terhefen	1089 13 500	kg	A	1	.	.	1	.	.
Hefen nicht leb and Ein- zeller Mikroorgan n leb	1089 15 000	EUR	A	2	X	.	3	X	.
Pflanzensäfte u -auszü- ge Pektate Agar-Agar etc	1089 19 100	kg	A	1	.	.	1	.	.
Karamelisierter Zucker und Melassen	1089 19 350	kg	A	-	-	-	1	.	.
Eiweißkonzentr u textur- stoffe Zuckersirupe etc	1089 19 401	kg	A	-	-	-	2	.	.
Post-Mix-Sirup Getränke- grundstoffmischung	1089 19 409	kg	A	6	43 780 472	152 456	8	43 550 824	165 265
And Lebensmittelzuberei- tungen ang Zuckeraustst	1089		A	12	X	248 687	18	X	273 415
Sonst Nahrungsmittel ang	108		A	40	X	1 104 737	44	X	1 121 043
Sonstige Nahrungsmittel ohne Getränke			W	-	X	X	1	X	X
Futtermittel									
Futtermittel für Nutztiere									
Futtermzub f Schwein oh	1091 10 330	t	A	2	.	.	2	.	.
Vormi Mehl etc v Luzern	1091 10 353	t	A	1	.	.	2	.	.
Futtermzub f Rinder oh	1091 10 355	t	A	1	.	.	1	.	.
Vormi Mehl etc v Luzern	1091 10 370	t	A	1	.	.	2	.	.
Futtermzub f Kälber oh	1091 10 370	t	A	1	.	.	2	.	.
Vormi Mehl etc v Luzern	1091 10 390	t	A	1	.	.	3	.	1 865
Futtermzub f Geflüg oh	1091		A	2	X	.	3	X	.
Vormi Mehl etc v Luzern									
Futtermittel für Nutz- tiere									
Futtermzuber für sonst Tiere oh Vormischungen									
Futtermzuber für Hunde oh Vormischungen	1092 10 303	t	A	2	.	.	2	.	.
Futtermzuber für Katzen oh Vormischungen	1092 10 305	t	A	1	.	.	1	.	.
Futtermzuber für andere Heimtiere oh Vormischung	1092 10 600	t	A	3	.	.	4	4 181	.
Futtermzuber für sonst Tiere oh Vormischungen	1092	t	A	5	11 813	49 184	6	27 400	73 194
Veredlung von Erzeugnissen dieser Güterabteilg									
Veredlung von Erzeugnis- sen dieser Güterabteilg	1099 99 000	EUR	A	1	X	.	1	X	.
Veredlung von Erzeugnis- sen dieser Güterabteilg	1099		A	1	X	.	1	X	.
Futtermittel	109		A	8	X	130 080	10	X	107 182
Nahrungs- u Futtermittel	10		A	271	X	4 268 059	269	X	4 542 593
			W	12	X	X	11	X	X
Getränke									
Getränke									
Spirituosen									
Branntwein aus Wein od Traubentrester etc	1101 10 200	hl	A	3	5 452	1 166	4	3 308	857
		l-Alc(%)	A	3	215 515	X	4	121 600	X

Erzeugnis	Melde-Nr. GP2009	Maß- einheit	Art der Pro- duk- tion	PRODUKTION					
				Art der Produktion: A = Zum Absatz bestimmt W = Zur Weiterverarbeitung bestimmt					
				2016			2017		
				Be- trie- be	Menge	Wert	Be- trie- be	Menge	Wert
						1000 EUR			1000 EUR
				1	2	3	4	5	6
Noch: Verarbeitendes Gewerbe									
Noch: Getränke									
Noch: Getränke									
Noch: Spirituosen									
Whisky	1101 10 300	hl	A	1	.	.	2	.	.
		l-Alc(%)	A	1	.	X	2	.	X
Rum und Taffia	1101 10 400	hl	A	3	23 450	3 641	4	22 967	4 701
		l-Alc(%)	A	3	999 464	X	4	995 594	X
Gin und Genever	1101 10 500	hl	A	2	.	.	3	.	351
		l-Alc(%)	A	2	.	X	3	.	X
Wodka	1101 10 630	hl	A	3	155 613	.	3	.	.
		l-Alc(%)	A	3	5 844 926	X	3	.	X
Obstbranntwein	1101 10 650	hl	A	-	-	-	1	.	.
		l-Alc(%)	A	-	-	-	1	.	X
Bitter- Halb bitter- und Kräuterliköre	1101 10 801	hl	A	3	26 209	.	3	27 395	.
		l-Alc(%)	A	3	918 358	X	3	960 906	X
Andere Liköre Eierlikör	1101 10 802	hl	A	3	10 832	4 588	3	10 175	5 585
		l-Alc(%)	A	3	267 688	X	3	154 526	X
And Wacholderbranntwein oh Gin und Genever	1101 10 804	hl	A	2	.	.	2	.	.
		l-Alc(%)	A	2	.	X	2	.	X
Aquavit auch Kümmel und Doppelkümmel	1101 10 805	hl	A	1	.	.	1	.	.
		l-Alc(%)	A	1	.	X	1	.	X
Korn	1101 10 806	hl	A	3	.	.	3	.	.
		l-Alc(%)	A	3	.	X	3	.	X
Anderer klarer Trink- branntw etc	1101 10 807	hl	A	2	.	.	3	.	577
		l-Alc(%)	A	2	.	X	3	.	X
And Trinkbranntwein Spi- ritmischgetr Rumtopf etc	1101 10 809	hl	A	-	-	-	1	.	.
		l-Alc(%)	A	-	-	-	1	.	X
Spirituosen	1101	hl	A	5	255 608	56 978	5	275 712	62 077
		l-Alc(%)	A	5	9 442 614	X	5	10 103 617	X
Traubenwein									
And Schaumwein vorhanden Alkoholgehalt >=8,5%vol	1102 11 930	l	A	8	85 253 119	223 288	7	92 629 832	244 852
And Schaumwein vorhanden Alkoholgehalt <8,5%vol	1102 11 950	l	A	1	.	.	1	.	.
Weißweine best Anbaugelb Alkoholgehalt <=15%vol	1102 12 110	l	A	3	.	.	4	63 069 078	133 356
Anderer Weißwein Alko- holgehalt <=15%vol	1102 12 130	l	A	1	.	.	2	.	.
Wein i Fl m Schaumwein- stopf 1-3bar 20Grad Cels	1102 12 150	l	A	5	14 680 912	31 126	4	16 570 873	35 482
Andere Weine best Anbau- gebiete Alkgehalt <=15%vol	1102 12 170	l	A	2	.	.	4	35 991 959	69 666
Anderer Wein Alkoholgehalt <=15%vol	1102 12 190	l	A	4	48 296 933	.	5	54 388 656	83 230
Traubenwein	1102	l	A	15	264 189 910	574 016	15	299 142 421	627 274
Apfelwein u und Fruchtwe alkhalt Mischgetränk ang									
Apfelwein nicht schäu- mend	1103 10 001	l	A	3	.	.	1	.	.
Apfelschaumwein auch ge- gorener Apfelmost	1103 10 002	l	A	1	.	.	1	.	.
Andere Fruchtweine nicht schäumend	1103 10 003	l	A	2	.	.	2	.	.
Andere gegorene Geträn- ke ohne Fruchtweine	1103 10 006	l	A	1	.	.	1	.	.
Branntweinh Mischge- tränke <=10% vol Alkohol	1103 10 007	l	A	2	.	.	1	.	.
Bierhaltige Misch- getränke	1103 10 008	l	A	5	.	.	5	.	.
Wein- u ggf fruchtwein- haltige Mischgetränke	1103 10 009	l	A	2	.	.	3	.	.
Apfelwein u und Fruchtwe alkhalt Mischgetränk ang	1103	l	A	11	117 203 072	169 252	11	.	.



Erzeugnis	Melde-Nr. GP2009	Maß- einheit	Art der Pro- duk- tion	PRODUKTION					
				Art der Produktion: A = Zum Absatz bestimmt W = Zur Weiterverarbeitung bestimmt					
				2016			2017		
				Be- trie- be	Menge	Wert	Be- trie- be	Menge	Wert
						1000 EUR			1000 EUR
				1	2	3	4	5	6
Noch: Verarbeitendes Gewerbe									
Noch: Getränke									
Noch: Getränke									
Wermutwein und andere aromatisierte Weine									
Wermut ua Wein a frisch	1104 10 000	l	A	-	-	-	1	.	.
Weintrauben aromatisiert									
Wermutwein und andere	1104	l	A	-	-	-	1	.	.
aromatisierte Weine									
Bier									
Bier aus Malz	1105 10 000	hl	A	7	4 054 376	373 364	7	3 973 471	374 266
Treber a Brauerei Bren- nerei Mälzerei	1105 20 001	EUR	A	6	X	.	6	X	.
Schlempe Restst a Brau- Brennerei Mälzerei	1105 20 003	EUR	A	2	X	.	2	X	.
Bier	1105		A	9	X	376 619	9	X	377 236
Malz									
Malz ungeröstet	1106 10 300	kg	A	5	.	.	5	.	.
Malz geröstet	1106 10 500	kg	A	1	.	.	1	.	.
Malz	1106	kg	A	5	265 924 962	92 013	5	237 104 292	82 894
Erfrischungsgetr natürl Mineral- sonst Wass abgf									
Natürl Mineralw Kohlen- säuregehalt > 4,5g CO2/l	1107 11 301	l	A	17	1 202 744 656	322 278	18	1 182 575 326	315 438
			W	2	.	X	2	.	X
Natürl Mineralw Kohlen- säuregehalt <=4,5g CO2/l	1107 11 302	l	A	17	1 006 079 423	189 051	18	931 120 187	174 772
			W	1	.	X	1	.	X
Quellwasser natürl abgef m od oh Kohlensäure	1107 11 303	l	A	-	-	-	1	.	.
Tafelwasser abgefüllt mit od ohne Kohlensäure	1107 11 305	l	A	1	.	.	1	.	.
Heilwasser abgefüllt	1107 11 307	l	A	3	58 691 252	.	3	58 961 396	.
Andere nicht gesüßte	1107 11 500	l	A	2	.	.	-	-	-
Wasser abgefüllt			W	2	.	X	1	.	X
Cola u -mischgetränke nicht brennwvermindert	1107 19 301	l	A	12	218 170 679	100 269	14	185 551 624	78 915
Cola u -mischgetränke brennwvermindert light	1107 19 302	l	A	4	.	.	5	.	.
Limonade nicht-brenn- wertvermindert	1107 19 303	l	A	15	192 104 619	90 243	16	236 686 143	106 596
Limonade brennwvermin- dert light	1107 19 304	l	A	8	12 421 310	5 327	7	5 964 894	2 388
Schorle Wasser u Frucht m > 5% Fruchtsaftanteil	1107 19 305	l	A	16	121 880 964	50 422	17	97 408 087	40 405
Wasser mit Aromen bis 5 % Fruchtant m Geschmack	1107 19 306	l	A	8	25 935 963	12 353	7	25 486 055	12 113
Diätetische Erfri- schungsgetränke	1107 19 307	l	A	1	.	.	1	.	.
Vitamin und Mineralst- stoff-Energiegetränke	1107 19 308	l	A	10	50 791 843	31 531	11	72 515 314	.
Sonst Erfrischungsgetr	1107 19 309	l	A	7	22 405 637	4 686	9	22 777 468	7 056
Brausen Bitter- Tonicget									
Grapefruit- od Pampelm- sennektar	1107 19 552	l	A	1	.	.	1	.	.
Apfel- od Birnennektar	1107 19 553	l	A	1	.	.	1	.	.
Nektare aus anderen Früchten	1107 19 554	l	A	3	.	.	3	.	.
Nektarmischungen m Zu- satz von Vitaminen	1107 19 555	l	A	2	.	.	2	.	.
Andere Nektarmischungen	1107 19 556	l	A	2	.	.	2	.	.
Diätfruchtnektare	1107 19 558	l	A	5	1 940 762	.	5	.	2 469
Fruchtsaftgetr kohlen- säurefrei n brennwvermin	1107 19 591	l	A	6	46 939 656	22 945	6	50 830 040	21 378
Fruchtsaftgetr kohlen- säurefrei brennwvermin	1107 19 592	l	A	1	.	.	1	.	.
Fruchtsaftgetr kohlen- säurehalt n brennwvermin	1107 19 593	l	A	7	29 840 376	9 487	6	30 388 353	10 190
Fruchtsaftgetr kohlen- säurehalt brennwvermin	1107 19 594	l	A	5	.	.	5	.	.

Erzeugnis	Melde-Nr. GP2009	Maß- einheit	Art der Pro- duk- tion	PRODUKTION					
				Art der Produktion: A = Zum Absatz bestimmt W = Zur Weiterverarbeitung bestimmt					
				2016			2017		
				Be- trie- be	Menge	Wert	Be- trie- be	Menge	Wert
						1000 EUR			1000 EUR
				1	2	3	4	5	6
Noch: Verarbeitendes Gewerbe									
Noch: Getränke									
Noch: Getränke									
Noch: Erfrischungsgetr natürl Mineral- sonst Wass abgf									
Alkoholfreies Bier Alko- holgehalt <=0,5%vol	1107 19 595	l	A	3	.	.	3	.	.
Trinkfert Kaffee- und Teegetränk a mit Frucht	1107 19 597	l	A	1	.	.	1	.	.
And nicht alkoholh Getr alkohlfreie Malzgetr etc	1107 19 599	l	A	4	23 521 534	44 620	4	23 637 451	43 481
And nicht alkoholh Ge- tränke m Milchfettgehalt	1107 19 700	l	A	1	.	.	1	.	.
Erfrischungsgetr natürl	1107	l	A	29	3 105 921 043	984 417	28	3 006 620 530	963 717
Mineral- sonst Wass abgf			W	4	26 087 521	X	3	28 398 557	X
Getränke	110		A	54	X	2 253 295	53	X	2 274 388
			W	4	X	X	3	X	X
Getränke	11		A	54	X	2 253 295	53	X	2 274 388
			W	4	X	X	3	X	X
Tabakerzeugnisse									
Zigaretten Tabak enthal- tend	1200 11 500	1000 St	A	1	.	.	1	.	.
Feinschnitt Tabak	1200 19 303	kg	A	2	.	.	2	.	.
Pfeifentabak Krüll- und Grobschnitt	1200 19 305	kg	A	1	.	.	1	.	.
Veredlung von Erzeugnissen dieser Güterabteilg									
Veredlung von Erzeugnis- sen dieser Güterabteilg	1299 99 000	EUR	A	1	X	.	-	X	-
Veredlung von Erzeugnis- sen dieser Güterabteilg	129		A	1	X	.	-	X	-
Tabakerzeugnisse	12		A	3	X	.	2	X	.
Textilien									
Textile Spinnstoffe und Garne									
Textile Spinnstoffe und Garne									
Garne a Baumwolle etc	1310 61 321	kg	A	1	.	.	-	-	-
m Baumwant >=85 GHT nAE			W	1	.	X	1	.	X
Garne a Baumwolle etc m	1310 61 328	kg	A	1	.	.	1	.	.
Bwant <85GHT son Fas nAE									
Garne a pflanzl Spinnst od Bastfasern Papiergarn	1310 72 000	kg	A	1	.	.	1	.	.
Gezw Garne a Nylon od and Polyamidfila nAE	1310 81 103	kg	A	1	.	.	1	.	.
Synth Spfasgarn >=85GHT	1310 82 101	kg	A	1	.	.	1	.	.
f Gewebe oh Tepp etc nAE									
Synth Spfasgarn >=85GHT	1310 82 103	kg	A	1	.	.	1	.	.
f Maschenware nAE									
Synthfasg <85GHT m gekr	1310 83 330	kg	A	1	.	.	1	.	.
Wolle o f Tierh gem nAE									
Synth G <85GHT m Bw gem	1310 83 402	kg	A	1	.	.	1	.	.
f Gewebe oh Tepp u Fußb									
Synth G <85GHT m Bw gem	1310 83 408	kg	A	1	.	.	1	.	.
f Mschw Tepp Fußb oh Näh									
And Synthfasgarn f Gewe- be oh Teppich etc nAE	1310 83 802	kg	A	1	.	.	1	.	.
And Synthfasg f and Zw f									
Maschenw Tepp u Fußbob	1310 83 808	kg	A	1	.	.	1	.	.
Garne a künstl Spinnf oh									
Nähgarn au gezwirnt nAE	1310 84 100	kg	A	1	.	.	1	.	.
Textile Spinnstoffe und			W	1	.	X	1	.	X
Garne	1310	kg	A	3	.	.	2	.	.
			W	1	.	X	1	.	X
Textile Spinnstoffe und			A	3	.	.	2	.	.
Garne	131	kg	A	3	.	.	2	.	.
			W	1	.	X	1	.	X

Erzeugnis	Melde-Nr. GP2009	Maß- einheit	Art der Pro- duk- tion	PRODUKTION Art der Produktion: A = Zum Absatz bestimmt W = Zur Weiterverarbeitung bestimmt					
				2016			2017		
				Be- trie- be	Menge	Wert	Be- trie- be	Menge	Wert
						1000 EUR			1000 EUR
				1	2	3	4	5	6
				Noch: Verarbeitendes Gewerbe					
				Noch: Textilien					
				Gewebe					
Bmwoollrohgeweb <=200g m2 f techn u indust Bedarf	1320 20 190	kg	A	1	.	.	1	.	.
			W	1	.	X	1	.	X
		m2	A	1	.	X	1	.	X
			W	1	.	X	1	.	X
Baumwoollrohgew >200gm2 f techn u industr Bedarf	1320 20 490	kg	A	1	.	.	2	.	.
			W	1	.	X	1	.	X
		m2	A	1	.	X	2	.	X
			W	1	.	X	1	.	X
SynthSpfasgew <85GHT Bw gem roh gebleicht etc	1320 32 200	kg	A	1	.	.	1	.	.
			W	1	.	X	1	.	X
		m2	A	1	.	X	1	.	X
			W	1	.	X	1	.	X
Gewebe	132	kg	A	1	.	.	2	.	.
			W	1	.	X	1	.	X
		m2	A	1	.	X	2	.	X
			W	1	.	X	1	.	X
				Textilveredlung					
Bleich Färb Bedruck ua Ausrüst v Fasern u Garn	1330 11 100	kg	A	1	.	.	1	.	.
Bedruck v Maschenstoff ua Vliesst Tuftingmw etc	1330 14 900	kg	A	1	.	.	1	.	.
Veredlung von Bekleidung Textilveredlung	1330 19 950	EUR	A	1	X	.	1	X	.
	133		A	3	X	17 403	3	X	19 501
				And Textilerzeugnisse oh Maschenware					
				Gewirke und Gestricke					
And Gewirke Gestricke f techn u industr Bedarf	1391 19 107	kg	A	1	.	.	1	.	.
			W	1	.	X	1	.	X
Gewirke und Gestricke	1391		A	1	X	.	1	X	.
			W	1	X	X	1	X	X
				Konfektionierte Textilwaren oh Bekleidung					
Decken oh Deck m elektr Heizvorr a Wolle etc	1392 11 300	kg	A	1	.	.	1	.	.
		St	A	1	.	X	1	.	X
And Waren z Inausstatt Möb- Kissenbezüge etc	1392 16 600	EUR	A	1	X	.	1	X	.
Planen u Markisen	1392 22 100	kg	A	1	.	.	1	.	.
	1392 22 500	kg	A	1	.	.	1	.	.
Segel	1392 24 931	St	A	1	.	.	1	.	.
Bettausstatt Deckbetten m Federn od Daunen gefül									
Bettausstatt Kopfkissen m Federn od Daunen gefül	1392 24 935	St	A	1	.	.	1	.	.
Bettausstatt and Kis- sen auch Kleinkissen	1392 24 999	St	A	1	.	.	1	.	.
Scheuer- Wischtüch etc a Vliesstoff	1392 29 530	St	A	1	.	.	1	.	.
Scheuer- Wischtüch etc a and Stoff oh Maschenst	1392 29 570	St	A	1	.	.	1	.	.
Scheuertüch etc a Masch- stoff Schwimmwesten etc	1392 29 900	EUR	A	1	X	.	1	X	.
Konfektionierte Textil- waren oh Bekleidung	1392		A	7	.	.	7	X	27 912
				Teppiche u textil Fußbodenbeläge					
Teppiche ua text Fußbod- beläge a Spst getuftet	1393 13 000	kg	A	-	-	-	1	.	.
		m2	A	-	-	-	1	.	X
Teppiche u textil Fußbo- denbeläge	1393	kg	A	-	-	-	1	.	.
		m2	A	-	-	-	1	.	X

Erzeugnis	Melde-Nr. GP2009	Maß- einheit	Art der Pro- duk- tion	PRODUKTION					
				Art der Produktion: A = Zum Absatz bestimmt W = Zur Weiterverarbeitung bestimmt					
				2016			2017		
				Be- trie- be	Menge	Wert	Be- trie- be	Menge	Wert
						1000 EUR			1000 EUR
				1	2	3	4	5	6
Noch: Verarbeitendes Gewerbe									
Noch: Textilien									
Noch: And Textilerzeugnisse oh Maschenware									
Seilerwaren									
And War a Garn etc Bind- fad Seil od Tauen ang	1394 12 800	kg	A	1	.	.	1	.	.
Seilerwaren	1394	kg	A	1	.	.	1	.	.
Vliesstoffe a getränkt bestrichen überzogen etc									
Vliesstoffe n bestrich n überzogen <=25gm2	1395 10 100	kg	A	1	.	.	1	.	.
Vliesstoffe n bestrich n überzogen >25-70gm2	1395 10 200	kg	A	3	.	.	4	.	.
Vliesstoffe n bestrich n überzogen >70-150gm2	1395 10 300	kg	A	3	.	.	4	.	.
Vliesstoffe n bestrich n überzogen >150gm2	1395 10 500	kg	A	3	.	.	3	.	.
Vliesstoffe bestrichen oder überzogen	1395 10 700	kg	A	4	4 194 652	15 737	4	3 085 156	12 985
Vliesstoffe a getränkt bestrichen überzogen etc	1395	kg	A	6	47 528 609	168 302	7	47 007 134	170 404
Technische Textilien									
Gewebe m Leim Kunstst etc bestrichen etc ang	1396 14 000	kg	A	2	.	.	2	.	.
		m2	A	2	.	X	2	.	X
Dochte Glühstrümpfe ua text Erz f d techn Bed	1396 16 509	EUR	A	1	X	.	1	X	.
Gewebe u Filze auf Pa- piermasch etc verwendbar	1396 16 800	EUR	A	1	X	.	1	X	.
Bänder aus Spinnstoffen elastisch ohne Gurte	1396 17 301	kg	A	1	.	.	1	.	.
Technische Textilien	1396		W	1	.	X	1	.	X
			A	5	X	30 225	5	X	31 356
			W	1	X	X	1	X	X
Sonstige Textilwaren ang									
Nadelfilze auch ge- tränkt bestrichen etc	1399 13 005	kg	A	2	.	.	3	.	.
Andere Filze auch ge- tränkt bestrichen etc	1399 13 008	kg	A	1	.	.	1	.	.
Gesteppte Spinnsterz a Meterware oh Stickerei	1399 16 000	EUR	A	1	X	.	1	X	.
Sonstige Textilwaren ang	1399		A	3	X	10 771	4	X	14 451
And Textilerzeugnisse	139		A	22	X	276 741	24	X	293 834
oh Maschenware			W	1	X	X	1	X	X
Textilien	13		A	26	X	356 313	28	X	382 050
			W	1	X	X	1	X	X
Bekleidung									
Bekleidung ohne Pelzbekleidung									
Arbeits- und Berufsbekleidung									
Arb- u Berufsbekl Kombi- nationen für Männer	1412 11 200	St	A	1	.	.	1	.	.
Arb- u Berufsbekl Latz- hosen a Baumw f Männer	1412 12 501	St	A	1	.	.	1	.	.
Schürzen Kittel ua Arb- u Berufsbekl f Männer	1412 30 130	St	A	1	.	.	1	.	.
Arbeits- und Berufsbe- kleidung	1412	St	A	1	.	.	1	.	.
Wäsche									
Hemden oh Gewirk a BW etc f Männer Knaben	1414 21 000	St	A	1	.	.	1	.	.
Hüftgürtel etc a Gewir- ken oder Gestricken	1414 25 500	St	A	1	.	.	1	.	.

Erzeugnis	Melde-Nr. GP2009	Maß- einheit	Art der Pro- duk- tion	PRODUKTION Art der Produktion: A = Zum Absatz bestimmt W = Zur Weiterverarbeitung bestimmt					
				2016			2017		
				Be- trie- be	Menge	Wert	Be- trie- be	Menge	Wert
						1000 EUR			1000 EUR
				1	2	3	4	5	6
Noch: Verarbeitendes Gewerbe									
Noch: Bekleidung									
Noch: Bekleidung ohne Pelzbekleidung									
Noch: Wäsche									
Wäsche	1414		A	2	X	.	2	X	.
Bekleidung und -zubehör ang									
Bekleidung a Filz Vlies- Spinnst getr od überzog	1419 32 000	St	A	1	.	.	1	.	.
Bekleidung und -zubehör ang	1419		A	1	X	.	1	X	.
Bekleidung ohne Pelzbe- kleidung	141		A	3	X	.	3	X	.
Bekleidung aus gewirktem oder gestricktem Stoff									
Bekleidung ang aus Gewirken oder Gestricken									
Pullover etc a Wolle od fein Tierh Männer Knaben	1439 10 310	St	A	1	.	.	1	.	.
Bekleidung ang aus Ge- wirken oder Gestricken	1439	St	A	1	.	.	1	.	.
Bekleidung aus gewirktem oder gestricktem Stoff	143		A	1	X	.	1	X	.
Bekleidung	14		A	4	X	.	4	X	.
Leder u Lederwaren									
Leder u Lederwaren oh Bekleidung u Schuhe									
Leder u Lederfaserstoff zuger u gefärbte Felle									
Rind- Kalbleder enthaart aus ganzen Häuten	1511 31 000	kg	A	1	.	.	1	.	.
Leder u Lederfaserstoff zuger u gefärbte Felle	1511		A	1	X	.	1	X	.
Lederwaren ohne Lederbekleidung und Schuhe									
Sattlerwaren f alle Tie- re etc a Stoff aller Art	1512 11 000	EUR	A	1	X	.	1	X	.
Reise- Handkoff etc uä	1512 12 103	St	A	1	.	.	1	.	.
Behältn a Leder etc	1512 13 000	St	A	1	.	.	1	.	.
Uhrarmbänd u Teile da- für ohne aus Metall	1512		A	3	X	7 069	3	X	7 262
Lederwaren ohne Lederbe- kleidung und Schuhe	151		A	4	X	.	4	X	.
Leder u Lederwaren oh Bekleidung u Schuhe									
Schuhe									
Straßenschuh m Oberteil a Leder für Männer	1520 13 510	Paar	A	1	.	.	1	.	.
Straßenschuh m Oberteil a Led für Frauen	1520 13 522	Paar	A	5	1 136 086	65 058	6	1 078 276	60 994
Straßenschuh m Oberteil a Leder für Kinder	1520 13 530	Paar	A	1	.	.	1	.	.
Sandalen m Oberteil a	1520 13 620	Paar	A	2	.	.	1	.	.
Leder f Frauen u Unisex	1520 31 500	Paar	A	2	.	.	2	.	.
Schuhe m Metvdk m Obert a Leder Laufs a Kaut etc	1520 40 200	EUR	A	2	X	.	2	X	.
Schuhoberteile u Teile	1520 40 800	EUR	A	6	X	11 023	4	X	9 945
a Leder oh Verstärkung And Schuhteil etc u Teile oh a Holz a and Stoffen	152		A	16	X	235 193	14	X	222 506
Schuhe									

Erzeugnis	Melde-Nr. GP2009	Maß- einheit	Art der Pro- duk- tion	PRODUKTION					
				Art der Produktion: A = Zum Absatz bestimmt W = Zur Weiterverarbeitung bestimmt					
				2016			2017		
				Be- trie- be	Menge	Wert	Be- trie- be	Menge	Wert
						1000 EUR			1000 EUR
				1	2	3	4	5	6
Noch: Verarbeitendes Gewerbe									
Noch: Leder u Lederwaren									
Veredlung von Erzeugnissen dieser Güterabteíl									
Veredlung von Erzeugnis- sen dieser Güterabteíl	1599 99 000	EUR	A	1	X	.	1	X	.
Veredlung von Erzeugnis- sen dieser Güterabteíl	159		A	1	X	.	1	X	.
Leder u Lederwaren	15		A	21	X	249 079	19	X	237 966
Holz u Holz- Kork- Korb- Flechtwaren oh Möbel									
Holz gesägt gehobelt									
Nadelh gehob geschliff	1610 10 330	m3	A	5	106 134	.	5	112 330	25 283
au keilverzinkt Di >6mm			W	1	.	X	1	.	X
Fichten- Tannenschnitt- holz etc Dicke >6mm	1610 10 350	m3	A	16	804 734	136 242	15	836 799	144 467
Kiefern schnittholz etc			W	3	.	X	3	.	X
Dicke >6mm	1610 10 370	m3	A	5	.	13 317	6	89 735	13 568
And Nadschnittholz etc			W	4	.	X	4	.	X
Lärche etc Di >6mm	1610 10 390	m3	A	5	.	.	6	.	.
Eichen- Buchholz gehob			W	3	.	X	3	.	X
geschliff Di >6mm	1610 10 502	m3	A	2	.	.	1	.	.
Eichen- Buchholz Di >6mm			W	1	.	X	1	.	X
and bearb gesägt etc	1610 10 506	m3	A	2	.	.	2	.	.
Tropholz Dicke >6mm ge- sägt gesäumt gemess etc	1610 10 710	m3	A	1	.	.	1	.	.
Leisten a Nadelholz pro- fil gehobelt geschliffen			W	1	.	X	1	.	X
And Nadelholz profi- liert gehobelt geschliff	1610 21 103	m	A	2	.	.	4	.	.
Leisten ua Laubholz etc									
profil gehob geschl	1610 21 109	m3	A	1	.	.	2	.	.
Holzwohle Holzmehl	1610 21 504	m	A	2	.	.	3	.	.
Nadelholz Plättchen- od									
Schnitzelform Hackschn	1610 22 000	EUR	A	3	X	.	5	X	.
Trocknen Imprägnieren od	1610 23 030	t	A	7	247 457	17 876	7	242 320	17 390
chem Behandeln von Holz									
Holz gesägt gehobelt	1610 91 000	EUR	A	3	X	.	3	X	.
	161		A	24	X	.	23	X	.
			W	5	X	X	5	X	X
Holz- Kork- Flecht- und Korbmacherwaren									
Furnier- Sperrholz- Holzfaser- u -spanplatte									
Furn- uä Lagenh m Tisch- lerplatten a Laubholz	1621 12 211	m3	A	1	.	.	1	.	.
Furn- uä Lagenh m Tisch- lerplatten a Nadelholz			W	1	.	X	1	.	X
Spanplatten furniert	1621 12 213	m3	A	1	.	.	1	.	.
			W	1	.	X	1	.	X
	1621 12 241	m3	A	1	.	.	1	.	.
			W	1	.	X	1	.	X
Spanplatten etc a Holz	1621 13 131	m3	A	3	.	.	4	.	.
roh od nur geschliffen			W	1	.	X	1	.	X
Spanplatten etc besch m	1621 13 132	m3	A	-	-	-	1	.	.
Hochdrschichtprst Dekor									
Spanplatten etc m mela- minharzgetr Paplag besch	1621 13 133	m3	A	2	.	.	3	.	.
Dünn-MDF-Platten Dicke			W	1	.	X	1	.	X
<=5mm etc and bearbeitet	1621 14 239	m3	A	1	.	.	1	.	.
MDF-Pl Di>9mm Dich >650- 800kg/m3 roh geschliffen			W	1	.	X	1	.	X
MDF-Pl Di>9mm Dich >650- 800kg/m3 and bearbeitet	1621 14 291	m3	A	1	.	.	1	.	.
Laminatböden Dichte >800 kg/m3	1621 14 299	m3	A	1	.	.	1	.	.
Furnier- Sperrholz- Holzfaser- u -spanplatte	1621 14 439	m2	A	1	.	.	1	.	.
	1621		A	5	X	125 838	6	X	144 826
			W	1	X	X	1	X	X
Parkettböden									
Parkettafeln aus Holz f Mosaikfußböden	1622 10 300	m2	A	1	.	.	-	-	-

Erzeugnis	Melde-Nr. GP2009	Maß- einheit	Art der Pro- duk- tion	PRODUKTION					
				Art der Produktion: A = Zum Absatz bestimmt W = Zur Weiterverarbeitung bestimmt					
				2016			2017		
				Be- trie- be	Menge	Wert	Be- trie- be	Menge	Wert
						1000 EUR			1000 EUR
				1	2	3	4	5	6
Noch: Verarbeitendes Gewerbe									
Noch: Holz u Holz- Kork- Korb- Flechtwaren oh Möbel									
Noch: Holz- Kork- Flecht- und Korbmacherwaren									
Noch: Parkettböden									
And Parkettafeln aus Holz	1622 10 600	m2	A	1	.	.	1	.	.
Parkettböden	1622	m2	A	2	.	.	1	.	.
Konstrukteil Ausbelemente Fertigteilbaut a Holz									
Fenster -türen Rahmen Verkleidungen aus Holz	1623 11 100	St	A	17	207 773	105 888	16	182 046	97 670
Türblätter aus Holz	1623 11 501	St	A	12	.	102 123	13	.	107 067
Türzargen Türverkleid a Holz auch Türschwellen	1623 11 505	St	A	3	.	.	3	.	.
Verschalungen für Betonarbeit Schindeln a Holz	1623 12 000	m2	A	1	.	.	-	-	-
Holzleimbauteile Bautischlerwaren aus Holz	1623 19 001	m3	A	2	.	.	2	.	.
Wandelemente Bautischlerwaren aus Holz	1623 19 003	m3	A	4	11 736	38 270	4	8 832	.
Treppen Bautischlerwaren aus Holz	1623 19 005	St	A	5	.	.	5	.	.
And Bautischler- Zimmermannsarbeiten a Holz ang Ein- Zweifamilienhäuser a Holz vorgefertigt	1623 19 009	EUR	A	8	X	91 109	8	X	92 783
And Gebäude a Holz vorgefertigt zB Gartenhäuser	1623 20 003	m2	A	6	383 982	309 930	6	372 135	312 511
		St	A	6	2 902	X	6	3 002	X
	1623 20 009	m2	A	1	.	.	1	.	.
		St	A	1	.	X	1	.	X
Konstrukteil Ausbelemente Fertigteilbaut a Holz	1623		A	41	X	724 045	40	X	722 807
Verpackgsm Lagerbehält u Ladungsträger a Holz									
Flachpaletten Palettenaufsatzwände aus Holz	1624 11 330	St	A	12	9 830 168	74 030	13	12 176 539	89 553
Kisten uä Verpackungsmittel a Sperrholz etc hergest	1624 13 201	m3	A	6	8 009	10 326	6	8 094	8 674
Kisten uä Verpackungsmittel a and Holz hergest	1624 13 209	m3	A	7	42 534	9 705	7	228 341	10 521
Verpackgsm Lagerbehält u Ladungsträger a Holz	1624		A	18	X	94 061	19	X	108 748
Holzwaren ang Kork- etc Korbmacherwaren oh Möbel									
Schuhteile a Holz	1629 14 100	EUR	A	1	X	.	1	X	.
Holzrahmen f Bilder Fotografien Spiegel uä	1629 14 200	EUR	A	1	X	.	1	X	.
Särge aus Holz	1629 14 905	St	A	2	.	.	1	.	.
Pellets, Briquets, o.ä.	1629 14 908	t	A	5	115 606	15 323	5	116 845	17 198
Formen a Sägespäne etc	1629 14 909	EUR	A	3	X	25 130	4	X	27 765
And Waren aus Holz ohne Särge									
Holzwaren ang Kork- etc Korbmacherwaren oh Möbel	1629		A	11	X	.	11	X	.
Holz- Kork- Flecht- und Korbmacherwaren	162		A	73	X	990 607	73	X	1 026 149
			W	1	X	X	1	X	X
Veredlung von Erzeugnissen dieser Güterabteilg									
Veredlung von Erzeugnissen dieser Güterabteilg	1699 99 000	EUR	A	2	X	.	2	X	.
Veredlung von Erzeugnissen dieser Güterabteilg	169		A	2	X	.	2	X	.
Holz u Holz- Kork- Korb- Flechtwaren oh Möbel	16		A	88	X	1 247 689	85	X	1 271 598
			W	5	X	X	5	X	X

Erzeugnis	Melde-Nr. GP2009	Maß- einheit	Art der Pro- duk- tion	PRODUKTION					
				Art der Produktion: A = Zum Absatz bestimmt W = Zur Weiterverarbeitung bestimmt					
				2016			2017		
				Be- trie- be	Menge	Wert 1000 EUR	Be- trie- be	Menge	Wert 1000 EUR
				1	2	3	4	5	6
Noch: Verarbeitendes Gewerbe									
Papier Pappe und Waren daraus									
Holzstoff Zellstoff Papier Karton und Pappe									
Holzstoff und Zellstoff									
Halbch Halbst a Holz od	1711 14 009	t-tr90 %	A	1	.	.	1	.	.
a and cellulosch Faserst			W	1	.	X	1	.	X
Holzstoff und Zellstoff	1711	t-tr90 %	A	1	.	.	1	.	.
			W	1	.	X	1	.	X
Papier und Pappe									
Rohpapier u -pappe f etc	1712 13 001	t	A	1	.	.	1	.	.
empf Pap u Papp i Ro Bo									
Papiere u Pappe m Fas	1712 14 100	t	A	1	.	.	1	.	.
<=10% u Gew <40g/m2									
Pap etc m Fas <=10% Gew	1712 14 350	t	A	2	.	.	1	.	.
40-150g/m2 in Rollen									
Pap etc m Fas <=10% Gew	1712 14 391	t	A	1	.	.	1	.	.
40-150g/m2 in Bogen <=A3									
Pap od Pappe m Fas<=10%	1712 14 500	t	A	1	.	.	1	.	.
u Gew >150g/m2									
Pap gekreppt (Tissue)	1712 20 550	t	A	1	.	.	1	.	.
<=25g/m2			W	1	.	X	1	.	X
Wellpapier aus Altpapier	1712 34 000	t	A	1	.	.	1	.	.
und sonst Wellenpapier									
Papier etc Testliner n	1712 35 200	t	A	1	.	.	1	.	.
bestr etc <=150g/m2									
Papier etc Testliner n	1712 35 400	t	A	2	.	.	2	.	.
bestr etc >150g/m2									
Sulfitpackpapier n be-	1712 42 200	t	A	1	.	.	1	.	.
strich od überzog									
And Pap u Papp n gestr n	1712 42 809	t	A	2	.	.	2	.	.
überz Gew >=225g/m2									
Zigarettenpap n i Form	1712 44 000	t	A	1	.	.	1	.	.
v Heflchen etc Br <=5cm									
Sonstige ungestrichene	1712 59 000	t	A	1	.	.	1	.	.
Pappe									
Pergamentpapier -pappe	1712 60 000	t	A	1	.	.	2	.	.
Naturpau Pergampap etc									
Andere Pap u Papp etc	1712 73 355	t	A	1	.	.	1	.	.
überz f graf Zw holzfrei									
And gestr Pap etc z and	1712 73 750	t	A	1	.	.	1	.	.
graf Zw >=10GHT i Rollen									
Papier u Pappe selbst-	1712 77 330	t	A	2	.	.	2	.	.
klebend									
Pap etc m Kunsth etc ge-	1712 77 550	kg	A	1	.	.	1	.	.
str etc Gew >150g gebl									
And Pap Zellst watt Vlie-	1712 77 805	t	A	2	.	.	2	.	.
se etc überzog od getr			W	1	.	X	-	.	X
And Papiere u Pappen ge-	1712 79 700	t	A	1	.	.	1	.	.
strichen od überzogen									
Papier und Pappe	1712		A	16	X	.	16	X	.
			W	2	X	X	1	X	X
Holzstoff Zellstoff Pa-	171		A	16	X	836 950	16	X	922 106
pier Karton und Pappe			W	3	X	X	2	X	X
Papier- Karton- und Pappwaren									
Wellpapier u -pappe Verpackmitt a Pap Kart Papp									
Wellpapier od Wellpappe	1721 11 000	t	A	5	297 274	199 131	5	314 018	223 810
auch perforiert Roll Bog			W	1	.	X	1	.	X
And Säcke Beutel oder	1721 12 500	t	A	3	.	206 195	3	.	201 350
Tüten oh Schallplathüll									
Schachteln u Kartons a	1721 13 000	t	A	10	332 980	350 579	12	370 537	404 644
Wellpapier od Wellpappe									
And Faltschachteln u	1721 14 003	t	A	4	127 552	226 491	4	125 520	226 705
-kartons aus Karton									
And Faltschachteln u	1721 14 005	t	A	3	.	.	3	.	.
-kartons aus Vollpappe									
Trays aus Karton oder	1721 14 007	t	A	1	.	.	1	.	.
Vollpappe									



Erzeugnis	Melde-Nr. GP2009	Maß- einheit	Art der Pro- duk- tion	PRODUKTION					
				Art der Produktion: A = Zum Absatz bestimmt W = Zur Weiterverarbeitung bestimmt					
				2016			2017		
				Be- trie- be	Menge	Wert 1000 EUR	Be- trie- be	Menge	Wert 1000 EUR
				1	2	3	4	5	6
Noch: Verarbeitendes Gewerbe									
Noch: Papier Pappe und Waren daraus									
Noch: Papier- Karton- und Pappwaren									
Noch: Wellpapier u -pappe Verpackmitt a Pap Kart Papp									
And Faltschach u -karton a n gewellt Pap od Papp	1721 14 009	t	A	2	.	.	2	.	.
Dosen Trommeln u Fäss a Papier od Pappe	1721 15 303	t	A	1	.	.	1	.	.
Flex Verpackungsmitt a Pap od Papp zB Weichpack	1721 15 305	t	A	5	27 725	65 159	6	.	62 419
And Verpackungsmittel aus Papier oder Pappe	1721 15 309	t	A	4	7 920	18 160	4	9 664	20 502
Wellpapier u -pappe Ver- packmitt a Pap Kart Papp	1721	t	A	29	945 867	1 134 877	32	1 009 108	1 213 912
			W	1	.	X	1	.	X
Haushalts- Hygiene- Toilettenart a Pap Papp etc									
Toilettenpapier a Pap Zellstfwatte etc	1722 11 200	t	A	4	144 147	138 423	4	145 800	145 029
Taschentü u Abschminktü a Pap Zellstfwatte	1722 11 400	t	A	1	.	.	1	.	.
Handtü a Pap Zellstfwat- te etc	1722 11 600	t	A	3	59 928	124 117	3	60 748	119 888
Tischtü u Servietten a Pap Zellstfwatte etc	1722 11 800	t	A	1	.	.	1	.	.
Windeln f Kleinkinder a Papier Zellstoffwatt etc	1722 12 300	t	A	1	.	.	1	.	.
And Waren a Pap z Gebr i Haush Krankenhaus etc	1722 12 900	t	A	3	5 220	37 372	3	4 803	34 130
Haushalts- Hygiene- Toi- lettenart a Pap Papp etc	1722		A	8	X	596 905	8	X	603 644
Schreibwar u Bürobedarf a Papier Karton u Pappe									
Briefumschläge	1723 12 300	1000 St	A	1	.	.	-	-	-
Zusammenstell v Schreib- wa i Behält a Pap etc	1723 12 700	kg	A	1	.	.	1	.	.
Register Auftrags- und Quittungsbücher etc	1723 13 130	EUR	A	1	X	.	1	X	.
Briefpapier- u Notiz- blöcke etc oh Kalender	1723 13 150	EUR	A	1	X	.	1	X	.
And Waren od Bücher zB Gästebücher etc	1723 13 190	EUR	A	1	X	.	-	X	-
Ordner Schnellhefter	1723 13 500	EUR	A	1	X	.	1	X	.
Einbände u Aktendeckel	1723 13 750	EUR	A	1	X	.	-	X	-
Endlosformularsätze a mit Kohlepapier etc	1723 13 790	EUR	A	1	X	.	-	X	-
And Durchschreibesätze u -hefte m Kohlepapier	1723 14 003	kg	A	2	.	.	2	.	.
Pap od Papp bedru gemust perfor z and graf Zweck	1723 14 009	kg	A	1	.	.	-	-	-
And Pap od Papp z Be- schreiben od and graf Zw	1723		A	8	X	17 172	5	X	14 141
Schreibwar u Bürobedarf a Papier Karton u Pappe									
And Waren a Papier Karton und Pappe									
Bedruckte Etiketten aus Papier od Papp selbstkle	1729 11 200	kg	A	4	3 991 616	42 686	4	4 220 879	47 609
And bedruckte Etiketten aus Papier oder Pappe	1729 11 400	kg	A	8	5 375 956	56 761	8	5 516 636	58 754
Selbstklebetiketten aus Pap od Papp nichtbedruck	1729 11 600	kg	A	1	.	.	1	.	.
And nichtbedruckte Eti- ketten a Papier od Pappe	1729 11 800	kg	A	1	.	.	1	.	.
Zigarettenpap i Ro Br<=5cm od i F v Heftch Hülsen	1729 19 100	kg	A	2	.	.	2	.	.
Zylind Hülsen u Spulen z Aufwick a Pap od Pappe	1729 19 303	kg	A	1	.	.	1	.	.
Filterpapier u Filter- pappe zugeschnitten	1729 19 510	kg	A	2	.	.	2	.	.

Erzeugnis	Melde-Nr. GP2009	Maß- einheit	Art der Pro- duk- tion	PRODUKTION					
				Art der Produktion: A = Zum Absatz bestimmt W = Zur Weiterverarbeitung bestimmt					
				2016			2017		
				Be- trie- be	Menge	Wert 1000 EUR	Be- trie- be	Menge	Wert 1000 EUR
				1	2	3	4	5	6
Noch: Verarbeitendes Gewerbe									
Noch: Papier Pappe und Waren daraus									
Noch: Papier- Karton- und Pappewaren									
Noch: And Waren a Papier Karton und Pappe									
And Waren a Papier od Pappe zB Dichtungen etc	1729 19 851	kg	A	1	.	.	1	.	.
Andere Waren aus Papier oder Pappe ang	1729 19 859	kg	A	3	160 101	.	2	.	.
And Waren a Papier Kar- ton und Pappe	1729	kg	A	17	73 218 078	221 136	17	83 751 838	234 162
Papier- Karton- und Pap- pewaren	172		A	59	X	1 970 090	60	X	2 065 859
Papier Pappe und Waren daraus	17		W	1	X	X	1	X	X
			A	72	X	2 807 040	73	X	2 987 965
			W	4	X	X	3	X	X
Druckerzeugnisse beispiel Ton Bild u Datenträger									
Druckereileistungen									
Druck v Zeitungen									
Druck v Zeit etc i Off- setdruckv mind viern wö	1811 10 003	EUR	A	2	X	.	2	X	.
Druck v Zeitungen	1811		A	2	X	.	2	X	.
And Druckereileistungen									
Verkaufskataloge i Tief- druckverfahren hergest	1812 12 301	EUR	A	1	X	.	1	X	.
Verkaufskat im Offset- druckverfahren hergest	1812 12 303	EUR	A	7	X	13 990	6	X	14 014
Verkaufskataloge i Di- gitaldruckverf hergest	1812 12 308	EUR	A	1	X	.	2	X	.
Plakate uä Drucke i Off- setdruckverf hergestellt	1812 12 502	EUR	A	11	X	3 183	8	X	3 973
Plakate uä Drucke i	1812 12 503	EUR	A	2	X	.	2	X	.
Siebdruckverf hergest	1812 12 504	EUR	A	1	X	.	2	X	.
Plakate uä Drucke i	1812 12 505	EUR	A	2	X	.	2	X	.
Digitaldruckverf hergest	1812 12 506	EUR	A	1	X	.	1	X	.
Geschäftsberichte i Off- setdruckverf hergest	1812 12 507	EUR	A	17	X	70 185	15	X	69 931
Geschäftsberichte i Di- gitaldruckverf hergest	1812 12 508	EUR	A	2	X	.	2	X	.
And Werbedrucke u	1812 12 509	EUR	A	3	X	12 789	3	X	12 163
-schriften i Offsetdruck	1812 13 001	EUR	A	4	X	28 495	3	X	18 650
And Werbedrucke u	1812 13 004	EUR	A	2	X	.	3	X	3 804
-schriften i Tiefdruck	1812 13 007	EUR	A	3	X	.	2	X	.
And Werbedrucke u	1812 13 008	EUR	A	1	X	.	1	X	.
-schriften i Digitaldr	1812 14 070	EUR	A	6	X	24 083	7	X	22 062
Druck v Zeitg i Offset- drverf < vier x wöchentl	1812 14 141	EUR	A	1	X	.	1	X	.
Druck v Anzeigenblätter	1812 14 143	EUR	A	4	X	4 076	4	X	3 543
Annoncenzeitg i Offsetdr	1812 14 490	EUR	A	2	X	.	-	X	-
Druck v Zeitschriften	1812 19 100	EUR	A	4	X	864	2	X	.
Magazinen i Offsetdruck	1812 19 901	EUR	A	3	X	.	3	X	.
Druck v Zeitschriften	1812 19 903	EUR	A	1	X	.	1	X	.
Magazinen i Tiefdruck									
Bücher uä Drucke in lo- sen Bog etc auch gefalzt									
Druck v Adress- Tele- fonbüchern									
Druck v Sach- Schul- Kunstbüchern i Offsetdr									
Druck v illustrierten Postkarten									
Kalender bedru einschl Blöcke v Abreißkalender									
Bedrucken v and Mat als Papier Kunststüten etc									
Endlosformulare ang zB Schnelltrenn-Formulare									

Erzeugnis	Melde-Nr. GP2009	Maß- einheit	Art der Pro- duk- tion	PRODUKTION					
				Art der Produktion: A = Zum Absatz bestimmt W = Zur Weiterverarbeitung bestimmt					
				2016			2017		
				Be- trie- be	Menge	Wert	Be- trie- be	Menge	Wert
						1000 EUR			1000 EUR
				1	2	3	4	5	6
Noch: Verarbeitendes Gewerbe									
Noch: Druckerzeugnisse beispiel Ton Bild u Datenträger									
Noch: Druckereileistungen									
Noch: And Druckereileistungen									
And Drucke f priv od ge- werbl Zw Formblatt etc	1812 19 907	EUR	A	17	X	33 884	14	X	32 598
And Drucke ang zB Kun- denkart etc oh Magnetstr	1812 19 909	EUR	A	7	X	51 445	4	X	.
And Druckereileistungen	1812		A	43	X	334 477	40	X	324 065
Druck- Medienstufen- Dienstleistungen									
Satz- und Bilderherstel- lung	1813 10 000	EUR	A	5	X	6 961	4	X	6 899
Hochdruck-Druckformen m Druckbild	1813 20 002	EUR	A	1	X	.	1	X	.
Druckformen f d Offset- druck	1813 20 004	EUR	A	2	X	.	1	X	.
Tiefdruckzylinder od Platten m Druckbild	1813 20 006	EUR	A	1	X	.	1	X	.
And Druckformen m Druck- bild n sensibilisiert	1813 20 009	EUR	A	1	X	.	1	X	.
Herst v reprograf Prod zB Overheadfolien	1813 30 003	EUR	A	1	X	.	1	X	.
Gestalt v Druckerzeugn zB Offline- etc Bearbeit	1813 30 005	EUR	A	2	X	.	2	X	.
Mediendienstleistungen zB Datenbanken Web-to-Pr	1813 30 007	EUR	A	2	X	.	2	X	.
Druck- Medienstufen- Dienstleistungen	1813		A	12	X	21 363	11	X	.
Weiterverarbeitung von Druckerzeugnissen									
Weiterverarb v Büchern d Falzen Heften Bind etc	1814 10 100	EUR	A	3	X	6 546	3	X	7 476
Weiterverarb v Zeitschr Katalogen d Falzen etc	1814 10 300	EUR	A	4	X	1 212	3	X	1 591
Weiterverarb and Druck- sachen d Falzen etc	1814 10 500	EUR	A	6	X	10 281	6	X	13 585
Weiterverarbeitung von Druckerzeugnissen	1814		A	10	X	.	9	X	22 651
Druckereileistungen	181		A	54	X	379 999	51	X	373 726
Druckerzeugnisse beispiel Ton Bild u Datenträger	18		A	54	X	379 999	51	X	373 726
Kokerei- Mineralölerzeugnisse									
Mineralölerzeugnisse									
Braunkohlenbriketts uä a Braunk gew fest Brennst	1920 12 000	t	A	1	.	.	1	.	.
		TJ	A	1	.	X	1	.	X
Leichtöl als Raffinerie- Einsatzmaterial	1920 23 003	t	A	-	-	-	-	-	-
		W	A	-	-	X	1	.	X
Leicht Rohbenz f d Ein- satz i d erdölchem Ind	1920 23 005	t	A	1	.	.	2	.	.
		W	A	1	.	X	1	.	X
Spezial- u Testbenzin raff Erdöldestillate	1920 23 007	t	A	-	-	-	-	-	-
		W	A	1	.	X	1	.	X
Schweröl als Raffinerie- Einsatzmaterial etc	1920 26 002	t	A	1	.	.	1	.	.
		W	A	1	.	X	1	.	X
Leichtes Heizöl z Erzg v Wärme od Dampf	1920 26 007	t	A	1	.	.	1	.	.
Mittelschw Öle oh Flug- turbkraftst ua Leuchtöl	1920 27 000	t	A	-	-	-	-	-	-
		W	A	1	.	X	1	.	X
Motoren- Kompressoren- und Turbinenöle	1920 29 502	t	A	2	.	.	2	.	.
Hydrauliköle	1920 29 503	t	A	2	.	.	2	.	.
Weißöle Paraffinum li- quidum	1920 29 504	t	A	1	.	.	3	945	2 517
Getriebeöle	1920 29 505	t	A	2	.	.	2	.	.
Metallbearb- Formen- u Korrosionsschutzöle	1920 29 506	t	A	2	.	.	4	.	.

Erzeugnis	Melde-Nr. GP2009	Maß- einheit	Art der Pro- duk- tion	PRODUKTION					
				Art der Produktion: A = Zum Absatz bestimmt W = Zur Weiterverarbeitung bestimmt					
				2016			2017		
				Be- trie- be	Menge	Wert	Be- trie- be	Menge	Wert
						1000 EUR			1000 EUR
				1	2	3	4	5	6
Noch: Verarbeitendes Gewerbe									
Noch: Kokerei- Mineralölerzeugnisse									
Noch: Mineralölerzeugnisse									
And Schmier- Öle nicht- energ Industrieöl etc	1920 29 509	t	A	2	.	.	3	.	.
Flüssiggas a Raffinerie- Einsatzm etc Industrieöl	1920 31 002	t	A	1	.	.	1	.	.
			W	1	.	X	1	.	X
		TJ	A	1	.	X	1	.	X
			W	1	.	X	1	.	X
Raffineriegas Ethylen etc verfl ohne Erdgas	1920 32 000	t	A	2	.	.	1	.	.
			W	1	.	X	1	.	X
		TJ	A	2	.	X	1	.	X
			W	1	.	X	1	.	X
Mineralölerzeugnisse	192		A	8	X	220 083	7	X	286 341
			W	1	X	X	1	X	X
Kokerei- Mineralöler- zeugnisse	19		A	8	X	220 083	7	X	286 341
			W	1	X	X	1	X	X
Chemische Erzeugnisse									
Chemische Grundstoffe Düngemittel etc									
Industriegase									
Argon	2011 11 200	1000 m3	A	2	.	.	2	.	.
Wasserstoff	2011 11 500	1000 m3	A	1	.	.	1	.	.
			W	1	.	X	1	.	X
Stickstoff	2011 11 600	1000 m3	A	2	.	.	2	.	.
			W	1	.	X	1	.	X
Sauerstoff	2011 11 700	1000 m3	A	2	.	.	3	90 677	5 203
			W	1	.	X	1	.	X
Kohlenstoffdioxid	2011 12 300	t	A	3	.	14 113	1	.	.
			W	1	.	X	1	.	X
Schwefeltrioxid Diarsen- trioxid	2011 12 500	t	A	1	.	.	1	.	.
			W	1	.	X	1	.	X
Stickstoffoxide	2011 12 700	t	A	1	.	.	1	.	.
			W	1	.	X	1	.	X
And anorgan Sauerstverb d Nichtmetalle	2011 12 900	t	A	1	.	.	1	.	.
			W	1	.	X	1	.	X
Flüssige Luft Pressluft	2011 13 000	t	A	1	.	.	2	.	.
Industriegase	2011		A	4	X	.	3	X	.
			W	1	X	X	1	X	X
Farbstoffe u Pigmente									
Eisenoxide etc Erdpigm	2012 19 100	t	A	2	.	.	1	.	.
Fe-Geh >=70GHT a Fe2O3			W	2	.	X	2	.	X
Lithiumoxid -hydroxid ua	2012 19 500	t	A	1	.	.	1	.	.
Nickeloxid -hydroxid ua									
And anorgan Basen Met- oxide -hydroxide etc	2012 19 900	t	A	1	.	.	1	.	.
			W	1	.	X	1	.	X
Dispersionsfarbst u Zu- bereit a Grundl d Farbst	2012 21 100	t	A	1	.	.	1	.	.
Basische Farbst u Zube- reit a Grundl d Farbst	2012 21 300	t	A	1	.	.	1	.	.
Direktfarbstoffe u Zube- reit a Grundl d Farbst	2012 21 400	t	A	2	.	.	3	.	.
			W	-	-	X	1	.	X
Küpen- Reaktivfarbst org	2012 21 500	t	A	3	20 694	347 624	3	21 657	373 857
Pigm ua synth org Farbm			W	2	.	X	2	.	X
Synth org Erzeugn als	2012 21 600	t	A	3	119	617	2	.	.
fluoreszier Aufheller			W	1	.	X	-	-	X
Farblacke zubereit a d	2012 21 700	t	A	1	.	.	1	.	.
Grundlage v Farblacken									
Farbmitt pflanzl tier	2012 22 700	t	A	-	-	-	1	.	.
Ursprg etc nat Lebmfarb									
Synthetische organische	2012 23 300	t	A	1	.	.	1	.	.
Gerbstoffe			W	1	.	X	1	.	X
Anorg Gerbst Gerbstzu- ber etc Enzymzub z Vorg	2012 23 500	t	A	1	.	.	1	.	.
			W	1	.	X	-	-	X
Pigmente Zubereit v Ti- tandioxid Gehalt >=80GHT	2012 24 150	t-TiO2	A	1	.	.	1	.	.
			W	2	.	X	1	.	X
And Pigmente Zuber v Ti- tandioxid Gehalt <80GHT	2012 24 190	t-TiO2	A	4	.	19 805	3	.	20 490
			W	2	.	X	1	.	X

Erzeugnis	Melde-Nr. GP2009	Maß- einheit	Art der Pro- duk- tion	PRODUKTION					
				Art der Produktion: A = Zum Absatz bestimmt W = Zur Weiterverarbeitung bestimmt					
				2016			2017		
				Be- trie- be	Menge	Wert	Be- trie- be	Menge	Wert
						1000 EUR			1000 EUR
				1	2	3	4	5	6
Noch: Verarbeitendes Gewerbe									
Noch: Chemische Erzeugnisse									
Noch: Chemische Grundstoffe Düngemittel etc									
Noch: Farbstoffe u Pigmente									
Pigm u Zubereit a Grundl v Chrom- Cadmiumverbind	2012 24 400	t	A	3	.	.	2	.	.
Ultramarin etc Master- batch schwarz u weiß etc	2012 24 701	t	A	3	7 210	28 623	3	8 335	30 808
Ultramarin etc Master- batch bunt etc	2012 24 702	t	W	2	.	X	2	.	X
Ultramarin etc and Masterbatch ang etc	2012 24 705	t	A	3	4 356	.	2	.	.
Ultramarin etc anorgan Erz etc oh Masterbatch	2012 24 709	t	W	2	.	X	1	.	X
Farbstoffe u Pigmente	2012		A	6	X	493 528	6	X	529 293
			W	2	X	X	2	X	X
And anorg Grundst u Chem einschl Spalt- u Brutst									
Chlor	2013 21 110	t	A	1	.	.	1	.	.
			W	1	.	X	1	.	X
Sublimierter od gefäll- ter a kolloider Schwefel	2013 21 200	t	A	1	.	.	1	.	.
Ruß	2013 21 300	t	W	1	.	X	-	-	X
			A	1	.	.	1	.	.
			W	1	.	X	1	.	X
Halogenide etc d Nicht- met oh Chloride d Phosph	2013 22 370	t	A	1	.	.	1	.	.
Chlorwasserstoff Salz- säure	2013 24 130	t-HCl	W	1	.	X	1	.	X
Chloroschwefelsäure	2013 24 150	t	A	1	.	.	1	.	.
			W	1	.	X	-	-	X
Schwefelsäure	2013 24 330	t-SO2	A	2	.	.	2	.	.
			W	4	646 931	X	4	.	X
Oleum	2013 24 350	t-SO2	A	1	.	.	1	.	.
			W	1	.	X	1	.	X
Phosphorsäure u Poly- phosphorsäuren	2013 24 550	t-P2O5	A	1	.	.	1	.	.
			W	1	.	X	1	.	X
Boroxide Borsäuren and anorg Säure oh Fluorwst	2013 24 600	t	A	-	-	-	-	-	-
Fluorwasserstoff Fluss- säure	2013 24 730	t-HF	W	1	.	X	1	.	X
			A	1	.	.	1	.	.
Siliciumdioxid	2013 24 750	t-SiO2	A	1	.	.	1	.	.
			W	1	.	X	1	.	X
Schwefeldioxid	2013 24 770	t-SO2	A	1	.	.	1	.	.
			W	1	.	X	1	.	X
Natriumhydroxid i wäss- riger Lösg Natronlauge	2013 25 270	t-NaOH	A	1	.	.	1	.	.
			W	1	.	X	1	.	X
Kaliumhydroxid i wäss- riger Lösg Kalilauge	2013 25 370	t-KOH	A	1	.	.	1	.	.
			W	1	.	X	1	.	X
Magnesiumhydroxid etc	2013 25 600	t	A	1	.	.	1	.	.
Oxide etc Strontiums etc									
Aluminiumhydroxid	2013 25 700	t-Al2O3	A	1	.	.	1	.	.
Hydrazin Hydroxylamin u ihre anorg Salze	2013 25 800	t	A	1	.	.	1	.	.
			W	1	.	X	1	.	X
Chloride oh Ammonium- chlorid	2013 31 300	t	A	2	.	.	2	.	.
			W	1	.	X	1	.	X
Hypochlorite handelsübl	2013 32 300	t-Cl	A	1	.	.	1	.	.
Calciumhypochlorite etc			W	1	.	X	1	.	X
Sulfide Polysulfide Di- thionite u Sulfoxylate	2013 41 100	t	A	1	.	.	1	.	.
			W	1	.	X	1	.	X
Sulfite	2013 41 330	t-Na2S2O5	A	1	.	.	1	.	.
			W	1	.	X	1	.	X
Aluminiumsulfat berechn a 17-18% AL2O3 Bariumsul	2013 41 510	t	A	1	.	.	1	.	.
Sulfate oh Aluminium- u Bariumsulfat	2013 41 570	t	A	1	.	.	1	.	.
			W	1	.	X	1	.	X
Peroxo-sulfate Persulfate	2013 41 750	t	A	-	-	-	-	-	-
			W	1	.	X	1	.	X
Nitrate oh Kalium- Na- trium- Ammoniumnitrat	2013 42 100	t-N	A	1	.	.	1	.	.
			W	1	.	X	1	.	X
Phosphinate u Phosphona- te	2013 42 200	t	A	1	.	.	1	.	.
			W	-	-	X	1	.	X

Erzeugnis	Melde-Nr. GP2009	Maß- einheit	Art der Pro- duk- tion	PRODUKTION					
				Art der Produktion: A = Zum Absatz bestimmt W = Zur Weiterverarbeitung bestimmt					
				2016			2017		
				Be- trie- be	Menge	Wert	Be- trie- be	Menge	Wert
						1000 EUR			1000 EUR
				1	2	3	4	5	6
Noch: Verarbeitendes Gewerbe									
Noch: Chemische Erzeugnisse									
Noch: Chemische Grundstoffe Düngemittel etc									
Noch: And anorg Grundst u Chem einschl Spalt- u Brutst									
Mononatriumdihydrogen- phosphat etc	2013 42 300	t-P2O5	A	1	.	.	1	.	.
Calciumhydrogenortho- phosphat Dicalciumphosph	2013 42 400	t-P2O5	A	1	.	.	1	.	.
Natriumtriphosphat Na- triumtripolyphosphat	2013 42 700	t-P2O5	A	1	.	.	1	.	.
Trinatriumphosphat etc	2013 42 800	t	A	1	.	.	1	.	.
oh Dicalciumphosphat etc									
Dinatriumcarbonat (Soda)	2013 43 100	t-Na2CO3	A	1	.	.	1	.	.
			W	1	.	X	1	.	X
Natriumhydrogencarbonat	2013 43 200	t	A	1	.	.	1	.	.
Natriumbicarbonat			W	1	.	X	1	.	X
Calciumcarbonat	2013 43 400	t	A	1	.	.	1	.	.
And Carbonate zB Kalium- Barium- Lithiumcarb etc	2013 43 900	t	A	3	209 173	115 985	3	217 930	118 951
			W	1	.	X	1	.	X
Manganite Manganate Per- manganate Molybdat Wolfr	2013 51 100	t	A	1	.	.	1	.	.
And Salze d Säuren d	2013 51 755	t	A	1	.	.	1	.	.
Metalloxide od -peroxide									
Edelmet Kolloid a Verb	2013 51 850	t	A	1	.	.	-	-	-
d Edelmetalle-Amalgame									
Dest Wasser Leitfähig- keitswasser od gl Reinh	2013 52 500	t	A	1	.	.	1	.	.
And anorg Verb Amalgame	2013 52 900	t	A	2	.	.	2	.	.
v and Met als Edelmet									
Cyanide Cyanioxide u	2013 62 200	t	A	1	.	.	1	.	.
komplexe Cyanide			W	1	.	X	1	.	X
Silicate handelsübl Si-	2013 62 400	t-SiO2	A	2	.	.	2	.	.
licate d Alkalimetalle									
Doppelsilicate od kom- plexe Silicate	2013 62 700	t	A	-	-	-	1	.	.
Fulminate Cyanate u	2013 62 803	t	A	1	.	.	1	.	.
Thiocyanate									
Wasserstoffperoxid a m	2013 63 000	t-H2O2	A	-	-	-	-	-	-
Harnstoff verfestigt			W	1	.	X	-	-	X
Schwefel oh roh subli- miert etc Schwefel	2013 66 000	t	A	1	.	.	1	.	.
And anorg Grundst u Chem	2013		A	13	X	799 171	13	X	899 353
einschl Spalt- u Brutst			W	4	X	X	4	X	X
Sonst organ Grundstoffe u Chemikalien									
Acyclische Kohlenwasser- stoffe gesättigt	2014 11 200	t	A	-	-	-	-	-	-
			W	1	.	X	1	.	X
Ethylen	2014 11 300	t	A	1	.	.	1	.	.
			W	1	.	X	1	.	X
Propen Propylen	2014 11 400	t	A	-	-	-	-	-	-
			W	1	.	X	1	.	X
Buten Butylen u seine	2014 11 500	t	A	-	-	-	-	-	-
Isomeren			W	1	.	X	1	.	X
And ungesättigte acycl	2014 11 900	t	A	-	-	-	-	-	-
Kohlenwasserstoffe			W	1	.	X	1	.	X
Cyclohexan	2014 12 130	t	A	-	-	-	-	-	-
			W	1	.	X	-	-	X
Alicyclische Kohlenwas- serstoffe oh Cyclohexan	2014 12 150	t	A	1	.	.	1	.	.
			W	1	.	X	1	.	X
Benzol	2014 12 230	t	A	-	-	-	-	-	-
			W	-	-	X	1	.	X
Toluol	2014 12 250	t	A	-	-	-	-	-	-
			W	1	.	X	1	.	X
O-Xylol	2014 12 430	t	A	-	-	-	-	-	-
			W	1	.	X	1	.	X
M-Xylol u Xylol-Iso- merenmischungen	2014 12 470	t	A	-	-	-	1	.	.
			W	-	-	X	1	.	X
Styrol	2014 12 500	t	A	1	.	.	1	.	.
			W	1	.	X	1	.	X
Ethylbenzol	2014 12 600	t	A	1	.	.	1	.	.
			W	1	.	X	1	.	X

Erzeugnis	Melde-Nr. GP2009	Maß- einheit	Art der Pro- duk- tion	PRODUKTION					
				Art der Produktion: A = Zum Absatz bestimmt W = Zur Weiterverarbeitung bestimmt					
				2016			2017		
				Be- trie- be	Menge	Wert 1000 EUR	Be- trie- be	Menge	Wert 1000 EUR
				1	2	3	4	5	6
Noch: Verarbeitendes Gewerbe									
Noch: Chemische Erzeugnisse									
Noch: Chemische Grundstoffe Düngemittel etc									
Noch: Sonst organ Grundstoffe u Chemikalien									
Andere aromatische Koh- lenwasserstoffe	2014 12 900	t	A	-	-	-	-	-	-
1,2-Dichlorethan	2014 13 530	t	W	1	.	X	1	.	X
Ethylendichlorid			A	1	.	.	1	.	.
And gesätt Chlorderv d	2014 13 570	t	W	1	.	X	1	.	X
acycl Kohlenwasserstf			A	1	.	.	1	.	.
Nur Sulfogr enth Deriv	2014 14 500	t	W	1	.	X	1	.	X
d Kohlenwstoffe etc			A	1	.	.	1	.	.
Nur Nitogr etc enth	2014 14 700	t	W	1	.	X	1	.	X
Deriv d Kohlenwstoffe			A	1	.	.	1	.	.
Technische Fettalkohole	2014 21 000	t	W	1	.	X	1	.	X
			A	-	-	-	-	-	-
Methanol Methylalkohol	2014 22 100	t	W	1	.	X	1	.	X
			A	1	.	.	1	.	.
Propylalkohol u Isopro- pylalkohol	2014 22 200	t	W	1	.	X	1	.	X
Butan-1-ol n-Butylalko- hol	2014 22 300	t	A	1	.	.	1	.	.
And Butanole	2014 22 400	t	W	1	.	X	1	.	X
			A	1	.	.	1	.	.
And einw gesätt Alkohole	2014 22 650	t	W	1	.	X	1	.	X
m Pentanol u s Isomere			A	1	.	.	1	.	.
Einwertige ungesättigte	2014 22 700	t	W	1	.	X	1	.	X
Alkohole zB Allylalkohol			A	-	-	-	-	-	-
Ethylenglykol Ethandiol	2014 23 100	t	W	1	.	X	1	.	X
			A	1	.	.	1	.	.
Propylenglykol Pro- pan-1,2-diol	2014 23 200	t	W	1	.	X	1	.	X
And zwei- u mehrwertige	2014 23 390	t	A	1	.	.	1	.	.
Alkohole oh Sorbit etc			W	1	.	X	1	.	X
Halogen- Sulfoderivate	2014 23 500	t	A	2	.	.	2	.	.
etc d acycl Alkohole			W	1	.	X	1	.	X
Alicyclische Alkohole	2014 23 730	t	A	1	.	.	1	.	.
			W	1	.	X	1	.	X
Einwertige Phenole	2014 24 100	t	A	1	.	.	1	.	.
			W	1	.	X	1	.	X
And mehrwert Phenole u	2014 24 390	t	A	1	.	.	1	.	.
ihre Salze etc Phenolalk			W	1	.	X	1	.	X
HSNN-Derivate d Phenole	2014 24 500	t	A	1	.	.	-	.	-
od Phenolalkohole			W	1	.	X	1	.	X
And Ester d Essigsäure	2014 32 190	t	A	1	.	.	1	.	.
zB n-Butylacetat etc			W	1	.	X	1	.	X
Mono- Di- od Trichlores- sigsäur etc Salze Ester	2014 32 200	t	A	1	.	.	1	.	.
Stearinsäure ihre Salze	2014 32 400	t	W	1	.	X	1	.	X
und Ester			A	1	.	.	1	.	.
Ameisensäure ihre Salze	2014 32 500	t	A	2	.	.	2	.	.
und Ester			W	1	.	X	1	.	X
Essigsäure	2014 32 710	t	A	-	-	-	-	-	-
			W	1	.	X	1	.	X
And Salze d Essigsäure	2014 32 780	t	A	-	-	-	1	.	.
einschl Cobaltacetat etc			W	1	.	X	1	.	X
And gesätt acycl einbas	2014 32 800	t	A	1	.	.	1	.	.
Carbonsäure Salz u Ester			W	1	.	X	1	.	X
Unges acycl alicycl arom	2014 33 100	t	A	1	.	.	1	.	.
einb Carbonsäur i a Anhy			W	1	.	X	1	.	X
Ester der Acrylsäure	2014 33 200	t	A	3	.	.	2	.	.
			W	1	.	X	1	.	X
Methacrylsäure u ihre	2014 33 300	t	A	4	26 214	49 291	2	.	.
Salze			W	3	.	X	2	.	X
Ester der Methacrylsäure	2014 33 400	t	A	3	.	.	3	.	.
			W	3	45 467	X	2	.	X
Ölsäure Linolsäure od	2014 33 500	t	A	-	-	-	-	-	-
Linolensäure Salze			W	1	.	X	1	.	X
Benzoessäure ihre Salze	2014 33 630	t	A	-	-	-	1	.	.
u Ester									
And arom einbas Car- bons Anhydride etc Deriv	2014 33 700	t	A	-	-	-	1	.	.
			W	-	-	X	1	.	X

Erzeugnis	Melde-Nr. GP2009	Maß- einheit	Art der Pro- duk- tion	PRODUKTION					
				Art der Produktion: A = Zum Absatz bestimmt W = Zur Weiterverarbeitung bestimmt					
				2016			2017		
				Be- trie- be	Menge	Wert	Be- trie- be	Menge	Wert
						1000 EUR			1000 EUR
				1	2	3	4	5	6
Noch: Verarbeitendes Gewerbe									
Noch: Chemische Erzeugnisse									
Noch: Chemische Grundstoffe Düngemittel etc									
Noch: Sonst organ Grundstoffe u Chemikalien									
Acycl alicycl mehrb Carbonsäure etc i HSNN	2014 33 830	t	A	1	.	.	1	.	.
Adipinsäure ihre Salze u Ester	2014 33 850	t	A	1	.	X	1	.	X
Maleinsäureanhydrid	2014 33 870	t	A	1	.	X	1	.	X
Dionyl- od Didecylorthophthalate ua Ester Ortho	2014 34 200	t	A	1	.	X	1	.	X
Phthalsäureanhydrid Te-rephthalsäure u i Salze	2014 34 300	t	A	1	.	X	1	.	X
And arom mehrbas Carbon-säuren u i Anhydride etc	2014 34 400	t	A	1	.	X	1	.	X
Milch- Wein- Glucon-Mandelsäure ua	2014 34 750	t	A	2	.	.	2	.	.
Mono- Di- Trimethylamin u ihre Salze	2014 41 130	t	A	1	.	X	1	.	X
And acycl Monoamine u Derivate Salze d Erzeugn	2014 41 190	t	A	1	.	X	1	.	X
Ethyl- Hexamethyl-endiamin u seine Salze	2014 41 230	t	A	1	.	X	1	.	X
And acycl Polyamine u Derivate Salze d Erzeugn	2014 41 290	t	A	1	.	X	1	.	X
Alicycl Mono- od Poly-amine u Derivate etc	2014 41 300	t	A	3	.	X	3	.	X
Anilinderivate u ihre Salze	2014 41 530	t	A	1	.	X	1	.	X
And aromat Monoamine De-ri-vate Salze d Erzeugn	2014 41 590	t	A	1	.	X	1	.	X
Aromat Polyamine u ihre Derivate Salze d Erzeugn	2014 41 700	t	A	1	.	X	1	.	X
Monoethanolamin u seine Salze	2014 42 330	t	A	1	.	X	1	.	X
Diethanolamin u seine Salze	2014 42 350	t	A	1	.	X	1	.	X
Triethanolamin u seine Salze	2014 42 370	t	A	1	.	X	1	.	X
And Aminoalkohole Salze etc oh and O-funktion	2014 42 390	t	A	2	.	X	1	.	X
And Amine m O-funktion oh Aminoalkohole etc	2014 42 900	t	A	2	.	X	2	.	X
Ureine u ihre Derivate Salze d Erzeugnisse	2014 43 100	t	A	1	.	X	1	.	X
And Imide Deriv Salze d Erzeugn oh Saccharin etc	2014 43 300	t	A	2	.	X	2	.	X
Imine u ihre Derivate Salze d Erzeugnisse	2014 43 400	t	A	1	.	X	1	.	X
And Verbindungen m Ni-trilfunktion	2014 43 700	t	A	3	2 313	12 697	3	.	.
Diazo- Azo- od Azoxyver-bindungen	2014 44 200	t	A	2	.	X	2	.	X
Organ Derivate d Hydra-zins od Hydroxylamins	2014 44 300	t	A	1	.	X	1	.	X
Isocyanate	2014 44 500	t	A	1	.	X	1	.	X
And Verbindungen m and Stickstofffunktionen	2014 44 900	t	A	2	.	.	2	.	.
And organische Thiover-bindung Dithiocarbonate	2014 51 390	t	A	2	.	X	1	.	X
And organisch-anorga-nische Verbindungen	2014 51 500	t	A	1	.	X	1	.	X
Heterocyclische Verbind	2014 52 100	t	A	1	.	X	1	.	X
nur m O a Heteroatom etc	2014 52 300	t	A	2	.	X	2	.	X
And heterocycl Verbind m nichtkondens Imidazolr	2014 52 600	t	A	1	.	X	1	.	X
Melamin	2014 52 600	t	A	1	.	X	1	.	X
Verb m Pyridinring etc and heterocycl N-verbind	2014 52 800	t	A	3	.	X	3	2 922	19 950
			W	2	.	X	2	.	X



Erzeugnis	Melde-Nr. GP2009	Maß- einheit	Art der Pro- duk- tion	PRODUKTION					
				Art der Produktion: A = Zum Absatz bestimmt W = Zur Weiterverarbeitung bestimmt					
				2016			2017		
				Be- trie- be	Menge	Wert	Be- trie- be	Menge	Wert
						1000 EUR			1000 EUR
				1	2	3	4	5	6
Noch: Verarbeitendes Gewerbe									
Noch: Chemische Erzeugnisse									
Noch: Chemische Grundstoffe Düngemittel etc									
Noch: Sonst organ Grundstoffe u Chemikalien									
Nucleins u Salze and he- terocycl Verbindung etc	2014 52 900	t	A	2	.	.	2	.	.
Ester d Phosphorsäure	2014 53 500	t	W	1	.	X	1	.	X
u Salze etc Halogenderiv			A	1	.	.	1	.	.
Ester and anorg Säuren d	2014 53 800	t	W	1	.	X	1	.	X
Nmetalle etc i Sa HSN			A	1	.	.	1	.	.
Methanal Formaldehyd	2014 61 110	t	W	1	.	X	1	.	X
			A	2	.	.	2	.	.
Butanal Butyraldehyd nor- males Isomer	2014 61 150	t	W	2	.	X	2	.	X
			A	1	.	.	1	.	.
And acycl Aldehyde oh	2014 61 190	t	W	1	.	X	1	.	X
and Sauerstofffunktionen			A	2	.	.	2	.	.
Cyclische Aldehyde oh	2014 61 200	t	W	1	.	X	1	.	X
and Sauerstofffunktionen			A	1	.	.	1	.	.
Aldehydalkohole	2014 61 300	t	W	1	.	.	1	.	.
Aldehydether -phenole u	2014 61 400	t	A	1	.	.	1	.	.
mit and O-Funktionen ang			A	1	.	.	1	.	.
Cyclische Polymere d	2014 61 500	t	W	1	.	.	1	.	.
Aldehyde			A	1	.	.	1	.	.
Paraformaldehyd	2014 61 600	t	W	1	.	.	1	.	.
Aceton	2014 62 110	t	A	1	.	.	1	.	.
			W	1	.	X	1	.	X
And acycl Ketone oh and	2014 62 190	t	A	1	.	.	1	.	.
Sauerstofffunktionen			W	1	.	X	1	.	X
Campher aromat Keton oh	2014 62 310	t	A	1	.	.	2	.	.
O-funkt Ketalkohole etc			W	-	.	X	1	.	X
Cyclohexanon Methylcyc- lohexanone	2014 62 330	t	A	-	.	.	-	.	-
			W	1	.	X	1	.	X
Jonone u Methyljonone	2014 62 350	t	A	1	.	.	1	.	.
			W	1	.	X	1	.	X
And alicycl Ketone oh	2014 62 390	t	A	1	.	.	1	.	.
and Sauerstofffunktion			W	1	.	X	1	.	X
Chinone	2014 62 600	t	A	1	.	.	1	.	.
			W	1	.	X	1	.	X
Halogen- Sulfoderiv etc	2014 62 700	t	A	1	.	.	1	.	.
d Ketone u Chinone			W	1	.	X	1	.	X
Acycl Ether Halogen- Sulfoderivate etc	2014 63 100	t	A	2	.	.	2	.	.
Alicycl Ether ihre Halo- gen- Sulfoderivate etc	2014 63 230	t	W	1	.	X	1	.	X
Aromat Ether ihre Halo- gen- Sulfoderivate etc	2014 63 250	t	A	1	.	.	1	.	.
2,2'-Oxydiethanol Di- ethylenglykol Digol	2014 63 330	t	W	1	.	X	1	.	X
And Etheralkohole Halo- genderiv etc oh Digol	2014 63 390	t	A	1	.	.	1	.	.
Oxiran Ethylenoxid	2014 63 730	t	W	1	.	X	1	.	X
			A	1	.	.	1	.	.
Methyloxiran Propylen- oxid	2014 63 750	t	W	1	.	X	1	.	X
Epoxide Epoxyalkohole	2014 63 790	t	A	2	.	.	2	.	.
etc oh Oxiran u Methylox			W	1	.	X	1	.	X
Acetale Halbacetale a m	2014 63 800	t	A	2	.	.	2	.	.
and O-funkt Halogenderiv			W	1	.	X	1	.	X
And organische Verbin- dungen Ketene etc	2014 64 300	t	A	2	.	.	2	.	.
And Enzyme and zuber En- zyme ang	2014 64 700	kg	W	1	.	X	1	.	X
			A	2	.	.	2	.	.
Benzole etc a Dest Hoch- temp-Steinkohlenteers	2014 73 200	t	W	1	.	X	1	.	X
Naphthalin etc a Dest d	2014 73 400	t	A	1	.	.	1	.	.
Hochtemp-Steinkohlenteer			W	1	.	X	1	.	X
And roh Öle etc a Dest	2014 73 900	t	A	1	.	.	1	.	.
d Hochtemp-Steinkohlteer			W	1	.	X	1	.	X
Ethylalk u Brantw m be- lieb Alkoholgeh vergällt	2014 75 000	l	A	1	.	.	1	.	.
Sonst organ Grundstoffe			W	1	.	X	1	.	X
u Chemikalien	2014		A	11	X	.	8	X	.
			W	5	X	X	4	X	X

Erzeugnis	Melde-Nr. GP2009	Maß- einheit	Art der Pro- duk- tion	PRODUKTION					
				Art der Produktion: A = Zum Absatz bestimmt W = Zur Weiterverarbeitung bestimmt					
				2016			2017		
				Be- trie- be	Menge	Wert	Be- trie- be	Menge	Wert
						1000 EUR			1000 EUR
				1	2	3	4	5	6
Noch: Verarbeitendes Gewerbe									
Noch: Chemische Erzeugnisse									
Noch: Chemische Grundstoffe Düngemittel etc									
Düngemittel u Stickstoffverbindungen									
Salpetersäure Nitrier- säuren	2015 10 500	t-N	A	1	.	.	1	.	.
Ammoniak wasserfrei	2015 10 750	t-N	A	1	.	X	1	.	X
			W	1	.	.	1	.	.
Ammoniak i wässriger Lö- sung	2015 10 770	t-N	A	2	.	X	2	.	X
Ammoniumchlorid	2015 20 300	t	A	1	.	.	1	.	.
			W	1	.	X	1	.	X
Nitrite	2015 20 800	t-N	A	1	.	.	1	.	.
			W	1	.	X	1	.	X
Harnstoff Stickstgehalt >45GHT bezog auf Gewicht	2015 31 300	t-N	A	3	.	.	3	.	.
Ammoniumsulfat	2015 32 000	t-N	A	3	26 119	10 137	2	.	X
			W	1	.	X	1	.	X
Ammoniumnitrat Ammonsäl- peter au i wässr Lösung	2015 33 000	t-N	A	1	.	.	1	.	.
			W	1	.	X	1	.	X
Doppelsalze Misch v Cal- cium- u Ammoniumnitrat	2015 34 000	t-N	A	1	.	.	1	.	.
			W	1	.	X	1	.	X
Doppelsalze u Misch v	2015 39 300	t-N	A	1	.	.	1	.	.
Ammoniumsulfat u -nitrat			W	1	.	X	1	.	X
Superphosphate	2015 41 000	t-P2O5	A	1	.	.	1	.	.
Natriumnitrat	2015 60 000	t-N	A	1	.	.	1	.	.
			W	1	.	X	1	.	X
Düngemittel Stickst Ka- lium Phosphor N-geh <=10	2015 71 800	t	A	1	.	.	1	.	.
Düngemittel mit 2 Nährst Phosphor und Kalium	2015 75 000	t	A	1	.	.	1	.	.
And mineral od chem Dün- gemittel	2015 79 800	t	A	1	.	.	1	.	.
Tierische od pflanzliche Düngemittel	2015 80 000	t	A	3	.	.	3	.	.
Düngemittel u Stick- stoffverbindungen	2015		A	10	X	363 583	9	X	364 462
			W	2	X	X	2	X	X
Kunststoffe i Primärform									
And Polyethylen Dichte <0,94 i Primärformen	2016 10 390	t	A	-	-	-	1	.	.
Ethylen-Vinylacetat-Co- polymere i Primärformen	2016 10 700	t	A	1	.	.	1	.	.
			W	1	.	X	1	.	X
And Polymere d Ethylens i Primärformen	2016 10 900	t	A	1	.	.	1	.	.
			W	1	.	X	1	.	X
Expandierbares Polysty- rol i Primärformen	2016 20 350	t	A	1	.	.	1	.	.
			W	-	-	X	1	.	X
Polystyrol oh expandier- bares i Primärformen	2016 20 390	t	A	1	.	.	1	.	.
			W	1	.	X	1	.	X
Styrol-Acrylnitril-Co- polymere i Primärformen	2016 20 500	t	A	2	.	.	2	.	.
Acrylnitril-Butad-Styrol- Copolymere i Primärform	2016 20 700	t	A	1	.	.	1	.	.
And Polymere d Styrols i Primärformen	2016 20 900	t	A	3	.	.	3	.	.
			W	2	.	X	2	.	X
Weichgem Polyvinylchlor m and Stoff gem Primärf	2016 30 250	t	A	1	.	.	1	.	.
Vinylchl-Vinylacetat-Co- polymere etc i Primform	2016 30 400	t	A	1	.	.	1	.	.
			W	1	.	X	-	-	X
Polyacetale i Primärfor- men	2016 40 130	t	A	1	.	.	1	.	.
			W	1	.	X	1	.	X
Polyethylenglykole u a Polyetheralkohole Prform	2016 40 150	t	A	1	.	.	1	.	.
			W	1	.	X	1	.	X
And Polyether i Primär- formen	2016 40 200	t	A	1	.	.	1	.	.
			W	1	.	X	1	.	X
Epoxidharze i and Pri- märform	2016 40 308	t	A	3	.	12 715	3	.	.
			W	1	.	X	1	.	X
Polycarbonate i Primär- formen	2016 40 400	t	A	1	.	.	1	.	.
			W	-	-	X	1	.	X
Alkydharze i Primärfor- men	2016 40 500	t	A	1	.	.	1	.	.
			W	1	.	X	1	.	X

Erzeugnis	Melde-Nr. GP2009	Maß- einheit	Art der Pro- duk- tion	PRODUKTION					
				Art der Produktion: A = Zum Absatz bestimmt W = Zur Weiterverarbeitung bestimmt					
				2016			2017		
				Be- trie- be	Menge	Wert	Be- trie- be	Menge	Wert
						1000 EUR			1000 EUR
				1	2	3	4	5	6
Noch: Verarbeitendes Gewerbe									
Noch: Chemische Erzeugnisse									
Noch: Chemische Grundstoffe Düngemittel etc									
Noch: Kunststoffe i Primärform									
Polyethylenterephthalat i Primform andere	2016 40 640	t	A	1	.	.	-	-	-
And ungesättigte Poly- ester i Primärformen	2016 40 800	t	A	1	.	.	1	.	.
And Polyester i Primär- formen	2016 40 900	t	A	3	.	.	3	.	.
Polypropylen i Primär- formen	2016 51 300	t	W	1	.	X	1	.	X
And Polymere Propylens od and Olefine Primärf	2016 51 500	t	A	4	.	.	4	.	.
Polym Vinylacetats wäss Dispersion Primärformen	2016 52 300	t	W	1	.	X	-	-	X
Polym Vinylacetats oh wässr i Primärformen	2016 52 500	t	A	2	.	.	2	.	.
Polyvinylalkohol nhydro Acetatgr enth Primärf ua	2016 52 700	t	W	1	.	X	1	.	X
Polymethyl-Methacrylat i Primärformen	2016 53 500	t	A	1	63 446	.	2	.	.
And Acrylpolymer als Klebstoff bestimmt	2016 53 905	t	W	3	68 026	X	2	.	X
And Acrylpolymer i Pri- märformen ang	2016 53 908	t	A	1	.	.	1	.	.
Polyamid -6 -11 -12 - 6,6-6,9 etc and Primärf	2016 53 908	t	W	1	.	X	1	.	X
And Polyamide i Primär- formen	2016 54 500	t	A	4	.	.	4	.	.
Harnstoffharze Thioham- stoffharze i Primärform	2016 54 900	t	W	1	.	X	1	.	X
Melaminharze i Primär- formen	2016 55 500	t	A	1	.	.	1	.	.
And Aminoharze i Primär- formen	2016 55 700	t	W	1	.	X	1	.	X
And Phenolharze i Pri- märformen ang	2016 56 300	t	A	1	191	.	1	.	.
Polyurethane i Primär- formen	2016 56 508	t	W	3	.	677	2	.	.
Silicone als Klebstoff u Dichtmasse bestimmt	2016 56 709	t	A	2	.	.	2	.	.
Silicone i and Primär- formen ang	2016 57 004	t	W	-	.	X	1	.	X
Petroleum- Cumaron- In- denharze etc i Primärf	2016 57 009	t	A	2	.	.	1	.	.
Natürl u modifiz natürl Polymere Primärf	2016 57 200	t	W	1	.	X	1	.	X
Kunststoffe i Primärform	2016 59 600	t	A	2	.	.	2	.	.
			W	1	.	X	1	.	X
			A	-	.	.	1	.	.
			W	-	.	X	1	.	X
	2016	t	A	18	.	3 371 100	17	2 968 373	4 291 520
			W	5	.	X	4	374 941	X
Synthetischer Kautschuk in Primärformen									
Latex	2017 10 500	t	A	2	.	.	2	.	.
Synthetischer Kautschuk in Primärformen	2017	t	W	1	.	X	1	.	X
Chemische Grundstoffe Düngemittel etc	201	t	A	2	.	.	2	.	.
			W	1	.	X	1	.	X
			A	43	X	8 956 713	39	X	10 494 575
			W	6	X	X	6	X	X
Schädlingsbekämpf- Pflanzenschutz- Desinfizmittel									
Insektizide Akarizide	2020 11 500	kg-Wirkst	A	1	.	.	1	.	.
Grundl v Organo-Phosphat	2020 11 600	kg-Wirkst	A	1	.	.	1	.	.
Insektizide Akarizide	2020 11 900	kg-Wirkst	A	1	.	.	-	-	-
Grundl v Pyrethroiden	2020 12 200	kg-Wirkst	A	1	.	.	1	.	.
Insekti- Akarizide Grund v Mineralöl bot bio Erz	2020 12 400	kg-Wirkst	A	1	.	.	1	.	.
Herbizide Grundl v Horm- onen m Phenoxgruppen									
Herbizide Grundl v Acet- amiden wie Alachlor etc									

Erzeugnis	Melde-Nr. GP2009	Maß- einheit	Art der Pro- duk- tion	PRODUKTION					
				Art der Produktion: A = Zum Absatz bestimmt W = Zur Weiterverarbeitung bestimmt					
				2016			2017		
				Be- trie- be	Menge	Wert 1000 EUR	Be- trie- be	Menge	Wert 1000 EUR
				1	2	3	4	5	6
Noch: Verarbeitendes Gewerbe									
Noch: Chemische Erzeugnisse									
Noch: Schädlingsbekämpf- Pflanzenschutz- Desinfmittel									
Herbicide Grundl v Dini- troanilinen	2020 12 600	kg-Wirkst	A	-	-	-	1	.	.
Herbicide Grundl v Harn- stoffen Uracilen etc	2020 12 700	kg-Wirkst	A	1	.	.	1	.	.
And Herbicide wie Dala- pon Dicamba	2020 12 900	kg-Wirkst	A	1	.	.	1	.	.
Keimhemmungsmittel	2020 13 500	kg-Wirkst	A	1	.	.	1	.	.
Pflanzenwuchsregulato- ren	2020 13 700	kg-Wirkst	A	1	.	.	1	.	.
Desinfektionsmittel	2020 14 300	kg-Wirkst	A	1	.	.	1	.	.
Grundl v Ammonium	2020 14 500	kg-Wirkst	A	1	.	.	1	.	.
Desinfektionsmittel	2020 14 900	kg-Wirkst	A	5	24 209 494	.	4	24 276 476	.
Grundl v Halogenverbind	2020 15 150	kg-Wirkst	A	2	.	.	1	.	.
And Desinfektionsmittel	2020 15 300	kg-Wirkst	A	2	.	.	1	.	.
Anorg Fungizide Bakteri- zide Saatbehandlungsmittel	2020 15 450	kg-Wirkst	A	-	-	-	1	.	.
Fungi- Bakterizide etc	2020 15 600	kg-Wirkst	A	1	.	.	1	.	.
Grundl v Dithiocarbamat	2020 15 750	kg-Wirkst	A	1	.	.	1	.	.
Fungi- Bakterizide etc	2020 15 900	kg-Wirkst	A	3	.	.	3	.	.
Grundl v Tria- Diazolen	2020 19 809	kg-Wirkst	A	1	.	.	1	.	.
Fungi- Bakterizide etc	2020 19 809	kg-Wirkst	A	1	.	.	1	.	.
GrI v Diazinen Morpholin	2020 19 809	kg-Wirkst	A	1	.	.	1	.	.
And Fungi- Bakterizide etc wie Captan	2020 19 809	kg-Wirkst	A	1	.	.	1	.	.
And ähnliche Erzeugnisse	2020 19 809	kg-Wirkst	A	1	.	.	1	.	.
Schädlingsbekämpf- Pflanz- enschutz- Desinfmittel	2020 19 809	kg-Wirkst	A	7	67 583 072	.	6	63 598 291	.
Anstrichmittel Druckfarben u Kitte									
Acrylpolymeranstrichfarben etc f Innenanstrich	2030 11 501	t	A	3	.	.	4	.	.
Acrylpolymeranstrichfarben etc f Außenanstrich	2030 11 503	t	A	5	9 768	17 288	5	10 089	18 054
And Acrylpolymeranstr- farben wie Grundierungen	2030 11 505	t	A	1	.	.	3	2 611	4 605
Acrylpolymerlacke Dis- persionslackfarben	2030 11 507	t	A	6	4 220	21 382	6	5 627	23 953
Alkydharzanstrichfarben etc i wässr Med disperg	2030 11 701	t	A	1	.	.	1	.	.
Silikatanstrichfarben a d Grundlage v Wasserglas	2030 11 703	t	A	1	.	.	2	.	.
Synthet Polymer Anstr- farben u -lacke	2030 11 705	t	A	2	.	.	4	815	3 000
Siliconharzanstrichfarb etc i wässr Med disperg	2030 11 707	t	A	-	-	-	1	.	.
Lackrohst Grundl Poly- esterlösg Anteil >50GHT	2030 12 250	t	A	2	.	.	2	.	.
Lackrohst Acrylpolymer- lösg etc Anteil >50GHT	2030 12 300	t	A	1	.	.	2	.	.
Acrylpolymeranstrichfarben i nwässr Med disperg	2030 12 505	t	A	3	.	3 520	3	.	.
Vinylpolymeranstrichfarben i nwässr Med disperg	2030 12 507	t	A	1	.	.	1	.	.
Lackrohst and synth etc	2030 12 700	t	A	1	.	.	2	.	.
Polymerlösg Ant >50GHT	2030 12 901	t	A	2	.	.	2	.	.
Festkörperreiche Lacke high solids	2030 12 902	t	A	6	11 386	50 746	6	10 312	46 833
Alkydharzlacke luft- trocknend	2030 12 905	t	A	2	.	.	2	.	.
Cellulosenitratlacke	2030 12 906	t	A	-	-	-	1	.	.
Phenol- Harnstoff- Me- laminharzlacke	2030 12 907	t	A	3	209	993	3	256	1 473
Epoxidharzlacke	2030 12 908	t	A	5	405	3 581	5	491	4 529
Polyurethanharzlacke	2030 12 909	t	A	4	290	2 218	4	340	2 473
Anstrichfarben u -lacke and synth etc Grundlage	2030 12 909	t	A	4	290	2 218	4	340	2 473

Erzeugnis	Melde-Nr. GP2009	Maß- einheit	Art der Pro- duk- tion	PRODUKTION					
				Art der Produktion: A = Zum Absatz bestimmt W = Zur Weiterverarbeitung bestimmt					
				2016			2017		
				Be- trie- be	Menge	Wert 1000 EUR	Be- trie- be	Menge	Wert 1000 EUR
				1	2	3	4	5	6
Noch: Verarbeitendes Gewerbe									
Noch: Chemische Erzeugnisse									
Noch: Anstrichmittel Druckfarben u Kitte									
Zuber Pigmente Farben etc f Keramikind etc	2030 21 300	t	A	1	.	.	1	.	.
Schmelzglasuren Engoben etc f Keramikind etc	2030 21 500	t	A	1	.	.	1	.	.
Flüssige Glanzmittel uä	2030 21 700	t	A	1	.	.	1	.	.
Zuber Glasfritte etc	2030 22 151	t	A	1	.	.	1	.	.
Zubereitete Pulverlacke	2030 22 153	t	A	1	.	.	1	.	.
Anstrfarben -lacke a	2030 22 200	t	A	-	-	-	1	.	.
Grundl v Bitumen od Teer	2030 22 400	t	A	2	.	.	1	.	.
Zubereitete Sikkative	2030 22 530	t	A	1	.	.	2	.	.
Pigm nwässr dispergiert	2030 22 550	t	A	1	.	.	1	.	.
f Anstrichfarb Färbem ua	2030 22 601	t	A	1	.	.	2	.	.
Glaserkitt Harzzement	2030 22 730	t	A	1	.	.	1	.	.
ua Kitte	2030 22 793	t	A	1	.	.	-	-	-
Spachtelmassen f An- streicherarbeiten	2030 22 799	t	A	9	4 966	12 378	7	.	12 635
Kunsthazgeb Putze für	2030 24 700	t	A	2	.	.	2	.	.
Fassaden Innenwände etc	203	t	A	23	185 594	368 937	21	199 992	408 306
Zusges organ Lösungsm etc Entfärb Butylacetat									
Zubereit z Entfernen v									
Farben u Lacken Abbeizer									
And zugesetzt organ Lö- sungsmittel etc ang									
And Druckfarben									
Anstrichmittel Druckfar- ben u Kitte									
Seifen Wasch- Reinig- u Körperpflegem Duftstoffe									
Seifen Wasch- Reinig- u Poliermittel									
Anionisch wirk organ	2041 20 200	t	A	3	8 350	16 758	3	7 766	15 644
grenzfakt Stoff oh Seif			W	1	.	X	2	.	X
Kationisch wirk organ	2041 20 300	t	A	3	357	1 458	3	458	1 541
grenzfakt Stoff oh Seif			W	1	.	X	1	.	X
N ionogen wirk organ	2041 20 500	t	A	3	.	.	3	.	.
grenzfakt Stoff oh Seif			W	1	.	X	2	.	X
And organische grenz- fakt Stoffe oh Seifen	2041 20 900	t	A	4	.	.	3	1 163	.
Seifen u Zuber i b Form			W	-	-	X	1	.	X
m Sei Reinigm getr überz	2041 31 200	t	A	1	.	.	-	-	-
Seifen flüssig pasten- förmig z Körperpflege	2041 31 803	t	A	2	.	.	1	.	.
Grenzflächenaktive Zu- bereitungen oh Seife iAE	2041 32 400	t	A	4	484	667	3	387	755
Universalwaschmittel	2041 32 523	t	A	3	1 890	.	2	.	.
flüssig iAE									
Feinwaschmittel flüssig	2041 32 533	t	A	1	.	.	1	.	.
iAE									
Feinwaschmittel pulver- förmig iAE	2041 32 539	t	A	-	-	-	1	.	.
Klarspüler iAE	2041 32 573	t	A	1	.	.	1	.	.
Handgeschirrspülmittel	2041 32 575	t	A	2	.	.	2	.	.
iAE									
Maschinengeschirrspül- mittel iAE	2041 32 577	t	A	3	.	.	3	.	.
Stärke Steifen ua Wasch- hilfsmittel iAE	2041 32 591	t	A	3	18 595	16 969	2	.	.
Zub Reinigungsmittel f	2041 32 592	t	A	1	.	.	1	.	.
Teppiche iAE									
Zub Reinigungsmittel f	2041 32 593	t	A	1	.	.	2	.	.
and Fußbodenbeläge iAE									
Autowaschmittel iAE	2041 32 594	t	A	4	9 628	8 551	3	.	.
Fensterputzmittel iAE	2041 32 595	t	A	2	.	.	2	.	.
WC-Reinigungsmittel iAE	2041 32 596	t	A	3	30 055	15 348	3	26 436	13 210
Reinigungsmittel flüss	2041 32 597	t	A	4	.	6 808	4	.	7 345
f and Zwecke iAE									
Reinigungsmittel nicht	2041 32 598	t	A	1	.	.	1	.	.
flüssig f and Zwecke iAE									

Erzeugnis	Melde-Nr. GP2009	Maß- einheit	Art der Pro- duk- tion	PRODUKTION					
				Art der Produktion: A = Zum Absatz bestimmt W = Zur Weiterverarbeitung bestimmt					
				2016			2017		
				Be- trie- be	Menge	Wert	Be- trie- be	Menge	Wert
						1000 EUR			1000 EUR
				1	2	3	4	5	6
Noch: Verarbeitendes Gewerbe									
Noch: Chemische Erzeugnisse									
Noch: Seifen Wasch- Reinig- u Körperpflegem Duftstoffe									
Noch: Seifen Wasch- Reinig- u Poliermittel									
Grenzflaktive Zubereit oh Seife nAE	2041 32 600	t	A	4	10 957	.	4	.	.
Zubereit Wasch- u Rei- nigmitt nAE f Teppiche	2041 32 720	t	A	1	.	.	1	.	.
Zubereit Wasch- Reinig- mitt nAE mod Bodenbeläg	2041 32 730	t	A	1	.	.	1	.	.
Zubereit Wasch- Reinig- mitt nAE Autowaschmittel	2041 32 740	t	A	2	.	.	2	.	.
Zubereit Wasch- Reinig- mitt nAE Fensterputzmitt	2041 32 750	t	A	1	.	.	1	.	.
And Haushaltsreiniger nAE	2041 32 791	t	A	1	.	.	1	.	.
Spezialwaschmittel nAE	2041 32 793	t	A	1	.	.	1	.	.
Geschirrspülmittel nAE	2041 32 794	t	A	1	.	.	1	.	.
Reinigungs- Entfettmit- tel f techn Zwecke nAE	2041 32 796	t	A	4	.	6 012	4	.	6 488
Reinigungsmittel f d Er- nährungswirtschaft nAE	2041 32 797	t	A	3	.	15 373	3	.	16 263
And Industriereiniger ang auch flüssig nAE	2041 32 798	t	A	4	10 534	6 048	4	10 909	6 278
Zubereit z Parfüm etc v Räumen Duftzuber etc	2041 41 000	EUR	A	3	X	23 081	3	X	23 040
Polyethylenglykolwachs	2041 42 700	t	A	1	.	.	1	.	.
			W	1	.	X	1	.	X
And künstl u zubereitete Wachse m Siegelack etc	2041 42 800	t	A	2	.	.	2	.	.
Schuhcreme uä Schuhpfle- gemittel	2041 43 303	t	W	1	.	X	1	.	X
			A	1	.	.	1	.	.
Lederpflegemittel	2041 43 305	t	A	2	.	.	2	.	.
Lackpflegemittel f Autos	2041 43 705	t	A	1	.	.	1	.	.
Poliermittel f Autos	2041 43 707	t	A	1	.	.	1	.	.
Andere Autopflegemittel	2041 43 709	t	A	3	.	.	3	.	.
Zubereitungen z Polie- ren von Metall	2041 43 830	t	A	1	.	.	1	.	.
And Polier- Pflegemit- tel uä Zubereitungen	2041 43 890	t	A	3	345	2 051	4	439	2 778
Seifen Wasch- Reinig- u Poliermittel	2041		A	26	X	710 681	26	X	715 823
			W	1	X	X	2	X	X
Körperpflegemittel und Duftstoffe									
Duftwässer Toiletten- wässer EdT EdC	2042 11 700	l	A	1	.	.	1	.	.
Zubereitungen z Hand- pflege	2042 13 001	kg	A	2	.	.	2	.	.
Zubereitungen z Nagel- pflege	2042 13 005	kg	A	1	.	.	1	.	.
Zubereitungen z Fuß- pflege	2042 13 007	kg	A	2	.	.	2	.	.
Schminkmittel Make-up f d Gesicht	2042 15 001	kg	A	1	.	.	1	.	.
Gesichtreinigungsmittel einschl Make-up-Entfern	2042 15 002	kg	A	1	.	.	1	.	.
Wässer Cremes Spezbe- handmittel z Gesichtspf	2042 15 003	kg	A	3	1 905 858	12 536	3	2 373 622	13 669
Wässer Cremes z Kör- perpf au f Kleinkinder	2042 15 005	kg	A	4	7 257 008	38 561	4	6 849 944	38 371
Sonnenschutzmittel	2042 15 007	kg	A	1	.	.	1	.	.
Sonstige Zubereitungen z Schönheitspflege	2042 15 009	kg	A	1	.	.	1	.	.
Haarwaschmittel Shampoo flüssig	2042 16 305	l	A	3	.	.	3	.	.
Haarsprays Haarlacke	2042 16 700	kg	A	1	.	.	1	.	.
Haarkonditionierungsmit- tel	2042 17 002	kg	A	1	.	.	1	.	.
Haarfestiger flüssig u als Schaum	2042 17 003	kg	A	1	.	.	1	.	.

Erzeugnis	Melde-Nr. GP2009	Maß- einheit	Art der Pro- duk- tion	PRODUKTION					
				Art der Produktion: A = Zum Absatz bestimmt W = Zur Weiterverarbeitung bestimmt					
				2016			2017		
				Be- trie- be	Menge	Wert	Be- trie- be	Menge	Wert
						1000 EUR			1000 EUR
				1	2	3	4	5	6
Noch: Verarbeitendes Gewerbe									
Noch: Chemische Erzeugnisse									
Noch: Seifen Wasch- Reinig- u Körperpflegem Duftstoffe									
Noch: Körperpflegemittel und Duftstoffe									
Haarcremes Brillantine	2042 17 005	kg	A	-	-	-	1	.	.
Tönungsshampoo Haarfär- be- u -bleichmittel	2042 17 007	kg	A	1	.	.	1	.	.
And zubereitete Haarbe- handlungsmittel ang	2042 17 009	kg	A	1	.	.	1	.	.
Zahnputzmittel	2042 18 500	kg	A	1	.	.	1	.	.
Erzeugn u Zub z Wasch d	2042 19 300	t	A	-	-	-	1	.	.
Haut flüss od crem								.	.
Zub Rasiern a Rasier- cremes u -schaum	2042 19 453	EUR	A	1	X	.	1	X	.
Körperdesodorierungs- u Antitranspirationsmitt	2042 19 600	EUR	A	1	X	.	1	X	.
Schaumbäder und Creme- bäder	2042 19 751	EUR	A	1	X	.	1	X	.
Duschbäder	2042 19 755	EUR	A	2	X	.	2	X	.
Parfüm Badesalz ua Bade- zusätze ang	2042 19 759	EUR	A	1	X	.	1	X	.
Zubereit f Kikinder oh	2042 19 901	kg	A	1	.	.	1	.	.
Haarwaschmit Cremes etc								.	.
Zubereit z Körperintim- pflege Haarentfmitt etc	2042 19 903	kg	A	1	.	.	1	.	.
Körperpflegemittel und Duftstoffe	2042		A	8	X	287 571	9	X	294 877
Seifen Wasch- Reinig- u	204		A	30	X	998 252	30	X	1 010 700
Körperpflegem Duftstoffe			W	1	X	X	2	X	X
Sonst chemische Erzeugnisse									
Klebstoffe									
Caseinleime	2052 10 200	t	A	1	.	.	1	.	.
Leime Grundl v Stärken	2052 10 600	t	A	2	.	.	3	.	.
Dextrinen etc								.	.
Pflanzl Klebstoffe auch iAE	2052 10 801	t	A	-	-	-	1	.	.
Synthet Klebstoffe wasserlöslich auch iAE	2052 10 802	t	A	6	14 803	27 824	6	16 495	29 917
Synthet Klebstoffe i	2052 10 803	t	A	3	6 950	.	3	.	.
organ Lösemittel au iAE								.	.
Schmelzklebstoffe auch iAE	2052 10 804	t	A	1	.	.	1	.	.
And zuber Leime u Kleb- stoffe ang auch iAE	2052 10 808	t	A	5	23 189	50 625	5	9 267	25 095
Klebstoffe	2052	t	A	9	.	.	9	.	.
Etherische Öle									
Misch v Riechst f Leb- mittel- od Getränkind	2053 10 750	t	A	-	-	-	1	.	.
Misch v Riechst f and industr Zwecke	2053 10 790	t	A	1	.	.	1	.	.
Etherische Öle	2053	t	A	1	.	.	2	.	.
Sonstige chemische Erzeugnisse ang									
Tier u pflanzl Fette u Öle etc oh hydriert etc	2059 20 000	t	A	1	.	.	1	.	.
Tinte Tusche z Schreiben	2059 30 000	t	A	1	.	.	1	.	.
Zeich au konz fest Form								.	.
Zub z Behand v Leder u	2059 41 551	t	A	1	.	.	1	.	.
Pelzfell Ölant <70GHT								.	.
Zub z Behand Spinn- oa	2059 41 559	t	A	1	.	.	-	-	-
Stoffen Ölant <70GHT								.	.
Zub Schmiermitt f Masch	2059 41 570	t	A	4	19 195	64 696	5	7 669	47 463
App etc Ölant >=70GHT								.	.
Zub z Beh v Leder u	2059 41 755	t	A	1	.	.	1	.	.
Pelzfell oh Ölantteil								.	.

Erzeugnis	Melde-Nr. GP2009	Maß- einheit	Art der Pro- duk- tion	PRODUKTION					
				Art der Produktion: A = Zum Absatz bestimmt W = Zur Weiterverarbeitung bestimmt					
				2016			2017		
				Be- trie- be	Menge	Wert	Be- trie- be	Menge	Wert
						1000 EUR			1000 EUR
				1	2	3	4	5	6
Noch: Verarbeitendes Gewerbe									
Noch: Chemische Erzeugnisse									
Noch: Sonst chemische Erzeugnisse									
Noch: Sonstige chemische Erzeugnisse ang									
Zub z Beh Spinn- oa Sto- ffen oh Ölanteil	2059 41 759	t	A	1	.	.	-	-	-
Zub Schmiermitt f Masch App etc oh Ölanteil	2059 41 790	t	A	3	.	.	4	.	.
Zub Antiklopfmittel für Kraftstoffe	2059 42 500	t	A	-	-	-	1	.	.
Additives f Schmieröle	2059 42 700	t	A	1	.	.	1	.	.
Erdöl Öl a bit Mineral	2059 42 900	t	A	3	.	.	3	.	.
And Additives als sol- che f Schmieröle	2059 43 300	t	A	4	36 871	68 469	4	41 862	76 618
Flüss f hydr Brems etc f hydr Kraft Ölgeh<70GHT	2059 43 500	t	A	5	105 602	136 223	5	122 161	164 968
Zuber Gefrierschutzmitt u Flüssigk zum Enteisen	2059 51 000	t	A	1	.	.	1	.	.
Peptone and Eiweißstof- fe u Derivate ang etc	2059 52 300	t	A	1	.	.	1	.	.
Modellmassen Dentwachs	2059 55 500	t	A	1	.	.	1	.	.
Zahnabdruckmassen etc	2059 55 711	t	A	2	.	.	1	.	.
Appretur etc Zub f Tex- tilind Grdl Stärke etc	2059 55 715	t	A	1	.	.	1	.	.
Weichspüler f d Indu- strie nAE	2059 55 731	t	A	3	.	.	3	.	.
Weichspüler f d Haus- halt iAE	2059 55 733	t	A	2	.	.	2	.	.
Hilfsmit f d Vorbehand- lung i d Textilind	2059 55 735	t	A	2	.	.	2	.	.
Hilfsmit f Färberei u Druckerei i d Textilind	2059 55 737	t	A	1	.	.	1	.	.
Ausrüstmit f Textilin- dustrie	2059 55 739	t	A	2	.	.	1	.	.
Universelle Hilfsmittel f d Textilindustrie	2059 55 800	t	A	6	113 990	94 208	6	157 608	108 901
And Mittel f ähnl Indu- strien ang oh Weichspül	2059 55 900	t	A	3	62 440	102 302	3	66 779	113 022
And Appreturmitt etc f Leder- oa Industrien	2059 56 200	t	A	2	.	.	2	.	.
Zub z Abbeizen v Metall	2059 56 400	t	A	1	.	.	1	.	.
Flussmit ua Hilfsmit etc	2059 56 500	t	A	2	.	.	2	.	.
Zusammenges Weichmacher f Kautschuk od Kunstst	2059 56 600	t	A	5	.	422 067	5	.	451 730
Zub Antioxidationsmit u a zuges Stabilisat etc	2059 57 200	t	A	2	.	.	2	.	.
Reaktionsauslöser -be- schleuniger etc	2059 57 300	t	A	1	.	.	1	.	.
Zub Bindemittel f Gieße- reiformen od -kerne	2059 57 500	t	W	1	.	X	1	.	X
Naphthensäuren i was- serunlös Salze u Ester	2059 59 400	t	A	3	.	.	1	.	.
Zub Additives f Zement Mörtel od Beton	2059 59 530	t	A	2	.	.	2	.	.
Kesselsteinentfernungs- mittel u dgl auch iAE	2059 59 630	t	A	5	19 558	39 659	4	21 608	39 200
Zub f d Galvanotechnik	2059 59 650	t	A	1	.	.	1	.	.
Erz u Zub z pharma- zeut od chirurg Zwecken	2059 59 670	t	A	1	.	.	2	.	.
Hilfsmit f Gießereiind oh zub Bindemitt f Gform	2059 59 903	t	A	2	.	.	2	.	.
Flammschutzmittel etc f d Schutz v Bauwerken	2059 59 909	t	A	1	.	.	1	.	.
Biokraftstoff Dieseler- satz z Verwd i Verkehr	2059 60 803	t	A	22	1 184 052	259 168	21	1 159 601	271 704
And chem Erzeugnisse u Zubereit d chem oa Ind									
Gelatine u ihre Deriva- te f Speisezwecke				2	.	.	2	.	.



Erzeugnis	Melde-Nr. GP2009	Maß- einheit	Art der Pro- duk- tion	PRODUKTION					
				Art der Produktion: A = Zum Absatz bestimmt W = Zur Weiterverarbeitung bestimmt					
				2016			2017		
				Be- trie- be	Menge	Wert	Be- trie- be	Menge	Wert
						1000 EUR			1000 EUR
				1	2	3	4	5	6
Noch: Verarbeitendes Gewerbe									
Noch: Chemische Erzeugnisse									
Noch: Sonst chemische Erzeugnisse									
Noch: Sonstige chemische Erzeugnisse ang									
Sonstige chemische Erzeugnisse ang	2059		A	46	X	1 593 004	44	X	1 831 436
Sonst chemische Erzeugnisse	205		W	1	X	X	1	X	X
			A	52	X	1 732 664	52	X	1 959 734
			W	1	X	X	1	X	X
Veredlung von Erzeugnissen dieser Güterabteilg									
Veredlung von Erzeugnissen dieser Güterabteilg	2099 99 000	EUR	A	4	X	.	4	X	.
Veredlung von Erzeugnissen dieser Güterabteilg	209		A	4	X	.	4	X	.
Chemische Erzeugnisse	20		A	109	X	12 894 334	106	X	14 733 310
			W	6	X	X	6	X	X
Pharmazeutische uä Erzeugnisse									
Pharmazeutische Grundstoffe uä Erzeugnisse									
Quart Ammoniumsäure -hydrox	2110 20 400	t	A	5	.	100 203	5	.	119 437
Lecithine uä Phosphoam			W	1	.	X	1	.	X
Acycl Amide etc i Deriv	2110 20 600	t	A	2	.	.	2	.	.
Salze d Erzeugnisse			W	1	.	X	1	.	X
And cycl Amide etc i Deriv	2110 20 700	t	A	2	.	.	1	.	.
Salze d Erzeugnisse			W	1	.	X	-	.	X
Lactone oh Cumarin Methyl- u Ethylcumarine	2110 31 100	t	A	1	.	.	1	.	.
Verbind m nkondens Pyrazolring etc oh Phenazon			W	1	.	X	1	.	X
Verbind m nkondens Pyrazolring etc oh Phenazon	2110 31 300	t	A	1	.	.	1	.	.
Verbind m Pyrimidin- od Piperazinring i d Strukt			W	1	.	X	1	.	X
Verbind m Pyrimidin- od Piperazinring i d Strukt	2110 31 590	t	A	2	.	.	2	.	.
Verbind m nkondens Triazinring oh Melamin			W	1	.	X	1	.	X
Sulfonamide	2110 31 700	t	A	1	.	.	1	.	.
			W	1	.	X	1	.	X
	2110 32 000	t	A	2	.	.	3	102	.
			W	1	.	X	1	.	X
Chem reine Zucker Ether Ester etc oh Lactose etc	2110 40 000	t	A	2	.	.	3	.	.
Nat auch synth hergest			W	1	.	X	1	.	X
Provitamin u Vitamin etc	2110 51 000	EUR	A	2	X	.	2	X	.
Nat a syn her Glykoside u pfl Alkaloide i Sa etc	2110 53 000	EUR	A	1	X	.	1	X	.
Menschl tier Blut Kult v Mikroorgan Toxine etc	2110 60 500	EUR	A	-	X	-	1	X	.
Pharmazeutische Grundstoffe uä Erzeugnisse	211		A	8	X	1 486 010	8	X	1 578 974
			W	1	X	X	2	X	X
Pharmaz Spezialitäten u sonst pharmaz Erzeugn									
Arzneiw Alkaloide keine Hormone Antibio enth nAE	2120 13 100	EUR	A	1	X	.	1	X	.
Arzneiw Alkaloide keine Hormone Antibio enth iAE	2120 13 400	EUR	A	1	X	.	1	X	.
And Arzneiwaren Jod Jodverbind etc enth iAE	2120 13 800	EUR	A	3	X	.	3	X	.
Reagenzien z Bestimm d Blutgruppen od -faktoren	2120 23 200	EUR	A	2	X	.	2	X	.
Pflaster mit medikamentösen Wirkstoffen iAE	2120 24 205	EUR	A	1	X	.	1	X	.
And Heftpfl ua Waren m Klebesch f mediz Zwecke	2120 24 209	EUR	A	1	X	.	1	X	.
Watte etc u dgl m medik St getr überz iAE etc	2120 24 400	EUR	A	2	X	.	2	X	.
Taschen ua Behältnis m Apothekausst f erst Hilf	2120 24 600	EUR	A	1	X	.	1	X	.
Pharmaz Spezialitäten u sonst pharmaz Erzeugn	212		A	8	X	2 264 457	8	X	2 923 686
Pharmazeutische uä Erzeugnisse	21		A	15	X	3 750 468	15	X	4 502 659
			W	1	X	X	2	X	X

Erzeugnis	Melde-Nr. GP2009	Maß- einheit	Art der Pro- duk- tion	PRODUKTION					
				Art der Produktion: A = Zum Absatz bestimmt W = Zur Weiterverarbeitung bestimmt					
				2016			2017		
				Be- trie- be	Menge	Wert 1000 EUR	Be- trie- be	Menge	Wert 1000 EUR
				1	2	3	4	5	6
Noch: Verarbeitendes Gewerbe									
Gummi- u Kunststoffwaren									
Gummiwaren									
Herstellung u Runderneuerung v Bereifungen									
Luft a Kautschuk neu f	2211 11 000	St	A	2	.	.	3	.	.
Pkw Kombikraftwagen etc									
Luft a Kautschuk neu	2211 13 570	St	A	1	.	.	2	.	.
schwer Tragkennz >121									
Luft a Kautschuk neu f	2211 14 000	St	A	1	.	.	2	.	.
Land- Forstwirtschaft etc									
Voll- od Hohlkammerrei-	2211 15 300	St	A	1	.	.	1	.	.
fen a Kautschuk									
Herstellung u Runderneu-	2211		A	3	X	.	4	X	510 645
erung v Bereifungen									
Andere Gummiwaren oh Bereifungen									
Kautschuk m Zusatz v	2219 20 130	kg	A	2	.	.	2	.	.
Ruß od Siliciumdioxid									
Kautschuklös Dispersion	2219 20 190	kg	A	4	7 273 047	9 648	5	8 253 805	11 176
Kautschmisch i Pl Bl etc									
And Platten etc a vul-	2219 20 709	kg	A	1	.	.	1	.	.
kan Weichkautschuk									
And kautsch Gewebe a Ge-	2219 50 700	kg	A	1	.	.	1	.	.
wirken Gestricke etc									
Bodenbel Fußmatt a vulka	2219 72 000	kg	A	1	.	.	1	.	.
Weich- oh Zellkautschuk									
And Waren d techn Bed a	2219 73 100	kg	A	1	.	.	1	.	.
vulkan Zellkautschuk									
Dichtungen a vulkan	2219 73 230	kg	A	1	.	.	1	.	.
Weichkautschuk									
Gummi-Metallteile f	2219 73 450	kg	A	2	.	.	2	.	.
Kraftfahrzeuge									
Formartikel f Kraftfahr-	2219 73 470	kg	A	1	.	.	1	.	.
zeuge									
Andere Gummi-Metallteile	2219 73 490	kg	A	2	.	.	2	.	.
Laufsohlen u Absätze a	2219 73 500	St	A	1	.	.	1	.	.
Kautschuk									
Formartikel a vulkan	2219 73 605	kg	A	1	.	.	1	.	.
Wkautschuk f and Zwecke									
Andere Gummiwaren oh Be-	2219		A	13	X	.	14	X	259 439
reifungen									
Gummiwaren	221		A	13	X	703 901	14	X	770 083
Kunststoffwaren									
Platten Folien Schläuche u Profile a Kunstst									
Monofile >1mm Stäbe u a	2221 10 500	kg	A	2	.	.	2	.	.
unbearb a Polym Ethylen									
Fenster- Türprofile a	2221 10 703	kg	A	2	.	.	2	.	.
Polym Vinylchlor unbearb									
And Stäbe Stangen etc a	2221 10 709	kg	A	5	13 286 462	36 904	5	12 670 338	36 242
Polym Vinylchl unbearb									
Fenster- Türprofile a	2221 10 903	kg	A	1	.	.	1	.	.
and Kunststoffen unbearb									
And Stäbe Stangen a and	2221 10 909	kg	A	2	.	.	2	.	.
Kunststoffen unbearb									
Kunstdärme a ghärt Ei-	2221 21 300	kg	A	-	-	-	1	.	.
weißst od Cellulosekst									
Rohre Schläuche n biegs-	2221 21 530	kg	A	1	.	.	1	.	.
am a Polym d Ethylens									
Rohre Schläuche n biegs-	2221 21 550	kg	A	1	.	.	1	.	.
am a Polym d Propylens									
Rohre Schläuche n biegs-	2221 21 709	kg	A	2	.	.	2	.	.
am a and Kunststoffen									
And Rohre etc biegsam n	2221 29 353	kg	A	1	.	.	1	.	.
verst Polym Vinylchl etc									
And Rohre etc biegsam n	2221 29 355	kg	A	1	.	.	1	.	.
verst a Polyamiden etc									
And Rohre etc biegsam n	2221 29 357	kg	A	1	.	.	1	.	.
verst Polym Ethylens etc									

Erzeugnis	Melde-Nr. GP2009	Maß- einheit	Art der Pro- duk- tion	PRODUKTION					
				Art der Produktion: A = Zum Absatz bestimmt W = Zur Weiterverarbeitung bestimmt					
				2016			2017		
				Be- trie- be	Menge	Wert 1000 EUR	Be- trie- be	Menge	Wert 1000 EUR
				1	2	3	4	5	6
Noch: Verarbeitendes Gewerbe									
Noch: Gummi- u Kunststoffwaren									
Noch: Kunststoffwaren									
Noch: Platten Folien Schläuche u Profile a Kunstst									
And Rohre etc biegsam n verst a and Kunststoffen	2221 29 359	kg	A	1	.	.	1	.	.
And Rohre etc biegsam n verst a Kst m Formst etc	2221 29 370	kg	A	2	.	.	2	.	.
And Rohre Schläuche a Kunststoffen biegsam ang	2221 29 500	kg	A	3	4 770 976	29 840	3	.	32 193
Formstücke etc f Rohre Schläuche a Kunststoff	2221 29 700	kg	A	2	.	.	3	.	.
Tafeln etc a PE n verst Dick<=0,125mm Dicht<0,94	2221 30 103	kg	A	1	.	.	1	.	.
Tafeln etc a PE n verst Dick>0,125mm Dicht<0,94	2221 30 173	kg	A	1	.	.	1	.	.
Tafeln etc a PE n verst Dick>0,125mm Dicht>=0,94	2221 30 175	kg	A	6	49 702 529	93 750	6	43 709 060	92 439
And Platt etc a PP n verst Dik>0,1mm f and Zw	2221 30 290	kg	W	1	.	X	-	.	X
Tafeln etc a PS n verst Dicke <=1 mm	2221 30 303	kg	A	2	.	.	2	.	.
Tafeln etc a PS n verst Dicke >1 mm	2221 30 305	kg	W	1	.	X	1	.	X
Tafeln etc PVC Weichmge- halt >=6% Di<=1mm	2221 30 350	kg	A	1	.	.	1	.	.
Tafeln etc PVC Weichmge- halt <6% Di<=1mm	2221 30 370	kg	A	3	.	.	2	.	.
Tafeln etc PVC Weichmge =halt <6% Di>1mm	2221 30 380	kg	A	1	.	.	1	.	.
Tafeln etc Polymethyl- methacrylat n verst etc	2221 30 530	kg	A	2	.	.	2	.	.
Taf etc a Polycarbonaten n verst etc	2221 30 610	kg	A	2	.	.	2	.	.
Taf etc Polyethylen-ter- ephthalat Dicke <=0,35mm	2221 30 650	kg	A	1	.	.	1	.	.
Taf etc Polyethylen-ter- ephthalat Dicke >=0,35mm	2221 30 670	kg	A	-	-	-	1	.	.
Taf etc a Polyamiden n verstärkt etc	2221 30 820	kg	A	1	.	.	1	.	.
And Tafeln etc a and Kunststoffen n verst etc	2221 30 900	kg	A	3	.	27 928	3	.	32 030
And Tafeln etc Zell- kunststoff a PS	2221 41 200	kg	A	5	25 672 501	65 257	5	32 345 829	93 317
And Tafeln etc a Zell- kunststoff a PVC	2221 41 300	kg	W	-	-	X	1	.	X
And Tafeln etc a Zell- kunststoff a PU	2221 41 300	kg	A	2	.	.	2	.	.
And Tafeln etc a Epoxid- harzen ua Zellkunststoff	2221 41 500	kg	A	5	855 517	7 619	5	862 291	7 671
And Tafeln etc a Epoxid- harzen ua Zellkunststoff	2221 41 800	kg	A	2	.	.	3	.	.
And Tafeln etc a faser- verst Polyester etc	2221 42 303	kg	W	1	.	X	-	.	X
And Tafeln etc a Phenolharzen	2221 42 303	kg	A	3	.	67 485	4	.	69 320
And Tafeln etc a Poly- propylen/Polyethylen	2221 42 500	kg	W	1	.	X	1	.	X
And Tafeln etc a and Verbunden	2221 42 805	kg	A	3	.	.	3	.	.
Platten Folien Schläu- che u Profile a Kunstst	2221 42 809	kg	W	1	.	X	1	.	X
			A	1	.	.	1	.	.
			W	2	.	.	2	.	.
			A	41	X	1 243 344	42	X	1 345 529
			W	4	X	X	3	X	X
Verpackungsmittel aus Kunststoffen									
Säcke Beutel Tüten Gew <=120g/m2 a PE	2222 11 002	kg	A	4	7 644 376	25 478	4	7 201 963	24 008
Sehr strapazierf Beutel Gew >=120g/m2 a PE	2222 11 005	kg	A	3	706 742	2 469	3	692 615	2 405
Tragebeutel a PE	2222 11 006	kg	A	1	.	.	-	.	-
And Säcke u Beutel a PE einschl Tüten	2222 11 007	kg	A	2	.	.	1	.	.
Dosen Kisten Verschläge etc a Kunststoffen	2222 13 000	kg	A	7	15 295 233	78 647	7	16 305 665	80 388

Erzeugnis	Melde-Nr. GP2009	Maß- einheit	Art der Pro- duk- tion	PRODUKTION Art der Produktion: A = Zum Absatz bestimmt W = Zur Weiterverarbeitung bestimmt					
				2016			2017		
				Be- trie- be	Menge	Wert	Be- trie- be	Menge	Wert
						1000 EUR			1000 EUR
				1	2	3	4	5	6
Noch: Verarbeitendes Gewerbe									
Noch: Gummi- u Kunststoffwaren									
Noch: Kunststoffwaren									
Noch: Verpackungsmittel aus Kunststoffen									
Ballons Flaschen etc a PE Inhalt <=2 l	2222 14 503	St	A	3	1 368 435 864	74 136	3	.	66 256
Ballons Flaschen etc a and Kunstst Inhalt <=2 l	2222 14 509	St	A	4	.	17 727	5	376 070 933	27 062
Ballons Flaschen etc a PE Inhalt > 2 l	2222 14 703	St	A	2	.	.	3	.	.
Ballons Flaschen etc a and Kunstst Inhalt>2 l	2222 14 709	St	A	1	.	.	1	.	.
Spulen Spindel Hülsen uä Warenträger a Kunststo	2222 19 100	kg	A	3	10 230 712	24 415	4	10 904 292	26 991
Verschluss- od Flaschen- kapseln a Kunststoffen	2222 19 200	kg	A	2	.	.	2	.	.
Stöpsel Deckel ua Ver- schlüsse a Kunststoff	2222 19 300	kg	A	8	385 306 466	287 900	8	218 122 730	300 621
Sicherheitsbehält f Ge- fährguttransp a Kunstst	2222 19 901	St	A	1	.	.	1	.	.
Fässer m Fassungsverm v 5-300 l a Kunststoffen	2222 19 902	St	A	4	5 185 084	55 361	4	5 379 871	58 727
And Kunststofftranspbe- hält v Fassverm 5-300 l	2222 19 903	St	A	2	.	.	2	.	.
Fässer m Fassungsvermö- >300 l a Kunststoffen	2222 19 904	St	A	3	.	21 323	3	.	26 380
And Transpbehält Fassv >300 l a and Kunststoff	2222 19 907	St	A	4	.	.	4	.	.
And Transp- u Verpack- mittel ang a Kunststoff	2222 19 909	EUR	A	5	X	111 537	5	X	153 117
Verpackungsmittel aus Kunststoffen	2222		A	39	X	1 288 727	38	X	1 379 821
Baubedarfsartikel aus Kunststoff									
Bodenbeläge u Wand- od Deckenverkleid a PVC etc	2223 11 550	m2	A	1	.	.	1	.	.
Badewannen Duschen etc a Kunststoffen	2223 12 500	St	A	1	.	.	1	.	.
Bidets Klosettsschüssel etc a Kunststoffen	2223 12 900	St	A	1	.	.	1	.	.
Sammelbehält Tanks etc Inh>300 l a fasverst Kst	2223 13 003	St	A	3	6 264	.	3	6 515	.
Sammelbehält Tanks etc Inh>300 l a and Kunstst	2223 13 007	St	A	5	73 630	18 470	5	73 655	20 591
Fenster u d Rahmen Ver- kleid Fensterb a Kunstst	2223 14 505	St	A	28	1 026 868	232 970	26	996 829	230 835
Türen u d Rahmen Ver- kleid Schwelle a Kunstst	2223 14 507	St	A	10	48 466	16 074	10	45 159	16 481
Fensterläden Jalousien etc Teile davon a Kst	2223 14 700	St	A	12	134 891	30 388	11	142 537	35 028
Innenwandverkleid aus Kunststoff	2223 19 505	kg	A	2	.	.	2	.	.
And Baubedarfsartikel a Kunststoff ang	2223 19 909	kg	A	7	352 734	3 543	8	.	.
Baubedarfsartikel aus Kunststoff	2223		A	49	X	473 237	49	X	517 310
Sonstige Kunststoffwaren									
Bänd etc selbstkl n vul- kan Kautsch bestr Br<=20	2229 21 300	kg	A	3	781 598	26 123	2	.	.
And Folien etc selbstkl and Kst Rolle Br<=20cm	2229 21 900	kg	A	1	.	.	1	.	.
Tafeln etc selbstkl a Polymerationserz Br>20cm	2229 22 500	kg	A	1	.	.	1	.	.
And Tafeln etc ua fl Erz a and Kunstst Br>20cm	2229 22 900	kg	A	3	.	.	3	.	.
And Geschirr etc aus Kunstst f Tisch u Küche	2229 23 209	kg	A	4	.	.	3	.	.
And Haushaltsart etc a regenerierter Cellulose	2229 23 500	kg	A	2	.	.	1	.	.

Erzeugnis	Melde-Nr. GP2009	Maß- einheit	Art der Pro- duk- tion	PRODUKTION					
				Art der Produktion: A = Zum Absatz bestimmt W = Zur Weiterverarbeitung bestimmt					
				2016			2017		
				Be- trie- be	Menge	Wert	Be- trie- be	Menge	Wert
						1000 EUR			1000 EUR
				1	2	3	4	5	6
Noch: Verarbeitendes Gewerbe									
Noch: Gummi- u Kunststoffwaren									
Noch: Kunststoffwaren									
Noch: Sonstige Kunststoffwaren									
And Toiletten- Hygiene- artikel a and Kunstst	2229 23 905	kg	A	3	.	30 413	3	.	29 593
And Haushaltsartikel etc a and Kunststoffen	2229 23 909	kg	A	8	1 151 829	10 623	6	1 258 898	10 932
Teile f Beleuchtkörper etc aus Kunststoff	2229 24 000	EUR	A	1	X	.	1	X	.
And Büro- od Schular- tikel a Kunststoffen	2229 25 009	kg	A	1	.	.	1	.	.
Möbelinnenbeschläge aus Kunststoff	2229 26 103	kg	A	1	.	.	-	-	-
Laufsohlen u Absätze aus Kunststoff	2229 29 200	St	A	4	.	12 386	3	.	9 042
Schilder Verkehrszeich Buchstab etc a Kunstst	2229 29 903	kg	A	4	128 349	5 257	4	127 703	5 671
Andere Waren aus Kunststoff ang	2229 29 909	kg	A	17	38 487 593	67 706	18	39 443 989	72 606
Technische Teil a faser- verst Kst f Maschbauerzg	2229 91 103	kg	A	10	21 493 017	77 221	9	22 154 837	78 267
Technische Teil a and Kst f Maschbauerzg	2229 91 107	kg	A	22	11 075 985	131 590	24	12 412 644	142 759
Techn Teil a Kst f Haus- hgeräte etc	2229 91 250	kg	A	1	.	.	1	.	.
Techn Teil a and Kst f Sende- Funkgerät etc	2229 91 304	kg	A	3	910 531	8 844	3	1 251 751	13 773
Techn Teil a and Kst f elektr Ger z Schließ etc	2229 91 407	kg	A	1	.	.	1	.	.
Techn Teil a fasz Kst f Straßenfahrzeuge	2229 91 603	kg	A	7	16 738 735	155 347	7	20 481 663	175 365
Techn Teil a and Kst f Straßenfahrzeuge	2229 91 607	kg	A	12	10 545 490	136 816	10	11 310 311	146 077
Techn Teil a Kst f elek- trotechn Erzeugnisse	2229 91 930	kg	A	8	4 976 608	44 019	8	5 196 125	47 488
Techn Teil a Kst f opt fotograf Instrumente etc	2229 91 970	kg	A	1	.	.	2	.	.
Sonstige Kunststoffwaren	2229		A	85	X	920 185	82	X	970 527
Kunststoffwaren	222		A	184	X	3 925 493	179	X	4 213 187
			W	4	X	X	3	X	X
Veredlung von Erzeugnissen dieser Güterabteilg									
Schneide- Beschichtleistung etc a Kstteilen									
Schneide- Beschichtlei- stung etc a Kstteilen	2298 00 000	EUR	A	3	X	7 773	2	X	.
Schneide- Beschichtlei- stung etc a Kstteilen	2298		A	3	X	7 773	2	X	.
Veredlung von Erzeugnissen dieser Güterabteilg									
Veredlung von Erzeugnis- sen d Güterabteilung	2299 99 000	EUR	A	9	X	29 462	9	X	.
Veredlung von Erzeugnis- sen dieser Güterabteilg	2299		A	9	X	29 462	9	X	.
Veredlung von Erzeugnis- sen dieser Güterabteilg	229		A	12	X	37 235	11	X	39 180
Gummi- u Kunststoffwa- ren	22		A	205	X	4 666 629	199	X	5 022 450
			W	4	X	X	3	X	X
Glas u -waren Keramik verarb Steine u Erden									
Glas u Glaswaren									
Flachglas (oh veredelt bearbeitetes Flachglas)									
Feuerpol Gl oh Draht i Pla m Schicht Di>3,5mm	2311 12 170	m2	A	1	.	.	-	-	-
		t	A	1	.	X	-	-	-

Erzeugnis	Melde-Nr. GP2009	Maß- einheit	Art der Pro- duk- tion	PRODUKTION					
				Art der Produktion: A = Zum Absatz bestimmt W = Zur Weiterverarbeitung bestimmt					
				2016			2017		
				Be- trie- be	Menge	Wert 1000 EUR	Be- trie- be	Menge	Wert 1000 EUR
				1	2	3	4	5	6
Noch: Verarbeitendes Gewerbe									
Noch: Glas u -waren Keramik verarb Steine u Erden									
Noch: Glas u Glaswaren									
Noch: Flachglas (oh veredelt bearbeitetes Flachglas)									
Flachglas (oh veredelt bearbeitetes Flachglas)	2311		A	1	X	.	-	X	-
Veredeltes u bearbeitetes Flachglas									
Optisches Glas gebogen od bearbeitet	2312 11 500	kg	A	2	.	.	2	.	.
And Glas gebogen od bearbeitet	2312 11 900	kg	A	4	.	.	3	.	.
And vorgespanntes Einschicht-Sicherheitsglas	2312 12 300	m2	A	2	.	.	2	.	.
And Mehrschicht-Sicherheitsglas (Verbundglas)	2312 12 700	m2	A	3	85 507	3 359	2	.	.
Mehrschicht-Isolierverglasung	2312 13 300	m2	A	6	1 017 026	56 411	5	892 281	49 233
Veredlung u Bearbeitung von Flachglas	2312 99 000	EUR	A	2	X	.	1	X	.
Veredeltes u bearbeitetes Flachglas	2312		A	14	X	378 221	12	X	372 355
Hohlglas									
Flasch a gefärbt Gl f Nahrmit u Getr Inh <2,5l	2313 11 500	St	A	2	.	.	2	.	.
		t	A	2	.	X	2	.	X
And Behältn f Trsp od Verp f and Erz ang	2313 11 809	St	A	1	.	.	1	.	.
		t	A	1	.	X	1	.	X
Trinkgl a Bleikrist mech gefertigt mech Glasentn	2313 12 400	St	A	1	.	.	1	.	.
		t	A	1	.	X	1	.	X
Glasw f Haush oh Trinkgl etc m spez Ausdehoeff	2313 13 500	St	A	1	.	.	1	.	.
		t	A	1	.	X	1	.	X
Andere Glaswaren für Haush oh Trigl	2313 13 900	St	A	1	.	.	1	.	.
		t	A	1	.	X	1	.	X
Veredl u Bearb v Trinkg ua Glaswaren f Haush etc Hohlglas	2313 91 000	EUR	A	3	X	141 844	3	X	131 304
	2313		A	8	X	320 671	8	X	304 214
Glasfasern und Waren daraus									
Vorgarne (Lunten) ua Garne a Stapelfasern	2314 11 700	t	A	1	.	.	1	.	.
Matten a Glasfasern	2314 12 100	t	A	1	.	.	1	.	.
Vliese a Glasfasern	2314 12 300	t	A	-	-	-	1	.	.
Matratz Platt uä n gewebt Erzeugn a Glasfaser	2314 12 500	t	A	2	.	.	2	.	.
Schläuche u Schalen a Glasfas z Isol v Rohren	2314 12 950	t	A	1	.	.	1	.	.
Glasfasern und Waren daraus	2314	t	A	5	.	190 191	5	.	190 533
Sonst Glas einschl technischer Glaswaren									
Glas i Rohren nicht bearbeitet	2319 11 500	t	A	1	.	.	1	.	.
Bausteine Platten Fliesen a Glas etc f Bauzw	2319 12 000	t	A	1	.	.	1	.	.
Off Glaskolb u -rohre u Teile f elekt Lampen etc	2319 21 000	t	A	1	.	.	1	.	.
Glasw f Labor hyg etc Bedart a Gl a m Skal etc	2319 23 300	t	A	4	.	25 026	4	.	23 000
Glaskurzw -perl etc Mikrokug a Gl Durchm<=1mm	2319 26 700	t	A	1	.	.	1	.	.
Veredl u Bearb a sonst Glas einschl techn Glas	2319 91 000	EUR	A	3	X	.	3	X	.

Erzeugnis	Melde-Nr. GP2009	Maß- einheit	Art der Pro- duk- tion	PRODUKTION					
				Art der Produktion: A = Zum Absatz bestimmt W = Zur Weiterverarbeitung bestimmt					
				2016			2017		
				Be- trie- be	Menge	Wert 1000 EUR	Be- trie- be	Menge	Wert 1000 EUR
				1	2	3	4	5	6
Noch: Verarbeitendes Gewerbe									
Noch: Glas u -waren Keramik verarb Steine u Erden									
Noch: Glas u Glaswaren									
Noch: Sonst Glas einschl technischer Glaswaren									
Sonst Glas einschl tech- nischer Glaswaren	2319		A	11	X	.	11	X	86 689
Glas u Glaswaren	231		A	34	X	981 625	32	X	953 790
Feuerfeste keramische Werkstoffe									
Feuerf Steine Platten etc basische Steine	2320 12 100	t	A	1	.	.	2	.	.
Feuerf Steine Platten etc Schamottesteine	2320 12 350	t	A	6	20 471	18 983	5	22 936	18 768
Feuerf Steine Platten etc tonerdereiche Steine	2320 12 370	t	A	6	67 901	85 130	5	73 210	93 330
And feuerf Steine Platt Fliesen uä Bauteile	2320 12 900	t	A	3	722	2 634	2	.	.
Basische Mörtel etc Geh MgO CaO od Cr2O3 >50GHT	2320 13 001	t	A	1	.	.	2	.	.
Saure Mörtel u Massen Geh an Kiesels >=85GHT	2320 13 003	t	A	1	.	.	2	.	.
Schamottemört etc Geh Al2O3 >10 <45 SiO2 <85	2320 13 005	t	A	5	25 865	10 524	6	23 136	9 390
Tonreiche Mörtel etc Geh an Al2O3 >=45GHT	2320 13 007	t	A	7	152 369	103 837	7	183 777	115 663
And feuerfeste Mörtel u Massen	2320 13 009	t	A	1	.	.	2	.	.
And feuerf keram Waren	2320 14 900	t	A	1	.	.	1	.	.
Feuerfeste keramische Werkstoffe	232	t	A	15	360 189	279 476	14	411 025	298 938
Keramische Baumaterialien									
Keramische Wand- Bodenfliesen u -platten									
Glas keram Fliesen Wür- fel etc Oberflä <49cm2	2331 10 200	m2	A	2	.	.	2	.	.
Unglas keram Fliesen etc aus Steinzeug	2331 10 530	m2	A	1	.	.	1	.	.
Glas keram Fliesen etc Spaltplatten	2331 10 710	m2	A	2	.	.	2	.	.
Glas keram Fliesen etc a Steinzeug Oberfl >90cm2	2331 10 730	m2	A	1	.	.	1	.	.
And glas keram Flies Bo- den- u Wandplatten	2331 10 790	m2	A	1	.	.	1	.	.
Keramische Wand- Boden- fliesen u -platten	2331	m2	A	6	8 902 256	89 099	6	9 602 933	93 375
Ziegel ua Baukeramik									
Hintermauerz a keram St gef Baut Mauerwkonstruk	2332 11 103	m3	A	1	.	.	1	.	.
Vormauerz a keram Stoff gef Baut Sichtmauerwerk	2332 11 105	m3	A	1	.	.	1	.	.
Pressdachziegel zB Falz- Pfannen- Mönchziegel	2332 12 503	1000 St	A	1	.	.	1	.	.
Biberschwänze Dachziegel	2332 12 505	1000 St	A	1	.	.	1	.	.
And Strangziegel Hohl- pfannen Hohlstrangziegel	2332 12 507	1000 St	A	1	.	.	1	.	.
Sonst Dachziegel -zub- teile First- Gratziegel	2332 12 509	1000 St	A	2	.	.	2	.	.
Keram Rohre Rohrleitung etc Rohrformst etc	2332 13 000	t	A	1	.	.	1	.	.
Ziegel ua Baukeramik	2332		A	6	X	45 689	6	X	46 359
Keramische Baumateria- lien	233		A	11	X	134 788	11	X	139 734

Erzeugnis	Melde-Nr. GP2009	Maß- einheit	Art der Pro- duk- tion	PRODUKTION					
				Art der Produktion: A = Zum Absatz bestimmt W = Zur Weiterverarbeitung bestimmt					
				2016			2017		
				Be- trie- be	Menge	Wert	Be- trie- be	Menge	Wert
						1000 EUR			1000 EUR
				1	2	3	4	5	6
Noch: Verarbeitendes Gewerbe									
Noch: Glas u -waren Keramik verarb Steine u Erden									
Sonstige Porzellan- und keramische Erzeugnisse									
Keram Haushaltswaren u Ziergegenstände									
Keram Haushgegst Toil etc a Steinz dekoriert	2341 12 300	kg	A	1	.	.	1	.	.
Keram Haushgegst Toil a Stein o f Erd weiß o uni	2341 12 503	kg	A	1	.	.	1	.	.
Statuett ua keram Zier- gegst a Porzellan dekor	2341 13 305	EUR	A	2	X	.	2	X	.
Keram Haushaltswaren u Ziergegenstände	2341		A	4	X	.	4	X	.
And keram Waren f techn Zwecke									
And keram Waren f chem Zw oh Oxidkeram oh Porz	2344 12 102	kg	A	1	.	.	1	.	.
And keram Wa f tech Zw Verschlkeram oh a Porzel	2344 12 106	kg	A	1	.	.	1	.	.
And keram Wa f tech Zw hitzebest Keram oh Porz	2344 12 107	kg	A	2	.	.	2	.	.
And keram Waren f techn Zwecke	2344	kg	A	4	.	.	4	.	.
And keram Waren ang a Porzellan ua Stoffen									
Keram Behältn f Landw Transp- od Verpackzweck	2349 11 000	kg	A	1	.	.	1	.	.
And keram Waren a ge- wöhlh Ton	2349 12 550	kg	A	5	.	.	5	.	.
And keram Waren ang a Porzellan ua Stoffen	2349	kg	A	6	101 924 624	97 223	6	104 024 321	100 278
Sonstige Porzellan- und keramische Erzeugnisse	234		A	14	X	328 414	14	X	360 595
Zement Kalk gebrannter Gips									
Zement									
Zementklinker	2351 11 000	t	A	1	.	.	1	.	.
			W	2	.	X	2	.	X
Portlandzement	2351 12 100	t	A	4	.	.	4	794 044	46 700
And Zement zB Tonerde- Hochofen- Puzzolanzement	2351 12 900	t	A	5	1 313 464	77 035	5	1 490 518	88 387
Zement	2351	t	A	5	.	126 846	5	.	.
			W	2	.	X	2	.	X
Kalk und gebrannter Gips									
Lufalkalk ungelöscht	2352 10 330	t	A	2	.	.	2	.	.
			W	1	.	X	1	.	X
Lufalkalk gelöscht	2352 10 350	t	A	2	.	.	2	.	.
			W	1	.	X	1	.	X
Gips a gebr Gips od Cal- ciumsulfat m Chemiegips	2352 20 000	t	A	1	.	.	1	.	.
Dolomit gebrannt od ge- sintert	2352 30 300	t	A	1	.	.	1	.	.
			W	1	.	X	1	.	X
Kalk und gebrannter Gips	2352	t	A	4	.	52 662	4	.	.
			W	2	.	X	2	.	X
Zement Kalk gebrannter Gips	235	t	A	9	2 515 142	179 507	9	2 702 068	190 161
			W	4	1 009 657	X	4	.	X
Erzeugnisse aus Beton Zement und Gips									
Erzeugnisse aus Beton Zement Kalksandst f Bau									
Vollsteine a Leichtbeton	2361 11 302	m3	A	6	89 115	3 062	6	101 639	4 226
And Baublöcke Mauerstei- ne a Leichtbeton	2361 11 303	m3	A	6	471 308	19 167	7	505 914	21 411
Vollsteine a Kalksand- stein	2361 11 308	m3	A	2	.	.	3	101 394	9 917



Erzeugnis	Melde-Nr. GP2009	Maß- einheit	Art der Pro- duk- tion	PRODUKTION					
				Art der Produktion: A = Zum Absatz bestimmt W = Zur Weiterverarbeitung bestimmt					
				2016			2017		
				Be- trie- be	Menge	Wert	Be- trie- be	Menge	Wert
						1000 EUR			1000 EUR
				1	2	3	4	5	6
Noch: Verarbeitendes Gewerbe									
Noch: Glas u -waren Keramik verarb Steine u Erden									
Noch: Erzeugnisse aus Beton Zement und Gips									
Noch: Erzeugnisse aus Beton Zement Kalksandst f Bau									
And Baublöcke Mauerstei- ne a Kalksandstein	2361 11 309	m3	A	2	.	.	3	.	.
Gehwegplatten Belagplat- ten a Beton	2361 11 504	t	A	7	84 468	10 715	7	95 193	12 473
Pflaster- Bord- Rinn- steine etc a Beton	2361 11 505	t	A	16	1 115 955	75 284	17	1 149 589	78 340
And Waren aus Beton oder Kalksandstein ang	2361 11 509	t	A	1	.	.	1	.	.
Rohre aus Beton Zement u Kunst- Kalksandstein	2361 11 600	t	A	7	138 430	16 133	6	138 255	16 534
Großform Wandbauteile a Zem Beton Kalksandst	2361 12 001	m2	A	7	547 528	27 222	7	520 804	25 096
Großformat Deckentafeln a Zement Beton etc	2361 12 003	m2	A	8	1 556 081	32 330	8	1 543 458	32 412
Pfosten u Platten aller Art a Zement Beton etc	2361 12 005	t	A	1	.	.	1	.	.
Schornsteinformstücke a Zement Beton Kalksandst	2361 12 006	t	A	1	.	.	1	.	.
Fertigteile f Gartenbau etc a Zement Beton etc	2361 12 007	t	A	5	130 667	13 013	5	140 913	12 885
Fertigteil konstruktiv Art Balken Stürze etc	2361 12 008	t	A	8	227 662	40 062	8	194 500	33 994
And vorgefert Bauelem a Zement Beton Kalksandst	2361 12 009	t	A	18	304 678	51 672	19	318 781	52 950
And vorgefert Gebäude a Beton Garagen etc	2361 20 009	m2	A	2	.	.	2	.	.
Erzeugnisse aus Beton Zement Kalksandst f Bau	2361	St	A	2	.	X	2	.	X
			A	46	X	310 503	47	X	311 472
Frischbeton Transportbeton									
Frischbeton Transportbe- ton	2363 10 000	m3	A	29	1 980 363	122 874	29	2 039 941	124 718
Frischbeton Transportbe- ton	2363	m3	A	29	1 980 363	122 874	29	2 039 941	124 718
Mörtel und anderer Beton									
Werk-Nassmörtel Estrich- mörtel	2364 10 002	t	A	3	93	7	5	307	12
Werk-Nassmörtel Mauer- mörtel	2364 10 003	t	A	2	.	.	3	141	7
Werk-Trockenmörtel Putz- mörtel	2364 10 005	t	A	3	.	12 924	3	107 709	13 747
Werk-Trockenmörtel Mau- ermörtel	2364 10 007	t	A	2	.	.	2	.	.
Werk-Trockenmörtel Estrichmörtel	2364 10 008	t	A	3	.	6 019	3	.	.
And Werk-Trockenmörtel Trockenbeton	2364 10 009	t	A	4	84 163	19 386	4	74 294	16 323
Mörtel und anderer Beton	2364	t	A	10	436 760	50 093	11	413 530	46 410
Faserzementwaren									
Dämmplatt etc a Holzwol- le m Hartschaum etc	2365 11 003	m2	A	1	.	.	1	.	.
Dämmplatt etc a Holzwol- le m Hartschaum verb	2365 11 005	m2	A	1	.	.	1	.	.
Dämmplatt etc a Holzwol- le m Mineralfassch verb	2365 11 007	m2	A	1	.	.	1	.	.
And Platten Dielen Flie- sen etc a and Fasern	2365 11 009	m2	A	1	.	.	1	.	.
Faserzementwaren	2365		A	2	X	.	2	X	.

Erzeugnis	Melde-Nr. GP2009	Maß- einheit	Art der Pro- duk- tion	PRODUKTION Art der Produktion: A = Zum Absatz bestimmt W = Zur Weiterverarbeitung bestimmt					
				2016			2017		
				Be- trie- be	Menge	Wert	Be- trie- be	Menge	Wert
						1000 EUR			1000 EUR
				1	2	3	4	5	6
Noch: Verarbeitendes Gewerbe									
Noch: Glas u -waren Keramik verarb Steine u Erden									
Noch: Erzeugnisse aus Beton Zement und Gips									
Erzeugnisse aus Beton Zement und Gips ang									
Platten u Dielen f Wän- de u Decken a Leichtbet	2369 19 801	m2	A	2	.	.	-	-	-
Platten u Dielen f Wän- de etc a Normalbeton etc	2369 19 803	m2	A	2	.	.	1	.	.
And Waren a Zement etc	2369 19 808	t	A	1	.	.	1	.	.
Stahl-u Spannbetonm etc	2369		A	4	X	.	2	X	.
Erzeugnisse aus Beton									
Zement und Gips ang	236		A	85	X	539 087	85	X	541 036
Erzeugnisse aus Beton									
Zement und Gips									
Be- u verarb Naturwerk- u Natursteine ang									
Bearb Marm Trav Alab u d Erz Körnungen etc	2370 11 000	t	A	1	.	.	1	.	.
Bearbeiteter Granit	2370 12 600	t	A	2	.	.	1	.	.
And bearbeit Werk- und Kalksteine	2370 12 700	t	A	2	.	.	2	.	.
Bearbeit Tonschiefer u	2370 12 800	t	A	1	.	.	1	.	.
Waren a Ton- od Presssch	2370 99 000	EUR	A	1	X	.	1	X	.
Steinbearbeitungslei- stungen	237		A	5	X	7 312	4	X	6 704
Be- u verarb Naturwerk- u Natursteine ang									
Sonst Erzeugnisse aus nichtmetall Mineralien									
Mühl- Mahl- etc Poliersteine u Schleifstoffe									
Schleifkörper a agglom synthet od nat Diamanten	2391 11 200	kg	A	3	144 181	25 337	3	.	.
Schleifkörper a aggl -st m Kunstbind Faserstoffv	2391 11 300	kg	A	2	.	.	2	.	.
Schleifkörper a aggl -st m keram od Silikatbindg	2391 11 500	kg	A	1	.	.	1	.	.
And Schleifkörper a aggl nat -stoff a Naturst etc	2391 11 908	kg	A	2	.	.	2	.	.
Schleifst i Pulverform etc auf and Stoffen ang	2391 12 907	m2	A	1	.	.	1	.	.
Mühl- Mahl- etc Polier- steine u Schleifstoffe	2391		A	7	X	107 147	7	X	112 252
Sonst Erzeugn a nichtmetall Mineralien ang									
Reibungsbeläge für Brem- sen	2399 11 003	kg	A	1	.	.	1	.	.
Reibungsbel f Kuppl a mineral St etc oh Brems	2399 11 005	kg	A	2	.	.	2	.	.
Dach- u Dichtungsbahnen a Rohdachpappe i Rollen	2399 12 531	m2	A	1	.	.	1	.	.
Dach- u Dichtungsbahnen a Glasvlies i Rollen	2399 12 533	m2	A	3	316 030	413	3	351 048	518
Dach- u Dichtungsbahnen Schweiß- u Schmelzb i R	2399 12 535	m2	A	3	2 477 256	5 086	3	2 089 945	4 480
Dach- u Dichtungsbahnen Polymerbitumenbahn i Rol	2399 12 537	m2	A	3	13 463 662	44 942	3	13 804 664	49 689
And Dach- u Dichtungs- bahnen i Rollen	2399 12 539	m2	A	3	.	3 786	3	.	.
And Waren a Asphalt od a Stoffen oh i Rollen	2399 12 900	t	A	1	.	.	1	.	.
Bitumin Misch a Grundl v teerhalt Bindemittel	2399 13 101	t	A	2	.	.	2	.	.
Bitumin Misch a Grundl v Fluxbitum od Bitemuls	2399 13 103	t	A	3	.	19 610	3	80 571	16 683
Asphaltmischgut a Schot- ter etc m bitumh Bindem	2399 13 200	t	A	4	325 308	12 327	4	255 841	10 469
Künstl kolloid od halb- kolloid Graphit Zub etc	2399 14 000	t	A	1	.	.	1	.	.

Erzeugnis	Melde-Nr. GP2009	Maß- einheit	Art der Pro- duk- tion	PRODUKTION					
				Art der Produktion: A = Zum Absatz bestimmt W = Zur Weiterverarbeitung bestimmt					
				2016			2017		
				Be- trie- be	Menge	Wert 1000 EUR	Be- trie- be	Menge	Wert 1000 EUR
				1	2	3	4	5	6
Noch: Verarbeitendes Gewerbe									
Noch: Glas u -waren Keramik verarb Steine u Erden									
Noch: Sonst Erzeugnisse aus nichtmetall Mineralien									
Noch: Sonst Erzeugn a nichtmetall Mineralien ang									
Misch u Waren a mineral	2399 19 300	t	A	2	.	.	2	.	.
Stoff f Wärme Kälte etc									
Waren a Graphit od and	2399 19 700	t	A	1	.	.	-	-	-
Kohlenst n f elektrot Zw									
And Waren a Stein od	2399 19 900	t	A	1	.	.	-	-	-
and mineral Stoffen ang									
Veredlung von Erzeugnis-	2399 99 000	EUR	A	2	X	.	2	X	.
sen dieser Güterabteilg									
Sonst Erzeugn a nicht-	2399		A	23	X	367 926	21	X	353 249
metall Mineralien ang									
Sonst Erzeugnisse aus	239		A	30	X	475 074	28	X	465 501
nichtmetall Mineralien									
Glas u -waren Keramik	23		A	194	X	2 925 283	188	X	2 956 460
verarb Steine u Erden			W	4	X	X	4	X	X
Metalle									
Roheisen Stahl und Ferrolegierungen									
Körner u Pulver aus Roh-	2410 14 100	t	A	1	.	.	1	.	.
Spiegel- Eisen od Stahl			W	1	.	X	1	.	X
Abfallblöcke a Eisen od	2410 14 200	t	A	3	.	.	3	.	.
Stahl etc			W	1	.	X	1	.	X
Flacherz etc Br >=600mm	2410 31 100	t	A	1	.	.	1	.	.
n pla überz in Rollen									
Flacherz etc Br >=600mm	2410 31 500	t	A	1	.	.	1	.	.
etc n i Ro weiterberarb									
And Flacherz a n leg	2410 32 300	t	A	2	.	.	2	.	.
St warmgew Br<600mm etc									
Flacherzgn etc Br>=600mm	2410 33 200	t	A	1	.	.	1	.	.
in Rollen z direkt Verw									
Kaltgew Feinst- Bleche u	2410 41 100	t	A	3	45 950	26 974	3	33 625	24 827
-band Ro u Ta Br>=600mm									
Weißblech -band verzinkt	2410 51 100	t	A	1	.	.	1	.	.
Blech ECCS-Ba Br>=600mm									
Elektrolytisch verzinkte	2410 51 200	t	A	2	.	.	2	.	.
Bleche m Br>=600mm									
Feuerveredelte Bleche m	2410 51 300	t	A	2	.	.	2	.	.
Br >= 600 mm									
Org od anorg beschicht	2410 51 400	t	A	2	.	.	2	.	.
Ble a unleg St Br>=600mm									
Walzdraht a unleg Stahl	2410 61 100	t	A	1	.	.	1	.	.
m gerippter Oberfläche									
Roheisen Stahl und Fer-	241	t	A	7	2 026 617	1 247 144	7	2 056 858	1 453 951
rolegierungen			W	2	.	X	2	.	X
Stahlrohre Rohrformstück etc aus Eisen od Stahl									
Rohre Hohlprofile nahtl	2420 13 100	t	A	2	.	.	2	.	.
m Quersch a n rost Stahl									
Geschw Rohr m Q u Dm >	2420 23 000	t	A	1	.	.	1	.	.
406,4mm oh Ölleitung etc									
Rohre etc längs- spiral-	2420 31 100	t	A	1	.	.	1	.	.
nahtg etc a n rost St									
And Rohre m Nahtrand ge-	2420 35 000	t	A	1	.	.	1	.	.
nietet oä Dm<=406,4mm									
Flansche a Stahl nicht	2420 40 100	t	A	2	.	.	2	.	.
gegossen									
Bogen Winkel Muffen ua	2420 40 300	t	A	2	.	.	2	.	.
m Gewind n z Stumpfschw									
Bogen u Winkel a Stahl	2420 40 730	t	A	2	.	.	2	.	.
z Stumpfschw n gegossen									
And Formstücke etc n	2420 40 750	t	A	2	.	.	2	.	.
gegossen z Stumpfschw									
Stahlrohre Rohrformstück	242	t	A	12	17 673	86 164	12	20 602	96 371
etc aus Eisen od Stahl									

Erzeugnis	Melde-Nr. GP2009	Maß- einheit	Art der Pro- duk- tion	PRODUKTION					
				Art der Produktion: A = Zum Absatz bestimmt W = Zur Weiterverarbeitung bestimmt					
				2016			2017		
				Be- trie- be	Menge	Wert 1000 EUR	Be- trie- be	Menge	Wert 1000 EUR
				1	2	3	4	5	6
Noch: Verarbeitendes Gewerbe									
Noch: Metalle									
And Erzeugn a Eisen od Stahl									
Blankstahl									
Stäbe Vollprofile n leg	2431 10 200	t	A	1	.	.	1	.	.
Stahl C-Geh <0,25GHT etc									
Blankstahl	2431	t	A	1	.	.	1	.	.
Kaltband Breite <600mm									
Kaltgew Spband<600mm a	2432 10 220	t	A	3	84 458	53 632	3	84 334	65 504
unleg u leg St oh NSH									
Elektrolyt verzinkt flgw	2432 10 300	t	A	1	.	.	1	.	.
Erzgn Br <600mm									
And verzinkt kaltgew Erz	2432 10 400	t	A	1	.	.	1	.	.
Br <600mm oh elektr etc									
Warm- kaltgew bearb Erz	2432 10 500	t	A	1	.	.	1	.	.
Br <600mm oh verz									
Schmelztauchvered Kalt-	2432 20 200	t	A	1	.	.	1	.	.
band a unl Sta Br <600mm									
Organ od anorga Kaltband	2432 20 600	t	A	1	.	.	1	.	.
unleg Stahl Br<600 Läng									
Kaltband Breite <600mm	2432	t	A	3	357 091	295 489	3	349 491	333 678
Kaltprofile									
Profile kalthergest a	2433 11 300	t	A	1	.	.	1	.	.
flachgew Erzgn verzinkt									
Sandwich-Platten aus be-	2433 30 000	t	A	2	.	.	2	.	.
schichtetem Stahlblech									
Kaltprofile	2433	t	A	3	.	.	3	.	.
Kaltgezogener Draht									
Kaltgez Draht a n leg St	2434 11 301	t	A	1	.	.	1	.	.
C<0,25GHT Q>=0,8mm blan			W	1	.	X	-	-	X
Kaltgez Draht a n leg St	2434 11 503	t	A	-	.	-	-	-	-
C>=0,25-<0,6GHT blank			W	1	.	X	-	-	X
Kaltgezogener Draht	2434	t	A	1	.	.	1	.	.
			W	1	.	X	-	-	X
And Erzeugn a Eisen od	243	t	A	8	389 412	323 013	8	381 085	362 823
Stahl			W	1	.	X	-	-	X
NE-Metalle u Halbzeug daraus									
Edelmetalle u Halbzeug daraus									
Silber als Halbzeug ver-	2441 10 500	kg	A	2	.	.	2	.	.
gold od plat Silber									
Gold a Halbzeug plat	2441 20 500	kg	A	1	.	.	1	.	.
Gold									
Platin i Rohform od	2441 30 300	kg	A	1	.	.	1	.	.
als Pulver									
Edelmetalle u Halbzeug	2441	kg	A	3	.	17 808	3	.	22 887
daraus									
Aluminium u Halbzeug daraus									
Aluminiumlegierungen	2442 11 550	t	A	1	.	.	1	.	.
Sekundäraluminium									
And Aluminiumoxid oh	2442 12 000	t	A	2	.	.	2	.	.
künstlicher Korund			W	1	.	X	1	.	X
Stangen Stäbe Profile	2442 22 500	t	A	2	.	.	2	.	.
a Aluminiumlegierungen									
Bleche Bänder a Alumi-	2442 24 500	t	A	1	.	.	1	.	.
nium Dicke>0,2mm leg									
Folien u dünne Bänder a	2442 25 000	t	A	2	.	.	2	.	.
Alu D <=0,2mm oh Untlag									
Rohrformstücke -ver-	2442 26 700	t	A	-	-	-	-	-	-
schlusstücke etc a Alu			W	1	.	X	1	.	X
Aluminium u Halbzeug	2442	t	A	8	596 965	819 106	8	590 313	814 708
daraus			W	2	.	X	2	.	X

Erzeugnis	Melde-Nr. GP2009	Maß- einheit	Art der Pro- duk- tion	P R O D U K T I O N Art der Produktion: A = Zum Absatz bestimmt W = Zur Weiterverarbeitung bestimmt					
				2016			2017		
				Be- trie- be	Menge	Wert	Be- trie- be	Menge	Wert
						1000 EUR			1000 EUR
				1	2	3	4	5	6
Noch: Verarbeitendes Gewerbe									
Noch: Metalle									
Noch: NE-Metalle u Halbzeug daraus									
Blei Zinn und Halbzeug daraus									
Blei raffiniert	2443 11 300	t	A	1	.	.	1	.	.
Blei mit Antimon	2443 11 500	t	A	1	.	.	1	.	.
And Blei Werkblei	2443 11 900	t	A	1	.	.	1	.	.
Stangen Stäbe Profile	2443 23 000	t	A	1	.	.	1	.	.
Draht Bleche etc a Zink	2443	t	A	2	.	.	2	.	.
Blei Zinn und Halb- zeug daraus									
Kupfer u Halbzeug daraus									
Pulver und Flitter aus	2444 21 000	t	A	1	.	.	1	.	.
Kupfer und Legierung	2444 22 000	t	A	-	-	-	1	.	.
Stangen Stäbe Profile									
aus Kupfer und Legierung	2444 26 500	t	A	1	.	.	1	.	.
Rohrform- Rohrverschlst									
etc a Kupfer u -leg	2444	t	A	2	.	.	3	.	.
Kupfer u Halbzeug daraus									
And NE-Metalle Halbzeug und Waren daraus									
Nickel in Rohform	2445 11 000	t	A	1	.	.	1	.	.
Cobaltmatte etc Cobalt	2445 30 270	t	A	1	.	.	1	.	.
Waren dar oh Abfall Schr	2445	t	A	1	.	.	1	.	.
And NE-Metalle Halbzeug									
und Waren daraus	244		A	14	X	910 810	14	X	919 616
NE-Metalle u Halbzeug			W	2	X	X	2	X	X
daraus									
Erzeugnisse d Gießereien									
Erzeugnisse der Eisengießereien									
Tempergussteile für	2451 11 900	t	A	1	.	.	1	.	.
sonst Verwendungszwecke	2451 12 100	t	A	1	.	.	1	.	.
Gusseisenteile m Kugel- graphit f Straßenfahrz									
And Gusseisenteile m Kugel- graphit f Motor etc	2451 12 400	t	A	2	.	.	2	.	.
Gusseisenteile m Kugel- graphit f Maschbauerzgn	2451 12 500	t	A	5	45 876	74 659	5	50 258	80 151
Gusseisenteile m Kugel- graphit f sonst Verwend	2451 12 900	t	A	1	.	.	1	.	.
Teile a n verformb Guss- eisen f Straßenfahrzeuge									
Teile a n verformb Guss- eisen f Motor u Antrelem	2451 13 100	t	A	1	.	.	1	.	.
Teile a n verformb Guss- eisen f sonst Maschbau	2451 13 400	t	A	1	.	.	1	.	.
Teile a n verformb Guss- eisen f sonst Verwz	2451 13 500	t	A	4	.	26 152	4	.	26 972
Erzeugnisse der Eisen- gießereien	2451	t	A	8	202 285	275 539	8	212 179	302 859
Erzeugnisse d Stahlgießereien									
Stahlgussteile f sonst	2452 10 500	t	A	2	.	.	1	.	.
Maschinenbauerzeugnisse	2452	t	A	2	.	.	1	.	.
Erzeugnisse d Stahl- gießereien									
Erzeugnisse d Leichtmetallgießereien									
Teile a Leichtmetallguss	2453 10 100	t	A	2	.	.	3	.	146 132
f Straßenfahrzeuge	2453 10 400	t	A	3	491	.	3	513	.
And Leichtmetallgusst f			W	1	.	X	1	.	X
Motoren u Antriebslem	2453 10 500	t	A	4	2 790	26 171	4	3 124	29 558
Leichtmetallgussteile f									
sonst Maschinenbauerz									

Erzeugnis	Melde-Nr. GP2009	Maß- einheit	Art der Pro- duk- tion	P R O D U K T I O N Art der Produktion: A = Zum Absatz bestimmt W = Zur Weiterverarbeitung bestimmt					
				2016			2017		
				Be- trie- be	Menge	Wert	Be- trie- be	Menge	Wert
						1000 EUR			1000 EUR
				1	2	3	4	5	6
			Noch: Verarbeitendes Gewerbe						
			Noch: Metalle						
			Noch: Erzeugnisse d Gießereien						
			Noch: Erzeugnisse d Leichtmetallgießereien						
Leichtmetallgussteile f sonst Verwendungszwecke	2453 10 900	t	A	4	315	6 694	4	359	.
Erzeugnisse d Leichtme- tallgießereien	2453	t	A	7	4 818	53 736	8	26 284	191 360
			W	1	.	X	1	.	X
			Erzeugnisse d Buntmetallgießereien						
Buntmetallgussteile f sonst Verwendungszwecke	2454 10 900	t	A	2	.	.	2	.	.
Erzeugnisse d Buntme- tallgießereien	2454	t	A	2	.	.	2	.	.
Erzeugnisse d Gießereien	245	t	A	18	209 807	357 738	18	241 242	523 167
			W	3	9 885	X	3	9 743	X
Metalle	24		A	53	X	2 924 869	54	X	3 355 928
			W	6	X	X	5	X	X
			Metallerzeugnisse						
			Stahl- u Leichtmetallbauerzeugnisse						
			Metallkonstruktionen						
Hallen oh Einbauten aus Eisen oder Stahl	2511 10 303	m2	A	8	596 776	50 838	6	355 135	39 281
		t	A	8	30 826	X	6	18 426	X
Hallen m Einbauten aus Eisen oder Stahl	2511 10 305	m2	A	2	.	.	2	.	.
		t	A	2	.	X	2	.	X
And Fertigteilbauten be- wohnbare Container Stahl	2511 10 309	m2	A	6	406 332	237 670	4	271 241	134 840
		t	A	6	32 270	X	4	24 780	X
Vorgefertigte Gebäude aus Aluminium	2511 10 500	m2	A	2	.	.	2	.	.
		t	A	2	.	X	2	.	X
Verkehrsbrücken u Teile dafür a Eisen od Stahl	2511 21 003	t	A	3	.	.	2	.	.
Signal- Rohr- u Kabel- brücken a Eisen od Stahl	2511 21 005	t	A	3	459	3 435	2	.	.
Türme und Gittermaste aus Eisen oder Stahl	2511 22 000	t	A	2	.	.	2	.	.
Konstruktionen a Stahl für den Wasserbau	2511 23 300	t	A	1	.	.	2	.	.
Rolladen ua Konstrukti- onen haupts a Stahlblech	2511 23 500	t	A	14	16 520	57 940	13	17 246	59 538
Skelettkonstruktionen a Stahl f Hallen	2511 23 611	t	A	9	17 345	41 086	10	17 510	37 514
Skelettkonstruktionen a Stahl f Bürogebäude etc	2511 23 612	t	A	1	.	.	1	.	.
Skelettkonstruktionen a Stahl f and Gebäude etc	2511 23 613	t	A	2	.	.	2	.	.
Stütz- u Trägerkonstruk- tion a Stahl f Anlbau	2511 23 614	t	A	5	4 108	13 768	5	3 947	13 512
Stütz- u Trägerkonstruk- tion a Stahl f and Zweck	2511 23 615	t	A	14	37 094	26 334	14	42 729	31 801
Ortsfeste Gerüstkon- struktionen a Stahl	2511 23 691	t	A	2	.	.	3	.	.
Dachstühle a Stahl u Teile dafür	2511 23 692	t	A	1	.	.	-	-	-
Glasdachkonstruktionen a Stahl zB Wintergärten	2511 23 693	m2	A	3	1 410	829	4	1 856	1 052
		t	A	3	.	X	4	.	X
Regale a Stahl oh Fach- bodenregale Systemprofil	2511 23 694	t	A	6	.	.	6	.	.
Stahlschutzplanken	2511 23 695	t	A	2	.	.	2	.	.
Abdeckungen Roste etc aus Eisen oder Stahl	2511 23 696	t	A	7	5 257	20 953	6	4 997	21 538
Geländer etc ua Konstr a Stäben etc a Stahl	2511 23 699	t	A	19	30 721	45 038	18	13 484	44 673

Erzeugnis	Melde-Nr. GP2009	Maß- einheit	Art der Pro- duk- tion	PRODUKTION					
				Art der Produktion: A = Zum Absatz bestimmt W = Zur Weiterverarbeitung bestimmt					
				2016			2017		
				Be- trie- be	Menge	Wert	Be- trie- be	Menge	Wert
						1000 EUR			1000 EUR
				1	2	3	4	5	6
Noch: Verarbeitendes Gewerbe									
Noch: Metallerzeugnisse									
Noch: Stahl- u Leichtmetallbauerzeugnisse									
Noch: Metallkonstruktionen									
Skelettkonstruktionen a Aluminium	2511 23 701	t	A	4	.	.	2	.	.
Bauelemente a Aluminium oh Tor Türen Fenster Rolläden a Aluminium	2511 23 703	t	A	7	.	40 009	6	6 052	43 240
Sonst Konstruktionen u Konsteile a Aluminium	2511 23 705	t	A	1	.	.	1	.	.
Metallkonstruktionen	2511 23 709	t	A	21	19 315	93 064	21	19 667	108 253
	2511		A	103	X	805 258	100	X	731 951
Ausbauelemente a Stahl u Aluminium									
Rolltore aus Stahl	2512 10 302	St	A	4	191	714	3	.	.
Sektionaltore aus Stahl	2512 10 303	St	A	4	.	.	3	.	.
Schiebe- und Drehflügel-tore aus Stahl	2512 10 304	St	A	2	.	.	2	.	.
Andere Stahltore	2512 10 305	St	A	4	1 879	3 492	3	.	.
Feuerschutztüren aus Stahl	2512 10 306	St	A	6	1 042	3 179	6	1 295	4 029
Stahltürzargen	2512 10 307	St	A	-	-	-	1	.	.
And Toren Türen Tor- u Türschwellen etc a Stahl	2512 10 309	St	A	8	47 060	12 370	8	49 228	12 898
Fenster oh Verglasung Rahmen etc a Eisen Stahl	2512 10 310	St	A	2	.	.	2	.	.
Fenster m Verglasung Rahmen etc a Eisen Stahl	2512 10 320	St	A	4	5 345	5 868	4	4 214	5 296
Rolltore aus Aluminium	2512 10 501	St	A	4	668	3 620	3	.	.
Sektionaltore aus Aluminium	2512 10 503	St	A	1	.	.	2	.	.
Andere Tore aus Aluminium	2512 10 504	St	A	4	2 417	8 612	3	1 509	3 142
Türen Tor- u Türschwell Rahmen etc a Aluminium	2512 10 505	St	A	13	13 551	38 664	14	11 769	34 308
Fenster ohne Verglasung etc aus Aluminium	2512 10 507	St	A	1	.	.	1	.	.
Fenster mit Verglasung etc aus Aluminium	2512 10 508	St	A	20	55 636	64 576	20	76 209	79 644
Ausbauelemente a Stahl u Aluminium	2512	St	A	42	136 777	157 947	40	152 265	160 894
Stahl- u Leichtmetall-bauerzeugnisse	251		A	132	X	963 205	127	X	892 845
Metallbehälter m >300l Heizkörper -kessel									
Sonst Metallbehälter mit Fassungsvermögen >300 l									
Behälter a Eis od Stahl >300 l für Gas etc	2529 11 100	t	A	1	.	.	1	.	.
Behälter f chem Stoffe m Innakldg f fl St >300l	2529 11 207	t	A	1	.	.	1	.	.
And Behälter m Innenaus-kldg a St f fl St >300 l	2529 11 208	t	A	1	.	.	1	.	.
Druckwasserkessel aus Stahl >300 l	2529 11 303	t	A	1	.	.	1	.	.
And Behälter a Stahl f flüss Stoffe >300 l	2529 11 309	t	A	4	423	2 676	4	419	2 477
Müllgroßbehälter aus Eisen oder Stahl >300 l	2529 11 503	t	A	1	.	.	1	.	.
And Behälter a Eisen od Stahl feste Stoffe >300l	2529 11 509	t	A	4	.	.	4	.	3 567
Behälter a Aluminium >300 l f Stoffe all Art	2529 11 700	t	A	1	.	.	1	.	.
Beh f verdich o verflüs Gase a Eis Stahl o Alu	2529 12 000	t	A	3	.	36 182	2	.	.
Sonst Metallbehälter mit Fassungsvermögen>300 l	2529	t	A	15	10 079	.	14	9 719	.
Metallbehälter m >300l Heizkörper -kessel	252		A	15	X	.	14	X	.

Erzeugnis	Melde-Nr. GP2009	Maß- einheit	Art der Pro- duk- tion	PRODUKTION Art der Produktion: A = Zum Absatz bestimmt W = Zur Weiterverarbeitung bestimmt					
				2016			2017		
				Be- trie- be	Menge	Wert	Be- trie- be	Menge	Wert
						1000 EUR			1000 EUR
				1	2	3	4	5	6
Noch: Verarbeitendes Gewerbe									
Noch: Metallerzeugnisse									
Dampfkessel Kernreaktoren oh Zentralheizskess									
Hilfsapp f Dampfk u Kes- sel z Erz überh Wasser	2530 12 300	t	A	1	.	.	1	.	.
Dampfkessel Kernreakto- ren oh Zentralheizgskess	253		A	1	X	.	1	X	.
Schmiede- Blechformteil gew Ringe pulvermet Erzg									
Ringe gewalzt u geschn <=125kg Rohgewicht	2550 11 343	t	A	2	.	.	2	.	.
Kaltfließpressteile aus Stahl f Straßenfahrzeuge	2550 11 510	t	A	2	.	.	2	.	.
Kaltfließpressteile aus Stahl Wellen	2550 11 520	t	A	1	.	.	1	.	.
Kaltfließpressteile aus Stahl f sonst Maschberz	2550 11 540	t	A	2	.	.	2	.	.
Kaltfließpressteile aus Stahl f sonst Verwendzw	2550 11 570	t	A	2	.	.	2	.	.
Gesenkschmiedeteile a Stahl für Straßenfahrz	2550 12 100	t	A	3	106 881	178 639	3	106 671	185 508
Gesenkschmt Wellen u Teile Stahl f Wälzlager	2550 12 200	t	A	1	.	.	1	.	.
Gesenkschmiedeteile a Stahl f Motoren etc	2550 12 300	t	A	1	.	.	1	.	.
Gesenkschmiedeteile a Stahl für Hebezeuge etc	2550 12 500	t	A	1	.	.	1	.	.
Gesenkschmiedeteile a Stahl für Baumasch etc	2550 12 600	t	A	1	.	.	1	.	.
Gesenkschmiedeteile a Stahl sonst Maschbauerz	2550 12 700	t	A	1	.	.	1	.	.
Gesenkschmiedeteile a Stahl f sonst Verwendung	2550 12 800	t	A	1	.	.	1	.	.
Gesenkschmiedeteile a NE-Metall	2550 12 900	t	A	1	.	.	1	.	.
Blechformteile a Stahl für Straßenfahrzeuge	2550 13 100	t	A	11	44 302	140 233	10	49 282	148 773
Blechformteile a Stahl für Motoren etc	2550 13 200	t	A	1	.	.	1	.	.
Blechformteile a Stahl für sonst Maschinenbau	2550 13 300	t	A	10	24 165	25 159	10	18 999	24 494
Blechformteile a Stahl für elektrotech Erzeugn	2550 13 400	t	A	5	.	.	6	.	15 695
Blechformteile a Stahl für sonst Verwendungszw	2550 13 500	t	A	27	90 308	234 284	26	107 185	276 028
Blechformteile aus NE-Metall	2550 13 700	t	A	4	.	5 991	5	565	6 620
Schmiede- Blechformteil gew Ringe pulvermet Erzg	255	t	A	52	328 741	722 772	50	347 644	791 319
Oberflächenveredlung Wärmebehandl u Mechanik									
Oberflächenveredlung und Wärmebehandlung									
Metallische Überzüge durch Aufschmelzen	2561 11 300	EUR	A	2	X	.	2	X	.
Metallische Überzüge durch Warmspritzen	2561 11 500	EUR	A	1	X	.	1	X	.
Zinküberzug d Elektro- lyse und chem Verfahren	2561 11 700	EUR	A	2	X	.	2	X	.
And met Überzug Ni Ku Cr etc d Elektrolyse	2561 11 900	EUR	A	2	X	.	2	X	.
Kunststoffüberzüge	2561 12 300	EUR	A	3	X	.	2	X	.
Andere Überzüge	2561 12 500	EUR	A	1	X	.	1	X	.
Phosphatierung etc									
Wärmebehandlg v Metall ohne metall Überzüge	2561 21 000	EUR	A	4	X	25 993	4	X	29 141
Lackierung Glasur von Metalloberflächen	2561 22 300	EUR	A	8	X	42 948	10	X	47 890
Anodische Oxidation von Metallen	2561 22 500	EUR	A	5	X	12 684	5	X	13 343



Erzeugnis	Melde-Nr. GP2009	Maß- einheit	Art der Pro- duk- tion	PRODUKTION					
				Art der Produktion: A = Zum Absatz bestimmt W = Zur Weiterverarbeitung bestimmt					
				2016			2017		
				Be- trie- be	Menge	Wert	Be- trie- be	Menge	Wert
						1000 EUR			1000 EUR
				1	2	3	4	5	6
Noch: Verarbeitendes Gewerbe									
Noch: Metallerzeugnisse									
Noch: Oberflächenveredlung Wärmebehandl u Mechanik									
Noch: Oberflächenveredlung und Wärmebehandlung									
Hochvakuumverdampfung CVD/PVD von Metallen	2561 22 700	EUR	A	2	X	.	2	X	.
Andere Veredlung von Metalloberflächen	2561 22 900	EUR	A	8	X	12 853	7	X	10 951
Oberflächenveredlung und Wärmebehandlung	2561		A	31	X	161 610	31	X	172 897
Mechanikleistungen ang									
Drehteile a Met f sonst Maschinenbauerzeugnisse	2562 10 330	kg	A	8	985 264	14 769	10	1 158 709	19 217
Drehteile a Met f Straßenfahrzeuge	2562 10 350	kg	A	5	3 531 855	14 030	5	3 542 419	14 182
Drehteile a Met f sonstige Erzeugnisse	2562 10 700	kg	A	13	3 577 336	48 554	12	4 359 420	53 579
Schlosser- u Schweißer-leistg a met Werkstücken	2562 20 001	EUR	A	35	X	79 853	36	X	103 102
Schleifarbeiten an metall Werkstücken	2562 20 003	EUR	A	5	X	8 618	6	X	10 594
Sonstige Mechanikleis-tungen ang	2562 20 008	EUR	A	17	X	46 103	18	X	58 100
Mechanikleistungen ang	2562		A	75	X	211 927	77	X	258 774
Oberflächenveredlung Wärmebehandl u Mechanik	256		A	105	X	373 538	107	X	431 671
Schneidwaren Werkzeuge Schlösser etc unedl Met									
Schneidwaren u Bestecke aus unedlen Metallen									
Instr u Zusammenst f d Hand- od Fußpflege etc	2571 13 500	EUR	A	1	X	.	1	X	.
Schneidwaren u Bestecke aus unedlen Metallen	2571		A	1	X	.	1	X	.
Schlösser u Beschläge aus unedlen Metallen									
Vorhängeschlösser aus unedlen Metallen	2572 11 300	St	A	1	.	.	1	.	.
Schlösser aus unedlen Metallen für Kfz	2572 11 500	St	A	2	.	.	2	.	.
Schlösser f Panzer-schränke a unedl Metall	2572 12 703	St	A	1	.	.	-	-	-
And Schlösser u Sicher-heitsrieg f Fahrrad etc	2572 12 708	St	A	1	.	.	1	.	.
Teile f Schlösser etc a unedl Metall	2572 13 709	EUR	A	2	X	.	1	X	.
Scharniere a unedl Met f Kfz	2572 14 105	kg	A	1	.	.	-	-	-
And Beschläge uä Wa-ren a unedl Met f Kfz	2572 14 300	kg	A	2	.	.	2	.	.
Fensterbeschläge a Eisen oder Stahl	2572 14 433	kg	A	1	.	.	3	.	.
Fensterbeschläge a and unedl Met	2572 14 453	kg	A	1	.	.	1	.	.
Türbeschläge a and unedl Met	2572 14 455	kg	A	1	.	.	1	.	.
Baubeschläge a unedlen Met n f Fenster Türen	2572 14 499	kg	A	1	.	.	-	-	-
Möbelinnenbeschläge a unedl Metallen	2572 14 503	kg	A	2	.	.	2	.	.
And Beschläge a unedl Met f and Zwecke	2572 14 609	kg	A	2	.	.	2	.	.
Kleiderhaken Huthalter etc a unedl Met	2572 14 800	kg	A	1	.	.	1	.	.
Schlösser u Beschläge aus unedlen Metallen	2572		A	12	X	.	10	X	816 006

Erzeugnis	Melde-Nr. GP2009	Maß- einheit	Art der Pro- duk- tion	PRODUKTION					
				Art der Produktion: A = Zum Absatz bestimmt W = Zur Weiterverarbeitung bestimmt					
				2016			2017		
				Be- trie- be	Menge	Wert 1000 EUR	Be- trie- be	Menge	Wert 1000 EUR
				1	2	3	4	5	6
Noch: Verarbeitendes Gewerbe									
Noch: Metallerzeugnisse									
Noch: Schneidwaren Werkzeuge Schlösser etc unedl Met									
Werkzeuge									
Handsägen	2573 20 100	kg	A	1	.	.	1	.	.
Kreis- Frässägebl m arb	2573 20 301	kg	A	1	.	.	1	.	.
Teil a Stahl f Metbearb									
Segmentsägeblätter m	2573 20 502	kg	A	2	.	.	2	.	.
arb Teil aus Diamant etc									
And Kreissägeblätt ges	2573 20 508	kg	A	1	.	.	1	.	.
Hartmet bearb and Stoffe									
And Kreissägeblätt Dia-	2573 20 509	kg	A	1	.	.	1	.	.
mant od agglomer Diamant									
Langsägeblätter für die	2573 20 930	kg	A	3	15 228	4 402	3	15 482	4 394
Metallbearbeitung									
And Sägeblätter f Met	2573 20 952	kg	A	1	.	.	1	.	.
arb Teil a Stah u gesint									
And Sägeblätter m arb	2573 20 957	kg	A	2	.	.	2	.	.
Teil aus Diamant etc									
And Sägeblätt m arb Teil	2573 20 990	kg	A	1	.	.	1	.	.
Stahl f Bearb and Stoff									
Feilen Raspeln uä Hand-	2573 30 130	kg	A	1	.	.	1	.	.
werkzeuge									
Schrauben- u Spannschl	2573 30 330	kg	A	1	.	.	1	.	.
n verstellbar Spannwerkz									
Werkzg f Maurer Former	2573 30 730	kg	A	1	.	.	1	.	.
Gießer Zementarb etc									
Nietger Glasschneider	2573 30 770	kg	A	1	.	.	1	.	.
Hefklammer- uä Hdwzeuge									
Gewindewalzwerkzeuge f	2573 40 161	kg	A	1	.	.	1	.	.
die Metallbearbeitung									
Bohrwerkzg m Teil a Dia-	2573 40 230	kg	A	1	.	.	1	.	.
mant od agglom Diamant									
Mauerbohrer m arb Teil a	2573 40 250	kg	A	1	.	.	-	-	-
Stahl u ges Hartmetall									
Bohrwerkzg m Teil a ge-	2573 40 270	kg	A	1	.	.	1	.	.
sinterten Hartmet f Met									
Reibahlen etc m Teil a	2573 40 441	kg	A	1	.	.	1	.	.
ges Hartmet f d Metallb									
And Fräswerkzg m Teil	2573 40 505	kg	A	1	.	.	1	.	.
a gesintert Hartmet etc									
Schaftfräser m Teil a	2573 40 610	kg	A	1	.	.	1	.	.
anderen Stoffen etc									
And Fräswerkzg m Teil	2573 40 670	kg	A	1	.	.	1	.	.
a anderen Stoffen etc									
Fräswerkzg m arb T a	2573 40 693	kg	A	1	.	.	1	.	.
ges Hartmet n f Metbearb									
Drehwerkzg m Teil a Dia-	2573 40 741	kg	A	2	.	.	2	.	.
mant etc f d Metallbearb									
Drehwerkzg m Teil a and	2573 40 749	kg	A	1	.	.	1	.	.
Stoffen f d Metallbearb									
And auswechselb Werkzg	2573 40 870	kg	A	1	.	.	1	.	.
m Teil a gesintert Hartm									
And auswechselb Wkzg m	2573 40 891	kg	A	1	.	.	1	.	.
T a and Stof f d Metallb									
And auswechselb Wkzg m	2573 40 899	kg	A	1	.	.	1	.	.
T a and Stof n f Metallb									
Gießerei-Formkästen	2573 50 130	kg	A	2	.	.	1	.	.
-Mod oh Holz Grundplatte		St	A	2	.	X	1	.	X
Gießerei-Modelle a Holz	2573 50 150	St	A	1	.	.	-	-	-
Formen z Druckgießen f	2573 50 200	St	A	2	.	.	2	.	.
Metalle od Hartmetalle									
Formen z Spritzgieß	2573 50 705	St	A	13	1 705	31 005	13	1 865	42 571
f Kunststoffe									
Formen f Kaut od Kst oh	2573 50 800	St	A	4	896	13 754	4	905	15 780
Spritzgieß- u Formpress									
Erdbohrwerkzg etc m	2573 60 180	kg	A	1	.	.	1	.	.
Teil a and Stoffen									
Ziehwerkzg etc z Zieh v	2573 60 230	kg	A	1	.	.	1	.	.
Met m Teil a Diamant etc									

Erzeugnis	Melde-Nr. GP2009	Maß- einheit	Art der Pro- duk- tion	P R O D U K T I O N Art der Produktion: A = Zum Absatz bestimmt W = Zur Weiterverarbeitung bestimmt					
				2016			2017		
				Be- trie- be	Menge	Wert	Be- trie- be	Menge	Wert
						1000 EUR			1000 EUR
				1	2	3	4	5	6
Noch: Verarbeitendes Gewerbe									
Noch: Metallerzeugnisse									
Noch: Schneidwaren Werkzeuge Schlösser etc unedl Met									
Noch: Werkzeuge									
Press- Präge- Tiefzieh- werkzg etc f Blechumform	2573 60 331	kg	A	6	1 092 874	10 672	5	1 312 063	13 963
Press- Präge- Tiefzieh- werkzg f and Metallbearb	2573 60 339	kg	A	11	3 448 443	35 893	10	3 892 223	32 818
Press- Präge- Tiefzieh- werkzg etc f and Bearb	2573 60 390	kg	A	2	.	.	2	.	.
Kreismesser f d Holz- bearbeitung	2573 60 450	kg	A	1	.	.	1	.	.
And Messer u Schneid- klingen f and Masch etc	2573 60 659	kg	A	1	.	.	1	.	.
Werkzeuge	2573		A	56	X	164 786	53	X	.
Schneidwaren Werkzeuge Schlösser etc unedl Met	257		A	67	X	935 476	63	X	1 009 380
Sonstige Metallwaren									
Metallbehälter m Inhalt <= 300 l									
Druckwasserkessel a Ei- sen od Stahl 50-300 l	2591 11 002	St	A	1	.	.	1	.	.
Spundbehälter a Eisen od Stahl 50-300 l	2591 11 003	St	A	5	3 587 225	37 233	4	3 650 022	42 730
Deckelbehälter a Eisen od Stahl 50-300 l	2591 11 004	St	A	5	1 619 867	22 050	4	1 749 924	28 112
And Behälter a Eisen od Stahl 50-300 l	2591 11 008	St	A	2	.	.	2	.	.
Beh a Eis Stahl <50 l oh Gas oh mech etc Einr	2591 12 000	St	A	2	.	.	1	.	.
Metallbehälter m Inhalt <= 300 l	2591	St	A	8	6 476 583	75 037	7	6 954 093	89 406
Verpackung Verschlüsse a Eisen Stahl od NE-Met									
Konservendosen f Obst- Gemüse etc <50 l	2592 11 331	kg	A	1	.	.	1	.	.
Konservendosen f Fertig- gerichte Suppen <50 l	2592 11 333	St	A	1	.	X	1	.	X
		kg	A	1	.	.	1	.	.
Konservendosen f sonst Nahrung u Tabak <50 l	2592 11 339	St	A	1	.	X	1	.	X
		kg	A	1	.	.	1	.	.
Getränk d Schweißen etc verschl <50 l	2592 11 350	St	A	1	.	X	1	.	X
		kg	A	3	76 164 168	125 247	3	82 378 183	116 967
Aerosoldosen d Schweiß etc verschl <50 l	2592 11 501	St	A	3	.	X	3	.	X
		kg	A	1	.	.	1	.	.
Dosen a Stahl f sonst Erzgn ang <50 l	2592 11 508	St	A	1	.	X	1	.	X
		kg	A	1	.	.	1	.	.
Tuben aus Aluminium	2592 12 100	St	A	1	.	X	1	.	X
		kg	A	1	.	.	1	.	.
And Behälter etc aus Aluminium 50-300 l	2592 12 500	St	A	1	.	X	1	.	X
		kg	A	1	.	.	1	.	.
Schraubverschlüsse aus Aluminium Durchm > 21mm	2592 13 505	St	A	1	.	X	1	.	X
		kg	A	1	.	.	1	.	.
Feinstblechverschlüsse a Stahl f Nahrung etc	2592 13 705	kg	A	1	.	.	1	.	.
And Verpackungsmaterial a unedl Metallen	2592 13 708	kg	A	2	.	.	2	.	.
Verpackung Verschlüsse a Eisen Stahl od NE-Met	2592		A	10	X	403 050	10	X	448 033

Erzeugnis	Melde-Nr. GP2009	Maß- einheit	Art der Pro- duk- tion	PRODUKTION					
				Art der Produktion: A = Zum Absatz bestimmt W = Zur Weiterverarbeitung bestimmt					
				2016			2017		
				Be- trie- be	Menge	Wert	Be- trie- be	Menge	Wert
						1000 EUR			1000 EUR
				1	2	3	4	5	6
Noch: Verarbeitendes Gewerbe									
Noch: Metallserzeugnisse									
Noch: Sonstige Metallwaren									
Drahtwaren Ketten Federn									
And Gewebe aus Eisen- od Stahldraht	2593 13 150	kg	A	1	.	.	1	.	.
Gitter etc vschw Masch- gr >=100cm2 Dr >=3mm	2593 13 200	t	A	1	.	.	1	.	.
Gitter etc n verschw a Eisen- Stahldr nicht KSt	2593 13 430	kg	A	1	.	.	2	.	.
Gitter Gefl a Eisen- od Stahldr kunstst überz	2593 13 450	kg	A	3	.	.	3	.	.
Gefüllte Drähte unedl Met f Lichtbogenschweiß	2593 15 300	kg	A	1	.	.	1	.	.
And Schweißstäbe a un- edlen Metallen Teile	2593 15 700	EUR	A	1	X	.	1	X	.
Tellerfedern aus Eisen oder Stahl	2593 16 550	kg	A	1	.	.	1	.	.
Anderer Federn aus Eisen oder Stahl ang	2593 16 609	kg	A	1	.	.	1	.	.
Drahtwaren Ketten Federn	2593		A	8	X	230 092	9	X	216 013
Schrauben und Nieten									
Schraub gedr m Mutter	2594 11 130	kg	A	1	.	.	1	.	.
Stifte <=6mm a Eis etc	2594 11 290	kg	A	1	.	.	1	.	.
Schrauben etc m Kopf u Innensechsk a Eisen etc	2594 11 310	kg	A	2	.	.	2	.	.
Schrauben etc m Kopf u Außensechsk a NSH-STA	2594 11 350	kg	A	1	.	.	1	.	.
Schrauben etc m Muttern Zugfest >=800MPa etc	2594 11 390	kg	A	5	5 254 084	25 007	5	6 012 849	27 983
And Schrauben etc m Mut- tern m Kopf a Eisen etc	2594 11 750	kg	A	1	.	.	1	.	.
And gewindeform Schrau- ben a Eisen od Stahl	2594 11 870	kg	A	2	.	.	2	.	.
And Muttern nicht aus NSH-STA	2594 11 900	kg	A	5	.	91 936	5	13 164 666	100 522
And Waren m Gewinde a Eisen oder Stahl	2594 13 700	kg	A	2	.	.	2	.	.
And Waren d Schrauben- ind m Gewinde aus Kupfer	2594	kg	A	13	96 037 262	144 738	13	22 508 301	158 922
Schrauben und Nieten									
Andere Metallwaren ang									
And Sanitär- Hygieneart etc Teile a Eis Stahl	2599 11 310	kg	A	3	.	.	2	.	.
Artikel aus NSH STA für Tischgebrauch	2599 12 230	kg	A	1	.	.	1	.	.
Koch- Brat- Backgeschir- re aus NSH-STA	2599 12 291	kg	A	1	.	.	1	.	.
Schnellkochgeschirre aus NSH-STA	2599 12 293	kg	A	1	.	.	1	.	.
Koch- Bratgeschirr etc	2599 12 498	kg	A	1	.	.	1	.	.
Stahl auch m Farbe etc	2599 12 571	kg	A	1	.	.	1	.	.
Koch- Brat- u Backge- schirre a Alu n gegossen	2599 12 579	kg	A	2	.	.	2	.	.
And Haushaltsartikel a Aluminium nicht gegossen	2599 21 300	St	A	1	.	.	-	-	-
Panzerschänke aus un- edl Metallen	2599 21 700	EUR	A	1	X	.	-	X	-
Sicherheitskassetten etc a unedl Metallen	2599 24 000	EUR	A	1	X	.	1	X	.
Statuetten Ziergest etc	2599 25 309	EUR	A	1	X	.	1	X	.
Rahm f Fotos etc Spiegel									
And Klammern Haken Ösen a unedl Met	2599 29 250	kg	A	5	4 386 140	11 324	4	5 244 627	12 119
Waren aus Eisen od Stahldraht	2599 29 310	St	A	1	.	.	1	.	.
Leitern u Trittschmel a Eisen od Stahl									

Erzeugnis	Melde-Nr. GP2009	Maß- einheit	Art der Pro- duk- tion	PRODUKTION Art der Produktion: A = Zum Absatz bestimmt W = Zur Weiterverarbeitung bestimmt					
				2016			2017		
				Be- trie- be	Menge	Wert	Be- trie- be	Menge	Wert
						1000 EUR			1000 EUR
				1	2	3	4	5	6
Noch: Verarbeitendes Gewerbe									
Noch: Metallerzeugnisse									
Noch: Sonstige Metallwaren									
Noch: Andere Metallwaren ang									
Paletten uä Stapelf	2599 29 330	kg	A	1	.	.	1	.	.
Transpmittel a Eisen etc	2599 29 350	kg	A	1	.	.	1	.	.
Rollen Trommeln a Eisen	2599 29 379	kg	A	2	.	.	2	.	.
od Stahl f Kabel etc									
And Bauartikel a Stahl-									
blech		St	A	2	.	X	2	.	X
Schlauchbinder -verbind-	2599 29 493	kg	A	2	.	.	2	.	.
elemente aus Eisen Stahl									
		St	A	2	.	X	2	.	X
Verkehrsschilder aus	2599 29 494	kg	A	-	-	-	1	.	.
Stahl									
Kesselböden aus Eisen	2599 29 496	kg	A	3	14 928 568	35 287	3	14 194 041	37 445
oder Stahl									
Andere Waren aus Eisen	2599 29 498	kg	A	6	54 347 099	191 909	6	55 249 019	221 219
oder Stahl ang									
And Waren aus Aluminium	2599 29 552	kg	A	1	.	.	1	.	.
gegossen									
And Waren a Alumin ang m	2599 29 559	kg	A	2	.	.	1	.	.
Kaltfließpressteile etc									
Andere Waren aus Kupfer	2599 29 580	EUR	A	2	X	.	2	X	.
ang									
Typenschilder Skalen a	2599 29 873	kg	A	1	.	.	1	.	.
unedl Metallen									
		St	A	1	.	X	1	.	X
Frontplatten u Blenden	2599 29 875	kg	A	1	.	.	1	.	.
aus unedl Metallen									
		St	A	1	.	X	1	.	X
Andere Schilder a unedl	2599 29 879	kg	A	3	.	.	4	.	8 064
Metallen									
		St	A	3	.	X	4	224 079	X
Dauermagnete aus Metall	2599 29 950	kg	A	1	.	.	1	.	.
Veredl v Erzgn d Abt oh	2599 99 000	EUR	A	10	X	59 747	10	X	60 512
Oberflveredl etc ang									
Andere Metallwaren ang	2599		A	49	X	576 321	47	X	624 012
Sonstige Metallwaren	259		A	84	X	1 429 237	83	X	1 536 386
Metallerzeugnisse	25		A	409	X	4 524 787	401	X	4 759 055
Datenverarbeitungsgeräte elektron u optische Erz									
Elektronische Bauelemente und Leiterplatten									
Elektronische Bauelemente									
Thyristoren Diacs Tri-	2611 21 800	St	A	1	.	.	1	.	.
acs oh lichtempfl Halblb									
Leuchtdioden einschl	2611 22 200	St	A	1	.	.	1	.	.
Laserdioden									
Solarzellen	2611 22 401	St	A	1	.	.	1	.	.
And Halbleiterbaueleme	2611 22 600	St	A	1	.	.	1	.	.
And Prozessoren u Steu-	2611 30 060	St	A	2	.	.	2	.	.
er- u Kontrollschalt etc									
Andere Speicher	2611 30 670	St	A	1	.	.	1	.	.
Verstärker	2611 30 800	St	A	1	.	.	1	.	.
And elektr integr Schalt	2611 30 940	St	A	2	.	.	2	.	.
Mikrocontroller -compu									
Teile f elektron integr	2611 40 900	EUR	A	1	X	.	1	X	.
Schalt zusges Mikroschgt									
Mit d Herst elektron	2611 91 000	EUR	A	4	X	7 837	4	X	8 562
etc Schaltg verb Dienstl									
Elektronische Bauelemen-	2611		A	12	X	150 751	12	X	192 819
te									
Bestückte Leiterplatten									
Gedr Mehrlagschalt nur	2612 10 200	1000 St	A	1	.	.	-	-	-
m Leiterbahn od Kontakte									

Erzeugnis	Melde-Nr. GP2009	Maß- einheit	Art der Pro- duk- tion	PRODUKTION					
				Art der Produktion: A = Zum Absatz bestimmt W = Zur Weiterverarbeitung bestimmt					
				2016			2017		
				Be- trie- be	Menge	Wert	Be- trie- be	Menge	Wert
						1000 EUR			1000 EUR
				1	2	3	4	5	6
Noch: Verarbeitendes Gewerbe									
Noch: Datenverarbeitungsgeräte elektron u optische Erz									
Noch: Elektronische Bauelemente und Leiterplatten									
Noch: Bestückte Leiterplatten									
And gedr Schaltg nur m	2612 10 505	1000 St	A	2	.	.	2	.	.
Leiterbahn od Kont starr									
Ton- Video- uä Karten f	2612 20 000	EUR	A	1	X	.	1	X	.
Geräte d autom Datenver									
Mit d Herst gedruckter	2612 91 000	EUR	A	1	X	.	1	X	.
etc Schaltg verb Dienstl									
Bestückte Leiterplatten	2612		A	4	X	22 040	4	X	19 267
Elektronische Bauelemen-	261		A	16	X	172 791	16	X	212 085
te und Leiterplatten									
Datenverarbeitungsgeräte und periphere Geräte									
And digitale autom DV-	2620 13 000	St	A	1	.	.	1	.	.
masch m Gehäuse etc									
And Ein- od Ausgabeinh	2620 16 600	St	A	2	.	.	2	.	.
z B Scanner Plotter etc									
And Einheiten v autom	2620 30 000	St	A	1	.	.	1	.	.
Datenverarbeitungsersch									
Teile u Zubehör f autom	2620 40 000	EUR	A	1	X	.	1	X	.
Datenverarbeitungsersch									
Datenverarbeitungsgeräte	262		A	5	X	46 695	5	X	47 860
und periphere Geräte									
Geräte u Einrichtung d Telekommunikationstechn									
Stationen a Sende/Empfg	2630 11 009	St	A	1	.	.	1	.	.
nicht leitergeb Telekom									
Fernsehkameras	2630 13 000	St	A	1	.	.	-	-	-
Funksprechgeräte f zell	2630 22 000	St	A	1	.	.	1	.	.
ua Mobilfunknetz Handys									
Basisstationen	2630 23 100	St	A	1	.	.	1	.	.
Geräte z Empfangen Kon-	2630 23 200	St	A	3	.	.	2	.	.
vertieren u Senden etc									
And Antennen u Teile f	2630 40 600	EUR	A	1	X	.	1	X	.
Antennen									
Baugruppen Teile best a	2630 40 703	EUR	A	1	X	.	1	X	.
zwei od mehr verb Teil									
Möbel u Gehäuse f Rund-	2630 40 705	EUR	A	1	X	.	1	X	.
funk- u Fernsehempfänger									
Geräte u Einrichtung d	263		A	7	X	19 069	6	X	15 934
Telekommunikationstechn									
Geräte d Unterhaltungselektronik									
Rundfunkempfänger f Kfz	2640 12 700	St	A	1	.	.	1	.	.
komb m Tonaufn Wiedg etc									
Videoger Bild- Tonaufzg	2640 33 000	St	A	1	.	.	1	.	.
m eingeb Videotuner									
Teile f Rundfunkem-	2640 52 000	EUR	A	2	X	.	2	X	.
pfänger u -sender									
Geräte d Unterhaltungs-	264		A	4	X	21 533	4	X	.
elektronik									
Mess- Kontr- Navigat- uä Instr Vorrichtung Uhren									
Mess- Kontr- Navigat- uä Instr Vorrichtung									
Funkfernsteuergeräte	2651 20 800	St	A	2	.	.	2	.	.
Waagen m Empfindlichkeit	2651 31 000	EUR	A	1	X	.	1	X	.
<= 50 mg Teile u Zubehör									
Zeichentische -masch and	2651 32 009	St	A	1	.	.	1	.	.
Zeich- Anreißinstru etc									
And elektron Instrument	2651 45 550	St	A	-	-	-	1	.	.
App Ger z Mess el Gr etc									
Elektron Thermo- u Pyro-	2651 51 350	St	A	1	.	.	1	.	.
meter n m and Instr komb									
Elektr Dichtmesser uä	2651 51 750	St	A	1	.	.	1	.	.

Erzeugnis	Melde-Nr. GP2009	Maß- einheit	Art der Pro- duk- tion	PRODUKTION					
				Art der Produktion: A = Zum Absatz bestimmt W = Zur Weiterverarbeitung bestimmt					
				2016			2017		
				Be- trie- be	Menge	Wert 1000 EUR	Be- trie- be	Menge	Wert 1000 EUR
				1	2	3	4	5	6
Noch: Verarbeitendes Gewerbe									
Noch: Datenverarbeitungsgeräte elektron u optische Erz									
Noch: Mess- Kontr- Navigat- uä Instr Vorrichtung Uhren									
Noch: Mess- Kontr- Navigat- uä Instr Vorrichtung									
Durchflussmesser elek- tronisch	2651 52 350	St	A	1	.	.	1	.	.
And elektr Ger z Mess od Überw v Durchflus etc	2651 52 390	St	A	3	.	.	2	.	.
And Ger z Mess o Überw v Durchfluss Füllh Flüss	2651 52 590	St	A	1	.	.	1	.	.
And elektron Mess- Über- wachinst f Flüssig Gase	2651 52 830	St	A	4	.	.	4	.	73 734
And Mess- Überwachinst f instr f Flüssigkeit Gas	2651 52 890	St	A	1	.	.	1	.	.
Elektron pH- u rH-Mess ua Ger z Mess Leitfähigk	2651 53 810	St	A	1	.	.	1	.	.
And elektron Instrum App Ger z Mess d Leitfähigk	2651 53 830	St	A	1	.	.	1	.	.
And Instrum App u Ger f physik o chem Untersuchg	2651 53 900	St	A	1	.	.	1	.	.
Elektron Materialprüf- masch -app -ger f Metall	2651 62 109	St	A	1	.	.	1	.	.
And Prüfmaschinen -app -geräte f Nichtmetalle	2651 62 559	St	A	1	.	.	1	.	.
Flüssigkeitszähler	2651 63 500	St	A	4	1 694 267	66 174	4	1 583 062	68 096
Touren- Prod- Schritt- ua Zähler elektr arb	2651 64 303	St	A	1	.	.	1	.	.
Geschwindigkeitsmesser f Landfzg	2651 64 530	St	A	1	.	.	1	.	.
Elektron Instr App Gerät z Mess od Prüfen f 3 D	2651 66 503	St	A	1	.	.	1	.	.
And elektron Instr App Gerät z Mess geom Größ	2651 66 509	St	A	2	.	.	2	.	.
And elektron Instrum z Mess etc oh Matprüfmasch	2651 66 709	St	A	1	.	.	1	.	.
And Mess- u Prüfgeräte geometr Größen n elektr	2651 66 830	St	A	2	.	.	2	.	.
Elektronisch Thermostate	2651 70 150	St	A	1	.	.	1	.	.
Druckregler	2651 70 300	St	A	1	.	.	1	.	.
And Instrumente Appara- te u Geräte z Regeln	2651 70 900	St	A	8	.	16 079	8	.	14 459
Teile f Radargerät -einr Funknavigger -einrichtg	2651 81 000	EUR	A	1	X	.	1	X	.
Teile f Instr z Mess v veränd Gr v Flüssigk Gas	2651 82 004	EUR	A	1	X	.	1	X	.
Mikrotome u T f Instrum etc f physik o chem Unts	2651 82 005	EUR	A	1	X	.	1	X	.
Teile etc f Masch App Gerät Instr ua Waren ang	2651 82 009	EUR	A	2	X	.	2	X	.
Teile u Zubehör f Gas- u Flüssigkeitszähler	2651 84 350	EUR	A	1	X	.	1	X	.
Teile u Zub f Auswucht- maschinen u Prüfstände	2651 85 201	EUR	A	2	X	.	1	X	.
Teile u Zub f and Instr App u Ger z Mess od Prüf	2651 85 209	EUR	A	1	X	.	1	X	.
Teile u Zub f Instrumen- te App u Ger z Regeln	2651 85 500	EUR	A	3	X	.	3	X	.
Mess- Kontr- Navigat- uä Instr u Vorrichtung	2651		A	33	X	382 560	34	X	399 596
Mess- Kontr- Navigat- uä Instr Vorrichtung Uhren	265		A	33	X	382 560	34	X	399 596
Bestrahl- Elektrotherapie- u elektromed Geräte									
Röntgenapp u -geräte nicht f med chirurg Zw	2660 11 190	St	A	1	.	.	1	.	.
And Elekdiagnosapp Kern- spintnograph MRT Teile	2660 12 800	St	A	1	.	.	1	.	.
Ultraviolett-u Infrarot- bestrahlungsgeräte Teile	2660 13 000	St	A	1	.	.	1	.	.
Bestrahl- Elektrothera- pie- u elektromed Geräte	266		A	3	X	.	3	X	15 593

Erzeugnis	Melde-Nr. GP2009	Maß- einheit	Art der Pro- duk- tion	PRODUKTION					
				Art der Produktion: A = Zum Absatz bestimmt W = Zur Weiterverarbeitung bestimmt					
				2016			2017		
				Be- trie- be	Menge	Wert 1000 EUR	Be- trie- be	Menge	Wert 1000 EUR
				1	2	3	4	5	6
Noch: Verarbeitendes Gewerbe									
Noch: Datenverarbeitungsgeräte elektron u optische Erz									
Optische u fotografische Instrumente und Geräte									
Objektive a Stoff a Art f Fotoapp Filmkamer etc	2670 11 000	St	A	1	.	.	1	.	.
Digitalkameras	2670 13 000	St	A	1	.	.	1	.	.
Teile Zub f Fotoapp Bli- tzlger -vorr f fotogr Zw	2670 19 001	EUR	A	1	X	.	1	X	.
And opt Elem a Stoff all	2670 21 530	St	A	2	.	.	2	.	.
Art n gefasst Prism etc	2670 21 550	St	A	1	.	.	1	.	.
And opt Elem a Stoff all	2670 21 700	St	A	1	.	.	1	.	.
Art gefasst Prism etc	2670 21 700	St	A	1	.	.	1	.	.
And Objektive a Stof all	2670 21 800	kg	A	1	.	.	1	.	.
Art gef f Projekt etc	2670 21 800	kg	A	1	.	.	1	.	.
Polaris Stoff in Form v	2670 21 800	kg	A	1	.	.	1	.	.
Fol od Platt Filter etc	2670 21 800	kg	A	1	.	.	1	.	.
Laser oh Laserdioden	2670 23 300	St	A	3	4 037	.	3	.	.
Teile Zub f Flüssigkrist	2670 25 000	EUR	A	2	X	.	2	X	.
Laser oh -dioden etc	2670 25 000	EUR	A	2	X	.	2	X	.
Optische u fotografische Instrumente und Geräte	267		A	6	X	236 043	6	X	303 547
Magnetische und optische Datenträger									
Karten mit einem Magnet- streifen	2680 14 000	St	A	-	-	-	1	.	.
Magnetische und optische Datenträger	268	St	A	-	-	-	1	.	.
Veredlung von Erzeugnissen dieser Güterabteilg									
Veredlung von Erzeugnis- sen dieser Güterabteilg	2699 99 000	EUR	A	1	X	.	1	X	.
Veredlung von Erzeugnis- sen dieser Güterabteilg	269		A	1	X	.	1	X	.
Datenverarbeitungsgeräte elektron u optische Erz	26		A	61	X	890 912	61	X	1 007 628
Elektrische Ausrüstungen									
Elektromot Generatoren Transformatoren etc									
Elektromot Generatoren Transformatoren Teile									
Elektromotoren Leistung <=37,5 W	2711 10 100	St	A	1	.	.	-	-	-
Mehrphasen-Wechselstrom- motoren <= 750 W	2711 23 000	St	A	1	.	.	1	.	.
Servomotoren m Leistung >750W-7,5kW	2711 24 031	St	A	1	.	.	1	.	.
And Mehrph Wechselstrom- mot Leistg v 750W-7,5 kW	2711 24 039	St	A	1	.	.	1	.	.
Mehrphasen-Wechselstrom- mot Leistg > 7,5kW-37 kW	2711 24 050	St	A	1	.	.	1	.	.
Mehrphasen-Wechselstrom- mot Leistg > 37kW-75 kW	2711 24 070	St	A	1	.	.	1	.	.
Mehrph-Wechselstrommot > 75-375 kW Spann<=1000V	2711 25 401	St	A	1	.	.	1	.	.
Stromerzaggreg m Diesel- mot Leistg <= 75 kVA	2711 31 100	St	A	1	.	.	1	.	.
Stromerzaggreg m Diesel- mot Leistg > 75-375 kVA	2711 31 300	St	A	1	.	.	1	.	.
Stromerzaggreg m Diesel- mot Leistg > 375-750 kVA	2711 31 500	St	A	1	.	.	1	.	.
Stromerzeugungsagg m Ottomotor > 7,5 kVA	2711 32 350	St	A	1	.	.	1	.	.
Messwandler Spannungs- wandler Leistung <=1kVA	2711 42 200	St	A	1	.	.	1	.	.
And Trafo oh Messwandler Leistung <= 1 kVA	2711 42 400	St	A	1	.	.	2	.	.
And Trafo Leistung >1-16 kVA Mess- Spannungswandler	2711 42 600	St	A	4	184 715	18 404	5	202 768	19 923



Erzeugnis	Melde-Nr. GP2009	Maß- einheit	Art der Pro- duk- tion	PRODUKTION Art der Produktion: A = Zum Absatz bestimmt W = Zur Weiterverarbeitung bestimmt					
				2016			2017		
				Be- trie- be	Menge	Wert	Be- trie- be	Menge	Wert
						1000 EUR			1000 EUR
				1	2	3	4	5	6
Noch: Verarbeitendes Gewerbe									
Noch: Elektrische Ausrüstungen									
Noch: Elektromot Generatoren Transformatoren etc									
Noch: Elektromot Generatoren Transformatoren Teile									
Leistungstransformatoren Leistung > 16-500 kVA	2711 43 303	St	A	2	.	.	2	.	.
And Transformatoren Leistung > 16-500kVA	2711 43 305	St	A	6	21 393	14 252	5	23 058	15 209
Leistungstransforma- toren Leist >500-1600kVA	2711 43 803	St	A	1	.	.	1	.	.
And Trafo Leist>500kVA	2711 43 807	St	A	1	.	.	1	.	.
oh Leistungstransformat									
And Gleichrichter	2711 50 350	St	A	1	.	.	-	-	-
Wechselrichter Leistung	2711 50 550	St	A	1	.	.	1	.	.
> 7,5 kVA									
Netzgeräte Schaltnetz- teile	2711 50 703	St	A	2	.	.	2	.	.
And Stromrichtergeräte	2711 50 709	St	A	1	.	.	1	.	.
zB Schweißstromrichter									
Teile f Elektromot und	2711 61 003	EUR	A	2	X	.	1	X	.
elektr Generatoren									
Teile f Stromerzagger u	2711 61 005	EUR	A	3	X	.	2	X	.
rotierende Umformer									
And Teile f Trafo etc	2711 62 050	EUR	A	2	X	.	3	X	.
oh Ferritkerne									
Teile von Stromrichtern	2711 62 070	EUR	A	1	X	.	1	X	.
Elektromot Generatoren	2711		A	18	X	136 798	15	X	115 794
Transformatoren Teile									
Elektrizitätsverteil- u -schalteinrichtung Teile									
And Schalter oh Über- spannungsabl etc >1000 V	2712 10 900	St	A	1	.	.	1	.	.
Sicherungen <= 1000 V u	2712 21 500	1000 St	A	1	.	.	1	.	.
Stromstärke > 10-63 A									
Installationsschutzscha- lter <= 1000 V u <= 63 A	2712 22 303	St	A	1	.	.	1	.	.
Leistungsschalter ang	2712 22 305	St	A	1	.	.	1	.	.
<= 1000 V u <= 63 A									
And Leistungsschalter	2712 22 500	St	A	2	.	.	2	.	.
<=1000 V u > 63 A									
And Ger z Schutz elektr	2712 23 300	St	A	1	.	.	1	.	.
Stromkr <=1000 V u <=16A									
Relais zB Fernmeldere- lais <= 60 V u > 2 A	2712 24 350	St	A	1	.	.	1	.	.
Relais oh Zeit- u Mess- relais >60-1000V >2-16A	2712 24 501	St	A	1	.	.	1	.	.
Num Steuerungen m zugeh	2712 31 300	St	A	2	.	.	2	.	.
Peripheribaogr <=1000V									
Speicherprogrbare Steuer	2712 31 500	St	A	7	5 605	32 933	6	13 418	29 125
m Peripheribgr <=1000V									
Motorschaltschränke und	2712 31 703	St	A	12	45 476	132 274	12	124 946	138 196
Energieverteiler<= 1000V									
And Tafeln Felder Konso- len uä <= 1000 V ang	2712 31 709	St	A	3	.	11 171	3	.	9 642
Tafeln Felder Konsolen	2712 32 030	St	A	2	.	.	2	.	.
uä > 1000 V-72,5 kV									
Tafeln Felder Konsolen	2712 40 300	St	A	5	201 085	62 825	7	158 061	49 825
etc nicht ausgerüstet									
Zusammenges elektron	2712 40 903	EUR	A	5	X	20 198	6	X	22 066
Schaltungen Baugruppen									
And Teile f Elektrizver- teiltg od Schalteinrichtg	2712 40 905	EUR	A	10	X	102 916	7	X	133 630
Elektrizitätsverteiltg									
Elektrizitätsverteiltg u	2712		A	40	X	439 181	40	X	468 998
-schalteinrichtung Teile									
Elektromot Generatoren	271		A	54	X	575 979	52	X	584 792
Transformatoren etc									

Erzeugnis	Melde-Nr. GP2009	Maß- einheit	Art der Pro- duk- tion	P R O D U K T I O N Art der Produktion: A = Zum Absatz bestimmt W = Zur Weiterverarbeitung bestimmt					
				2016			2017		
				Be- trie- be	Menge	Wert	Be- trie- be	Menge	Wert
						1000 EUR			1000 EUR
				1	2	3	4	5	6
Noch: Verarbeitendes Gewerbe									
Noch: Elektrische Ausrüstungen									
Kabel und elektrisches Installationsmaterial									
Glasfaserkabel									
Opt Fasern Bündel u Ka- bel	2731 12 000	kg	A	2	.	.	2	.	.
Glasfaserkabel	2731	kg	A	2	.	.	2	.	.
Sonstige elektronische u elektrische Kabel									
Wickeldrähte nicht la- ckiert o emailliert	2732 11 500	t	A	1	.	.	1	.	.
And elektr Leiter etc f Fermeldetechnik <= 80 V	2732 13 401	t	A	1	.	.	1	.	.
And elektr Leiter m etc f Datenkabel etc <= 80 V	2732 13 402	t	A	2	.	.	2	.	.
And elektr Leiter m etc f Spannung von 1000V	2732 13 404	t	A	1	.	.	1	.	.
And elektr Leiter m etc f Spannung > 80-1000 V	2732 13 405	t	A	3	809	10 288	3	.	11 595
And elektr Leiter ohne Anschlusst > 80-1000 V	2732 13 805	t	A	1	.	.	1	.	.
Sonstige elektronische u elektrische Kabel	2732	t	A	7	.	.	7	5 856	.
Elektrisches Installationsmaterial									
Schalter Trenner f Hauptstromkreise <=1000V	2733 11 001	St	A	1	.	.	1	.	.
Schalter f Steuer- u Hilfsstrkreise <= 1000 V	2733 11 002	St	A	3	.	.	3	.	.
Schalter <=1000V f elek- tronische Anwendung	2733 11 003	St	A	2	.	.	2	.	.
Schalter <=1000V f in- dustrielle Anwendung	2733 11 004	St	A	-	-	-	1	.	.
Programmb Schalter elek- tron Instschalter<=1000V	2733 11 008	St	A	1	.	.	1	.	.
Glühlampenfassungen <= 1000 V	2733 12 003	1000 St	A	1	.	.	1	.	.
Steckvorrichtungen für Koaxialkabel <= 1000 V	2733 13 100	1000 St	A	2	.	.	2	.	.
Steckvorrichtungen für gedr Schaltungen <=1000V	2733 13 300	1000 St	A	2	.	.	2	.	.
Stecker Instalsteckdosen f ind Anwendung <=1000V	2733 13 501	1000 St	A	1	.	.	1	.	.
Stecker f häusl Anwen- dung <= 1000 V	2733 13 502	1000 St	A	1	.	.	1	.	.
Installsteckdosen für häusl Anwendung <= 1000V	2733 13 503	1000 St	A	1	.	.	1	.	.
Rundsteckverbinder <= 1000 V	2733 13 505	1000 St	A	1	.	.	1	.	.
Rechtecksteckverbinder <= 1000 V	2733 13 506	1000 St	A	1	.	.	1	.	.
Steckverb f Lichtwellen- leiter <= 1000 V	2733 13 509	1000 St	A	1	.	.	1	.	.
Verbindungselemente etc f Drähte etc <= 1000 V	2733 13 700	1000 St	A	1	.	.	1	.	.
And Ger z Schließen etc f Stromkreisen <= 1000 V	2733 13 800	1000 St	A	2	.	.	2	.	.
Kabelkanäle f elektr Leitungen aus Kunststoff	2733 14 100	kg	A	1	.	.	1	.	.
Isolierteile a Kunstst f elektr Masch etc	2733 14 300	kg	A	1	.	.	1	.	.
Elektrisches Installa- tionsmaterial	2733		A	13	X	439 523	14	X	457 547
Kabel und elektrisches Installationsmaterial	273		A	20	X	461 349	21	X	485 371

Erzeugnis	Melde-Nr. GP2009	Maß- einheit	Art der Pro- duk- tion	PRODUKTION					
				Art der Produktion: A = Zum Absatz bestimmt W = Zur Weiterverarbeitung bestimmt					
				2016			2017		
				Be- trie- be	Menge	Wert 1000 EUR	Be- trie- be	Menge	Wert 1000 EUR
				1	2	3	4	5	6
Noch: Verarbeitendes Gewerbe									
Noch: Elektrische Ausrüstungen									
Elektrische Lampen und Leuchten									
Wolfram-Halogen-Glühlam- pen > 100 V	2740 12 930	St	A	-	-	-	1	.	.
Wolfram-Halogen-Glühlam- pen <= 100 V	2740 12 950	St	A	1	.	.	1	.	.
And Glühlampen Leistung <= 200 W f Spann >100V	2740 13 000	St	A	1	.	.	1	.	.
And Glühlampen einschl Lichtwurf Lampen	2740 14 900	St	A	1	.	.	1	.	.
Tragb elektr Leuchten m eigener Stromquelle	2740 21 000	St	A	1	.	.	1	.	.
Elektr Tischleucht etc oh Strahler f Glühlampen	2740 22 003	St	A	1	.	.	1	.	.
Indleuchten f Schutzart > 20IP f Leuchtstofflam	2740 25 505	St	A	1	.	.	1	.	.
Indleuchten f Schutzart >20IP n f Leuchtstofflam	2740 25 508	St	A	3	.	.	3	.	.
Büroleuchten nicht für Leuchtstofflampen	2740 25 608	St	A	1	.	.	1	.	.
Scheinwerfer für Glüh- lampen	2740 33 003	St	A	1	.	.	1	.	.
Scheinwerfer für andere Lampen	2740 33 005	St	A	1	.	.	1	.	.
Dekorat Straßenleucht f Fußgänger f Glühlampen	2740 39 304	St	A	1	.	.	1	.	.
Dekorat Straßenleucht f Fußgänger f Leuchtstoffl	2740 39 305	St	A	2	.	.	1	.	.
Dekorat Straßenleucht f Fußgänger and Lampen	2740 39 306	St	A	2	.	.	1	.	.
And Straßenleuchten für Glüh- u Leuchtstofflamp	2740 39 307	St	A	2	.	.	1	.	.
And Straßenleuchten für Natriumdampflampen	2740 39 308	St	A	1	.	.	1	.	.
And Straßenleuchten für andere Lampen	2740 39 309	St	A	2	.	.	2	.	.
And Außenleuchten zB f Sportplätze etc	2740 39 509	St	A	1	.	.	-	-	-
Teile f tragbare elektr Leucht m eigen Strquelle	2740 42 300	EUR	A	1	X	.	1	X	.
Andere Teile für andere Beleuchtungsgeräte	2740 42 509	EUR	A	2	X	.	1	X	.
Elektrische Lampen und Leuchten	274		A	7	X	.	5	X	.
Haushaltsgeräte									
Elek Haushaltsgeräte u Teile dafür									
Staubsauger au Trocken- Nasssauger oh Elektrom	2751 24 100	St	A	1	.	.	-	-	-
And Elektrowärmege- räte f d Haushalt ang	2751 24 909	St	A	1	.	.	1	.	.
Elektr Speicherheiz- geräte	2751 26 300	St	A	1	.	.	1	.	.
Elektr Radiatoren etc m eingeb Ventilator	2751 26 500	St	A	1	.	.	1	.	.
Elektr Heizwiderstände	2751 29 000	kg	A	1	.	.	1	.	.
Teile f elektromechan	2751 30 300	EUR	A	1	X	.	1	X	.
Haushaltsgeräte									
Teile f el Warmwasserb Elektrowärmeg Hh u Gew	2751 30 700	EUR	A	2	X	.	2	X	.
Elek Haushaltsgeräte u Teile dafür	2751		A	5	X	67 013	4	X	65 343
Nicht elektr Haushaltsgeräte Teile dafür									
Heizgerät f Festbrenn- stoff a Eisen od Stahl	2752 12 700	St	A	1	.	.	2	.	.
Heizlufterz u -verteil m Gebläse u Teile Eisen	2752 13 000	St	A	1	.	.	1	.	.

Erzeugnis	Melde-Nr. GP2009	Maß- einheit	Art der Pro- duk- tion	PRODUKTION					
				Art der Produktion: A = Zum Absatz bestimmt W = Zur Weiterverarbeitung bestimmt					
				2016			2017		
				Be- trie- be	Menge	Wert	Be- trie- be	Menge	Wert
						1000 EUR			1000 EUR
				1	2	3	4	5	6
Noch: Verarbeitendes Gewerbe									
Noch: Elektrische Ausrüstungen									
Noch: Haushaltsgeräte									
Noch: Nicht elektr Haushaltsgeräte Teile dafür									
N elekt Durchlauferhitz m sonst Beheizung	2752 14 009	St	A	1	.	.	1	.	.
Teile f n elektr Kochge- räte uä a Eisen od Stahl	2752 20 000	EUR	A	1	X	.	-	X	-
Nicht elektr Haushalts- geräte Teile dafür	2752		A	3	X	23 658	4	X	23 043
Haushaltsgeräte	275		A	7	X	.	7	X	.
Sonst elektr Ausrüstungen ang									
Sonst elektr Ausrüstungen ang									
And elektr Masch App u Gerä m eig Funktion ang	2790 11 509	St	A	2	.	.	2	.	.
Elektr Isolator a Stoff aller Art oh Glas Keram	2790 12 300	kg	A	1	.	.	1	.	.
And elektr Masch App u Geräte Hart- Weichlöten	2790 31 180	St	A	1	.	.	1	.	.
Masch App Gerät z Wider- standsschweißen v Metall	2790 31 450	St	A	3	.	69 785	3	.	79 124
Schutzgasschweißgeräte f d MIG-/MAG-Verfahren	2790 31 723	St	A	1	.	.	1	.	.
And Schutzgasschweißge- räte f WIG- UP-RES Verf	2790 31 729	St	A	1	.	.	1	.	.
And Masch App u Geräte z Schweißen v Metall etc	2790 31 810	St	A	1	.	.	1	.	.
And Masch App etc Wider- stschweißen v Kunststoff	2790 31 900	St	A	1	.	.	1	.	.
And Masch App u Geräte z Schweiß f Kunststoffe	2790 31 992	St	A	1	.	.	1	.	.
Teile f elektr Löt- u Schweißmasch etc	2790 32 000	EUR	A	4	X	23 317	4	X	25 269
Teile f el Verkehrssig- nalger f Schienenweg etc	2790 33 300	EUR	A	1	X	.	1	X	.
Teile f el Masch App u Geräte m eig Funktion	2790 33 700	EUR	A	3	X	.	3	X	.
And elk Teile f Masch App od Geräte ang	2790 33 900	EUR	A	3	X	.	4	X	23 427
Elektromagn Hebeköpfe and elektromag Vorr Teil	2790 40 600	kg	A	1	.	.	1	.	.
El Verkehrssignalgerä- te etc f Schienenwege	2790 70 100	EUR	A	2	X	.	2	X	.
Teile f elektr Kondensa- toren	2790 81 000	EUR	A	1	X	.	1	X	.
Sonst elektr Ausrüstun- gen ang	2790		A	22	X	398 290	23	X	445 355
Sonst elektr Ausrüstun- gen ang	279		A	22	X	398 290	23	X	445 355
Elektrische Ausrüstungen	27		A	96	X	1 585 807	95	X	1 667 678
Maschinen									
Nicht wirtschaftszweigspezifische Maschinen									
Verbrennungsmotoren und Turbinen									
Dampfturbinen oh solche f Ant v elektr Generator	2811 21 300	kW	A	1	.	.	1	.	.
		St	A	1	.	X	1	.	X
Wasserdampfturbinen f d Ant v elektr Generatoren	2811 21 500	kW	A	-	-	-	-	-	-
		St	A	-	.	X	-	-	-
Windgetriebene Stromer- zeugungsaggregate	2811 24 000	St	A	-	-	-	1	.	.
Teile u Regler für Was- serturbinen und -räder	2811 32 000	EUR	A	-	X	-	1	X	.
And Teile f Kolbenver- brm etc	2811 41 009	EUR	A	3	X	.	2	X	.

Erzeugnis	Melde-Nr. GP2009	Maß- einheit	Art der Pro- duk- tion	PRODUKTION Art der Produktion: A = Zum Absatz bestimmt W = Zur Weiterverarbeitung bestimmt					
				2016			2017		
				Be- trie- be	Menge	Wert	Be- trie- be	Menge	Wert
						1000 EUR			1000 EUR
				1	2	3	4	5	6
Noch: Verarbeitendes Gewerbe									
Noch: Maschinen									
Noch: Nicht wirtschaftszweigspezifische Maschinen									
Noch: Verbrennungsmotoren und Turbinen									
Einspritzsyst f Kolben- verbrmot m Selbstz f Kfz	2811 42 005	kg	A	1	.	.	1	.	.
Verbrennungsmotoren und Turbinen	2811		A	4	X	.	5	X	58 638
Hydraulische u pneumat Komponenten u Systeme									
Hydrozylinder	2812 11 300	St	A	2	.	.	1	.	.
Druckluftmotoren linear arbeit Pneumatikzylinder	2812 11 800	St	A	1	.	.	1	.	.
Hydroventile	2812 14 500	kg	A	2	.	.	2	.	.
Pneumatikventile	2812 14 800	kg	A	2	.	.	2	.	.
Hydroaggregate rotie- rende Verdrängerpumpen	2812 15 800	St	A	3	26	.	1	.	.
Hydrosysteme m Hydrozy- lindern	2812 16 300	St	A	1	.	.	1	.	.
Teile f Wasser- Dampf- kraftm Stahltrieb- etc	2812 20 009	EUR	A	2	X	.	2	X	.
Hydraulische u pneumat Komponenten u Systeme	2812		A	8	X	.	7	X	21 584
Sonstige Pumpen und Kompressoren									
And oszillier Verdrän- gerpumpen f Flüssigk etc	2813 12 800	St	A	2	.	.	2	.	.
Tauchmotorpumpen mehr- stufig	2813 14 150	St	A	1	.	.	1	.	.
Umlaufbeschleuniger f Heizungs-, Heißwasseranl	2813 14 170	St	A	1	.	.	1	.	.
Kanalradpumpen u Seiten- kanalpumpen	2813 14 300	St	A	2	.	.	1	.	.
Radialkreiselpump ein- strömig i Blockbauweise	2813 14 510	St	A	3	.	.	3	.	.
Radialkreiselpump ein- strömig n Blockbauweise	2813 14 530	St	A	3	.	63 649	3	.	.
Radialkreiselpump mehrströmig	2813 14 550	St	A	1	.	.	1	.	.
Radialkreiselpump mehrstufig	2813 14 600	St	A	2	.	.	1	.	.
And Kreiselpumpen ohne Radial- Nennw <=600mm	2813 14 713	St	A	3	8 725	47 823	3	12 717	61 116
And Kreiselpumpen ohne Radial- Nennw >600mm	2813 14 715	St	A	1	.	.	-	-	-
And Kreiselpumpen mehr- stufig	2813 14 750	St	A	2	.	.	2	.	.
Fahrbare Luftkompresso- ren	2813 24 000	St	A	1	.	.	1	.	.
Turbokompressoren ein- stufig	2813 25 300	St	A	2	.	.	2	.	.
Oszill Vkompr f Überdr v <=15bar Lm Std <=60m3	2813 26 300	St	A	1	.	.	-	-	-
Schraubenkompressoren mehrwellig rotierend	2813 27 530	St	A	1	.	.	1	.	.
Teile f Hydropumpen	2813 31 001	EUR	A	1	X	.	-	X	-
Teile f and oszilierende Verdrängerpumpen	2813 31 003	EUR	A	1	X	.	1	X	.
Teile f and Kreisel- pumpen	2813 31 005	EUR	A	3	X	.	3	X	.
Teile f and Flüssig- keitspumpen u Hebewerke	2813 31 008	EUR	A	3	X	50 021	3	X	70 111
Teile f Ventilatoren	2813 32 002	EUR	A	1	X	.	-	X	-
Teile f and Luft- u Va- kuumpumpen Gaskompr etc	2813 32 009	EUR	A	3	X	101 193	3	X	.
Sonstige Pumpen und Kom- pressoren	2813		A	16	X	1 504 275	14	X	1 332 238

Erzeugnis	Melde-Nr. GP2009	Maß- einheit	Art der Pro- duk- tion	PRODUKTION					
				Art der Produktion: A = Zum Absatz bestimmt W = Zur Weiterverarbeitung bestimmt					
				2016			2017		
				Be- trie- be	Menge	Wert 1000 EUR	Be- trie- be	Menge	Wert 1000 EUR
				1	2	3	4	5	6
Noch: Verarbeitendes Gewerbe									
Noch: Maschinen									
Noch: Nicht wirtschaftszweigspezifische Maschinen									
Armaturen									
Druckmindventil oh Guss- eis etc f aut Metbearb	2814 11 401	kg	A	1	.	.	1	.	.
Rückschlagklappen und -vent a Eisen od Stahl	2814 11 603	kg	A	1	.	.	1	.	.
Rückschlagklappen und -vent n a Eisen od Stahl	2814 11 609	kg	A	1	.	.	1	.	.
Einhandmischer für den Sanitärbereich	2814 12 331	kg	A	1	.	.	1	.	.
Zweigriffmischer für den Sanitärbereich	2814 12 333	kg	A	1	.	.	1	.	.
Thermostataraturen für den Sanitärbereich	2814 12 335	kg	A	1	.	.	1	.	.
Elektrisch gesteuerte Selbstschlussarmaturen	2814 12 352	kg	A	1	.	.	1	.	.
Brausen u Zubehör	2814 12 353	kg	A	1	.	.	1	.	.
And Sanitär- ang zB Ab- Überlaufarmaturen etc	2814 12 359	kg	A	2	.	.	1	.	.
And Armaturen f Heizkör- per v Zentralheizungen	2814 12 550	kg	A	1	.	.	1	.	.
Drehkegelventile	2814 13 157	kg	A	1	.	.	1	.	.
Schieber aus Gusseisen	2814 13 330	kg	A	1	.	.	1	.	.
Ventile nicht aus Eisen oder Stahl	2814 13 570	kg	A	2	.	.	2	.	.
Kugel- Kegel- u Zylind- erhähne a and Werkstoff	2814 13 739	kg	A	2	.	.	2	.	.
Klappen oh Rückschlag- klappen a Gusseisen	2814 13 753	kg	A	1	.	.	1	.	.
Klappen oh Rückschlag- klappen a and Werkstoff	2814 13 759	kg	A	1	.	.	1	.	.
And Sicherheitsarmatu- ren ang	2814 13 801	kg	A	1	.	.	1	.	.
And Absperrarmaturen a Gusseisen oh Hähne	2814 13 802	kg	A	1	.	.	1	.	.
And Absperrarmaturen a and Werkstoffen oh Hähne	2814 13 804	kg	A	2	.	.	2	.	.
Ableiter Abscheider Be- und Entlüfter	2814 13 806	kg	A	1	.	.	1	.	.
Teile für Hydroventile	2814 20 001	EUR	A	1	X	.	1	X	.
Teile f and Armaturen uä App f Rohrleitungen etc	2814 20 009	EUR	A	3	X	.	3	X	.
Armaturen	2814		A	15	X	114 245	14	X	111 788
Lager Getriebe Zahnräder u Antriebselemente									
Kugellager	2815 10 300	kg	A	2	.	.	2	.	.
And Wälzlager einschl kombinierter Wälzlager	2815 10 900	kg	A	1	.	.	1	.	.
Andere Rollenketten a Ei- sen oder Stahl oh Fahrz	2815 21 500	kg	A	1	.	.	1	.	.
Andere Gelenkketten a Ei- sen oder Stahl oh Fahrz	2815 21 700	kg	A	1	.	.	1	.	.
Lagergehäuse m einge- bautem Wälzlager	2815 23 300	kg	A	1	.	.	1	.	.
Lagergeh o eingeb Wälz- lager	2815 23 501	kg	A	1	.	.	1	.	.
Gleitlager u Lagerschale	2815 23 505	kg	A	1	.	.	1	.	.
Stirnradgetriebe Zahn- radgetriebe	2815 24 320	kg	A	4	.	53 257	3	.	.
Kegel- u Kegelstirnrad- getriebe Zahnradgetriebe	2815 24 330	kg	A	3	.	.	3	.	.
Schneckengetriebe	2815 24 340	kg	A	1	.	.	1	.	.
Zahnradgetriebe	2815 24 401	kg	A	2	.	.	2	.	.
Planetengetriebe	2815 24 401	kg	A	2	.	.	2	.	.
Zahnradgetriebe	2815 26 001	kg	A	2	.	.	2	.	.
Elastische Kupplungen	2815 26 001	kg	A	2	.	.	2	.	.
drehstarre Kupplungen	2815 26 001	kg	A	2	.	.	2	.	.
Stirnräder	2815 39 502	EUR	A	2	X	.	1	X	.

Erzeugnis	Melde-Nr. GP2009	Maß- einheit	Art der Pro- duk- tion	PRODUKTION					
				Art der Produktion: A = Zum Absatz bestimmt W = Zur Weiterverarbeitung bestimmt					
				2016			2017		
				Be- trie- be	Menge	Wert	Be- trie- be	Menge	Wert
						1000 EUR			1000 EUR
				1	2	3	4	5	6
Noch: Verarbeitendes Gewerbe									
Noch: Maschinen									
Noch: Nicht wirtschaftszweigspezifische Maschinen									
Noch: Lager Getriebe Zahnräder u Antriebsselemente									
And Zahnräder u Zahn- stangen	2815 39 505	EUR	A	2	X	.	2	X	.
Teile für Getriebe	2815 39 506	EUR	A	4	X	9 428	3	X	9 086
And Teile v Wellen Kur- beln Schwungrädern	2815 39 509	EUR	A	1	X	.	1	X	.
Lager Getriebe Zahnrä- der u Antriebsselemente	2815		A	10	X	310 618	9	X	318 913
Nicht wirtschaftszweig- spezifische Maschinen	281		A	48	X	2 004 571	44	X	1 843 160
Sonst Maschinen f unspezifische Verwendung									
Öfen u Brenner Teile dafür									
Brenner für gasförmige Stoffe	2821 11 501	St	A	1	.	.	1	.	.
Brenner einschl kombi- nierter Brenner n f Gas	2821 11 509	St	A	1	.	.	1	.	.
Automat Feuerungen mech	2821 11 700	St	A	1	.	.	1	.	.
Beschicker Roste etc									
And Widerstößen m in- direkter Beheizung	2821 13 510	kg	A	1	.	.	1	.	.
		St	A	1	.	X	1	.	X
Öfen u App z Warmbe- handeln v Stoffen etc	2821 13 550	kg	A	1	.	.	1	.	.
		St	A	1	.	X	1	.	X
Teile f Brenner u auto- matische Feuerungen	2821 14 300	EUR	A	1	X	.	1	X	.
Öfen u Brenner Teile da- für	2821		A	5	X	.	5	X	7 858
Hebezeuge u Fördermittel									
And Zugwinden u Spille m Elektromotor	2822 12 501	St	A	1	.	.	1	.	.
And Zugwinden u Spille m Kolbenverbrennungsmot	2822 12 503	St	A	1	.	.	1	.	.
And hydraulische Hubwin- den oh Hubarbeitsbühnen	2822 13 509	St	A	1	.	.	1	.	.
Andere Hubwinden	2822 13 700	St	A	1	.	.	-	-	-
Turmdreh- Portaldrehkra- ne	2822 14 400	St	A	1	.	.	1	.	.
Andere Krane z Aufbau a Straßenfahrzeuge	2822 14 600	St	A	1	.	.	-	-	-
Andere Krane ang	2822 14 700	St	A	3	.	.	4	.	.
Elektrokraftkarren zum Heben auf Höhe >= 1 m	2822 15 130	St	A	1	.	.	1	.	.
Selbstfahrende Karren n elektr z Heben	2822 15 300	St	A	1	.	.	1	.	.
Personenaufzüge Geschw < 1,6 m/s	2822 16 301	St	A	1	.	.	1	.	.
Personenaufzüge Geschw >= 1,6 m/s	2822 16 302	St	A	1	.	.	-	-	-
Lastenaufzüge Tragkraft <= 2500 kg	2822 16 306	St	A	1	.	.	1	.	.
Hydraulisch Personenauf- züge Tragkraft <= 630 kg	2822 16 501	St	A	1	.	.	1	.	.
Hydraulisch Personenauf- züge Tragkraft > 630 kg	2822 16 502	St	A	1	.	.	1	.	.
Hydraulische Lastenauf- züge Tragkraft <= 2500kg	2822 16 504	St	A	1	.	.	1	.	.
Andere Personen- u Lastenaufzüge	2822 16 508	St	A	-	-	-	1	.	.
Pneumat Stetigförderer f Schüttgut	2822 17 330	St	A	3	212	.	2	.	.
Band- oder Gurtförderer f Schüttgut f d Tagebau	2822 17 701	St	A	2	.	.	2	.	.

Erzeugnis	Melde-Nr. GP2009	Maß- einheit	Art der Pro- duk- tion	PRODUKTION					
				Art der Produktion: A = Zum Absatz bestimmt W = Zur Weiterverarbeitung bestimmt					
				2016			2017		
				Be- trie- be	Menge	Wert 1000 EUR	Be- trie- be	Menge	Wert 1000 EUR
				1	2	3	4	5	6
Noch: Verarbeitendes Gewerbe									
Noch: Maschinen									
Noch: Sonst Maschinen f unspezifische Verwendung									
Noch: Hebezeuge u Fördermittel									
Band- oder Gurtförderer f Schüttgut n f Tagebau	2822 17 705	St	A	1	.	.	1	.	.
Band- oder Gurtförderer für Waren	2822 17 708	St	A	5	19 742	44 551	5	20 198	51 652
Scheibenrollenbahnen u and Rollenbahnen	2822 17 930	St	A	2	.	.	3	504	17 017
Andere Stetigförderer für Waren	2822 17 950	St	A	8	10 357	144 740	10	7 966	157 243
Regalbediengeräte	2822 18 905	St	A	2	.	.	2	.	.
Maschinen etc z Heben	2822 18 907	St	A	7	24 031	75 414	7	26 523	113 844
Be- Entladen Fördern ang									
Teile f Kraftkarren mit Hebevorrichtung	2822 19 301	EUR	A	3	X	.	3	X	.
Teile für Stetigförderer	2822 19 305	EUR	A	2	X	.	2	X	.
Teile f and Fördermasch	2822 19 308	EUR	A	1	X	.	1	X	.
f d Untertagebergbau									
Teile f and Fördermasch etc oh f Krane etc	2822 19 309	EUR	A	4	X	4 163	3	X	4 300
Teile für Rolltreppen	2822 19 509	EUR	A	1	X	.	1	X	.
Personen- Lastenaufzüge									
Eimer Kübel Schaufeln	2822 20 000	kg	A	2	.	.	2	.	.
Löffel etc f Krane etc									
Hebezeuge u Fördermittel	2822		A	41	X	536 630	41	X	585 914
Büromaschinen oh DV-Geräte u periphere Geräte									
Bankautomaten	2823 23 002	St	A	1	.	.	-	-	-
Teile f Büromasch etc zusgesetz elektr Schalt	2823 25 000	EUR	A	1	X	.	-	X	-
Büromaschinen oh DV-Ge- räte u periphere Geräte	2823		A	1	X	.	-	X	-
Kälte- u lufttechn Erzgn f gewerbliche Zwecke									
Wärmeaustauscher f lufttechnische Anlagen	2825 11 302	St	A	1	.	.	1	.	.
Wärmeaustauscher f chem u verwandte Industrien	2825 11 303	St	A	-	-	-	1	.	.
Wärmeaustauscher f d Nahrungsm- u Getränkeind	2825 11 305	St	A	1	.	.	-	-	-
And Wärmeaustauscher f and Industrien	2825 11 307	St	A	4	1 828	.	4	2 494	.
App u Vorrichtungen f d Luft od and Gasverflüssg	2825 11 500	St	A	1	.	.	-	-	-
Klima- u Kompaktgeräte z Einbau i Wände Fenster	2825 12 201	St	A	1	.	.	1	.	.
Klimageräte Splitsysteme	2825 12 203	St	A	1	.	.	1	.	.
Klimageräte mit Kälteer- zeugungsanordnung	2825 12 500	St	A	2	.	.	2	.	.
Klimageräte oh Kälte- erzeugungsanordnung	2825 12 700	St	A	4	1 157	28 650	4	1 425	26 501
Andere Kühlmöbel	2825 13 500	St	A	1	.	.	1	.	.
Wärmepumpen > 15 kW	2825 13 809	St	A	1	.	.	1	.	.
Anschlussleistung									
Kompressorkälteerzgein- richt m Kondensator etc	2825 13 903	St	A	4	9 519	15 461	4	10 138	16 670
And Einricht Masch App u	2825 13 909	St	A	3	.	5 524	3	.	6 638
Geräte z Kälteerzeugung									
And App z Filtrieren od	2825 14 105	St	A	3	113	.	2	.	.
Reinigen v Luft									
App z Filtrieren od	2825 14 200	St	A	1	.	.	1	.	.
Reinigen v Gasen nass									
App z Filtr od Reing v	2825 14 400	St	A	3	.	.	3	.	.
and Gasen d katalyt Verf									
Axialventilatoren> 125 W	2825 20 300	St	A	1	.	.	1	.	.
Andere Ventilatoren > 125 W	2825 20 700	St	A	3	.	3 136	3	.	2 459



Erzeugnis	Melde-Nr. GP2009	Maß- einheit	Art der Pro- duk- tion	PRODUKTION					
				Art der Produktion: A = Zum Absatz bestimmt W = Zur Weiterverarbeitung bestimmt					
				2016			2017		
				Be- trie- be	Menge	Wert 1000 EUR	Be- trie- be	Menge	Wert 1000 EUR
				1	2	3	4	5	6
Noch: Verarbeitendes Gewerbe									
Noch: Maschinen									
Noch: Sonst Maschinen f unspezifische Verwendung									
Noch: Kälte- u lufttechn Erzgn f gewerbliche Zwecke									
Teile f Klimageräte	2825 30 100	EUR	A	1	X	.	2	X	.
And Teile f and Kühl- Tiefkühlschränke etc	2825 30 703	EUR	A	-	X	-	1	X	.
And Teile f Wärmepumpen ua Einr etc Kältezeug	2825 30 708	EUR	A	3	X	.	3	X	.
Teile f Wärmeaustau- scher f lufttech Anl etc	2825 30 802	EUR	A	4	X	14 583	5	X	16 018
Teile f Sterilisierapp f med od chirurg Zwecke	2825 30 803	EUR	A	1	X	.	1	X	.
Teile f App z Behandeln v Stoff etc f Nahrungsm	2825 30 805	EUR	A	1	X	.	1	X	.
Kälte- u lufttechn Erzgn f gewerbliche Zwecke	2825		A	33	X	651 638	34	X	528 958
Sonst nicht wirtschaftszweigspezifische Masch									
Destillier- und Rekti- fizierapparate	2829 11 008	St	A	2	.	.	2	.	.
App z Filtr etc v Trink- u Brauchwasser chemisch	2829 12 302	St	A	1	.	.	1	.	.
App z Filtr od Reinigen v Abwasser chemisch	2829 12 304	St	A	4	.	20 743	3	.	24 186
App z Filtr etc v Trink- u Brauchwasser n chem	2829 12 307	St	A	1	.	.	1	.	.
App z Filtr od Reinigen v Abwasser n chemisch	2829 12 309	St	A	2	.	.	2	.	.
App z Filtr od Reinigen v Getränken oh Wasser	2829 12 500	St	A	3	.	.	4	.	6 486
App z Filtr od Reing v Flüssigk f d chem Ind	2829 12 703	St	A	2	.	.	2	.	.
Öl- u Kraftstofffilter f Kolbenverbrennungsmotor	2829 13 300	St	A	1	.	.	1	.	.
Luftansaugfilter für Kolbenverbrennungsmotor	2829 13 500	St	A	1	.	.	1	.	.
Masch z Reing etc v Packmitteln f Getränke	2829 21 203	St	A	-	-	-	1	.	.
Masch z Reing etc v Packmitteln n f Getränke	2829 21 209	St	A	2	.	.	-	-	-
Abfüllmasch etc f Ge- tränkepackungen etc	2829 21 501	St	A	2	.	.	1	.	.
And Masch z Abfüll flüs- sig past Füllgüter etc	2829 21 502	St	A	2	.	.	2	.	.
Verschleißmasch f form- stabile u flex Packmitt	2829 21 505	St	A	3	53	4 057	3	67	4 583
And Form- Füll- u Ver- schleißmaschinen	2829 21 507	St	A	1	.	.	1	.	.
Etikettier- ua Ausstatt- masch App z Vers v Getr	2829 21 509	St	A	3	.	.	4	.	.
Einschlag- u Einwickel- masch oh Sammelverpack	2829 21 801	St	A	1	.	.	1	.	.
Kartonierer	2829 21 803	St	A	2	.	.	2	.	.
Sammelpackmasch für Ge- tränkepackungen	2829 21 805	St	A	-	-	-	1	.	.
And Sammelpackmaschinen	2829 21 806	St	A	2	.	.	2	.	.
Umreifungs- und Umschnü- rungsmaschinen	2829 21 808	St	A	-	-	-	1	.	.
Andere Verpackungsmas- chinen ang	2829 21 809	St	A	2	.	.	2	.	.
And Spritzpistolen uä Apparate	2829 22 209	St	A	1	.	.	1	.	.
And Strahlapparate m Druckluft betrieben	2829 22 304	St	A	1	.	.	1	.	.
Spritz- und Sprühgeräte ang	2829 22 408	St	A	2	.	.	2	.	.
Metalloplastische Dich- tungen f Kfz	2829 23 001	kg	A	1	.	.	1	.	.
Andere metalloplastische Dichtungen nicht f Kfz	2829 23 003	kg	A	1	.	.	1	.	.

Erzeugnis	Melde-Nr. GP2009	Maß- einheit	Art der Pro- duk- tion	PRODUKTION					
				Art der Produktion: A = Zum Absatz bestimmt W = Zur Weiterverarbeitung bestimmt					
				2016			2017		
				Be- trie- be	Menge	Wert	Be- trie- be	Menge	Wert
						1000 EUR			1000 EUR
				1	2	3	4	5	6
Noch: Verarbeitendes Gewerbe									
Noch: Maschinen									
Noch: Sonst Maschinen f unspezifische Verwendung									
Noch: Sonst nicht wirtschaftszweigspezifische Masch									
Sortierwaagen u selbst- tätige Kontrollwaagen	2829 39 100	St	A	1	.	.	1	.	.
And Längenmessinstrumen- te u Geräte f Handgebr	2829 39 790	EUR	A	1	X	.	1	X	.
Zentrifugen f d chem u verwandte Industrie	2829 41 002	St	A	1	.	.	1	.	.
Zentrifugen f d Nah- rungs- u Genussmittelind	2829 41 003	St	A	1	.	.	1	.	.
Kalander u Walzwerke oh f Metall u Glas	2829 42 000	St	A	-	-	-	1	.	.
And App Behandl v Stoff d Tempänd für chem Indu	2829 60 901	St	A	1	.	.	1	.	.
And App Behandl v Stoff d Tempänd f Schlachthöfe	2829 60 905	St	A	1	.	.	1	.	.
And App Behandl v Stoff Tempänd f and Nahrmitind	2829 60 906	St	A	1	.	.	1	.	.
And App Behandl v Stoff d Tempänd f Bauind uä	2829 60 909	St	A	2	.	.	2	.	.
Handschnaidbrenner	2829 70 201	St	A	2	.	.	2	.	.
And Autogenmasch etc ua n elek Masch z Löt etc	2829 70 900	St	A	3	.	.	3	.	.
Teile v App z Filtr v Gasen	2829 82 503	EUR	A	3	X	.	3	X	.
Teile v App z Filtr v Flüssigkeiten	2829 82 505	EUR	A	8	X	13 195	7	X	12 900
And Teile v mech App z Vert v Flüssigkeiten	2829 83 405	EUR	A	2	X	.	2	X	.
And Teile f Masch App u Geräte f unspez Verwend	2829 84 000	EUR	A	9	X	43 181	9	X	46 463
Teile f andere Verpack- ungsmaschinen	2829 85 208	EUR	A	2	X	.	2	X	.
Teile v n elek Masch etc z Löten od Schweiß etc	2829 86 000	EUR	A	3	X	6 459	3	X	6 682
Sonst nicht wirtschafts- zweigspezifische Masch	2829		A	59	X	663 573	58	X	757 380
Sonst Maschinen f un- spezifische Verwendung	282		A	130	X	1 866 542	127	X	1 880 110
Maschinen für die Land- u Forstwirtschaft									
Andere Pflüge zB Scheibenpflüge	2830 31 500	St	A	1	.	.	1	.	.
Bodenbearbmasch f Land- u Forstwirtschaft ang	2830 32 700	St	A	1	.	.	1	.	.
Pflanz- u Setzmaschinen zB Kartoffellegemasch	2830 33 500	St	A	2	.	.	2	.	.
And Masch f Land- und Forstwirtsch Garten etc	2830 39 000	St	A	3	459	4 640	4	653	6 864
Mähmasch f Schleppanb od -zug m and Schneidw etc	2830 51 550	St	A	2	.	.	3	892	7 828
Mähdrescher	2830 59 150	St	A	1	.	.	1	.	.
Feldhäcksler selbstfah- rend	2830 59 600	St	A	1	.	.	1	.	.
Traubenerntemaschinen	2830 59 750	St	A	1	.	.	1	.	.
And Erntemaschinen u -geräte ang	2830 59 907	St	A	1	.	.	1	.	.
App z Besprengen f d Landwirtsch od Gartenb	2830 60 100	St	A	1	.	.	1	.	.
And Anhänger f land- wirtsch Zw m Selbstl etc	2830 70 405	St	A	1	.	.	1	.	.
Holz-Erntemaschinen und Bearbeitungsmaschinen	2830 86 300	St	A	1	.	.	1	.	.
And Masch etc f Land- u Forstwirtsch Gartenb etc	2830 86 503	St	A	3	29	413	4	37	607
Teile f Mähdrescher u Maiserntemaschinen	2830 91 001	EUR	A	4	X	106 677	3	X	110 906
Teile für Erntemasch -apparate u -geräte ang	2830 91 008	EUR	A	-	X	-	1	X	.

Erzeugnis	Melde-Nr. GP2009	Maß- einheit	Art der Pro- duk- tion	PRODUKTION					
				Art der Produktion: A = Zum Absatz bestimmt W = Zur Weiterverarbeitung bestimmt					
				2016			2017		
				Be- trie- be	Menge	Wert 1000 EUR	Be- trie- be	Menge	Wert 1000 EUR
				1	2	3	4	5	6
Noch: Verarbeitendes Gewerbe									
Noch: Maschinen									
Noch: Maschinen für die Land- u Forstwirtschaft									
And Teile f Masch f Bo- denbearb u Pflanzenpfleg	2830 92 009	EUR	A	1	X	.	1	X	.
And Teile f Masch etc f	2830 93 805	EUR	A	2	X	.	1	X	.
Land- Forstwsch Gartenb Maschinen für die Land- u Forstwirtschaft	283		A	13	X	611 743	14	X	667 517
Werkzeugmaschinen									
Werkzeugmaschinen f d Metallbearb Teile dafür									
Laserschneidmaschinen	2841 11 101	St	A	1	.	.	1	.	.
Laserbeschriftungsma- schinen	2841 11 103	St	A	2	.	.	2	.	.
Sonst Laser- Licht- ua Photonenstrahlwerkzmasch	2841 11 109	St	A	1	.	.	1	.	.
Ultraschallwerkzeugmasch n f Halbleiterbauelem	2841 11 300	St	A	1	.	.	1	.	.
Werkzmasch z Abtr v Stoff elektchem Verf etc	2841 11 700	St	A	1	.	.	-	-	-
Kreistransfermaschinen f Metallbearbeitung	2841 12 701	St	A	1	.	.	1	.	.
Horiz-Drehmasch ang NC	2841 21 290	St	A	1	.	.	1	.	.
Horizontale Drehmasch nicht NC	2841 21 400	St	A	1	.	.	1	.	.
Universalfräsmasch num gest f d Metallbearb	2841 22 230	St	A	2	.	.	2	.	.
Ausbohr komb Ausbohr- u Fräsmasch Met NC	2841 22 400	St	A	1	.	.	1	.	.
Konsolfräsmasch ua Fräs- masch f Metallbearb n NC	2841 22 700	St	A	1	.	.	1	.	.
Andere Schleifmaschinen	2841 23 550	St	A	2	.	.	2	.	.
And Werkzeugmasch z Ent- graten Polieren etc	2841 23 950	St	A	2	.	.	2	.	.
Kreissägemaschinen NC Metbearb	2841 24 701	St	A	2	.	.	1	.	.
Trennmaschinen	2841 24 707	St	A	1	.	.	1	.	.
Biege- Abkantmasch etc z	2841 31 200	St	A	1	.	.	1	.	.
Bearb v Flacherzeugn NC	2841 31 400	St	A	1	.	.	-	-	-
Biege- Abkant- Richtm n f Flacherzg NC f Metall	2841 31 800	St	A	1	.	.	1	.	.
Biege- Abkant- Richtma- sch n f Flacherzg n NC	2841 32 400	St	A	1	.	.	1	.	.
Lochstanz etc au Pressen komb Scheren NC f Metb	2841 32 602	St	A	1	.	.	-	-	-
Scheren hydraulisch n NC Metallbearbeitung	2841 32 609	St	A	1	.	.	1	.	.
Scheren nichthydraulisch n NC Metallbearbeitung	2841 32 800	St	A	1	.	.	1	.	.
Lochstanze Ausklinkmasch au Press etc n NC Metb	2841 33 300	St	A	2	.	.	2	.	.
Pressen z Formen v Met- tallpulver f Sintern etc	2841 33 803	St	A	1	.	.	1	.	.
Exzenter- u Kurbelpress <=1600kn oh NC Metbearb	2841 34 300	St	A	1	.	.	1	.	.
Gewindewalz- od Gewinde- rollmaschinen	2841 34 500	St	A	1	.	.	1	.	.
Maschinen z Be- od Verarb v Metalldraht ang	2841 34 700	St	A	4	.	15 990	4	.	16 884
Be- od Verarb v Met etc	2841 40 300	EUR	A	6	X	5 413	5	X	5 119
And Teile etc f Masch z Abtr v St o Ultrasch etc	2841 40 500	EUR	A	6	X	13 487	5	X	11 240
And Teile etc f Masch z spanlosen Bearb v Metall	2841		A	26	X	146 206	23	X	153 935
Werkzeugmaschinen f d Metallbearb Teile dafür									

Erzeugnis	Melde-Nr. GP2009	Maß- einheit	Art der Pro- duk- tion	PRODUKTION					
				Art der Produktion: A = Zum Absatz bestimmt W = Zur Weiterverarbeitung bestimmt					
				2016			2017		
				Be- trie- be	Menge	Wert	Be- trie- be	Menge	Wert
						1000 EUR			1000 EUR
				1	2	3	4	5	6
Noch: Verarbeitendes Gewerbe									
Noch: Maschinen									
Noch: Werkzeugmaschinen									
Werkzeugmasch nicht Metallbearb Teile Zubeh									
Schleif- u Poliermasch	2849 11 500	St	A	1	.	.	1	.	.
Bearb Stein Keram Beton	2849 12 100	St	A	1	.	.	1	.	.
Werkzeugmasch Bearb v									
Hand Bearb Holz Kork etc	2849 12 370	St	A	1	.	.	1	.	.
And Sägemasch Bearb v									
Holz Kork Bein uä Stoffe	2849 12 503	St	A	1	.	.	-	-	-
Hobelmasch Bearb v Holz									
Kork Bein uä Stoffen	2849 12 670	St	A	1	.	.	-	-	-
Bohr- Stemmasch Bearb v									
Holz Kork uä Stoffen	2849 12 750	St	A	7	1 408	99 210	7	677	106 389
Spalt- Hackmasch etc									
Bearb Holz Kork uä Stoff	2849 12 879	St	A	1	.	.	1	.	.
And Masch u App z Behan-									
deln v Holz od Kork	2849 21 300	kg	A	1	.	.	1	.	.
Werkzghalter f Drehma-									
schinen Metallbearb	2849 22 300	kg	A	1	.	.	1	.	.
Werkstückgeb Vorrichtung									
z Zusammenstell etc Metb	2849 23 500	kg	A	1	.	.	1	.	.
Teilköpfe ua Spezialvor-									
richt f Werkzeugmasch Mb	2849 24 500	EUR	A	4	X	20 592	4	X	26 114
Teile etc f Werkzgmach									
z Bearb v Holz Kork Bein	2849		A	15	X	153 327	14	X	160 961
Werkzeugmasch nicht									
Metallbearb Teile Zubeh	284		A	40	X	299 533	37	X	314 897
Werkzeugmaschinen									
Masch f sonstige best Wirtschaftszweige									
Masch f d Metallergz Walzwerkseinr Gießmasch									
Teile f Gießereimaschi-	2891 12 301	EUR	A	1	X	.	-	X	-
nen									
And Teile f Metallwalz-	2891 12 700	EUR	A	3	X	367	4	X	.
werke oh Walzwerke									
Masch f d Metallergz	2891		A	4	X	368	4	X	.
Walzwerkseinr Gießmasch									
Bergw- Bau- u Baustoffmasch Teile dafür									
Erd- od Straßenhobel	2892 22 000	St	A	1	.	.	1	.	.
Grader selbstfahrend									
Straßenwalzen ua Boden-	2892 24 000	St	A	1	.	.	1	.	.
verdichter selbstfahrend									
And Frontschauffellader	2892 25 500	St	A	2	.	.	2	.	.
selbstfahrend									
Hydr Mini-Bagger m	2892 26 001	St	A	1	.	.	1	.	.
Dienstgewicht <= 6 t									
Hydr Raupen-Bagger m	2892 26 003	St	A	1	.	.	1	.	.
Dienstgewicht > 6 t									
Baggerlader m nicht 360	2892 27 300	St	A	1	.	.	1	.	.
Grad drehb Oberwagen									
And selbstf Masch z Erd-	2892 27 500	St	A	1	.	.	1	.	.
bewegung uä ang									
Schneeräumer	2892 30 300	St	A	-	-	-	1	.	.
Masch App u Geräte z	2892 30 500	St	A	1	.	.	1	.	.
Feststampf od Verdicht									
And n selbstfahr Masch	2892 30 700	St	A	1	.	.	1	.	.
etc z Erdbewegung etc									
Masch App u mech Gerät	2892 30 900	St	A	3	.	1 125 807	4	5 469	1 334 490
f d Stra- Hoch- od Tiefb									
Masch u App z Sort etc	2892 40 301	St	A	2	.	.	2	.	.
für Gießereiformsande									
Masch u App z Sort etc	2892 40 303	St	A	1	.	.	1	.	.
für Baustoffe									
Masch u App z Zerklei-	2892 40 306	St	A	1	.	.	1	.	.
nern od Mahlen v min St									
Masch u App z Sort Zer-	2892 40 307	St	A	1	.	.	1	.	.
klein und mineral Stoff									

Erzeugnis	Melde-Nr. GP2009	Maß- einheit	Art der Pro- duk- tion	PRODUKTION					
				Art der Produktion: A = Zum Absatz bestimmt W = Zur Weiterverarbeitung bestimmt					
				2016			2017		
				Be- trie- be	Menge	Wert	Be- trie- be	Menge	Wert
						1000 EUR			1000 EUR
				1	2	3	4	5	6
Noch: Verarbeitendes Gewerbe									
Noch: Maschinen									
Noch: Masch f sonstige best Wirtschaftszweige									
Noch: Bergw- Bau- u Baustoffmasch Teile dafür									
Beton- u Mörtelmisch- maschinen	2892 40 500	St	A	3	244	16 369	3	206	17 752
Masch z Mischen minera- lischer Stoffe m Bitumen	2892 40 700	St	A	1	.	.	1	.	.
Teile f Lader	2892 61 503	EUR	A	1	X	.	1	X	.
Teile f Krane oh f Turm- drehkrane	2892 61 506	EUR	A	2	X	.	3	X	.
Teile f Turmdrehkrane	2892 61 508	EUR	A	3	X	5 760	2	X	.
Erdbewegungs uä Masch	2892 62 003	EUR	A	1	X	.	1	X	.
Teile f Masch f Gieß- reiformsande u Sandgießf	2892 62 009	EUR	A	4	X	33 499	5	X	41 407
Teile f Masch f and mi- neralische Stoffe	2892		A	23	X	2 113 266	24	X	2 756 304
Bergw- Bau- u Baustoff- masch Teile dafür									
Masch f Nahrung- Futtermit Getränk etc Teile									
Masch etc z Bereiten v Wein Most oä Getränken	2893 14 000	St	A	1	.	.	1	.	.
Nicht elektr Industri- backöfen	2893 15 300	St	A	1	.	.	1	.	.
Großkochanlagen mit elektrischer Beheizung	2893 15 803	St	A	1	.	.	1	.	.
Trockner f landwirtsch Erzeugnisse	2893 16 000	St	A	1	.	.	1	.	.
Masch u App z Herstell v Backwaren	2893 17 130	St	A	1	.	.	1	.	.
Masch u App z Herstell v Teigwaren	2893 17 150	St	A	1	.	.	1	.	.
Masch u App z Herstell v Süßw Kakao Schokolade	2893 17 200	St	A	1	.	.	1	.	.
Masch u App z Verarbei- ten von Fleisch	2893 17 503	St	A	1	.	.	1	.	.
Masch u App f d Geträn- keind oh Pressen Mühlen	2893 17 703	St	A	1	.	.	1	.	.
And Masch u App z ind Herst etc v Lebensm etc	2893 17 709	St	A	-	-	-	1	.	.
Masch u App z Aufbereit od Verarbeit v Tabak ang	2893 19 000	St	A	1	.	.	1	.	.
Masch etc z Reinig Sor- tier etc v Körnern etc	2893 20 000	St	A	1	.	.	1	.	.
Teile f Masch z Bereit v Wein Most uä Getränken	2893 31 000	EUR	A	1	X	.	1	X	.
Teile f Süßwarenmaschi- nen	2893 32 003	EUR	A	3	X	33 759	3	X	29 570
Teile f Masch etc z Auf- bereit od Verarb v Tabak	2893 33 000	EUR	A	1	X	.	1	X	.
Masch f Nahrung- Futter- mit Getränkind etc Teile	2893		A	12	X	152 872	13	X	154 529
Masch f Textil- Bekl- u Ledergewerbe Schuhind									
Masch z Düsenpinn Ver- str Textur etc v Spinnst	2894 11 000	St	A	1	.	.	1	.	.
Masch z Spinnen Dublier	2894 12 000	St	A	1	.	.	1	.	.
Spulen etc v Spinnst etc	2894 13 000	St	A	1	.	.	1	.	.
Webmaschinen	2894 21 100	kg	A	1	.	.	1	.	.
Masch u App z Herst Aus- rüst v Filz od Vliesst	2894 21 505	St	A	1	.	.	1	.	.
Masch u App z Färben	2894 21 801	St	A	1	.	.	1	.	.
Masch zum Appretieren od Ausrüsten	2894 22 300	St	A	1	.	.	1	.	.
Waschm m Fassungsvermög	2894 23 000	St	A	-	-	-	1	.	.
Trockwäsch > 10kg	2894 24 305	St	A	1	.	.	1	.	.
Wäscheschleudern									
Nähautomat m autom Näh- gut f m selbstherg Obert									

Erzeugnis	Melde-Nr. GP2009	Maß- einheit	Art der Pro- duk- tion	PRODUKTION Art der Produktion: A = Zum Absatz bestimmt W = Zur Weiterverarbeitung bestimmt					
				2016			2017		
				Be- trie- be	Menge	Wert	Be- trie- be	Menge	Wert
						1000 EUR			1000 EUR
				1	2	3	4	5	6
Noch: Verarbeitendes Gewerbe									
Noch: Maschinen									
Noch: Masch f sonstige best Wirtschaftszweige									
Noch: Masch f Textil- Bekl- u Ledergewerbe Schuhind									
Steppstichnähmaschinen	2894 24 503	St	A	1	.	.	1	.	.
Linienstichnähmaschine (zB Zick-Zack-Nähmaschine) etc	2894 24 505	St	A	1	.	.	1	.	.
Andere Kettenstichnähmaschinen	2894 24 507	St	A	1	.	.	1	.	.
Masch u App z Herstell od Instandsetz v Schuhen	2894 30 500	St	A	2	.	.	2	.	.
Teile u Zub f Masch z Düsenstich u Nachbeh etc	2894 51 103	EUR	A	1	X	.	1	X	.
And Teile u Zub f Webmaschinen u d Hilfsmasch	2894 51 509	EUR	A	1	X	.	2	X	.
Teile u Zub Masch u App z Wasch Bleich Färb etc	2894 52 205	EUR	A	1	X	.	1	X	.
Teile u Zub f and Masch u App z Bügeln Pressen	2894 52 209	EUR	A	1	X	.	-	X	-
And Nähmaschinenteile	2894 52 700	EUR	A	1	X	.	1	X	.
Teile v Masch z Herstell etc v Lederwaren	2894 52 800	EUR	A	1	X	.	1	X	.
Masch f Textil- Bekl- u Ledergewerbe Schuhind	2894		A	8	X	37 080	8	X	.
Maschinen f d Papiererzeugung u -verarbeitung									
Komb Rollenschneide- u -wickelmaschine Papier etc	2895 11 330	St	A	1	.	.	1	.	.
And Schneidemasch f Papier od Pappe	2895 11 400	St	A	3	.	610	3	.	.
Masch z Herstell v Tüten Beuteln etc	2895 11 500	St	A	1	.	.	1	.	.
Masch z Herstell v Schachteln Hülsen etc	2895 11 600	St	A	1	.	.	1	.	.
Masch z Formpr v Waren a Papierhalbst Papier	2895 11 700	St	A	1	.	.	1	.	.
Masch z Be- Verarb v Papierhalbst n Formpressen	2895 11 900	St	A	2	.	.	2	.	.
Teile f Masch z Herstell v Halb a Faserstoff	2895 12 300	EUR	A	1	X	.	-	X	-
Teile f Masch z Herstell v Papier od Pappe	2895 12 503	EUR	A	2	X	.	2	X	.
Teile f Masch z Schneiden v Papier od Pappe	2895 12 701	EUR	A	2	X	.	2	X	.
Teile f Masch z Be- od Verarb v Papierhalbst	2895 12 709	EUR	A	5	X	36 643	5	X	45 402
Maschinen f d Papiererzeugung u -verarbeitung	2895		A	13	X	92 992	12	X	116 431
Masch f Kunststoff- u Gummierzeugung u -verarb									
Spritzgießmaschine f Kautschuk oder Kunststoff	2896 10 100	St	A	1	.	.	1	.	.
Extruder für Kautschuk od Kunststoff	2896 10 300	St	A	7	1 573	60 899	7	1 864	72 775
Blasformmaschine f Kautschuk od Kunststoff	2896 10 400	St	A	2	.	.	2	.	.
Pressen f Kautschuk od Kunststoff	2896 10 730	St	A	3	.	18 855	3	.	.
And Masch z Herstell Zellkautschuk Zellkautschuk	2896 10 840	St	A	2	.	.	2	.	.
Zerkleinernmaschinen f Kautschuk o Kst	2896 10 910	St	A	1	.	.	1	.	.
Schneid- Schäl- Spalt- Stanzmaschine f Kautsch Kst	2896 10 950	St	A	1	.	.	1	.	.
Folienmaschine f Extruder u Kalandern f Kautsch Kst	2896 10 971	St	A	2	.	.	2	.	.
And Masch u App f Be- u Verarb v Kst od Kaut ang	2896 10 978	St	A	2	.	.	2	.	.
Schnecken f Masch z Be- u Verarb v Kaut od Kst	2896 20 001	EUR	A	5	X	2 825	5	X	4 867

Erzeugnis	Melde-Nr. GP2009	Maß- einheit	Art der Pro- duk- tion	PRODUKTION					
				Art der Produktion: A = Zum Absatz bestimmt W = Zur Weiterverarbeitung bestimmt					
				2016			2017		
				Be- trie- be	Menge	Wert	Be- trie- be	Menge	Wert
						1000 EUR			1000 EUR
				1	2	3	4	5	6
Noch: Verarbeitendes Gewerbe									
Noch: Maschinen									
Noch: Masch f sonstige best Wirtschaftszweige									
Noch: Masch f Kunststoff- u Gummierzeugung u -verarb									
Zylinder f Masch z Be- u Verarb v Kaut od Kst	2896 20 003	EUR	A	4	X	7 114	4	X	4 264
Teile v Masch App z Be- Verarb v Kaut etc	2896 20 009	EUR	A	26	X	77 199	27	X	71 919
Masch f Kunststoff- u Gummierzeugung u -verarb	2896		A	36	X	275 166	36	X	327 623
Masch f sonst bestimmte Wirtschaftszweige ang									
Falzmaschinen Buchbinde- reimaschinen	2899 11 100	St	A	1	.	.	1	.	.
Zusammentragmaschinen	2899 11 300	St	A	1	.	.	1	.	.
Buchbindereimaschinen	2899 20 200	St	A	1	.	.	1	.	.
Masch App u Ger z Herst v Halblbarren -scheiben	2899 32 000	EUR	A	2	X	.	2	X	.
Karusselle Schießbuden ua Geräte f d Schaustgew	2899 39 055	St	A	1	.	.	1	.	.
Masch z Oberflächenbe- handlung od -veredlung	2899 39 159	St	A	2	.	.	3	29	2 854
etc f andere Industrien	2899 39 350	St	A	2	.	.	2	.	.
Mehrzweck-Industrie- roboter	2899 39 533	St	A	2	.	.	2	.	.
And Masch u App f mine- ral Stoff f Baustoffind	2899 39 552	St	A	4	351	.	3	.	.
Montagemasch m manu Tä- tigk im mech Montablauf	2899 39 553	St	A	2	.	.	2	.	.
Montageautom oh manu Tä- tigk im Montageablauf	2899 39 554	St	A	3	112	.	3	212	41 924
Montagelinien verkett mech u autom Montage etc	2899 39 555	St	A	1	.	.	1	.	.
Aufbaueinheiten ständer- lose Masch f Monteintr	2899 39 557	St	A	1	.	.	2	.	.
Handhabungsgeräte f au- tom Zufuhr u Entnahm etc	2899 39 558	St	A	1	.	.	-	-	-
Manipulatoren manu gest	2899 39 559	St	A	2	.	.	1	.	.
Bewegeintr ferngest Manip	2899 39 571	St	A	1	.	.	1	.	.
Greif- u Spanneintr Werk- zeugaufnahme f Indrobot	2899 39 573	St	A	1	.	.	1	.	.
And Masch App u Geräte	2899 39 575	St	A	2	.	.	2	.	.
f d anorgan Chemie	2899 39 576	St	A	1	.	.	1	.	.
And Masch App u Geräte	2899 39 577	St	A	1	.	.	1	.	.
f d organ Chemie	2899 39 579	St	A	23	.	295 375	27	.	313 085
And Masch App u Geräte	2899 39 600	St	A	1	.	.	1	.	.
f allgem chem Zwecke	2899 39 700	kg	A	1	.	.	1	.	.
Bodenreinigungsmasch	2899 39 750	EUR	A	1	X	.	1	X	.
f gewerbliche Zwecke	2899 40 001	St	A	1	.	.	1	.	.
And Masch App u -app für	2899 40 003	EUR	A	2	X	.	2	X	.
Druckmasch	2899 51 000	EUR	A	7	X	51 254	7	X	51 223
Teile u Zub f Masch etc	2899 52 801	EUR	A	1	X	.	1	X	.
f Druckform -hilfsmasch	2899 52 803	EUR	A	5	X	127 161	4	X	140 662
Teile f Masch z Herst v Halblbarr -bauelem etc	2899 52 807	EUR	A	6	X	11 561	5	X	11 421
Teile f Spanplatttherst u Holz- od Korkbehandlung	2899 52 808	EUR	A	2	X	.	2	X	.
Teile f Masch f Stra- ßen- Hoch- o Tiefbau oä									
Teile f Masch f automat									
Montagetechn u Handhab									
Teile f Masch z Oberfl- vorb -veredl v Met									

Erzeugnis	Melde-Nr. GP2009	Maß- einheit	Art der Pro- duk- tion	P R O D U K T I O N Art der Produktion: A = Zum Absatz bestimmt W = Zur Weiterverarbeitung bestimmt					
				2016			2017		
				Be- trie- be	Menge	Wert	Be- trie- be	Menge	Wert
						1000 EUR			1000 EUR
				1	2	3	4	5	6
Noch: Verarbeitendes Gewerbe									
Noch: Maschinen									
Noch: Masch f sonstige best Wirtschaftszweige									
Noch: Masch f sonst bestimmte Wirtschaftszweige ang									
Teile f and Masch m eig	2899 52 809	EUR	A	27	X	60 387	23	X	58 602
Funkt f best Wzweig									
Veredlung von Erzeugnis-	2899 99 000	EUR	A	2	X	.	2	X	.
sen dieser Güterabteilg									
Masch f sonst bestimmte	2899		A	90	X	935 252	89	X	1 034 464
Wirtschaftszweige ang									
Masch f sonstige best	289		A	157	X	3 606 996	160	X	4 441 127
Wirtschaftszweige									
Maschinen	28		A	332	X	8 389 385	327	X	9 146 811
Kraftwagen u Kraftwagenteile									
Kraftwagen u Kraftwagenmotoren									
Kolbverbmrot m Selbstz	2910 13 000	kW	A	1	.	.	1	.	.
Zugmasch Kraftwagen etc		St	A	1	.	X	1	.	X
		W		1	.	X	1	.	X
Wohnmob Kolbenverbmrot	2910 23 530	St	A	1	.	.	1	.	.
Selbz Hubr >1500-2500cm3									
Wohnmob Kolbenverbmrot	2910 23 550	St	A	2	.	.	1	.	.
Selbz Hubr >2500cm3									
LKW m Kolbenverbmrot m	2910 41 300	St	A	1	.	.	1	.	.
Selbstz Ggewicht >5-20t									
LKW m Kolbenverbmrot m	2910 41 400	St	A	1	.	.	1	.	.
Selbstz Ggewicht > 20 t									
Sattel-Straßenzugmasch	2910 43 000	St	A	1	.	.	1	.	.
oh Zugkraftkarren									
Kranwagen Autokrane	2910 51 000	St	A	2	.	.	2	.	.
Feuerwehrwagen	2910 59 300	St	A	1	.	.	1	.	.
Betonmischwagen LKW-	2910 59 500	St	A	1	.	.	1	.	.
Betonmischer									
And Kfz z besond Zw Ab-	2910 59 901	St	A	1	.	.	1	.	.
schleppwag etc									
Kraftwagen u Kraftwagen-	291		A	6	X	.	6	X	.
motoren									
Karosserien Aufbauten u Anhänger									
Karosserien f Personen-	2920 10 300	St	A	1	.	.	1	.	.
kraftwagen Wohnmobilen									
Karosserien od Aufbau	2920 10 501	St	A	1	.	.	2	.	.
f Feuerwehrwagen									
Karosserien u Aufbau	2920 10 507	St	A	6	567	16 974	5	572	18 333
f Lkw oh Tankwagenaufbau									
Andere Container zB	2920 21 009	St	A	3	.	8 733	2	.	.
Überseecontainer									
Sattelanhänger einachs	2920 23 001	St	A	1	.	.	1	.	.
Sattelanhäng z Lastbef	2920 23 002	St	A	1	.	.	2	.	.
oh Spezialaufb 2 Achs									
Sattelanhäng z Lastbef	2920 23 003	St	A	1	.	.	2	.	.
oh Spezialaufb >= 3 Achs									
Einachs Anhänger ang z	2920 23 006	St	A	2	.	.	2	.	.
Befördern von Gütern									
Anhänger ang > 10 t zu-	2920 23 009	St	A	1	.	.	2	.	.
läss Gesamtgewicht									
Fahrgestelle f Anhänger	2920 30 300	St	A	1	.	.	2	.	.
einschl Sattelanhänger									
Karosserien u Aufbauten	2920 30 500	St	A	3	.	.	1	.	.
f Anhänger etc									
Andere Teile f Anhänger	2920 30 900	EUR	A	1	X	.	-	X	-
Umbau- Montage- Ausrüst-	2920 40 001	EUR	A	4	X	16 499	3	X	14 704
arbeiten an Kfz etc									
Umbau- Montage- Ausrüst-	2920 40 008	EUR	A	4	X	3 905	4	X	4 647
arbeit an Kfz-Anhängern									
Karosserien Aufbauten u	292		A	20	X	111 186	17	X	123 614
Anhänger									



Erzeugnis	Melde-Nr. GP2009	Maß- einheit	Art der Pro- duk- tion	PRODUKTION					
				Art der Produktion: A = Zum Absatz bestimmt W = Zur Weiterverarbeitung bestimmt					
				2016			2017		
				Be- trie- be	Menge	Wert	Be- trie- be	Menge	Wert
						1000 EUR			1000 EUR
				1	2	3	4	5	6
Noch: Verarbeitendes Gewerbe									
Noch: Kraftwagen u Kraftwagenteile									
Teile und Zubehör für Kraftwagen									
Elektr elektron Ausrüst f Motoren u Fahrzg ang									
Zündkabelsätze f Kfz	2931 10 003	kg	A	1	.	.	1	.	.
Beleuchtungs- u Sicht- signalgeräte f Fahrräder	2931 23 100	St	A	1	.	.	1	.	.
Teile f el Beleuchtger etc u geg Kfz-Fenstbesch	2931 30 800	EUR	A	1	X	.	1	X	.
Elektr elektron Ausrüst f Motoren u Fahrzg ang	2931		A	3	X	10 092	3	X	.
And Teile u and Zubehör f Kraftwagen									
Sitze für Kraftfahrzeuge	2932 10 000	St	A	2	.	.	2	.	.
Airbags m System zum Aufblasen Teile dafür	2932 20 500	EUR	A	2	X	.	2	X	.
And Karosserieteile ua -zubehör f Kraftwagen	2932 20 900	EUR	A	10	X	286 142	10	X	219 523
Stoßstangen u Teile f Kfz	2932 30 100	kg	A	3	.	.	3	.	.
Servobremsen u Teile f Bremsen	2932 30 205	kg	A	3	.	.	3	.	.
Tragachsen u Teile dafür f Kfz	2932 30 365	kg	A	2	.	.	2	.	.
Räder Teile Zubehör f Kfz	2932 30 400	kg	A	2	.	.	-	-	-
Aufhängesysteme u Teile einschl Stoßdämpf f Kfz	2932 30 500	St	A	3	.	.	3	.	.
Auspufftöpfe Schalldämpf Auspuffrohre f Kfz	2932 30 630	St	A	6	8 785 195	.	5	7 149 505	.
Aufhängungen oh Stoß- dämpfer zB Drehstabfeder	2932 30 905	EUR	A	1	X	.	1	X	.
Übertragungssteile oh Ge- triebe Achsbrücken uä	2932 30 906	EUR	A	3	X	.	3	X	.
Autoheizungen f Kfz	2932 30 908	EUR	A	1	X	.	1	X	.
And Teile ang f Kfz	2932 30 909	EUR	A	11	X	390 197	10	X	427 096
And Teile u and Zubehör f Kraftwagen	2932		A	39	X	2 681 918	36	X	.
Teile und Zubehör für Kraftwagen	293		A	41	X	2 692 010	38	X	2 550 868
Veredlung von Erzeugnissen dieser Güterabteilung									
Veredlung v Erzeugnissen dieser Güterabteilung	2999 99 000	EUR	A	2	X	.	2	X	.
Veredlung von Erzeugnis- sen dieser Güterabteilg	299	EUR	A	2	X	.	2	X	.
Kraftwagen u Kraftwagen- teile	29		A	65	X	10 434 426	60	X	10 313 824
Sonstige Fahrzeuge									
Schiffe Boote und Yachten									
Schiffe oh Boote u Yachten									
And schwimmend Vorricht Flöße Schwimm-tank etc	3011 50 000	St	A	3	.	.	3	.	.
Um- Ausbau an Schiffen	3011 91 001	EUR	A	1	X	.	-	X	-
Bohr-od Förderplattf etc	3011 92 001	EUR	A	1	X	.	1	X	.
Innenausbau an Schiffen and Wasfahrzeuge etc	3011		A	5	X	.	4	X	.
Schiffe oh Boote u Yachten									
Boote und Yachten									
Ruderboote Kanus ua Ver- gnügungs- Sportboote ang	3012 19 700	St	A	1	.	.	1	.	.
Boote und Yachten	3012	St	A	1	.	.	1	.	.

Erzeugnis	Melde-Nr. GP2009	Maß- einheit	Art der Pro- duk- tion	PRODUKTION					
				Art der Produktion: A = Zum Absatz bestimmt W = Zur Weiterverarbeitung bestimmt					
				2016			2017		
				Be- trie- be	Menge	Wert	Be- trie- be	Menge	Wert
						1000 EUR			1000 EUR
				1	2	3	4	5	6
Noch: Verarbeitendes Gewerbe									
Noch: Sonstige Fahrzeuge									
Noch: Schiffe Boote und Yachten									
Noch: Boote und Yachten									
Schiffe Boote und Yach- ten	301		A	5	X	.	4	X	23 337
Schienenfahrzeuge									
Drucklbremsvorricht f Schienfahrz u Teile	3020 40 301	EUR	A	2	X	.	2	X	.
And Teile f Schienfahrz Drehgest etc Zughak	3020 40 309	EUR	A	2	X	.	2	X	.
Ortsfest Gleismat u Ge- räte für Schienenwege	3020 40 701	kg	A	1	.	.	1	.	.
Teile f ortsfeste Gleis- mat mech f Schienenwege	3020 40 708	EUR	A	1	X	.	1	X	.
Schienenfahrzeuge	302		A	6	X	97 074	6	X	78 961
Luft- u Raumfahrzeuge									
Segelfluggz Hanggleiter etc ua Lfz oh masch Antr	3030 20 000	St	A	2	.	.	2	.	.
And Teil f Luft- u Raum- fahrzeuge f zivile Zweck	3030 50 901	EUR	A	3	X	.	5	X	.
Überholungs- Umbauarb v Luftfzgmotor -triebwerk	3030 60 300	EUR	A	2	X	.	2	X	.
Überholungs- Umbauarb v Flugzeugen	3030 60 700	EUR	A	2	X	.	2	X	.
Luft- u Raumfahrzeuge	303		A	8	X	783 387	10	X	821 254
Fahrzeuge ang									
Krafträder									
And Teile u Zubehör f Krafträder einschl Moped	3091 20 900	EUR	A	1	X	.	1	X	.
Krafträder	3091		A	1	X	.	1	X	.
Fahrräder und Behindertenfahrzeuge									
Mountain Bikes All-Ter- rain-Bikes	3092 10 502	St	A	1	.	.	1	.	.
Touren-Räder	3092 10 504	St	A	1	.	.	-	-	-
Sport-Räder	3092 10 505	St	A	1	.	.	1	.	.
Rollstühle ua f Kranke etc oh Vorr z mech Fortb	3092 20 300	St	A	1	.	.	1	.	.
Fahrräder und Behin- dertenfahrzeuge	3092		A	2	X	.	2	X	.
Fahrzeuge ang									
Drei- u mehrrädr Hand- transportger <=1t Tragl	3099 10 004	St	A	2	.	.	2	.	.
Fahrzeuge ang	3099		A	2	X	.	2	X	.
Fahrzeuge ang	309		A	5	X	.	5	X	177 088
Sonstige Fahrzeuge	30		A	24	X	1 085 871	25	X	1 100 640
Möbel									
Möbel									
Sitzmöbel u Teile dafür Teile für Möbel									
And gepol Sitzmöbel m Gestell a Metall	3100 11 709	St	A	1	.	.	1	.	.
Schulsitzmöbel oh Rei- hengestühl	3100 11 903	St	A	1	.	.	-	-	-
And Sitzmöbel m Gestell a Metall	3100 11 909	St	A	1	.	.	2	.	.
In Lieg umwand Sitzmöb o Gartenm u Campingausst	3100 12 100	St	A	1	.	.	1	.	.

Erzeugnis	Melde-Nr. GP2009	Maß- einheit	Art der Pro- duk- tion	PRODUKTION					
				Art der Produktion: A = Zum Absatz bestimmt W = Zur Weiterverarbeitung bestimmt					
				2016			2017		
				Be- trie- be	Menge	Wert	Be- trie- be	Menge	Wert
						1000 EUR			1000 EUR
				1	2	3	4	5	6
Noch: Verarbeitendes Gewerbe									
Noch: Möbel									
Noch: Möbel									
Noch: Sitzmöbel u Teile dafür Teile für Möbel									
Polstersessel auch ein- sitz gepolst Anbaulem	3100 12 503	St	A	2	.	.	1	.	.
And gepol Sitzmöbel m	3100 12 509	St	A	1	.	.	3	.	.
Gestell a Holz oh Sessel									
And Sitzmöbel n ge- polst m Gestell a Holz	3100 12 909	St	A	3	.	.	2	.	.
Gartenmöbel a Kunststoff									
ua Sitzmöbel ang	3100 13 000	St	A	2	.	.	2	.	.
Teile für Sitzmöbel aus									
Holz	3100 14 001	EUR	A	-	X	-	1	X	.
Teile für Sitzmöbel aus									
Metall	3100 14 003	EUR	A	1	X	.	-	X	-
Teile für Sitzmöbel aus									
Kunststoff	3100 14 405	EUR	A	1	X	.	1	X	.
Teile f Möbel aus Metall									
oh Teile f Sitzmöbel	3100 20 300	EUR	A	2	X	.	2	X	.
Teile f Möbel aus Holz									
oh Teile f Sitzmöbel	3100 20 500	EUR	A	4	X	3 393	5	X	3 598
Teile f Möbel a Kunstst									
oh Teile f Sitzmöbel	3100 20 905	EUR	A	2	X	.	2	X	.
Teile f Möbel a and									
Stoffen oh a Kunstst	3100 20 909	EUR	A	1	X	.	1	X	.
Polsterung v Sitzmöbeln									
Sitzmöbel u Teile dafür	3100 91 000	EUR	A	1	X	.	1	X	.
Teile für Möbel	3100	A	A	15	X	40 247	15	X	43 892
Büromöbel Ladenmöbel a Holz									
Metallschreibtische m									
einer Höhe <= 80 cm	3101 11 401	St	A	2	.	.	2	.	.
Andere Metalltische m									
Höhe <= 80 cm	3101 11 403	St	A	1	.	.	1	.	.
Regale u andere Möbel m									
Höhe <= 80cm	3101 11 409	St	A	1	.	.	2	.	.
Metallschränke m Türen									
od Rolläden m Höhe >80cm	3101 11 703	St	A	1	.	.	1	.	.
Kartei- ua Schränke m									
Schubladen m Höhe >80cm	3101 11 705	St	A	1	.	.	1	.	.
And Metallmöbel f Büros									
m Höhe v >80cm	3101 11 709	St	A	2	.	.	2	.	.
Holzschreibtische m ei- ner Höhe <= 80 cm	3101 12 001	St	A	3	.	.	2	.	.
Andere Holztische m									
einer Höhe v <= 80 cm	3101 12 003	St	A	1	.	.	2	.	.
Büroholzmöbel m einer									
Höhe <=80 cm	3101 12 004	St	A	3	.	365	3	.	197
Raumteil Möbelement a									
Holz Höhe >80 cm f Büros	3101 12 006	St	A	2	.	.	2	.	.
Holzschränke u -regale									
Höhe >80 cm f Büros	3101 12 007	St	A	4	.	.	5	.	1 684
And kombinierb Elemente									
f Büros Höhe > 80 cm	3101 12 008	St	A	-	-	-	1	.	.
And Holzmöbel f Büros									
Höhe >80cm oh Elemente	3101 12 009	St	A	3	.	.	4	.	.
Ladenmöbel aus Holz									
Büromöbel Ladenmöbel a	3101 13 000	St	A	9	8 499	20 303	9	7 798	17 205
Holz	3101	St	A	17	268 624	49 352	16	223 607	49 589
Küchenmöbel aus Holz									
Einbauküchenelemente									
aus Holz	3102 10 001	St	A	9	830	1 098	6	398	1 210
And Holzmöb f Küch Gast- stätt- Kanti- Spültisch	3102 10 009	St	A	1	.	.	2	.	.
Küchenmöbel aus Holz									
	3102	St	A	10	.	.	7	.	.

Erzeugnis	Melde-Nr. GP2009	Maß- einheit	Art der Pro- duk- tion	PRODUKTION					
				Art der Produktion: A = Zum Absatz bestimmt W = Zur Weiterverarbeitung bestimmt					
				2016			2017		
				Be- trie- be	Menge	Wert 1000 EUR	Be- trie- be	Menge	Wert 1000 EUR
				1	2	3	4	5	6
Noch: Verarbeitendes Gewerbe									
Noch: Möbel									
Noch: Möbel									
Matratzen									
Auflegematratzen aus and Stoffen m Federkern	3103 12 700	St	A	1	.	.	2	.	.
Matratzen	3103	St	A	1	.	.	2	.	.
Sonstige Möbel									
Schulmöbel aus Metall oh Sitzmöbel	3109 11 001	St	A	2	.	.	2	.	.
Wohnmöbel aus Metall	3109 11 002	St	A	3	.	.	1	.	.
Spezialmöbel für Läden aus Metall	3109 11 005	St	A	3	.	.	3	.	439
And Metallmöbel ang	3109 11 009	St	A	7	171 491	24 914	7	133 623	25 467
Liegen französische Bet- ten aus Holz	3109 12 303	St	A	1	.	.	1	.	.
Andere Betten aus Holz	3109 12 305	St	A	3	.	.	4	.	.
Schlafzimmerschränke aus Holz	3109 12 307	St	A	6	.	.	6	.	.
And Schlafzimmernmöbel	3109 12 309	St	A	6	4 376 104	142 814	8	4 019 040	138 061
Frisierkommod etc a Holz	3109 12 501	St	A	2	.	.	2	.	.
Wohn- und Esszimmer- tische a Holz	3109 12 503	St	A	2	.	.	1	.	.
Andere Tische Klein- tische a Holz	3109 12 505	St	A	3	21	47	3	20	123
Wohnzimmerschränke	3109 12 506	St	A	8	32 817	19 275	7	.	19 154
Bücherschränke a Holz	3109 12 509	St	A	2	.	.	3	37	108
Schrankwände auch als Raumteiler a Holz	3109 13 001	St	A	4	47	.	4	119	268
And Ess- u Wohnzimmernö- bel zB Sideboards a Holz	3109 13 003	St	A	-	-	-	1	.	.
Badezimmernmöbel aus Holz	3109 13 005	St	A	3	.	.	2	.	.
Gartenmöbel aus Holz	3109 13 007	St	A	3	.	.	2	.	.
Garderobenmöbel Schuh- schränke etc aus Holz	3109 13 008	St	A	1	.	.	-	-	-
Schulmöbel oh Sitzmöbel aus Holz	3109 13 009	St	A	4	.	3 010	5	6 169	3 058
Möbel f Laboratorien a Holz Tisch Schränk etc	3109 14 303	St	A	-	-	-	1	.	.
And Holzmöbel ang	3109 14 305	St	A	-	-	-	1	.	.
Badezimmernmöbel a Kunststoff	3109 14 309	St	A	1	.	.	3	.	.
Gartenmöbel a Kunst- stoff	3109 14 500	St	A	-	-	-	1	.	.
And Kunststoffmöbel	3109	St	A	22	5 103 247	287 321	22	4 716 479	282 570
Möbel a and Stoffen einschl Stuhlrohr etc	310	A	A	41	X	411 760	40	X	407 790
Sonstige Möbel	31	A	A	41	X	411 760	40	X	407 790
Möbel									
Waren ang									
Münzen Schmuck und ähnliche Erzeugnisse									
Schmuck Gold- u Silberschmiedwar oh Fantschm									
Bearb ni aufger etc	3212 11 000	EUR	A	6	X	54 362	6	X	55 886
Zuchtpe Diam Edelste etc	3212 13 301	EUR	A	2	X	.	2	X	.
Schmuckw u Teile a Sil- ber Edelmet überz etc	3212 13 303	EUR	A	6	X	103 382	6	X	92 493
Schmuckw u Teile a Gold Edelmet überz etc	3212 13 305	EUR	A	1	X	.	1	X	.
Schmuckw u Teile a Pla- tin Edelmet überz etc	3212 13 307	EUR	A	1	X	.	-	X	-
Schmuckw u Teile a Edel- metplatt auf unedl Met	3212 14 000	EUR	A	2	X	.	2	X	.
And Waren a Edelmet od -platt Wa a Perlen etc									

Erzeugnis	Melde-Nr. GP2009	Maß- einheit	Art der Pro- duk- tion	PRODUKTION					
				Art der Produktion: A = Zum Absatz bestimmt W = Zur Weiterverarbeitung bestimmt					
				2016			2017		
				Be- trie- be	Menge	Wert 1000 EUR	Be- trie- be	Menge	Wert 1000 EUR
				1	2	3	4	5	6
Noch: Verarbeitendes Gewerbe									
Noch: Waren ang									
Noch: Münzen Schmuck und ähnliche Erzeugnisse									
Noch: Schmuck Gold- u Silberschmiedwar oh Fantschm									
Schmuck Gold- u Silber- schmiedwar oh Fantschm	3212		A	13	X	168 369	13	X	155 364
Fantasieschmuck									
And Fantasieschmuck ang a unedl Metallen etc	3213 10 008	EUR	A	3	X	8 662	3	X	8 290
Fantasieschmuck	3213		A	3	X	8 662	3	X	8 290
Münzen Schmuck und ähn- liche Erzeugnisse	321		A	15	X	177 031	15	X	163 653
Musikinstrumente									
Trompeten Kornette Flü- gelhörner	3220 13 701	St	A	1	.	.	1	.	.
Waldhörner Tenorhörner Baritonhörner Althörner	3220 13 702	St	A	1	.	.	1	.	.
Tuben	3220 13 703	St	A	-	-	-	1	.	.
Musikinstrumente	322		A	1	X	.	1	X	.
Sportgeräte									
Geräte u Ausrüstungsg f Turnhallen u Fitnessstud	3230 14 003	EUR	A	2	X	.	1	X	.
Geräte u Ausrüstungen f Tischtennis	3230 15 500	EUR	A	1	X	.	1	X	.
Schaukeln Rutschen ua Spielplatzgeräte	3230 15 903	EUR	A	3	X	12 159	3	X	.
Sportgeräte	323		A	6	X	23 747	5	X	15 971
Spielwaren									
Musikspielzeuginstrumen- te u -geräte Spzgzustell	3240 39 200	St	A	-	-	-	1	.	.
Anderes Spielzeug aus Kunststoff	3240 39 400	EUR	A	1	X	.	1	X	.
Spiele m Münzen od Spielm betr oh Kegelanl	3240 42 300	St	A	1	.	.	1	.	.
Spielwaren	324		A	2	X	.	3	X	.
Medizin u zahnmedizin Apparate u Materialien									
And zahnärztl Instrumen- te Apparate u Geräte ang	3250 11 509	St	A	2	.	.	2	.	.
Spritzen auch mit Nadeln	3250 13 110	St	A	1	.	.	1	.	.
Katheter Kanülen u dgl	3250 13 170	St	A	1	.	.	1	.	.
Apparate u Geräte f Anästhesie	3250 13 650	St	A	3	972	28 331	3	905	25 045
Elektromed u -chirurg arbeitende App u Ger ang	3250 13 793	St	A	1	.	.	1	.	.
And App u Ger f medizin u chirurg Zwecke ang	3250 13 799	St	A	1	.	.	1	.	.
Elektr Vibrations- Mas- sagegeräte	3250 21 303	St	A	2	.	.	2	.	.
App u Ger f Ozon- Sauer- stoffth Beatmungsapp etc	3250 21 800	St	A	3	.	6 305	3	.	.
And App Vorr f orthopäd Zw od Behandl v Knochenb	3250 22 390	EUR	A	5	X	2 191	3	X	1 765
Künstliche Zähne aus Kunststoffen	3250 22 530	100 St	A	5	.	.	4	.	.
Künstliche Zähne aus anderen Stoffen	3250 22 550	100 St	A	3	98	.	3	103	.
And Waren der Zahn- prothetik	3250 22 590	EUR	A	34	X	77 689	34	X	88 885
Prothesen ua Waren der Prothetik oh Zahnproth	3250 22 901	EUR	A	7	X	6 618	5	X	5 970
And Vorricht z Beheben v Funktionsschäd etc	3250 22 905	EUR	A	4	X	2 718	4	X	2 916

Erzeugnis	Melde-Nr. GP2009	Maß- einheit	Art der Pro- duk- tion	P R O D U K T I O N Art der Produktion: A = Zum Absatz bestimmt W = Zur Weiterverarbeitung bestimmt					
				2016			2017		
				Be- trie- be	Menge	Wert	Be- trie- be	Menge	Wert
						1000 EUR			1000 EUR
				1	2	3	4	5	6
Noch: Verarbeitendes Gewerbe									
Noch: Waren ang									
Noch: Medizin u zahnmedizin Apparate u Materialien									
Teile u Zubehör f Prothesen u orthopäd Vorr And Möbel f d Medizin od Chirurg u Teile dafür	3250 23 000	EUR	A	1	X	.	1	X	.
Einstärkengläser m Korrektur beide Flä fertig	3250 30 500	St	A	2	.	.	2	.	.
Mehrstärken- Progressivgläser Korrektur b Flä fertig	3250 41 550	St	A	1	.	.	1	.	.
Brillenfassungen a and Stoff a Metall o Nichtmet	3250 41 590	St	A	1	.	.	1	.	.
Medizin u zahnmedizin Apparate u Materialien	3250 43 900	St	A	1	.	.	1	.	.
	325		A	61	X	185 875	59	X	188 296
Sonstige Erzeugnisse									
Besen und Bürsten									
Zahnbürsten	3291 12 100	St	A	1	.	.	1	.	.
Besen und Bürsten	3291	St	A	1	.	.	1	.	.
Sonstige Erzeugnisse ang									
Schreibfedern Teile f Schreibgeräte u dgl	3299 14 500	EUR	A	1	X	.	1	X	.
Schiefertafeln Tafeln z Schreiben etc a gerahmt	3299 16 100	St	A	1	.	.	1	.	.
Cer-Eisen ua Zündmetalllegierung i jed Form etc	3299 42 100	kg	A	1	.	.	1	.	.
Fest- Karnevalsartikel etc a and Stoffen	3299 51 509	EUR	A	1	X	.	1	X	.
Kerzen Lichte aller Art u dgl	3299 54 000	kg	A	2	.	.	2	.	.
Sonstige Erzeugnisse ang	3299		A	5	X	.	5	X	.
Sonstige Erzeugnisse	329		A	6	X	121 919	6	X	121 406
Waren ang	32		A	90	X	779 244	88	X	657 952
Rep Instandh v Masch u Ausrüstung m Wartg									
Rep Instandh v Metallern Masch u Ausrüstung									
Rep Instandh v Metallern									
Rep Instandh v Konstruktion u -teilen a Metall	3311 11 000	EUR	A	6	X	1 829	4	X	746
Rep Instandh v and Tanks etc >300l a Metall	3311 12 002	EUR	A	-	X	-	1	X	.
Rep Instandh v Dampf- oh Zentralheizkessel etc	3311 13 000	EUR	A	5	X	37 401	5	X	38 045
Rep u Inst Spritzgießen o Formpr f Kautsch Kunst	3311 19 001	EUR	A	5	X	959	5	X	1 112
Rep Inst v ur- u umform	3311 19 002	EUR	A	2	X	.	2	X	.
Werkzg zB Form z Druckg	3311 19 003	EUR	A	2	X	.	2	X	.
Rep u Inst v zerspan ua Werkzg zB z Nachschärfen	3311 19 009	EUR	A	2	X	.	1	X	.
Rep u Inst v sonst Met-erzgn ang zB Türen etc	3311		A	22	X	46 154	20	X	45 525
Rep Instandh v Maschinen									
Rep u Instandh v Verbrennungsmotoren	3312 11 001	EUR	A	1	X	.	1	X	.
Rep u Instandh v Turbinen	3312 11 002	EUR	A	1	X	.	1	X	.
Rep u Instandh v Druckluft u Hydromotoren etc	3312 12 101	EUR	A	1	X	.	1	X	.
Rep u Instandh v Kompressoren u Vakuumpumpen	3312 12 102	EUR	A	1	X	.	1	X	.

Erzeugnis	Melde-Nr. GP2009	Maß- einheit	Art der Pro- duk- tion	PRODUKTION					
				Art der Produktion: A = Zum Absatz bestimmt W = Zur Weiterverarbeitung bestimmt					
				2016			2017		
				Be- trie- be	Menge	Wert	Be- trie- be	Menge	Wert
						1000 EUR			1000 EUR
				1	2	3	4	5	6
Noch: Verarbeitendes Gewerbe									
Noch: Rep Instandh v Masch u Ausrüstung m Wartg									
Noch: Rep Instandh v Metallerzeugn Masch u Ausrüstung									
Noch: Rep Instandh v Maschinen									
Rep u Instandh v and Pumpen	3312 12 103	EUR	A	5	X	35 210	4	X	34 997
Rep u Instandh v ölhyd u pneum Energieübertr etc	3312 12 205	EUR	A	2	X	.	2	X	.
Rep u Instandh v and Armaturen uä App	3312 12 209	EUR	A	3	X	.	3	X	.
Rep u Instandh v Lagern Getrieben Zahnrädern etc	3312 13 000	EUR	A	1	X	.	2	X	.
Rep u Instandh v Öfen u Brennern	3312 14 000	EUR	A	2	X	.	2	X	.
Rep v Hebezeugen u Fördermitteln f Bauwirtsch	3312 15 002	EUR	A	2	X	.	2	X	.
Rep Instandh v and Hebezeugen u Fördermitteln	3312 15 009	EUR	A	5	X	4 185	5	X	3 344
Rep v Wärmeaustauschern oh f luftechn Erzg	3312 18 001	EUR	A	2	X	.	2	X	.
Rep v and kälte- luftechn Erzg f gewerb Zw	3312 18 009	EUR	A	6	X	2 082	7	X	2 424
Rep Instandh v Masch f Nahrungsmittgewerbe etc	3312 19 902	EUR	A	3	X	.	3	X	.
Rep u Instandh v Masch z Beschichtg m Farben etc	3312 19 904	EUR	A	1	X	.	1	X	.
Rep u Instandh v Masch f unspezif Verwend ang	3312 19 909	EUR	A	5	X	3 144	4	X	.
Rep u Instandh v Schleppern ua Zugmasch	3312 21 100	EUR	A	1	X	.	1	X	.
Rep Instandh v land- u forstwirtschaft Masch etc	3312 21 200	EUR	A	1	X	.	-	X	-
Rep u Instandh v Werkzeugmasch f Metallbearb	3312 22 000	EUR	A	7	X	15 828	6	X	15 698
Rep u Instandh v Masch f Metalllerzg Walzwerke	3312 23 009	EUR	A	2	X	.	3	X	421
Reparatur u Instandh v Bau- u Baustoffmasch	3312 24 005	EUR	A	7	X	26 415	7	X	23 680
Rep u Instandh v Masch f Nahrung Tabak etc	3312 25 000	EUR	A	3	X	4 017	4	X	4 764
Rep u Inst v Masch f Bekleidg- -Ledererz etc	3312 26 001	EUR	A	1	X	.	1	X	.
Rep u Instandh v Masch f Textilherstellung	3312 26 003	EUR	A	1	X	.	1	X	.
Rep u Inst v Masch f Papiererzg u -verarbeitg	3312 27 000	EUR	A	2	X	.	2	X	.
Rep u Instandh v Masch f Kautschuk od Kst etc	3312 28 000	EUR	A	6	X	20 757	6	X	25 237
Rep u Instandh v Werkzeugmasch f mineral Stoffe	3312 29 101	EUR	A	2	X	.	2	X	.
Rep u Instandh v Werkzeugmasch f and harte Stoffe	3312 29 102	EUR	A	1	X	.	1	X	.
Rep u Instandh v Masch f das Druckgewerbe	3312 29 901	EUR	A	3	X	12 615	3	X	13 473
Rep u Instandh v Masch f Trockner Oberfltechn	3312 29 902	EUR	A	1	X	.	1	X	.
Rep Instandh v Masch f Halbleitind Flachbildhst	3312 29 903	EUR	A	-	X	-	1	X	.
Rep u Instandh v Masch f autom Montage u Handhab	3312 29 904	EUR	A	4	X	4 085	3	X	.
Rep u Instandh v Masch f chem Industrie ang	3312 29 905	EUR	A	1	X	.	1	X	.
Rep u Instandh v Masch f andere Industrien	3312 29 907	EUR	A	19	X	54 066	18	X	61 225
Allg mech Rep Instandh Service Wartung v Masch	3312 29 908	EUR	A	3	X	.	4	X	.
Rep Instandh v Maschinen	3312		A	91	X	256 670	89	X	272 322
Reparatur v elektron u optischen Geräten									
Rep v elektrischen Instrumenten u Vorrichtung	3313 11 103	EUR	A	6	X	59 144	5	X	64 698

Erzeugnis	Melde-Nr. GP2009	Maß- einheit	Art der Pro- duk- tion	PRODUKTION					
				Art der Produktion: A = Zum Absatz bestimmt W = Zur Weiterverarbeitung bestimmt					
				2016			2017		
				Be- trie- be	Menge	Wert	Be- trie- be	Menge	Wert
						1000 EUR			1000 EUR
				1	2	3	4	5	6
Noch: Verarbeitendes Gewerbe									
Noch: Rep Instandh v Masch u Ausrüstung m Wartg									
Noch: Rep Instandh v Metallerzeugn Masch u Ausrüstung									
Noch: Reparatur v elektron u optischen Geräten									
Rep v feinmechanisch-opt Instrumente u Vorrichtg	3313 11 105	EUR	A	4	X	.	4	X	.
Rep u Instandh v medizi- nisch Ger u orthop Vorr	3313 12 000	EUR	A	4	X	325	5	X	.
Rep Instandh v opt u fo- togr Geräten f gewerb Zw	3313 13 000	EUR	A	2	X	.	2	X	.
Rep Instandh v industr Prozess-Steuerungseinr	3313 19 001	EUR	A	3	X	1 421	4	X	3 791
Rep Instandh v nachrich- tentechn u a Ger u Einr	3313 19 003	EUR	A	3	X	571	3	X	527
Reparatur v elektron u optischen Geräten	3313		A	20	X	84 471	21	X	99 488
Rep v elektrischen Ausrüstungen									
Rep u Instandh v Elek- tromot Generatoren etc	3314 11 200	EUR	A	8	X	36 157	8	X	36 518
Rep u Instandh v El-ver- teil- u -schalteinrichtg	3314 11 500	EUR	A	3	X	.	4	X	.
Rep u Instandh v elektr Geräten f gewerb Zw	3314 19 002	EUR	A	2	X	.	2	X	.
Rep u Instandh v and elektr Geräten ang	3314 19 008	EUR	A	7	X	12 077	8	X	12 299
Rep v elektrischen Aus- rüstungen	3314		A	18	X	58 000	20	X	55 579
Rep u Instandh v Schiffen u Booten									
Rep Instandh a Schiff Bohr-Fördplattform etc	3315 10 101	EUR	A	3	X	5 043	2	X	.
Rep u Instandh v Schiffen u Booten	3315		A	3	X	5 043	2	X	.
Rep Inst v Luft- Raumfzg Motor Triebw f ziv Zw									
Rep Inst v Luft- Raumfzg Motor Triebw f ziv Zw	3316 10 001	EUR	A	3	X	.	3	X	.
Rep Inst v Luft- Raumfzg Motor Triebw f ziv Zw	3316		A	3	X	.	3	X	.
Rep u Instandh v Fahrzeugen ang									
Rep u Instandh v Schie- nenfahrzeugen	3317 11 000	EUR	A	1	X	.	2	X	.
Rep Inst v sonst Fahrzg ang zB Behindertfzg etc	3317 19 000	EUR	A	2	X	.	2	X	.
Rep u Instandh v Fahr- zeugen ang	3317		A	3	X	.	4	X	37 687
Rep u Instandh v sonst Ausrüstungen									
Rep Instandh v Verpack- mittel Lagerb etc a Holz	3319 10 103	EUR	A	1	X	.	2	X	.
Rep u Instandh v Güter Abtlg 22 au Rohr etc	3319 10 105	EUR	A	1	X	.	1	X	.
Rep u Instandh v sonst Ausrüstungen	3319		A	2	X	.	3	X	6 540
Rep Instandh v Metaller- zeugn Masch u Ausrüstung	331		A	153	X	557 893	150	X	585 679
Install v Maschinen u Ausrüstungen ang									
Install v Dampfkesseln oh Zentralheizungskessel	3320 11 000	EUR	A	8	X	180 258	8	X	200 214
Install v selbstproduz Metallkonstruktionen	3320 12 001	EUR	A	30	X	86 143	27	X	95 768
Install v Turbinen wind- getrieb Stromerzeugaggr	3320 29 102	EUR	A	1	X	.	1	X	.



Erzeugnis	Melde-Nr. GP2009	Maß- einheit	Art der Pro- duk- tion	PRODUKTION					
				Art der Produktion: A = Zum Absatz bestimmt W = Zur Weiterverarbeitung bestimmt					
				2016			2017		
				Be- trie- be	Menge	Wert	Be- trie- be	Menge	Wert
						1000 EUR			1000 EUR
				1	2	3	4	5	6
Noch: Verarbeitendes Gewerbe									
Noch: Rep Instandh v Masch u Ausrüstung m Wartg									
Noch: Install v Maschinen u Ausrüstungen ang									
Install v and Pumpen	3320 29 205	EUR	A	2	X	.	1	X	.
Install v Hebezeugen etc	3320 29 403	EUR	A	3	X	.	4	X	.
f and Zwecke									
Install v and kälte- u	3320 29 502	EUR	A	2	X	.	5	X	12 356
lufttech Erzg f gew Zw									
Install v Waagen f ge-	3320 29 601	EUR	A	1	X	.	1	X	.
werbliche Zwecke									
Install v Verpackungs-	3320 29 602	EUR	A	1	X	.	1	X	.
maschinen									
Install v Masch f	3320 29 604	EUR	A	1	X	.	1	X	.
chem Ind Gaserzg etc									
Install v Armaturen	3320 29 606	EUR	A	2	X	.	2	X	.
uä Apparaten etc									
Install v wärmew Masch f	3320 29 607	EUR	A	1	X	.	1	X	.
Nahrungsmittelgew etc									
Install v sonst Masch f	3320 29 609	EUR	A	5	X	9 343	5	X	12 121
unspezif Verwend									
Install v Werkzeugmasch	3320 32 001	EUR	A	2	X	.	2	X	.
f Metbearb Abtrag v Sto									
Install v Werkzeugmasch	3320 32 008	EUR	A	2	X	.	2	X	.
z and Bearbeiten									
Instal v Masch f Metall-	3320 33 000	EUR	A	-	X	-	1	X	.
erzg Walzweir Gießmasch									
Install v Bau- u Bau-	3320 34 005	EUR	A	4	X	16 835	3	X	.
stoffmaschinen									
Install v Masch f Nah-	3320 35 000	EUR	A	3	X	.	3	X	.
rung Futter Getr Tabak									
Install v and Masch f d	3320 36 008	EUR	A	1	X	.	1	X	.
Textil-u Bekleidgew etc									
Install v gewerbl Masch	3320 37 000	EUR	A	2	X	.	2	X	.
etc f Papiererzg -verarb									
Install v Masch App z	3320 38 000	EUR	A	1	X	.	1	X	.
Be- Verarb Kunstst Kaut									
Install v Masch f d	3320 39 001	EUR	A	1	X	.	1	X	.
Druckgewerbe									
Install v Masch f d chem	3320 39 007	EUR	A	3	X	.	4	X	14 157
Industrie									
Install v Masch f sonst	3320 39 008	EUR	A	9	X	46 689	9	X	52 070
best Wirtschszweige ang									
Install v medizin App u	3320 41 001	EUR	A	-	X	-	1	X	.
Geräte									
Install v opt u feinmech	3320 41 003	EUR	A	1	X	.	1	X	.
Instrumente									
Install v nachrichten-	3320 42 001	EUR	A	2	X	.	2	X	.
techn Geräten u Einricht									
Install v elektro Mess-	3320 42 002	EUR	A	1	X	.	1	X	.
Kontroll- Navigatinstr									
Install v gewerbl DV--	3320 42 004	EUR	A	1	X	.	1	X	.
geräten u -einrichtungen									
Install gewerbl Ausrüst	3320 42 006	EUR	A	2	X	.	2	X	.
f Rundf Fernsehen etc									
Install v Elektromot	3320 50 200	EUR	A	2	X	.	2	X	.
generatoren Transformator									
Install v Elektrizitver-	3320 50 500	EUR	A	14	X	91 207	15	X	94 286
teilungseinrichtung etc									
Install v and elektr	3320 50 909	EUR	A	9	X	81 861	10	X	85 860
Geräten ang									
Plang u Install v ind	3320 60 000	EUR	A	10	X	98 921	11	X	119 612
Prozesssteueranlagen etc									
Install v Rohren Schläu-	3320 70 001	EUR	A	1	X	.	1	X	.
chen etc a Kunstst etc									
Install v sonstigen	3320 70 009	EUR	A	2	X	.	2	X	.
Erzeugnissen ang									
Install v Maschinen u	332		A	114	X	777 365	117	X	873 910
Ausrüstungen ang									
Rep Instandh v Masch u	33		A	237	X	1 335 258	237	X	1 459 589
Ausrüstung m Wartg									
Verarbeitendes Gewerbe			A		X	68 660 140		X	73 732 180
zusammen			W		X	X		X	X
Insgesamt			A		X	68 956 774		X	74 059 722
			W		X	X		X	X

## Impressum

---

Herausgeber:  
Statistisches Landesamt Rheinland-Pfalz  
Mainzer Straße 14-16  
56130 Bad Ems

Telefon: 02603 71-0  
Telefax: 02603 71-3150

E-Mail: [poststelle@statistik.rlp.de](mailto:poststelle@statistik.rlp.de)  
Internet: [www.statistik.rlp.de](http://www.statistik.rlp.de)

Kostenfreier Download im Internet: <http://www.statistik.rlp.de/de/publikationen/statistische-berichte/>

---

© Statistisches Landesamt Rheinland-Pfalz · Bad Ems · 2018

Vervielfältigung und Verbreitung, auch auszugsweise, mit Quellenangabe gestattet.