



Rheinland-Pfalz

STATISTISCHES LANDESAMT

2018

STATISTISCHE BERICHTE



Gewerbeanzeigen im Februar 2018

Ergebnisse der Gewerbeanzeigenstatistik

Zeichenerklärungen

0	Zahl ungleich Null, Betrag jedoch kleiner als die Hälfte von 1 in der letzten ausgewiesenen Stelle
-	nichts vorhanden
.	Zahl unbekannt oder geheim
x	Nachweis nicht sinnvoll
...	Zahl fällt später an
/	keine Angabe, da Zahl nicht sicher genug
()	Aussagewert eingeschränkt, da Zahl statistisch unsicher
D	Durchschnitt
p	vorläufig
r	revidiert
s	geschätzt

Für die Abgrenzung von Größenklassen wird im Allgemeinen anstelle einer ausführlichen Beschreibung „50 bis unter 100“ die Darstellungsform „50 – 100“ verwendet.

Einzelwerte in Tabellen werden im Allgemeinen ohne Rücksicht auf die Endsumme gerundet.

Inhalt

Seite

Informationen zur Statistik	4
--	----------

Glossar	5
----------------------	----------

Tabellen

T 1	Gewerbeanmeldungen im Februar 2018 nach Wirtschaftszweigen	9
T 2	Gewerbeabmeldungen im Februar 2018 nach Wirtschaftszweigen	10
T 3	Gewerbeanmeldungen im Februar 2018 nach Verwaltungsbezirken	12
T 4	Gewerbeabmeldungen im Februar 2018 nach Verwaltungsbezirken	13
T 5	Neugründungen sowie Gewerbetreibende im Februar 2018 nach Wirtschaftszweigen	15
T 6	Vollständige Aufgaben sowie Gewerbetreibende im Februar 2018 nach Wirtschaftszweigen	16
T 7	Neugründungen sowie Gewerbetreibende im Februar 2018 nach Art der Niederlassung, Rechtsform, Einzelunternehmen nach Geschlecht und Staatsangehörigkeit	17
T 8	Vollständige Aufgaben sowie Gewerbetreibende im Februar 2018 nach Art der Niederlassung, Rechtsform, Einzelunternehmen nach Geschlecht und Staatsangehörigkeit	18

Grafiken

G 1	Gewerbean- und -abmeldungen mit Neuerrichtungen und Aufgaben im Jahresüberblick	8
G 2	Gewerbeanmeldungen im Februar 2018 nach Wirtschaftszweigabschnitten	11
G 3	Gewerbeabmeldungen im Februar 2018 nach Wirtschaftszweigabschnitten	11
G 4	Neuerrichtungen und Aufgaben im Februar 2018 nach Verwaltungsbezirken	14
G 5	Neugründungen im Februar 2018 nach ausgewählten Staatsangehörigkeiten von Einzelunternehmern/-innen	17
G 6	Vollständige Aufgaben im Februar 2018 nach ausgewählten Staatsangehörigkeiten von Einzelunternehmern/-innen	18

Informationen zur Statistik

Ziel der Statistik

Die Gewerbeanzeigenstatistik dient als unentbehrliche Informationsgrundlage für die Wirtschafts-, Wettbewerbs- und Strukturpolitik. Sie stellt Informationen über die Aufnahme und Beendigung gewerblicher Tätigkeiten und deren Anlässe bereit. Dies sind zum einen Angaben über die Gesamtheit der Gewerbemeldungen und zum anderen umfassende Angaben über die gemeldeten gewerblichen Gründungen und Stilllegungen.

Rechtsgrundlage

Die Rechtsgrundlagen der Gewerbeanzeigenstatistik sind § 14 Abs. 13 der Gewerbeordnung (GewO), in der Fassung der Bekanntmachung vom 22.02.1999 (BGBl. I S. 202), zuletzt geändert durch Artikel 2 des Gesetzes vom 28. November 2014 (BGBl. I S. 1802), sowie die Verordnung zur Ausgestaltung des Gewerbeanzeigenverfahrens (Gewerbeanzeigenverordnung – GewAnzV) des Bundesministeriums für Wirtschaft und Energie vom 22. Juli 2014. Letztere ist am 1. Januar 2015 in Kraft getreten.

Erhebungsumfang

Die Gewerbeanzeigenstatistik ist eine Sekundärerhebung. Die Datengrundlage bilden die in einem Monat bei den zuständigen Behörden erstatteten Gewerbeanzeigen. Gewerbeanzeigen sind gemäß § 14 Abs. 1 GewO von allen natürlichen und juristischen Personen bei Aufnahme, Änderung oder Aufgabe eines stehenden Gewerbes, einer Zweigniederlassung oder einer unselbständigen Zweigstelle zu tätigen. Auskunftspflichtig zur Gewerbeanzeigenstatistik sind die Gewerbetreibenden. Diese kommen ihrer Auskunftspflicht nach, indem sie die Gewerbeanzeige erstatten.

Die Gewerbeanzeigenstatistik ist darüber hinaus eine Vollerhebung. Nicht in die Statistik einbezogen sind allerdings die Freien Berufe, die Urproduktion (Land- und Forstwirtschaft, Bergbau und Gewinnung von Steinen und Erden) und die Erbringung von Finanz- und Versicherungsdienstleistungen, da diese Bereiche nicht der Gewerbeordnung unterliegen. Nicht berücksichtigt wird ferner das Reisegewerbe, weil die in diesem Bereich tätigen Unternehmen in der Regel mehrere Gewerbemeldungen abgeben.

Erhebungsdurchführung

Die zuständigen Behörden, d. h. die Gewerbeämter und die Starterzentren der IHK und HWK, liefern seit Januar 2017 die bei Ihnen erstatteten Gewerbeanzeigen unter Nutzung einer Zentralen Pflege- und Verteilerplattform (ZPV) als Web-Portal an die Gesellschaft für Kommunikation und Wissenstransfer mbH (KommWis) in Mainz. Von dort werden die Meldungen an das Statistische Landesamt kontinuierlich weitergeleitet und dem zuständigen Fachbereich zur Aufbereitung der Gewerbeanzeigenstatistik zur Verfügung gestellt.

Berichtszeitraum/-Zeitpunkt und Periodizität

Die Gewerbeanzeigenstatistik wird monatlich erstellt. Die monatlichen Ergebnisse stehen ca. zwei bis zweieinhalb Monate nach Ablauf eines Monats zur Verfügung. Das Jahresergebnis liegt dementsprechend ca. Mitte März des Folgejahres vor.

Erhebungsmerkmale

Die Erhebungsmerkmale der Gewerbeanzeigenstatistik umfassen im Wesentlichen die angemeldete Tätigkeit, die Angabe Haupt- oder Nebenerwerb, das Datum des Beginns der angemeldeten Tätigkeit, die Art des angemeldeten Betriebes, die Zahl der bei Geschäftsaufnahme tätigen Personen nach Voll- und Teilzeit, die Angabe Hauptniederlassung, Zweigniederlassung oder Zweigstelle, den Grund der Gewerbeanzeige und das Datum der Erstattung der Gewerbeanzeige sowie die personenbezogenen Merkmale Geschlecht und Staatsangehörigkeit

Regionale Ebene

Die Ergebnisse werden in dieser Veröffentlichung bis auf Kreisebene nachgewiesen. Ergebnisse in tieferer regionaler Gliederung können auf Anfrage bereitgestellt werden.

Vergleichbarkeit / Klassifikationen

Die Ergebnisse dieser Veröffentlichung nach Wirtschaftszweigen sind nach der aktuell gültigen Klassifikation der Wirtschaftszweige gegliedert, d. h. auf Basis der WZ 2008. Eine Vergleichbarkeit mit Ergebnissen früherer Jahre, die nach einer älteren Klassifikation der Wirtschaftszweige (WZ 1993, WZ 2003) gegliedert sind, ist nur mit Einschränkungen bzw. gar nicht möglich. Der Wirtschaftszweig ist in der Gewerbeanzeigenstatistik nur bis auf die Ebene des Dreistellers durchgängig verfügbar.

Glossar

Aufgabe eines Gewerbes

Erfolgt entweder durch vollständige Aufgabe oder durch Umwandlung.

Betriebsaufgabe

Aufgabe eines Gewerbebetriebes mit einer erwarteten größeren wirtschaftlichen Bedeutung. Sie kann durch eine juristische Person, eine Gesellschaft ohne Rechtspersönlichkeit (Personengesellschaft) oder eine natürliche Person erfolgen. Bei einer natürlichen Person, die eine Hauptniederlassung abmeldet, ist Voraussetzung, dass sie entweder in das Handelsregister eingetragen war oder aber eine Handwerkskarte besitzt oder zuletzt mindestens einen Arbeitnehmer beschäftigt hat.

Betriebsgründung

Gründung eines Betriebes mit einer erwarteten größeren wirtschaftlichen Bedeutung. Sie kann durch eine juristische Person, eine Gesellschaft ohne Rechtspersönlichkeit (Personengesellschaft) oder eine natürliche Person erfolgen. Bei einer natürlichen Person, die eine Hauptniederlassung anmeldet, ist Voraussetzung, dass sie entweder in das Handelsregister eingetragen ist oder aber eine Handwerkskarte besitzt oder mindestens einen Arbeitnehmer beschäftigt.

Fortzug eines Gewerbes

Verlagerung des Betriebes aus dem Bezirk des nachweisenden Gewerbeamtes.

Gewerbe

Nicht sozialwidrige, selbstständige, auf Dauer und Gewinnerzielung angelegte sowie im eigenen Namen und auf eigene Rechnung ausgeübte Tätigkeit. Nicht zum Gewerbe zählen u. a. die Urproduktion (z. B. Land- und Forstwirtschaft oder Bergbau), die freien Berufe und die Verwaltung des eigenen Vermögens.

Gewerbeabmeldung

Eine Gewerbeabmeldung betrifft die Aufgabe, den Fortzug oder die Übergabe einer Hauptniederlassung, einer Zweigniederlassung oder einer Zweigstelle eines Gewerbes. Anzeigepflichtige Gewerbebetreibende sind Einzelgewerbebetreibende (d. h. natürliche Personen), geschäftsführende Gesellschafter von Personengesellschaften und juristische Personen, wobei juristische Personen ihrer Gewerbeanzeigepflicht durch Handeln ihres Vertretungsberechtigten nachkommen.

Gewerbebeanmeldung

Eine Gewerbebeanmeldung betrifft die Neuerrichtung, den Zuzug oder die Übernahme einer Hauptniederlassung, einer Zweigniederlassung oder einer Zweigstelle eines Gewerbes. Anzeigepflichtige Gewerbebetreibende sind Einzelgewerbebetreibende (d. h. natürliche Personen), geschäftsführende Gesellschafter von Personengesellschaften und juristische Personen, wobei juristische Personen ihrer Gewerbeanzeigepflicht durch Handeln ihres Vertretungsberechtigten nachkommen.

Gewerbeanzeige

Eine Gewerbeanzeige hat eine Gewerbebeanmeldung, eine Gewerbeummeldung oder eine Gewerbeabmeldung zum Gegenstand. Es besteht eine Anzeigepflicht.

Hauptniederlassung

Mittelpunkt des Geschäftsverkehrs eines Betriebes, der sich bei Personengesellschaften (KG, OHG, GmbH & Co. KG, GbR, GmbH & Co. OHG u.a.) und juristischen Personen am Sitz des Unternehmens befindet. Eine Hauptniederlassung liegt auch dann vor, wenn daneben keine Zweigniederlassung oder unselbstständige Zweigstelle betrieben wird.

Neuerrichtung eines Gewerbes

Erfolgt entweder durch Neugründung oder durch Umwandlung.

Neugründung eines Gewerbes

Entweder eine Betriebsgründung oder eine sonstige Neugründung.

Sonstige Neugründung

Gründung eines Kleinunternehmens oder eines Nebenerwerbsbetriebes. Bei der Gründung eines Kleinunternehmens gründet ein Nichtkaufmann eine Hauptniederlassung. Diese ist nicht im Handelsregister eingetragen, besitzt keine Handwerkskarte und beschäftigt keine Arbeitnehmer.

Sonstige Stilllegung

Eine sonstige Stilllegung ist die Aufgabe eines Kleinunternehmens oder eines Nebenerwerbsbetriebes. Bei der Aufgabe eines Kleinunternehmens gibt ein Nichtkaufmann eine Hauptniederlassung vollständig auf. Diese war nicht im Handelsregister eingetragen, hat keine Handwerkskarte besessen und keine Arbeitnehmer beschäftigt.

Unselbständige Zweigstelle

Feste örtliche Anlagen oder Einrichtungen, die der Ausübung eines stehenden Gewerbes dienen (z.B. ein Auslieferungslager), jedoch nicht die Bedingungen einer Zweigniederlassung erfüllen.

Vollständige Aufgabe

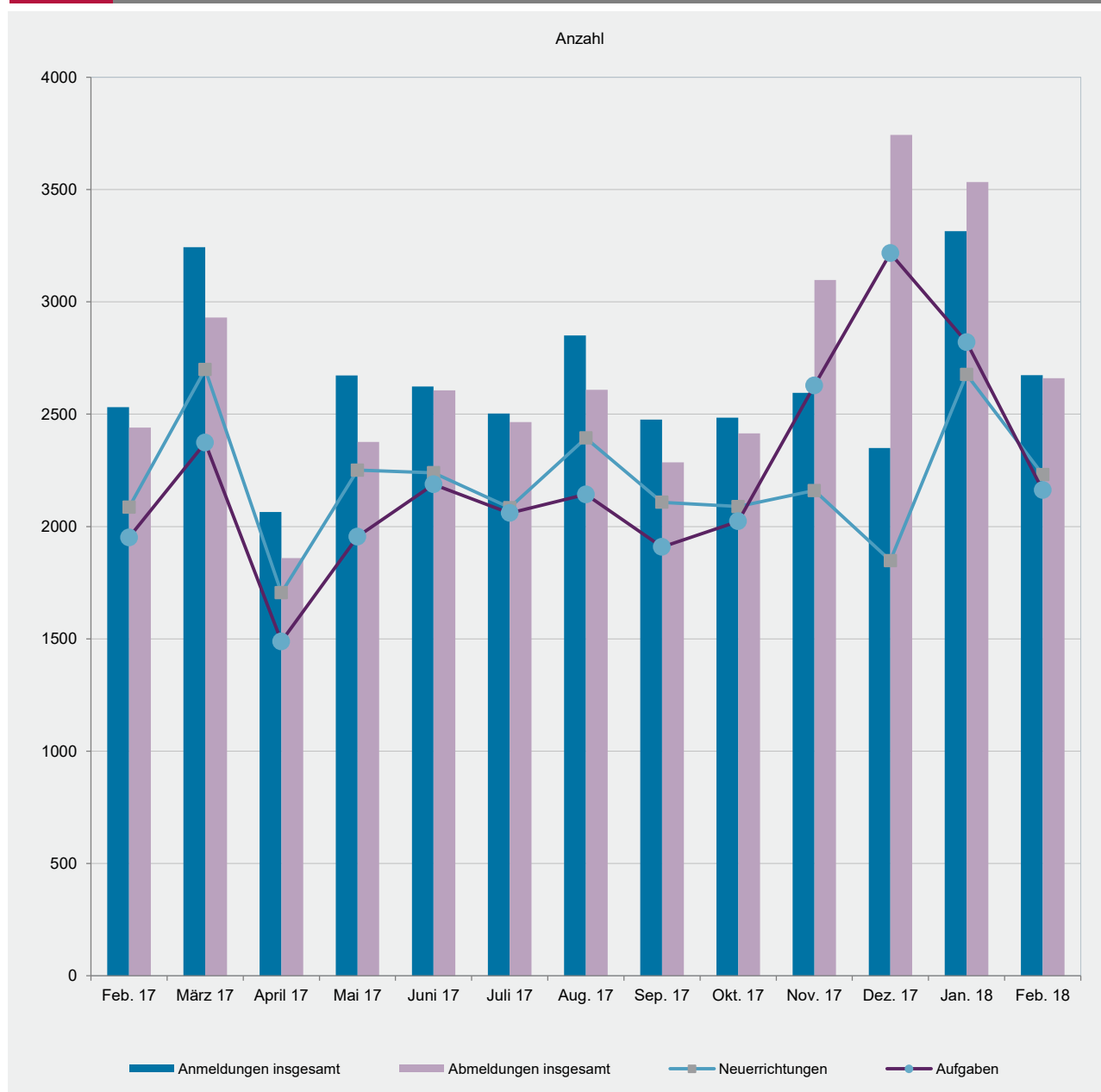
Entweder eine Betriebsaufgabe oder eine sonstige Stilllegung.

Zuzug eines Gewerbes

Verlagerung des Betriebes in den Bereich einer anderen Meldebehörde.

Zweigniederlassung

Betriebe mit selbständiger Organisation, selbständigen Betriebsmitteln und gesonderter Buchführung, dessen Leiter Geschäfte selbständig abzuschließen und durchzuführen befugt ist.

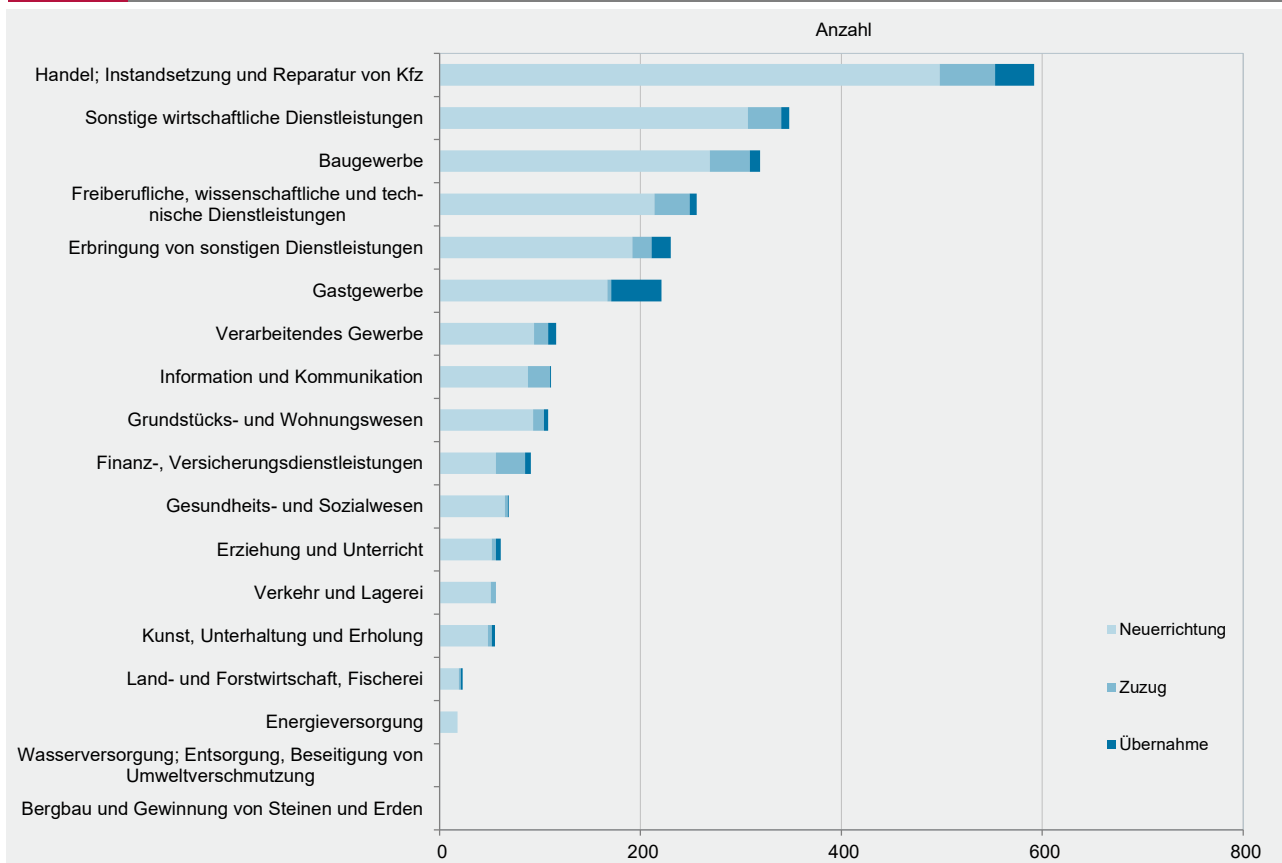


WZ 2008	Wirtschaftszweig	Anmeldungen im Feb. 2018				Veränderung zum Jan. 2018			
		ins- gesamt	davon			ins- gesamt	davon		
			Neuer- richtung	Zuzug	Über- nahme		Neuer- richtung	Zuzug	Über- nahme
		Anzahl				%			
A	Land- und Forstwirtschaft, Fischerei	23	19	2	2	-17,9	-9,5	-50,0	-33,3
B	Bergbau und Gewinnung von Steinen und Erden	-	-	-	-	0,0	0,0	0,0	0,0
C	Verarbeitendes Gewerbe	116	94	14	8	-23,2	-16,1	-30,0	-57,9
	darunter								
10	Herstellung von Nahrungs- und Futtermitteln	10	9	-	1	-41,2	-18,2	x	-75,0
11	Getränkeherstellung	4	2	-	2	-42,9	-66,7	0,0	100,0
13	Herstellung von Textilien	9	9	-	-	80,0	125,0	0,0	x
14	Herstellung von Bekleidung	8	7	1	-	-38,5	-46,2	x	0,0
16	Herstellung von Holz-, Flecht-, Korb- und Korkwaren (ohne Möbel)	3	3	-	-	50,0	50,0	0,0	0,0
18	Herstellung von Druckerzeugnissen; Vervielfältigung von Ton-, Bild- und Datenträgern	6	5	1	-	-25,0	-16,7	x	x
25	Herstellung von Metallerezeugnissen	13	10	3	-	-58,1	-56,5	-40,0	x
26	Herstellung von Datenverarbeitungsgeräten, elektrischen und optischen Erzeugnissen	-	-	-	-	0,0	0,0	0,0	0,0
27	Herstellung von elektrischen Ausrüstungen	3	2	1	-	x	x	x	0,0
28	Maschinenbau	7	5	1	1	-12,5	0,0	-50,0	0,0
29	Herstellung von Kraftwagen u. Kraftwagenteilen	-	-	-	-	x	0,0	x	x
31	Herstellung von Möbeln	1	1	-	-	0,0	0,0	0,0	0,0
D	Energieversorgung	18	18	-	-	5,9	38,5	x	0,0
E	Wasserversorgung; Entsorgung, Beseitigung von Umweltverschmutzung	-	-	-	-	x	0,0	x	x
F	Baugewerbe	319	269	40	10	-18,6	-12,7	-37,5	-50,0
G	Handel; Instandsetzung und Reparatur von Kfz	592	498	55	39	-27,4	-25,6	-33,7	-38,1
	darunter								
45	Kfz-Handel; Instandsetzung u. Reparatur von Kfz	85	63	16	6	-33,6	-38,8	-11,1	-14,3
46	Handelsvermittlung und Großhandel (ohne Kfz)	106	93	12	1	-19,7	-7,0	-55,6	-80,0
47	Einzelhandel (ohne Kfz)	401	342	27	32	-27,7	-26,6	-28,9	-37,3
H	Verkehr und Lagerei	56	51	5	-	-32,5	-15,0	-66,7	x
	darunter								
49	Landverkehr und Transport in Rohrfernleitungen	35	31	4	-	-27,1	0,0	-63,6	x
53	Post-, Kurier- und Expressdienste	13	12	1	-	-38,1	-33,3	-66,7	0,0
I	Gastgewerbe	221	167	4	50	-1,8	0,6	0,0	-9,1
55	Beherbergung	32	24	-	8	-34,7	-29,4	x	-42,9
56	Gastronomie	189	143	4	42	7,4	8,3	33,3	2,4
J	Information und Kommunikation	111	88	22	1	-19,6	-21,4	46,7	-90,9
	darunter								
58	Verlagswesen	3	-	3	-	-40,0	x	50,0	0,0
61	Telekommunikation	3	2	1	-	-50,0	-50,0	x	x
62	Erbringung von Dienstleistungen der Informationstechnologie	76	63	12	1	-10,6	-11,3	50,0	-83,3
63	Informationsdienstleistungen	26	21	5	-	-7,1	-16,0	66,7	0,0
K	Finanz-, Versicherungsdienstleistungen	91	56	29	6	-15,7	-30,9	31,8	20,0
	darunter								
66	Mit Finanz- und Versicherungsdienstleistungen verbundene Tätigkeiten	78	47	26	5	-16,1	-29,9	23,8	0,0
L	Grundstücks- und Wohnungswesen	108	93	11	4	80,0	116,3	-8,3	-20,0
M	Freiberufliche, wissenschaftliche und technische Dienstleistungen	256	214	35	7	-18,2	-16,1	-22,2	-46,2
	darunter								
70	Verwaltung und Führung von Unternehmen; Unternehmensberatung	66	50	14	2	11,9	8,7	55,6	-50,0
73	Werbung und Marktforschung	65	58	7	-	-7,1	0,0	-36,4	x
N	Sonstige wirtschaftliche Dienstleistungen	348	307	33	8	-19,4	-16,3	-36,5	-38,5
	darunter								
77	Vermietung von beweglichen Sachen	28	23	5	-	0,0	4,5	25,0	x
78	Vermietung und Überlassung von Arbeitskräften	10	7	2	1	-37,5	-46,2	0,0	0,0
79	Reisebüros, -veranstalter und sonstige Reservierungsdienstleistungen	12	11	1	-	-25,0	-15,4	0,0	x
81	Gebäudebetreuung; Garten- und Landschaftsbau	171	157	11	3	-18,2	-12,8	-57,7	0,0
P	Erziehung und Unterricht	61	52	4	5	-32,2	-17,5	-75,0	-54,5
Q	Gesundheits- und Sozialwesen	69	65	3	1	3,0	0,0	200,0	0,0
R	Kunst, Unterhaltung und Erholung	55	48	4	3	-21,4	-22,6	0,0	-25,0
S	Erbringung von sonstigen Dienstleistungen	230	192	19	19	-29,0	-31,4	-32,1	18,8
	Sonstige Tätigkeiten	-	-	-	-	0,0	0,0	0,0	0,0
	Insgesamt	2 674	2 231	280	163	-19,3	-16,7	-28,2	-34,3

WZ 2008	Wirtschaftszweig	Abmeldungen im Feb. 2018				Veränderung zum Jan. 2018			
		ins- gesamt	davon			ins- gesamt	davon		
			Aufgabe	Fortzug	Über- gabe		Aufgabe	Fortzug	Über- gabe
		Anzahl				%			
A	Land- und Forstwirtschaft, Fischerei	21	17	1	3	-19,2	-19,0	-50,0	0,0
B	Bergbau und Gewinnung von Steinen und Erden	-	-	-	-	0,0	0,0	0,0	0,0
C	Verarbeitendes Gewerbe	140	119	11	10	-26,3	-19,0	-54,2	-47,4
	darunter								
10	Herstellung von Nahrungs- und Futtermitteln	15	13	-	2	-44,4	-48,0	0,0	0,0
11	Getränkeherstellung	6	3	-	3	-33,3	-62,5	0,0	200,0
13	Herstellung von Textilien	8	8	-	-	60,0	100,0	0,0	x
14	Herstellung von Bekleidung	7	7	-	-	-53,3	-53,3	0,0	0,0
16	Herstellung von Holz-, Flecht-, Korb- und Korkwaren (ohne Möbel)	2	2	-	-	-50,0	-50,0	0,0	0,0
18	Herstellung von Druckerzeugnissen; Vervielfältigung von Ton-, Bild- und Datenträgern	7	7	-	-	-53,3	-41,7	x	x
25	Herstellung von Metallerezeugnissen	22	17	5	-	-24,1	0,0	-16,7	x
26	Herstellung von Datenverarbeitungsgeräten, elektrischen und optischen Erzeugnissen	-	-	-	-	0,0	0,0	0,0	0,0
27	Herstellung von elektrischen Ausrüstungen	3	3	-	-	x	x	0,0	0,0
28	Maschinenbau	5	2	3	-	-54,5	-50,0	-25,0	x
29	Herstellung von Kraftwagen u. Kraftwagenteilen	1	1	-	-	-66,7	-50,0	0,0	x
31	Herstellung von Möbeln	-	-	-	-	x	x	x	0,0
D	Energieversorgung	11	11	-	-	10,0	83,3	x	x
E	Wasserversorgung; Entsorgung, Beseitigung von Umweltverschmutzung	4	4	-	-	-20,0	33,3	0,0	x
F	Baugewerbe	338	271	52	15	-18,0	-12,3	-38,1	-21,1
G	Handel; Instandsetzung und Reparatur von Kfz	633	530	60	43	-32,6	-32,2	-27,7	-41,9
	darunter								
45	Kfz-Handel; Instandsetzung u. Reparatur von Kfz	82	59	15	8	-29,3	-33,7	7,1	-38,5
46	Handelsvermittlung und Großhandel (ohne Kfz)	119	99	17	3	-33,1	-32,7	-19,0	-70,0
47	Einzelhandel (ohne Kfz)	432	372	28	32	-33,0	-31,9	-41,7	-37,3
H	Verkehr und Lagerei	76	64	9	3	-14,6	-4,5	-18,2	-72,7
	darunter								
49	Landverkehr und Transport in Rohrfernleitungen	45	36	7	2	-25,0	-18,2	0,0	-77,8
53	Post-, Kurier- und Expressdienste	21	19	2	-	75,0	90,0	100,0	x
I	Gastgewerbe	213	165	5	43	-32,8	-37,3	66,7	-15,7
55	Beherbergung	31	20	1	10	-38,0	-48,7	0,0	0,0
56	Gastronomie	182	145	4	33	-31,8	-35,3	100,0	-19,5
J	Information und Kommunikation	92	70	18	4	-27,0	-28,6	12,5	-66,7
	darunter								
58	Verlagswesen	3	2	1	-	-40,0	-50,0	x	x
61	Telekommunikation	3	2	1	-	-40,0	-50,0	x	x
62	Erbringung von Dienstleistungen der Informationstechnologie	69	56	10	3	-28,9	-26,3	-23,1	-62,5
63	Informationsdienstleistungen	9	3	5	1	0,0	-62,5	400,0	x
K	Finanz-, Versicherungsdienstleistungen	103	78	22	3	-32,2	-32,8	-33,3	0,0
	darunter								
66	Mit Finanz- und Versicherungsdienstleistungen verbundene Tätigkeiten	99	74	22	3	-27,2	-28,2	-26,7	0,0
L	Grundstücks- und Wohnungswesen	57	49	6	2	-20,8	6,5	-68,4	-71,4
M	Freiberufliche, wissenschaftliche und technische Dienstleistungen	237	173	52	12	-16,8	-19,5	-14,8	33,3
	darunter								
70	Verwaltung und Führung von Unternehmen; Unternehmensberatung	46	30	11	5	-23,3	-37,5	-8,3	x
73	Werbung und Marktforschung	93	74	17	2	5,7	4,2	21,4	-33,3
N	Sonstige wirtschaftliche Dienstleistungen	337	280	52	5	-14,2	-14,4	-7,1	-50,0
	darunter								
77	Vermietung von beweglichen Sachen	21	13	7	1	-22,2	-35,0	75,0	-66,7
78	Vermietung und Überlassung von Arbeitskräften	12	11	1	-	-29,4	10,0	-83,3	x
79	Reisebüros, -veranstalter und sonstige Reservierungsdienstleistungen	12	10	2	-	0,0	11,1	0,0	x
81	Gebäudebetreuung; Garten- und Landschaftsbau	151	127	22	2	-15,2	-18,1	4,8	0,0
P	Erziehung und Unterricht	45	32	10	3	-40,0	-39,6	-9,1	-72,7
Q	Gesundheits- und Sozialwesen	85	78	3	4	2,4	4,0	-57,1	300,0
R	Kunst, Unterhaltung und Erholung	46	40	5	1	-31,3	-27,3	-50,0	-50,0
S	Erbringung von sonstigen Dienstleistungen	222	181	28	13	-24,0	-23,9	-15,2	-38,1
	Sonstige Tätigkeiten	-	-	-	-	0,0	0,0	0,0	0,0
Insgesamt		2 660	2 162	334	164	-24,7	-23,4	-26,8	-35,9

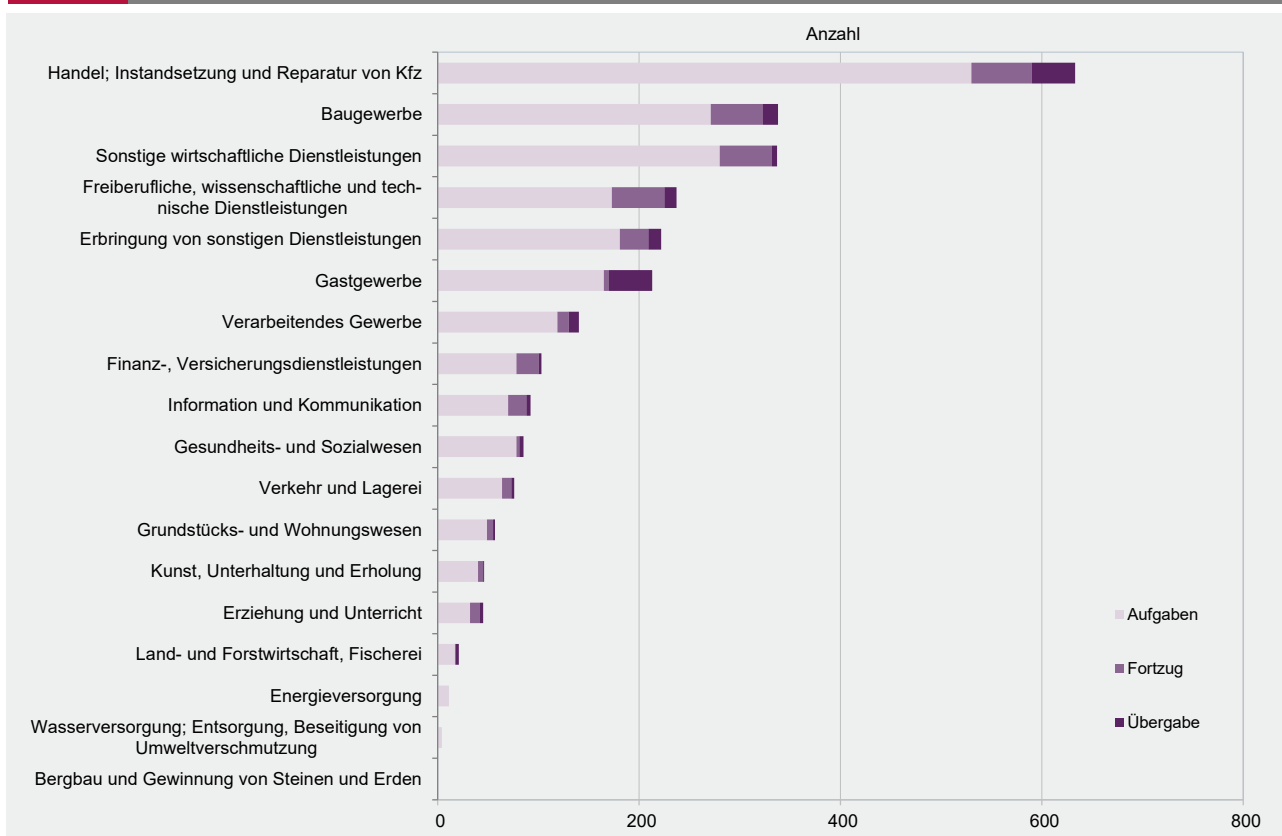
G 2

Gewerbebeanmeldungen im Februar 2018 nach Wirtschaftszweigabschnitten



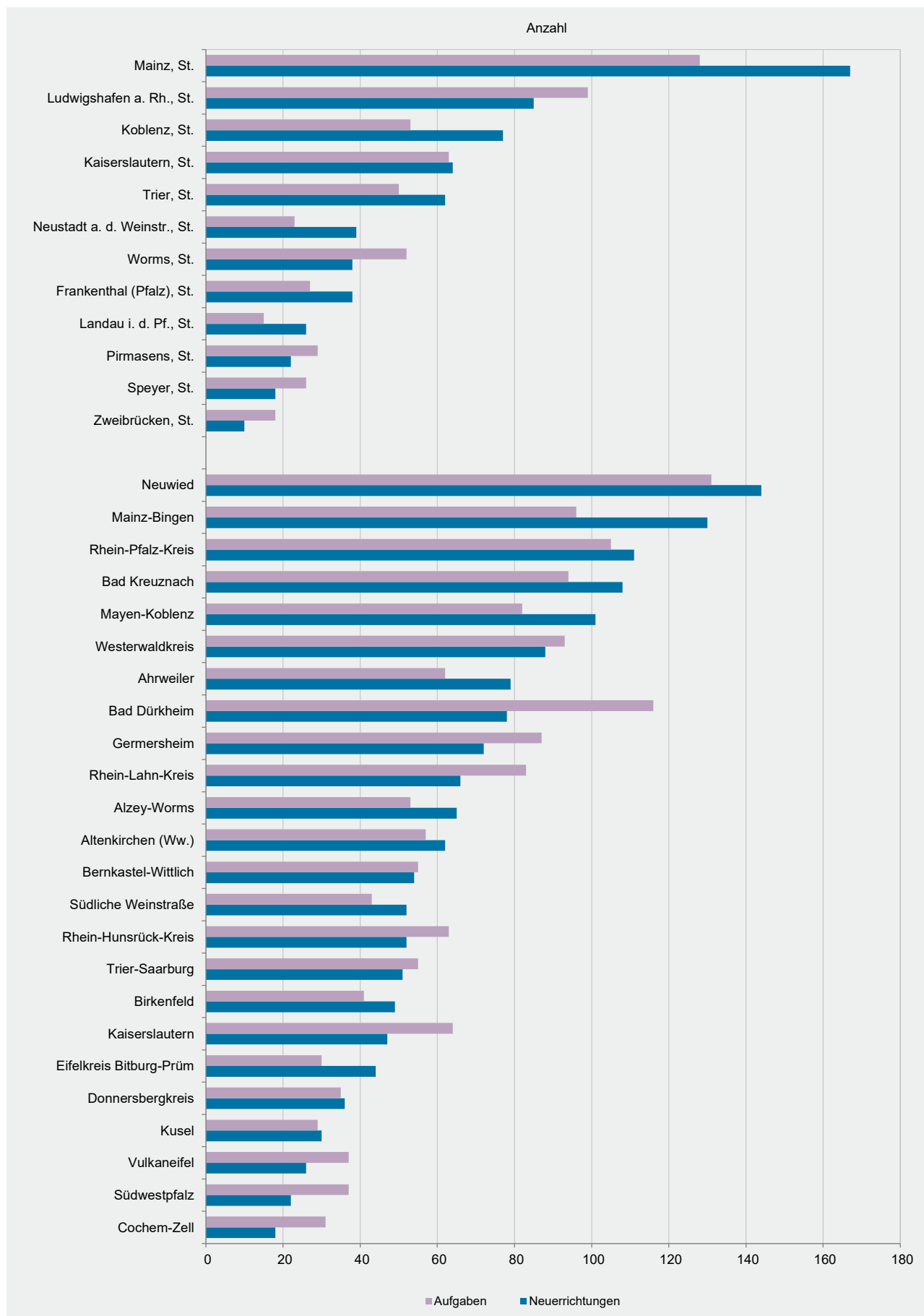
G 3

Gewerbeabmeldungen im Februar 2018 nach Wirtschaftszweigabschnitten



Verwaltungsbereich	Anmeldungen im Feb. 2018				Veränderung zum Jan. 2018			
	ins- gesamt	davon			ins- gesamt	davon		
		Neuer- richtung	Zuzug	Über- nahme		Neuer- richtung	Zuzug	Über- nahme
	Anzahl				%			
Frankenthal (Pfalz), St.	42	38	4	-	-14,3	-9,5	-20,0	x
Kaiserslautern, St.	69	64	3	2	-11,5	3,2	-70,0	-66,7
Koblenz, St.	86	77	-	9	-19,6	-16,3	0,0	-40,0
Landau i. d. Pf., St.	28	26	2	-	-3,4	4,0	-50,0	0,0
Ludwigshafen a. Rh., St.	92	85	5	2	-16,4	-8,6	-28,6	-80,0
Mainz, St.	207	167	20	20	43,8	46,5	150,0	-9,1
Neustadt a. d. Weinstr., St.	49	39	8	2	-7,5	-17,0	60,0	100,0
Pirmasens, St.	23	22	-	1	-37,8	-33,3	x	x
Speyer, St.	28	18	5	5	-48,1	-53,8	0,0	-50,0
Trier, St.	70	62	7	1	-32,0	-32,6	0,0	-75,0
Worms, St.	51	38	5	8	-23,9	-7,3	-44,4	-52,9
Zweibrücken, St.	11	10	1	-	-72,5	-74,4	0,0	0,0
Ahrweiler	96	79	12	5	-8,6	-3,7	-29,4	-16,7
Altenkirchen (Ww.)	78	62	13	3	-26,4	-26,2	-18,8	-50,0
Alzey-Worms	84	65	10	9	-19,2	-18,8	-50,0	125,0
Bad Dürkheim	100	78	16	6	-9,9	-13,3	14,3	-14,3
Bad Kreuznach	125	108	12	5	-19,4	-16,9	-20,0	-50,0
Bernkastel-Wittlich	71	54	8	9	1,4	-3,6	14,3	28,6
Birkenfeld	58	49	-	9	-27,5	-23,4	x	-25,0
Cochem-Zell	27	18	3	6	-50,0	-60,9	200,0	-14,3
Donnersbergkreis	42	36	3	3	-17,6	-20,0	0,0	0,0
Eifelkreis Bitburg-Prüm	49	44	3	2	-12,5	4,8	-62,5	-66,7
Germersheim	94	72	14	8	-16,1	-12,2	-12,5	-42,9
Kaiserslautern	61	47	9	5	-26,5	-30,9	50,0	-44,4
Kusel	36	30	4	2	-29,4	-16,7	-50,0	-71,4
Mainz-Bingen	157	130	20	7	-7,6	-4,4	-23,1	-12,5
Mayen-Koblenz	118	101	12	5	-27,2	-24,6	-45,5	-16,7
Neuwied	158	144	8	6	-5,4	8,3	-66,7	-40,0
Rhein-Hunsrück-Kreis	59	52	6	1	-28,0	-25,7	-40,0	-50,0
Rhein-Lahn-Kreis	79	66	12	1	-24,0	-19,5	-36,8	-66,7
Rhein-Pfalz-Kreis	130	111	14	5	4,0	12,1	-41,7	150,0
Südliche Weinstraße	65	52	11	2	-35,6	-33,3	-26,7	-75,0
Südwestpfalz	28	22	4	2	-66,7	-69,0	-60,0	-33,3
Trier-Saarburg	67	51	10	6	-30,2	-32,0	0,0	-45,5
Vulkaneifel	31	26	3	2	-31,1	-27,8	-25,0	-60,0
Westerwaldkreis	105	88	13	4	-38,2	-36,7	-50,0	-20,0
Rheinland-Pfalz	2 674	2 231	280	163	-19,3	-16,7	-28,2	-34,3
kreisfreie Städte	756	646	60	50	-13,2	-10,2	-7,7	-42,5
Landkreise	1 918	1 585	220	113	-21,5	-19,1	-32,3	-29,8
Industrie- und Handelskammer								
Kammerbezirk Koblenz	989	844	91	54	-23,5	-20,1	-40,9	-34,1
Kammerbezirk Pfalz	898	750	103	45	-23,1	-21,0	-24,8	-45,1
Kammerbezirk Rheinhessen	499	400	55	44	2,9	7,8	-12,7	-13,7
Kammerbezirk Trier	288	237	31	20	-22,2	-21,3	-13,9	-39,4

Verwaltungsbereich	Abmeldungen im Feb. 2018				Veränderung zum Jan. 2018			
	ins- gesamt	davon			ins- gesamt	davon		
		Aufgabe	Fortzug	Über- gabe		Aufgabe	Fortzug	Über- gabe
	Anzahl				%			
Frankenthal (Pfalz), St.	30	27	3	-	-6,3	-6,9	50,0	x
Kaiserslautern, St.	70	63	5	2	-38,1	-29,2	-68,8	-75,0
Koblenz, St.	65	53	9	3	-46,3	-33,8	-77,5	200,0
Landau i. d. Pf., St.	21	15	6	-	-34,4	-44,4	20,0	0,0
Ludwigshafen a. Rh., St.	109	99	9	1	-3,5	7,6	-25,0	-88,9
Mainz, St.	176	128	32	16	-0,6	-0,8	18,5	-23,8
Neustadt a. d. Weinstr., St.	27	23	4	-	-51,8	-54,9	33,3	x
Pirmasens, St.	31	29	2	-	0,0	0,0	0,0	0,0
Speyer, St.	36	26	6	4	-25,0	-13,3	20,0	-69,2
Trier, St.	63	50	7	6	-47,5	-47,9	-65,0	50,0
Worms, St.	54	52	-	2	-1,8	6,1	0,0	-66,7
Zweibrücken, St.	19	18	1	-	-72,5	-72,3	-66,7	x
Ahrweiler	76	62	8	6	-39,2	-38,0	-55,6	-14,3
Altenkirchen (Ww.)	69	57	7	5	-31,7	-32,1	-22,2	-37,5
Alzey-Worms	70	53	9	8	-23,1	-26,4	-40,0	100,0
Bad Dürkheim	144	116	21	7	-25,8	-14,7	-51,2	-53,3
Bad Kreuznach	116	94	17	5	-17,1	-10,5	-32,0	-50,0
Bernkastel-Wittlich	70	55	2	13	-5,4	-6,8	-75,0	85,7
Birkenfeld	61	41	6	14	-37,8	-48,8	-14,3	27,3
Cochern-Zell	41	31	3	7	-31,7	-36,7	50,0	-22,2
Donnersbergkreis	47	35	8	4	2,2	-16,7	166,7	300,0
Eifelkreis Bitburg-Prüm	42	30	7	5	-26,3	-36,2	75,0	-16,7
Germersheim	116	87	23	6	-12,8	-16,3	53,3	-57,1
Kaiserslautern	74	64	7	3	-12,9	3,2	-22,2	-78,6
Kusel	40	29	8	3	-4,8	-3,3	-20,0	50,0
Mainz-Bingen	129	96	23	10	-31,4	-38,5	9,5	-9,1
Mayen-Koblenz	101	82	16	3	-28,4	-31,7	0,0	-40,0
Neuwied	145	131	7	7	-12,7	-10,3	-36,4	-22,2
Rhein-Hunsrück-Kreis	74	63	9	2	-22,9	-21,3	-18,2	-60,0
Rhein-Lahn-Kreis	96	83	11	2	-11,1	-6,7	-21,4	-60,0
Rhein-Pfalz-Kreis	122	105	14	3	-8,3	-3,7	-22,2	-50,0
Südliche Weinstraße	52	43	4	5	-38,1	-32,8	-69,2	-28,6
Südwestpfalz	47	37	10	-	-35,6	-33,9	-28,6	x
Trier-Saarburg	69	55	9	5	-34,3	-32,9	0,0	-64,3
Vulkaneifel	45	37	5	3	-28,6	-24,5	-28,6	-57,1
Westerwaldkreis	113	93	16	4	-30,7	-30,6	-15,8	-60,0
Rheinland-Pfalz	2 660	2 162	334	164	-24,7	-23,4	-26,8	-35,9
kreisfreie Städte	701	583	84	34	-27,5	-23,9	-37,8	-48,5
Landkreise	1 959	1 579	250	130	-23,7	-23,2	-22,1	-31,6
Industrie- und Handelskammer								
Kammerbezirk Koblenz	957	790	109	58	-27,4	-26,0	-36,6	-27,5
Kammerbezirk Pfalz	985	816	131	38	-23,3	-19,6	-24,3	-60,4
Kammerbezirk Rheinhessen	429	329	64	36	-16,0	-19,0	1,6	-14,3
Kammerbezirk Trier	289	227	30	32	-31,0	-31,8	-37,5	-15,8



WZ 2008	Wirtschaftszweig	Neugründungen						Gewerbetreibende	
		ins- gesamt	Betriebsgründungen			sonstige Neugründ.		ins- gesamt	darunter: weiblich
			ins- gesamt	Haupt- nieder- lassung	Zweignie- derlassung unselbst. Zweigstelle	ins- gesamt	darunter: Neben- erwerb		
A	Land- und Forstwirtschaft, Fischerei	19	2	2	-	17	7	19	5
B	Bergbau und Gewinnung von Steinen und Erden	-	-	-	-	-	-	-	-
C	Verarbeitendes Gewerbe	94	34	26	8	60	48	110	35
	darunter								
10	Herstellung von Nahrungs- und Futtermitteln	9	6	3	3	3	2	13	3
11	Getränkeherstellung	2	2	2	-	-	-	3	-
13	Herstellung von Textilien	9	-	-	-	9	7	10	5
14	Herstellung von Bekleidung	7	1	1	-	6	5	7	7
16	Herstellung von Holz-, Flecht-, Korb- und Korkwaren (ohne Möbel)	3	1	1	-	2	2	4	-
18	Herstellung von Druckerzeugnissen; Vervielfältigung von Ton-, Bild- und Datenträgern	5	-	-	-	5	4	5	1
25	Herstellung von Metallerzeugnissen	10	5	5	-	5	5	10	-
26	Herstellung von Datenverarbeitungsgeräten, elektrischen und optischen Erzeugnissen	-	-	-	-	-	-	-	-
27	Herstellung von elektrischen Ausrüstungen	2	2	1	1	-	-	3	-
28	Maschinenbau	5	3	1	2	2	1	6	-
29	Herstellung von Kraftwagen u. Kraftwagenteilen	-	-	-	-	-	-	-	-
31	Herstellung von Möbeln	1	1	1	-	-	-	2	-
D	Energieversorgung	18	9	7	2	9	9	24	8
E	Wasserversorgung; Entsorgung, Beseitigung von Umweltverschmutzung	-	-	-	-	-	-	-	-
F	Baugewerbe	267	83	82	1	184	54	304	17
G	Handel; Instandsetzung und Reparatur von Kfz	492	92	53	39	400	269	562	181
	darunter								
45	Kfz-Handel; Instandsetzung u. Reparatur von Kfz	63	10	8	2	53	31	67	5
46	Handelsvermittlung und Großhandel (ohne Kfz)	91	19	14	5	72	44	99	29
47	Einzelhandel (ohne Kfz)	338	63	31	32	275	194	396	147
H	Verkehr und Lagerei	51	18	10	8	33	15	59	9
	darunter								
49	Landverkehr und Transport in Rohrfernleitungen	31	8	6	2	23	9	33	7
53	Post-, Kurier- und Expressdienste	12	3	1	2	9	5	16	1
I	Gastgewerbe	165	51	42	9	114	33	182	49
55	Beherbergung	24	8	6	2	16	9	29	13
56	Gastronomie	141	43	36	7	98	24	153	36
J	Information und Kommunikation	88	15	12	3	73	61	101	18
	darunter								
58	Verlagswesen	-	-	-	-	-	-	-	-
61	Telekommunikation	2	1	-	1	1	1	4	-
62	Erbringung von Dienstleistungen der Informationstechnologie	63	11	9	2	52	42	70	14
63	Informationsdienstleistungen	21	3	3	-	18	16	25	4
K	Finanz-, Versicherungsdienstleistungen	56	13	11	2	43	19	61	13
	darunter								
66	Mit Finanz- und Versicherungsdienstleistungen verbundene Tätigkeiten	47	4	3	1	43	19	48	12
L	Grundstücks- und Wohnungswesen	93	57	54	3	36	20	192	42
M	Freiberufliche, wissenschaftliche und technische Dienstleistungen	214	46	40	6	168	123	240	67
	darunter								
70	Verwaltung und Führung von Unternehmen; Unternehmensberatung	50	26	24	2	24	13	63	12
73	Werbung und Marktforschung	58	3	3	-	55	44	61	22
N	Sonstige wirtschaftliche Dienstleistungen	307	50	37	13	257	172	324	81
	darunter								
77	Vermietung von beweglichen Sachen	23	4	4	-	19	15	29	3
78	Vermietung und Überlassung von Arbeitskräften	7	2	-	2	5	2	7	-
79	Reisebüros, -veranstalter und sonstige Reservierungsdienstleistungen	11	2	-	2	9	4	12	5
81	Gebäudebetreuung; Garten- und Landschaftsbau	157	18	17	1	139	86	163	30
P	Erziehung und Unterricht	51	11	6	5	40	31	53	23
Q	Gesundheits- und Sozialwesen	63	5	3	2	58	13	63	52
R	Kunst, Unterhaltung und Erholung	48	7	5	2	41	29	56	15
S	Erbringung von sonstigen Dienstleistungen	192	18	14	4	174	113	195	139
	Sonstige Tätigkeiten	-	-	-	-	-	-	-	-
Insgesamt		2 218	511	404	107	1 707	1 016	2 545	754

WZ 2008	Wirtschaftszweig	Vollständige Aufgaben						Gewerbetreibende	
		ins- gesamt	Betriebsaufgaben			sonstige Stillleg.		ins- gesamt	darunter: weiblich
			ins- gesamt	Haupt- nieder- lassung	Zweignie- derlassung unselbst. Zweigstelle	ins- gesamt	darunter: Neben- erwerb		
A	Land- und Forstwirtschaft, Fischerei	17	1	1	-	16	7	22	5
B	Bergbau und Gewinnung von Steinen und Erden	-	-	-	-	-	-	-	-
C	Verarbeitendes Gewerbe	117	33	22	11	84	48	127	45
darunter									
10	Herstellung von Nahrungs- und Futtermitteln	13	5	1	4	8	1	14	4
11	Getränkeherstellung	3	1	1	-	2	1	3	-
13	Herstellung von Textilien	8	-	-	-	8	6	8	7
14	Herstellung von Bekleidung	7	1	1	-	6	5	6	5
16	Herstellung von Holz-, Flecht-, Korb- und Korkwaren (ohne Möbel)	2	-	-	-	2	1	2	-
18	Herstellung von Druckerzeugnissen; Vervielfältigung von Ton-, Bild- und Datenträgern	7	1	1	-	6	4	7	3
25	Herstellung von Metallerzeugnissen	15	6	4	2	9	4	17	1
26	Herstellung von Datenverarbeitungsgeräten, elektrischen und optischen Erzeugnissen	-	-	-	-	-	-	-	-
27	Herstellung von elektrischen Ausrüstungen	3	2	-	2	1	-	5	2
28	Maschinenbau	2	1	-	1	1	1	3	-
29	Herstellung von Kraftwagen u. Kraftwagenteilen	1	-	-	-	1	-	1	-
31	Herstellung von Möbeln	-	-	-	-	-	-	-	-
D	Energieversorgung	11	3	3	-	8	7	13	5
E	Wasserversorgung; Entsorgung, Beseitigung von Umweltverschmutzung	4	2	-	2	2	-	5	-
F	Baugewerbe	267	46	42	4	221	44	277	23
G	Handel; Instandsetzung und Reparatur von Kfz	528	124	61	63	404	216	582	200
darunter									
45	Kfz-Handel; Instandsetzung u. Reparatur von Kfz	59	9	6	3	50	28	65	7
46	Handelsvermittlung und Großhandel (ohne Kfz)	98	27	16	11	71	25	111	20
47	Einzelhandel (ohne Kfz)	371	88	39	49	283	163	406	173
H	Verkehr und Lagerei	64	14	12	2	50	14	67	14
darunter									
49	Landverkehr und Transport in Rohrfernleitungen	36	6	6	-	30	7	37	9
53	Post-, Kurier- und Expressdienste	19	4	3	1	15	5	20	4
I	Gastgewerbe	165	48	39	9	117	22	168	70
55	Beherbergung	20	4	3	1	16	5	21	7
56	Gastronomie	145	44	36	8	101	17	147	63
J	Information und Kommunikation	69	7	4	3	62	42	73	14
darunter									
58	Verlagswesen	2	1	-	1	1	1	2	2
61	Telekommunikation	2	-	-	-	2	2	2	1
62	Erbringung von Dienstleistungen der Informationstechnologie	55	5	4	1	50	32	56	10
63	Informationsdienstleistungen	3	-	-	-	3	3	6	1
K	Finanz-, Versicherungsdienstleistungen	78	9	5	4	69	22	75	25
darunter									
66	Mit Finanz- und Versicherungsdienstleistungen verbundene Tätigkeiten	74	5	3	2	69	22	74	25
L	Grundstücks- und Wohnungswesen	49	13	11	2	36	12	71	19
M	Freiberufliche, wissenschaftliche und technische Dienstleistungen	171	22	17	5	149	104	184	74
darunter									
70	Verwaltung und Führung von Unternehmen; Unternehmensberatung	28	6	5	1	22	15	33	5
73	Werbung und Marktforschung	74	5	4	1	69	48	77	37
N	Sonstige wirtschaftliche Dienstleistungen	280	38	25	13	242	128	289	104
darunter									
77	Vermietung von beweglichen Sachen	13	6	2	4	7	3	13	1
78	Vermietung und Überlassung von Arbeitskräften	11	7	2	5	4	3	16	1
79	Reisebüros, -veranstalter und sonstige Reservierungsdienstleistungen	10	3	3	-	7	5	11	6
81	Gebäudebetreuung; Garten- und Landschaftsbau	127	11	10	1	116	54	129	33
P	Erziehung und Unterricht	31	3	2	1	28	11	33	16
Q	Gesundheits- und Sozialwesen	78	2	1	1	76	17	78	72
R	Kunst, Unterhaltung und Erholung	39	5	1	4	34	14	40	11
S	Erbringung von sonstigen Dienstleistungen	181	13	3	10	168	82	184	134
Sonstige Tätigkeiten									
		-	-	-	-	-	-	-	-
Insgesamt		2 149	383	249	134	1 766	790	2 288	831

Rechtsform Geschlecht Staatsangehörigkeit	Neugründungen						Gewerbetreibende	
	ins- gesamt	Betriebsgründungen			sonstige Neugründ.		ins- gesamt	darunter: weiblich
		ins- gesamt	Haupt- nieder- lassung	Zweignie- derl./unselb- ständige Zweigstelle	ins- gesamt	darunter: Neben- erwerb		
Anzahl								

Insgesamt	2 218	511	404	107	1 707	1 016	2 545	754
-----------	-------	-----	-----	-----	-------	-------	-------	-----

nach der Rechtsform des Unternehmens

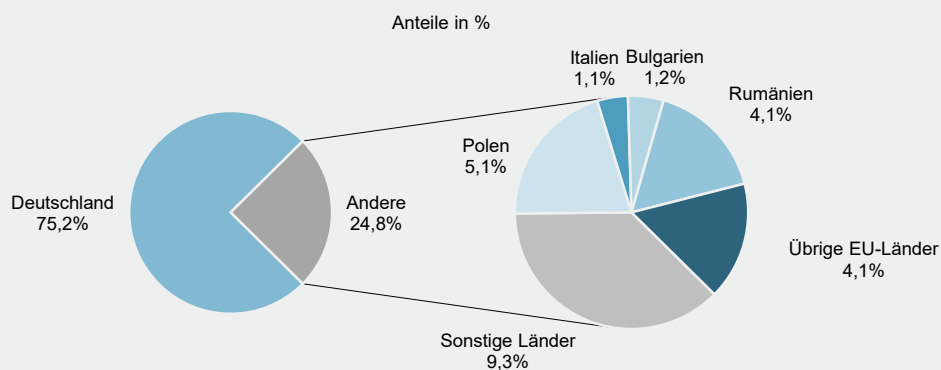
Einzelunternehmen	1 798	161	126	35	1 637	946	1 798	638
Offene Handelsgesellschaft	6	6	6	-	-	-	10	2
Kommanditgesellschaft	-	-	-	-	-	-	-	-
Gesellschaft mit beschränkter Haftung & Co.KG	52	50	38	12	2	2	90	10
Gesellschaft des bürgerlichen Rechts	90	42	39	3	48	48	202	36
Aktiengesellschaft	1	1	-	1	-	-	-	-
Gesellschaft mit beschränkter Haftung	263	244	189	55	19	19	435	66
Genossenschaft	-	-	-	-	-	-	-	-
Eingetragener Verein	2	2	2	-	-	-	2	1
Private Company Ltd	2	2	2	-	-	-	2	1
Sonstige Rechtsformen	4	3	2	1	1	1	6	-

Einzelunternehmer/-innen nach Geschlecht

weiblich	638	42	32	10	596	363	x	x
männlich	1 160	119	94	25	1 041	583	x	x

Einzelunternehmer/-innen nach ausgewählter Staatsangehörigkeit

Deutschland	1 352	103	70	33	1 249	849	1 352	508
EU-Länder	279	34	32	2	245	43	279	78
Polen	91	6	6	-	85	8	91	41
Italien	19	5	5	-	14	5	19	3
Bulgarien	22	7	7	-	15	1	22	3
Rumänien	74	5	5	-	69	10	74	8
Übrige EU-Länder	73	11	9	2	62	19	73	23
Sonstige Länder	167	24	24	-	143	54	167	52



Rechtsform Geschlecht Staatsangehörigkeit	Vollständige Aufgaben						Gewerbetreibende	
	ins- gesamt	Betriebsaufgaben			sonstige Stilllegungen		ins- gesamt	darunter: weiblich
		ins- gesamt	Haupt- nieder- lassung	Zweignie- derl./unselb- ständige Zweigstelle	ins- gesamt	darunter: Neben- erwerb		
Anzahl								

Insgesamt	2 149	383	249	134	1 766	790	2 288	831
-----------	-------	-----	-----	-----	-------	-----	-------	-----

nach der Rechtsform des Unternehmens

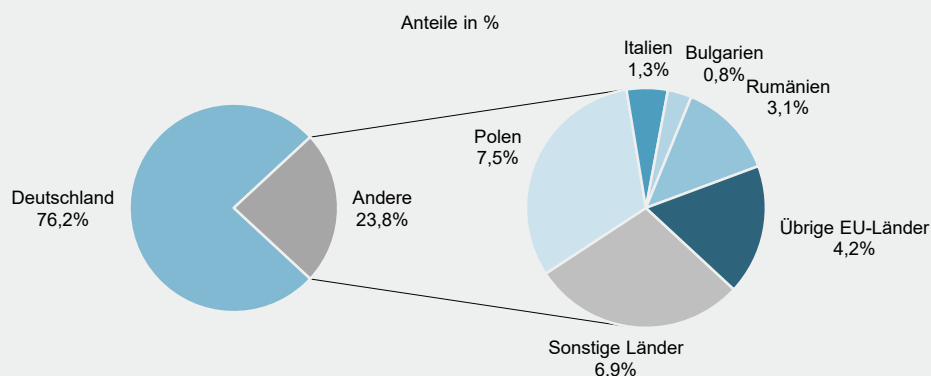
Einzelunternehmen	1 820	125	81	44	1 695	719	1 820	732
Offene Handelsgesellschaft	2	2	2	-	-	-	3	-
Kommanditgesellschaft	1	1	1	-	-	-	1	-
Gesellschaft mit beschränkter Haftung & Co.KG	31	29	16	13	2	2	54	8
Gesellschaft des bürgerlichen Rechts	91	39	37	2	52	52	138	37
Aktiengesellschaft	6	6	3	3	-	-	-	-
Gesellschaft mit beschränkter Haftung	180	167	101	66	13	13	238	50
Genossenschaft	6	6	2	4	-	-	17	1
Eingetragener Verein	3	2	2	-	1	1	3	-
Private Company Ltd	4	3	1	2	1	1	4	1
Sonstige Rechtsformen	5	3	3	-	2	2	10	2

Einzelunternehmer/-innen nach Geschlecht

weiblich	732	49	34	15	683	337	x	x
männlich	1 088	76	47	29	1 012	382	x	x

Einzelunternehmer/-innen nach ausgewählter Staatsangehörigkeit

Deutschland	1 387	97	59	38	1 290	652	1 387	575
EU-Länder	308	12	10	2	296	30	308	116
Polen	137	-	-	-	137	11	137	61
Italien	24	7	6	1	17	4	24	8
Bulgarien	14	-	-	-	14	1	14	2
Rumänien	57	1	1	-	56	3	57	8
Übrige EU-Länder	76	4	3	1	72	11	76	37
Sonstige Länder	125	16	12	4	109	37	125	41



Impressum

Herausgeber:
Statistisches Landesamt Rheinland-Pfalz
Mainzer Straße 14-16
56130 Bad Ems

Telefon: 02603 71-0
Telefax: 02603 71-3150

E-Mail: poststelle@statistik.rlp.de
Internet: www.statistik.rlp.de

Kostenfreier Download im Internet: <http://www.statistik.rlp.de/de/publikationen/statistische-berichte>

© Statistisches Landesamt Rheinland-Pfalz · Bad Ems · 2018

Vervielfältigung und Verbreitung, auch auszugsweise, mit Quellenangabe gestattet.