



Rheinland-Pfalz

STATISTISCHES LANDESAMT

2018

STATISTISCHE BERICHTE



Gewerbesteuer 2013

Zeichenerklärungen

0	Zahl ungleich Null, Betrag jedoch kleiner als die Hälfte von 1
-	nichts vorhanden
.	Zahl unbekannt oder geheim
x	Nachweis nicht sinnvoll
...	Zahl fällt später an
/	keine Angabe, da Zahl nicht sicher genug
()	Aussagewert eingeschränkt, da Zahl statistisch unsicher
D	Durchschnitt
p	vorläufig
r	revidiert
s	geschätzt

Für die Abgrenzung von Größenklassen wird im Allgemeinen anstelle einer ausführlichen Beschreibung „50 bis unter 100“ die Darstellungsform „50 – 100“ verwendet.

Einzelwerte in Tabellen werden im Allgemeinen ohne Rücksicht auf die Endsumme gerundet.

Inhalt

Seite

Informationen zur Statistik	4
--	----------

Glossar	8
----------------------	----------

Tabellen

T 1	Gewerbsteuerpflichtige und ihre Besteuerungsgrundlagen 2013 nach Wirtschaftsabschnitten	11
T 2	Gewerbsteuerpflichtige, Besteuerungsgrundlagen und Steuermessbetrag 2013	12
T 3	Gewerbsteuerpflichtige, deren Gewerbeertrag und Steuermessbetrag 2013 nach Gewerbeertragsgrößenklassen und Wirtschaftsabschnitten	14
T 4	Gewerbsteuerpflichtige, deren Gewerbeertrag und Steuermessbetrag 2013 nach Gewerbeertragsgrößenklassen und Rechtsformgruppen	17
T 5	Gewerbsteuerpflichtige, zusammengefasste Besteuerungsgrundlagen und Steuermessbetrag 2013 nach Wirtschaftszweigen	18
T 6	Festsetzungen und Zerlegungen des Gewerbesteuermessbetrags und gewogener Durchschnittshebesatz 2013 nach Verwaltungsbezirken	26

Grafiken

G 1	Gewerbebetriebe mit positivem Steuermessbetrag und deren Steuermessbetrag 2013 nach Größenklassen des abgerundeten Gewerbeertrags	27
G 2	Gewerbebetriebe und deren Steuermessbetrag 2013 nach Wirtschaftsabschnitten	27
G 3	Gewerbebetriebe 2013 mit positivem und ohne Steuermessbetrag	28
G 4	Steuermessbetrag 2013 nach Rechtsformgruppen	28
G 5	Gewerbebetriebe/Betriebsstätten und deren Steuermessbetrag/Zerlegungsanteil 2013 nach Betriebs-sitz	29

Informationen zur Statistik

Ziel der Statistik

Die Steuerstatistiken dienen gemäß § 1 Abs. 1 StStatG der Beurteilung der Struktur und Wirkungsweise der betreffenden Steuern und ihrer wirtschaftlichen und sozialen Bedeutung. In der Gesetzesbegründung wird dazu folgendes ausgeführt: „Da die Besteuerung unmittelbar in die wirtschaftlichen und sozialen Verhältnisse von Einzelpersonen und Unternehmen eingreift, muss die Steuerpolitik die Steuerbemessungsgrundlagen und die Belastungswirkungen der Steuern aufmerksam beobachten, um im Interesse der Allgemeinheit notwendige und zweckmäßige Entscheidungen treffen zu können. Wichtige Grundlage für diese Entscheidungen sind die Steuerstatistiken, die eine laufende Beobachtung der Steuerquellen erlauben und auf diese Weise als Beurteilungsmaßstab für Steueranpassungen oder -änderungen von großer Bedeutung sind. Darüber hinaus liefern die Steuerstatistiken wertvolle Angaben für die Erstellung Volkswirtschaftlicher Gesamtrechnungen, für die Wirtschafts- und Sozialpolitik sowie für wissenschaftliche Untersuchungen.“

Die Gewerbesteuer ist eine Gemeindesteuer. Sie stellt in Deutschland die wichtigste originäre Einnahmequelle der Gemeinden dar, d. h. die wichtigste Einnahmequelle der Gemeinden, die von ihnen selber beeinflussbar ist. Die Gewerbesteuerstatistik dient zur Analyse von Struktur und Wirkung der Gewerbesteuer und ihrer wirtschaftlichen Bedeutung. Darüber hinaus wird sie zur Quantifizierung des zukünftigen Aufkommens bei geplanten Steuerrechtsänderungen sowie als eine der Grundlagen bei umfangreichen Steuersimulationsmodellen verwendet.

Rechtsgrundlagen

Die Rechtsgrundlage der Bundesstatistik über die Gewerbesteuer (im Weiteren: Gewerbesteuerstatistik) ist das Gesetz über Steuerstatistiken (StStatG) vom 11. Oktober 1995 (BGBl. I S. 1250, 1409) in seiner für das betreffende Statistikjahr gültigen Fassung. Als übergeordnete Rechtsgrundlage sämtlicher Bundesstatistiken ist zudem das Gesetz über die Statistik für Bundeszwecke (BStatG) vom 22. Januar 1987 (BGBl. I S. 462, 565) in seiner jeweils gültigen Fassung maßgebend.

Die Rechtsgrundlagen für die Besteuerung des Gewerbeertrags finden sich im Gewerbesteuergesetz (GewStG) in der Fassung der Bekanntmachung vom 15. Oktober 2002 (BGBl. I S. 4167), im Einkommensteuergesetz (EStG) in der Fassung der Bekanntmachung vom 8. Oktober 2009 (BGBl. I S. 3366, 3862) und im Körperschaftsteuergesetz (KStG) in der Fassung der Bekanntmachung vom 15.10.2002 (BGBl. I S. 4144) in ihrer jeweils für das betreffende Statistikjahr gültigen Fassung. Die genannten Gesetze werden konkretisiert durch die jeweils zu ihnen gehörigen Durchführungsverordnungen und Richtlinien.

Erhebungsumfang

Die Gewerbesteuerstatistik erfasst alle stehenden Gewerbebetriebe und Reisegewerbebetriebe, soweit sie im Inland betrieben werden und für sie im Berichtsjahr ein Gewerbesteuermessbetrag festgesetzt wurde. Unter einem stehenden Gewerbebetrieb ist nach § 2 Abs.1, Satz 1 und 2 GewStG ein gewerbliches Unternehmen im Sinne des Einkommensteuergesetzes (konkret: § 15 EStG) zu verstehen. Ein Reisegewerbebetrieb ist gemäß § 35a GewStG ein Gewerbebetrieb, dessen Inhaber nach den Vorschriften der Gewerbeordnung (konkret: § 55 GewO) und den dazugehörigen Ausführungsbestimmungen einer Reisegewerbekarte bedarf. Die Gewerbesteuerstatistik ist insofern eine Vollerhebung.

Datengewinnung

Die Daten für die Gewerbesteuerstatistik werden den Steuermessbetragsfestsetzungen der Finanzämter entnommen. Die in einem Kalenderjahr getätigten Festsetzungen werden gebündelt einmal jährlich im Februar von der Finanzverwaltung – in Rheinland-Pfalz: vom Rechenzentrum des Landesamtes für Steuern (LfSt) – in Dateiform auf elektronischem Weg an das jeweilige Statistische Landesamt übermittelt. Die Gewerbesteuerstatistik ist insofern eine Sekundärerhebung. Die Daten werden dadurch kosten- und zeitsparend für die statistische Aufbereitung gewonnen.

Die Festsetzung des Gewerbesteuermessbetrags kann mitunter eine längere Zeit in Anspruch nehmen. Es kann davon ausgegangen werden, dass dreieinhalb Jahre nach Ablauf des betreffenden Kalenderjahres der Großteil der Festsetzungen erfolgt ist. Die Daten für ein Statistikjahr kommen diesem Umstand Rechnung tragend seit dem Statistikjahr 2010 in vier Teilmengen im Statistischen Landesamt an: die erste Teilmenge im ersten Folgejahr, die zweite Teilmenge im zweiten Folgejahr usw. Die vierte Teilmenge wird separat im Juli des vierten Folgejahres übermittelt.

Für frühere Statistikjahre waren nur drei Teilmengen vereinbart. Es fehlten dann die im ersten Halbjahr des vierten Folgejahres getätigten Festsetzungen. Durch die Ergänzung der Datenlieferung um eine vierte Teilmenge wird die Datenqualität erhöht, weil insbesondere die Festsetzungen gegen große Unternehmen vielfach erst im vierten Folgejahr erfolgen. Für diese Unternehmen, die mitunter einen nicht unwesentlichen Einfluss auf das Gesamtergebnis der Statistik haben, können somit Schätzungen vermieden werden.

Für die wenigen bis zur Schlussmeldung noch nicht erfassten Steuerpflichtigen werden entweder von der Finanzverwaltung Datenblätter mit einer vorläufigen Veranlagung bereitgestellt, oder es wird vom Statistischen Landesamt eine Schätzung vorgenommen, ggf. durch Übernahme der Daten der vorjährigen Festsetzung/Zerlegung.

Erhebungseinheiten

Erhebungseinheiten der Gewerbesteuerstatistik sind die gewerbesteuerpflichtigen Betriebe, deren Veranlagung für das Berichtsjahr zur Festsetzung eines Gewerbesteuermessbetrags geführt hat, auch wenn dieser null betrug.

Erhebungsmerkmale

Für die Gewerbesteuerstatistik werden von den Steuerpflichtigen gemäß § 2 Abs. 6 StStatG die folgenden Erhebungsmerkmale erfasst:

- Gewinn/Verlust des Gewerbebetriebes, Hinzurechnungsbeträge, Kürzungsbeträge, Gewerbeertrag, Freibeträge, Steuermessbetrag nach dem Gewerbeertrag mit den im Besteuerungsverfahren festgestellten Angaben;
- Sitz (Gemeinde), Rechtsform, Art der Ertragssteuerpflicht, Wirtschaftszweig;
- in Fällen der Zerlegung die beteiligten Gemeinden mit den Zerlegungsanteilen.

Berichtszeitraum und Periodizität

Der Berichtszeitraum ist der 1. Januar bis 31. Dezember des Berichtsjahres. Die Gewerbesteuerstatistik ist seit dem Berichtsjahr 2010 jährlich durchzuführen. Zuvor war sie dreijährlich zu erstellen. Für den Zeitraum vom 2004 bis 2009 war in den Jahren, in denen keine Bundesstatistik angeordnet war, stattdessen gemäß § 2b StStatG eine sog. Geschäftsstatistik durch das Statistische Bundesamt zu erstellen.

Vergleichbarkeit

Räumliche Vergleichbarkeit

Die Aufbereitung der Gewerbesteuerstatistik erfolgt grundsätzlich für alle Bundesländer nach dem gleichen Verfahren. Beim räumlichen Vergleich der Ergebnisse der Gewerbesteuerstatistik können sich aber Einschränkungen für Mehrbetriebsunternehmen/Organschaften ergeben. Der Gewerbeertrag der Filialen oder Zweigbetriebe bei Mehrbetriebsunternehmen sowie der Gewerbeertrag von Tochterunternehmen bei Organschaften wird nämlich von der Finanzverwaltung nicht am jeweiligen Firmensitz, sondern zentral am Sitz der Geschäftsleitung erfasst und erst im Rahmen der statistischen Aufbereitung über die Zerlegung dem Firmensitz zugeteilt.

Zeitliche Vergleichbarkeit

Bei einem zeitlichen Vergleich der Ergebnisse der Gewerbesteuerstatistik sind die folgenden Aspekte zu würdigen:

- Änderungen des Gewerbesteuerrechts können den zeitlichen Vergleich der Ergebnisse der Statistik erschweren.
- Veränderungen der wirtschaftlichen Zuordnung einzelner Unternehmen bzw. Unternehmenszusammenschlüsse/-aufspaltungen, die keinen realwirtschaftlichen Hintergrund haben, können den zeitlichen Vergleich der Ergebnisse der Statistik erschweren.
- Revisionen der verschiedenen Klassifikationen (s. u.) können die zeitliche Vergleichbarkeit der Statistik erschweren. Revisionen der Klassifikation der Wirtschaftszweige wurden in den Jahren 1994 (Einführung der WZ 1993), 2002 (Einführung der WZ 2003) und 2009 (Einführung der WZ 2008) für die Gewerbesteuerstatistik übernommen. Nicht alle Positionen sind uneingeschränkt über einen Klassifikationswechsel hinweg vergleichbar.
- Auflösungen, Umgliederungen und Neubildungen von Gemeinden haben nicht nur Auswirkungen auf die räumliche, sondern auch auf die zeitliche Vergleichbarkeit.

Klassifikationen

Wirtschaftszweige

Grundlage für die Branchenstruktur ist die Klassifikation der Wirtschaftszweige (WZ 2008). Diese wird in einer leicht modifizierten Fassung der sog. Gewerbekennzahlen (GKZ 2008) genutzt.

Rechtsformen

Für die Gliederung nach Rechtsformen stehen laufend fortgeschriebene Schlüsselnummern aus dem Grundinformationssdienst der Finanzverwaltung zur Verfügung. Bei der Darstellung der Ergebnisse nach Rechtsformen wird unterschieden zwischen

- Einzelgewerbetreibenden,
- Personengesellschaften u.Ä.,
- Kapitalgesellschaften, Erwerbs- und Wirtschaftsgenossenschaften, Versicherungsvereine auf Gegenseitigkeit und
- sonstigen juristischen Personen des privaten Rechts.

Größenklassen des Gewerbeertrags

Die Schichtung der Gewerbesteuerpflichtigen, ihrer Besteuerungsgrundlagen, ihres Gewerbeertrages und Steuermessbetrages erfolgt nach den folgenden Größenklassen des Gewerbeertrages, wobei in der Darstellung zwischen Gewerbebetrieben mit einem Steuermessbetrag von null Euro und Gewerbebetrieben mit einem positiven Steuermessbetrag differenziert wird:

Gewerbebetriebe mit Steuermessbetrag = 0 Euro		
davon	mit negativem	Gewerbeertrag
	ohne	Gewerbeertrag
	mit positivem	Gewerbeertrag
Gewerbebetriebe mit positivem Steuermessbetrag		
davon	mit Gewerbeertrag von...bis unter...Euro	
	unter	5 000 Euro
5 000 Euro	bis unter	10 000 Euro
10 000 Euro	bis unter	15.000 Euro
15.000 Euro	bis unter	24 500 Euro
24.500 Euro	bis unter	50.000 Euro
50.000 Euro	bis unter	100 000 Euro
100 000 Euro	bis unter	500 000 Euro
500 000 Euro	bis unter	1 Mill. Euro
1 Mill. Euro	bis unter	5 Mill. Euro
5 Mill. Euro	und mehr	

Regionale Zuordnung

Die Ergebnisse der Gewerbesteuerstatistik stehen bis zur Gemeindeebene zur Verfügung. Die regionale Zuordnung erfolgt nach den Gemeindeschlüsselnummern aus dem Grundinformationsdienst der Finanzverwaltung. Als Gebietsstand wird der 31.12. des entsprechenden Erhebungsjahres zugrunde gelegt.

Weil Gewerbebetriebe in der Gemeinde der Gewerbesteuer unterliegen, in der die Betriebsstätte unterhalten wird, ist bei Gewerbebetrieben mit Betriebsstätten in mehreren Gemeinden eine Zerlegung des Steuermessbetrages notwendig. Bei der regionalen Zuordnung wird deshalb nicht auf den Unternehmenssitz sondern auf den Sitz einer jeden Betriebsstätte abgestellt. Gemeindeergebnisse stehen für die Steuermessbeträge und die Zerlegungsanteile zur Verfügung.

Die regionale Darstellung der Ergebnisse macht somit einen Austausch der gebietsfremden Steuerpflichtigen bzw. Betriebsstätten notwendig. Gewerbesteuerpflichtige, die von einem Finanzamt in Rheinland-Pfalz veranlagt werden, können auch Betriebsstätten in anderen Bundesländern unterhalten. Umgekehrt können Gewerbesteuerpflichtige, die von einem Finanzamt in einem anderen Bundesland veranlagt werden, auch in Rheinland-Pfalz Betriebsstätten besitzen. Deshalb unterscheiden regionale Darstellungen der Ergebnisse reine Festsetzungen und die Zerlegungen. Die Anzahl der Steuerpflichtigen in Regionaltabellen von der in den übrigen Tabellen ab, weil hier im Grundsatz jede einzelne Betriebsstätte erfasst wird.

Die Beachtung der Geheimhaltungsvorschriften und die Notwendigkeit, den Statistischen Bericht in einem überschaubaren Rahmen zu halten, machen es notwendig, die Angaben mehr oder minder stark zusammenzufassen. Für nicht dargestellte Bereiche können, soweit es die Geheimhaltungsvorschriften erlauben, Ergebnisse auf Wunsch bis auf Gemeindeebene zur Verfügung gestellt werden.

Glossar

Betriebsstätte

Eine Betriebsstätte ist nach § 12 AO jede feste Geschäftseinrichtung oder Anlage, die der Tätigkeit eines Unternehmens dient. Als Betriebsstätten sind insbesondere anzusehen:

- die Stätte der Geschäftsleitung,
- Zweigniederlassungen,
- Geschäftsstellen,
- Fabrikations- oder Werkstätten,
- Warenlager,
- Ein- oder Verkaufsstellen,
- Bergwerke, Steinbrüche oder andere, stehende örtlich fortschreitende oder schwimmende Stätten der Gewinnung von Bodenschätzen sowie
- Bauausführungen oder Montagen, die länger als 6 Monate dauern.

Es genügt ggf., dass in der Betriebsstätte bloße Hilfs- und Nebenhandlungen ausgeführt werden; die Teilnahme am wirtschaftlichen Verkehr nach außen wird nicht gefordert (R 2.9 Abs. 4 GewStR 2009). Der Begriff der Betriebsstätte gehört zu den wichtigsten Begriffen des Ertrags- und Verkehrssteuerrechts.

Der Gewerbesteuer unterliegt gemäß § 2 Abs. 1 Satz 1 GewStG der im Inland betriebene Gewerbebetrieb. Das Merkmal "im Inland betrieben" liegt gemäß § 2 Abs. 1 Satz 3 GewStG dann vor, wenn im Inland u. a. eine Betriebsstätte unterhalten wird. Damit gewinnt die Betriebsstätte neben der Frage, ob ein stehendes Gewerbe oder ein Reisegewerbe vorliegt, für den notwendigen Inlandsbezug entscheidende Bedeutung.

Gewerbebetrieb

Der Gewerbebetrieb ist gemäß § 2 GewStG der Steuergegenstand (bzw. das Steuerobjekt) der Gewerbesteuer. Er ist in § 15 Abs. 2 EStG definiert als eine selbständige nachhaltige Betätigung, die mit der Absicht, Gewinn zu erzielen, unternommen wird und sich als Beteiligung am allgemeinen wirtschaftlichen Verkehr darstellt. Als Gewerbebetrieb gilt gemäß § 2 Abs. 2 und 3 GewStG stets und in vollem Umfang die Tätigkeit der Kapitalgesellschaften, der Genossenschaften sowie der Versicherungs- und Pensionsfondsvereine auf Gegenseitigkeit sowie der sonstigen juristischen Personen des privaten Rechts und der nichtrechtsfähigen Vereine, soweit sie einen wirtschaftlichen Geschäftsbetrieb unterhalten. Gewinne aus Land- und Forstwirtschaft oder aus selbständiger Arbeit im Sinne des § 18 EStG (unter anderem freiberufliche Tätigkeiten) unterliegen nicht der Gewerbesteuer. In einer ganzen Reihe von Fällen kommt darüber hinaus eine Befreiung von der Gewerbesteuer in Betracht. Diese Befreiungen sind im Einzelnen in § 3 GewStG geregelt.

Gewerbeertrag

Der Gewerbeertrag ist gemäß § 6 GewStG die Bemessungsgrundlage der Gewerbesteuer. Er ist gemäß § 7 GewStG definiert als der nach den Vorschriften des Einkommensteuergesetzes (EStG) oder des Körperschaftsteuergesetzes (KStG) zu ermittelnde Gewinn aus dem Gewerbebetrieb, vermehrt um die in § 8 GewStG aufgeführten Hinzurechnungen und vermindert um die in § 9 GewStG bezeichneten Kürzungen. Der Gewerbeertrag beziffert die objektive Ertragskraft des steuerpflichtigen Gewerbebetriebes ohne Rücksicht darauf, wem der Betrieb gehört, wem die Erträge des Betriebes zufließen und wie die persönlichen Verhältnisse des Betriebsinhabers sind. Für die Berechnung der Gewerbesteuer ist der Gewerbeertrag gemäß § 11 Abs. 1 GewStG auf volle 100 Euro abzurunden und um einen rechtsformabhängigen Freibetrag zu kürzen.

Gewerbesteuer

Die Gewerbesteuer ist eine Gemeindesteuer, der insbesondere jeder stehende im Inland betriebene Gewerbebetrieb gemäß § 2 Abs. 1, Satz 1 Gewerbesteuergesetz (GewStG) unterliegt. Besteuert wird die Ertragskraft des Gewerbebetriebes. Steuerschuldner ist gemäß § 5 GewStG der Unternehmer, für dessen Rechnung das Gewerbe betrieben wird. Die Steuerbemessungsgrundlage ist der Gewerbeertrag gemäß § 6 GewStG. Der Steuertarif ergibt sich aus der Steuermesszahl gemäß § 11 Abs. 2 GewStG (3,5 Prozent seit dem 1. Januar 2008) und dem von jeder Gemeinde individuell festzulegenden Hebesatz.

Für die Ermittlung der Gewerbesteuerschuld gilt folgendes vereinfachtes Schema:

Gewinn aus Gewerbebetrieb (ermittelt aus EStG bzw. KStG)
 + Hinzurechnungen nach § 8 GewStG
 ./.. Kürzungen nach § 9 GewStG
 ./.. Verlustverbrauch nach § 10a GewStG
 = Gewerbeertrag (abzurunden auf volle 100 Euro)
 ./.. Freibetrag nach § 11 GewStG (max. 24.500 Euro)
 = Gewerbeertrag nach Freibetragsabzug (Gewerbeertrag darf hierdurch nicht negativ werden)
 x Steuermesszahl
 =Gewerbesteuermessbetrag
 x Hebesatz der jeweiligen Gemeinde
 =Gewerbesteuerschuld

Gewogener Durchschnittshebesatz

Der gewogene landesdurchschnittliche Hebesatz der Gewerbesteuer ergibt sich dadurch, dass die Summe des Istaufkommens über alle Gemeinden durch die Summe der entsprechenden Grundbeträge dividiert und mit 100 multipliziert wird:

$$\text{Landesdurchschnittlicher Hebesatz in \%} = \frac{\sum \text{Istaufkommen}}{\sum \text{Grundbeträge}} \times 100$$

Als Grundbetrag bezeichnet man den mit dem Faktor 100 multiplizierten Quotienten aus dem gemeindlichen Istaufkommen und Hebesatz in %. Der Grundbetrag kann daher als ein fiktiver, aus dem Gewerbesteueraufkommen abgeleiteter Messbetrag interpretiert werden.

Organgesellschaften

Eine Europäische Gesellschaft, Aktiengesellschaft oder Kommanditgesellschaft auf Aktien mit Geschäftsleitung im Inland und Sitz in einem Mitgliedstaat der Europäischen Union oder in einem Vertragsstaat des EWR-Abkommens ist gemäß § 14 KStG eine Organgesellschaft, wenn sie sich durch einen Gewinnabführungsvertrag im Sinne des § 291 Abs. 1 des Aktiengesetzes dazu verpflichtet hat, ihren ganzen Gewinn an ein einziges anderes gewerbliches Unternehmen abzuführen. Eine andere als die in § 14 Abs. 1 Satz 1 bezeichnete Kapitalgesellschaft mit Geschäftsleitung im Inland und Sitz in einem Mitgliedstaat der Europäischen Union oder in einem Vertragsstaat des EWR-Abkommens ist gemäß § 17 KStG eine Organgesellschaft, wenn sie sich wirksam verpflichtet, ihren ganzen Gewinn an ein anderes Unternehmen im Sinne des § 14 KStG abzuführen. Das Einkommen einer Organgesellschaft ist, soweit sich aus § 16 KStG nichts anderes ergibt, dem Träger des Unternehmens, dem sog. Organträger, zuzurechnen, wenn verschiedene in § 14 KStG benannte Voraussetzungen erfüllt sind.

Zusammen mit ihrem Organträger bilden die Organgesellschaften eine Organschaft im Sinne des Körperschaftsteuergesetzes (KStG). Der Organträger und die Organgesellschaften werden als ein Steuerpflichtiger zusammen veranlagt, wobei die Organgesellschaften eigene Erklärungen abgeben. Dabei wird der Gewerbeertrag jeder Organgesellschaft getrennt ermittelt und dem Organträger zur Berechnung des Steuermessbetrags nach dem Gewerbeertrag zugerechnet.

Ist eine Kapitalgesellschaft Organgesellschaft im Sinne der § 14 oder § 17 des Körperschaftsteuergesetzes, so gilt sie nach § 2 Abs. 2, Satz 2 GewStG als Betriebsstätte des Organträgers.

Reine Festsetzung

Eine reine Festsetzung liegt vor, wenn ein Unternehmen zur Ausübung des Gewerbebetriebs nur eine einzige Betriebsstätte unterhält.

Steuermessbetrag

Der Steuermessbetrag ist gemäß § 11 Abs. 1, Satz 2 GewStG durch Anwendung der Steuermesszahl auf den Gewerbeertrag zu ermitteln. Der Gewerbeertrag ist dazu gemäß § 11 Abs. 1, Satz 3 GewStG auf volle 100 Euro nach unten abzurunden und bei natürlichen Personen sowie bei Personengesellschaften um einen Freibetrag in Höhe von aktuell 24.500 Euro und bei bestimmten Körperschaften um einen Freibetrag von aktuell 5.000 Euro, höchstens jedoch in Höhe des abgerundeten Gewerbeertrags, zu kürzen. Der Gewerbeertrag nach Freibetragsabzug wird mit der einheitlichen Steuermesszahl von zurzeit 3,5% multipliziert. Ausgehend von diesem Messbetrag wird dann von der Gemeinde die Gewerbesteuer ausgerechnet und festgesetzt (siehe auch oben Gewerbesteuer).

Zerlegung

Eine Zerlegung der Gewerbesteuer kommt zum Tragen, wenn ein Unternehmen zur Ausübung des Gewerbes Betriebsstätten in mehreren Gemeinden unterhält. Dann ist der Steuermessbetrag gemäß § 28 Abs. 1 GewStG in die auf die einzelnen Gemeinden entfallenden Anteile zu zerlegen. Das gilt auch in den Fällen, in denen eine Betriebsstätte sich über mehrere Gemeinden erstreckt hat oder eine Betriebsstätte innerhalb eines Erhebungszeitraums von einer Gemeinde in eine andere Gemeinde verlegt worden ist. Zerlegungsmaßstab sind gemäß § 29 GewStG i.d.R. die in den einzelnen Gemeinden anfallenden Arbeitslöhne.

Die stehenden Gewerbebetriebe unterliegen der Gewerbesteuer in der Gemeinde, in der eine Betriebsstätte zur Ausübung des stehenden Gewerbes unterhalten wird. Befinden sich Betriebsstätten desselben Gewerbebetriebes in mehreren Gemeinden oder erstreckt sich die Betriebsstätte über mehrere Gemeinden, so wird die Gewerbesteuer in jeder Gemeinde nach dem Teil des Steuermessbetrags erhoben, der auf sie entfällt.

Wirtschaftsabschnitte	Steuer- pflichtige	Gewinn			Verlust		Verlustverbrauch		Abgerundeter Gewerbeertrag		
									ohne	negativ	positiv
	Anzahl	1 000 EUR			Anzahl	1 000 EUR	Anzahl	1 000 EUR	Anzahl		
A Land- und Forstwirtschaft, Fischerei	2 006	1 541	53 817	465	- 10 814	350	3 984	275	467	1 264	
B Bergbau und Gewinnung von Steinen und Erden	184	135	128 274	49	- 9 085	29	5 544	27	57	100	
C Verarbeitendes Gewerbe	15 222	12 104	4 235 201	3 118	- 483 817	2 002	129 414	1 629	3 175	10 418	
D Energieversorgung	5 921	3 783	270 969	2 138	- 114 864	2 075	28 031	1 768	2 120	2 033	
E Wasserversorgung; Abwasser- und Abfallentsorgung und Beseitigung von Umweltverschmutzungen	517	406	76 434	111	- 33 707	90	10 006	74	115	328	
F Baugewerbe	18 854	15 958	991 185	2 896	- 109 752	1 980	71 649	1 602	2 958	14 294	
G Handel; Instandhaltung und Reparatur von Kfz	33 057	25 515	2 134 285	7 542	- 264 551	4 436	110 095	3 733	7 648	21 676	
H Verkehr und Lagerei	4 861	4 067	286 206	794	- 82 490	575	17 778	477	803	3 581	
I Gastgewerbe	11 889	9 594	351 446	2 295	- 53 474	1 205	16 467	1 014	2 298	8 577	
J Information und Kommunikation	5 409	3 928	352 900	1 481	- 85 106	794	22 665	760	1 565	3 084	
K Erbringung von Finanz- und Versicherungsdienstleistungen	8 086	6 867	2 141 887	1 219	- 312 090	601	126 398	659	2 047	5 380	
L Grundstücks- und Wohnungswesen	9 651	6 764	728 292	2 887	- 119 150	1 524	66 624	1 827	3 330	4 494	
M Erbringung von freiberuflichen, wissenschaftlichen und technischen Dienstleistungen	14 090	10 695	1 205 557	3 395	- 197 370	1 868	77 878	1 963	5 669	6 458	
N Erbringung von sonstigen wirtschaftlichen Dienstleistungen	8 884	7 061	406 423	1 823	- 55 807	996	16 197	886	1 860	6 138	
P Erziehung und Unterricht	726	507	14 215	219	- 6 483	146	2 223	132	220	374	
Q Gesundheits- und Sozialwesen	1 235	830	70 196	405	- 20 556	207	6 339	207	404	624	
R Kunst, Unterhaltung und Erholung	2 577	1 923	101 069	654	- 40 614	405	8 680	357	658	1 562	
S Erbringung von sonstigen Dienstleistungen	7 476	5 967	218 570	1 509	- 39 606	804	5 989	720	1 534	5 222	
A-S Wirtschaftszweige insgesamt	150 645	117 645	13 766 924	33 000	- 2 039 336	20 087	725 961	18 110	36 928	95 607	

Wirtschaftsabschnitte	Abgerundeter Gewerbeertrag			Freibetrag		Steuermessbetrag			Vortragsfähiger Verlust zum 31.12.	
	insgesamt	negativ	positiv			Null	positiv		positiv	
	1 000 EUR			Anzahl	1 000 EUR	Anzahl	1 000 EUR	Anzahl	1 000 EUR	
A Land- und Forstwirtschaft, Fischerei	40 473	- 10 404	50 878	1 183	21 170	1 321	685	1 040	720	52 572
B Bergbau und Gewinnung von Steinen und Erden	64 134	- 10 362	74 496	62	1 398	92	92	2 558	82	136 410
C Verarbeitendes Gewerbe	5 190 026	- 383 421	5 573 446	7 801	164 335	7 141	8 081	189 315	4 676	2 795 483
D Energieversorgung	232 921	- 65 207	298 127	1 909	16 954	5 332	589	9 841	3 826	487 875
E Wasserversorgung; Abwasser- und Abfallentsorgung und Beseitigung von Umweltverschmutzungen	51 279	- 26 371	77 650	205	3 581	241	276	2 592	187	190 224
F Baugewerbe	801 531	- 108 331	909 862	11 945	253 988	8 159	10 695	22 952	4 325	756 079
G Handel; Instandhaltung und Reparatur von Kfz	1 770 371	- 241 596	2 011 967	18 362	369 395	18 083	14 974	57 485	11 044	1 455 419
H Verkehr und Lagerei	197 930	- 81 270	279 200	2 981	62 619	2 248	2 613	7 580	1 202	348 412
I Gastgewerbe	286 650	- 51 349	337 998	8 214	158 611	6 764	5 125	6 277	3 157	324 135
J Information und Kommunikation	267 693	- 60 546	328 239	2 258	45 435	3 120	2 289	9 898	2 218	375 859
K Erbringung von Finanz- und Versicherungsdienstleistungen	2 334 529	- 174 687	2 509 216	4 761	103 323	3 978	4 108	84 205	2 569	1 290 621
L Grundstücks- und Wohnungswesen	307 843	- 122 211	430 054	3 875	74 325	6 727	2 924	12 450	4 737	1 564 114
M Erbringung von freiberuflichen, wissenschaftlichen und technischen Dienstleistungen	595 422	- 188 998	784 420	4 345	86 731	9 175	4 915	24 418	7 268	1 115 699
N Erbringung von sonstigen wirtschaftlichen Dienstleistungen	337 925	- 51 120	389 046	5 331	108 706	4 627	4 257	9 810	2 592	284 239
P Erziehung und Unterricht	5 803	- 6 206	12 009	303	5 199	501	225	238	329	26 028
Q Gesundheits- und Sozialwesen	44 757	- 20 401	65 158	486	6 917	853	382	2 038	572	246 244
R Kunst, Unterhaltung und Erholung	57 393	- 37 378	94 771	1 400	24 624	1 593	984	2 455	963	581 758
S Erbringung von sonstigen Dienstleistungen	161 690	- 39 324	201 014	4 907	88 672	4 604	2 872	3 931	2 126	381 669
A-S Wirtschaftszweige insgesamt	12 748 368	- 1 679 181	14 427 549	80 328	1 595 982	84 559	66 086	449 082	52 593	12 412 837

1 Ohne Organgesellschaften.

Besteuerungsgrundlagen	Steuerpflichtige Gewerbebetriebe insgesamt		Gewerbebetriebe mit Steuermessbetrag = 0			
			zusammen		davon	
	Anzahl	1 000 EUR	Anzahl	1 000 EUR	Anzahl	1 000 EUR
Gewinn aus Gewerbebetrieb	117 645	13 766 924	51 712	1 558 587	4 243	532 409
Verlust aus Gewerbebetrieb	33 000	-2 039 336	32 847	-1 685 990	32 685	-1 673 075
Unterschiedsbetrag i.S.d. § 5a Abs. 4 EStG	17	852	9	522	2	.
Sondervergütungen nach § 5a Abs. 4a EStG	6	41	3	40	2	.
Hinzurechnungen zum Gewinn nach § 8 GewStG						
Nr. 1: Finanzierungsanteile						
Nr. 1a: Entgelte für Schulden	86 427	1 873 206	42 232	644 289	18 265	417 461
Nr. 1b: Renten und dauernde Lasten	174	3 489	58	1 623	21	291
Nr. 1c: Gewinnanteil des stillen Gesellschafters	451	26 229	173	3 009	100	917
Nr. 1d: ein Fünftel der Miet-/Pachtzinsen für bewegliche Wirtschaftsgüter	46 446	258 821	18 230	71 460	8 164	47 062
Nr. 1e: die Hälfte der Miet-/Pachtzinsen für unbewegliche Wirtschaftsgüter	62 934	1 152 537	27 802	346 021	12 279	218 573
Nr. 1f: ein Viertel der Aufwendungen für Konzessionen/Lizenzen	3 598	86 228	1 335	6 839	735	5 285
Finanzierungsanteile zusammen	101 373	3 400 510	49 498	1 073 242	21 292	689 589
Freibetrag nach § 8 Nr. 1 GewStG	101 364	1 478 531	49 490	615 200	21 286	336 901
anzurechnende Finanzierungsanteile nach § 8 Nr. 1 GewStG, davon 25 v.H.	4 115	480 529	1 536	114 545	976	88 205
Nr. 4: Gewinnanteile der persönlich haftenden Gesellschafter einer KGaA	6	7 714	2	.	2	.
Nr. 5: Gewinnanteile (Dividenden) und diesen gleichgestellten Bezüge und erhaltenen Leistungen	1 757	61 015	629	4 545	364	2 788
Nr. 8: Anteil am Verlust von Personengesellschaften	529	87 569	324	48 353	247	45 300
Nr. 9: Zuwendungen i.S.d. § 9 Abs. 1 KStG	9 009	50 894	3 579	6 136	2 282	4 997
Nr. 10: Gewinnminderung bei Beteiligungsbesitz	5	299	1	.	-	-
Nr. 12: Ausländische Steuern	6	19 809	4	.	2	.
§ 9 GewStG						
Nr. 3: Neg. Teil des Gewerbeertrags ausländischer Betriebsstätten	7	3 831	5	.	3	2 144
Hinzurechnungen zusammen	13 136	711 659	5 369	176 492	3 398	.
Summe Gewinn und Hinzurechnungen	147 312	12 440 141	81 242	49 651	36 893	- 996 699
Kürzungen des Gewinns und der Hinzurechnungen						
Nr.1 S. 1: Einheitswerts des Grundbesitzes, davon 1,2 v.H.	12 628	89 322	4 883	34 196	2 094	22 282
Nr.1 S. 2 u. 3: Erweiterte Kürzung bei Grundstücksunternehmen	774	128 060	724	114 227	48	7 387
Nr. 2: Anteile am Gewinn von Personengesellschaften	6 548	1 666 537	5 544	659 721	4 863	533 409
Nr. 2a: Gewinn aus Anteilen an nicht steuerbefreiten inländischen Kapitalgesellschaften	817	244 285	348	111 846	170	73 454
Nr. 2b: Dem Gewerbeertrag einer KGaA hinzugerechnete Gewinnanteile	4	7 148	4	7 148	3	.
Nr. 3: Positiver Teil des Gewerbeertrags ausländischer Betriebsstätten	17	57 450	6	56 736	-	-
Nr. 5: Abziehbare Zuwendungen	15 792	60 211	5 045	6 969	2 718	5 301
Nr. 7 u. 8: Gewinn aus Anteilen ausländischer Kapitalgesellschaften	43	19 931	18	6 597	13	.
Kürzungen zusammen	32 245	2 272 943	15 345	997 440	9 232	654 708
Summe Gewinn, Hinzurechnungen und Kürzungen	146 581	10 167 198	80 511	- 947 789	36 928	-1 651 407
Gewerbeertrag/-verlust, Verlustverbrauch, Freibetrag und Steuermessbetrag						
Gewerbeertrag aus dem Betrieb von Handelsschiffen im internationalen Verkehr	4	19	4	19	2	.
Gewerbeertrag bei öffentlich-rechtlichen Rundfunkanstalten	1	.	-	-	-	-
Nicht ausgleichsfähiger oder wegfallender Gewerbeverlust § 10a S. 10 GewStG i.V.m. § 8c KStG oder § 18 Abs. 1 bzw. § 19 Abs. 1 UmwStG	309	30 139	305	21 838	294	20 923
Verlustanteil ausgeschiedener Gesellschafter	92	.	91	8 710	79	8 583
Entfallener Gewerbeverlust wegen Veräußerung oder Aufgabe von Teilbetrieben	4	15	4	15	-	-
Gewerbeertrag der Organgesellschaften	446	3 121 445	174	- 146 793	118	- 154 797
Gewerbeertrag der Organgesellschaften, hier Korrekturbeträge wegen § 8b KStG	51	83 384	18	97 344	13	97 862
Verlustverbrauch nach § 10a GewStG	20 087	725 961	16 688	344 936	2	.
Maßgeblicher Gewerbeertrag aus den Spartensummen	15	43 529	-	-	-	-
Abgerundeter Gewerbeertrag	150 645	12 748 368	84 559	-1 313 003	36 928	-1 679 181
Freibetrag für den Gewerbeertrag	80 328	1 595 982	29 521	366 178	-	-
Verbleibender Betrag nach Abzug des Freibetrags	103 014	11 152 386	36 928	-1 679 181	36 928	-1 679 181
Steuermessbetrag	150 645	449 082	84 559	-	36 928	-
Nachrichtlich						
Festgestellter vortragsfähiger Verlust zum 31.12.	52 593	12 412 837	52 503	11 538 002	36 890	8 408 338
1 Ohne Organgesellschaften.						

Besteuerungsgrundlagen	Gewerbebetriebe mit Steuermessbetrag = 0				Gewerbebetriebe mit positivem Steuermessbetrag	
	davon					
	ohne Gewerbeertrag		mit positivem Gewerbeertrag			
	Anzahl	1 000 EUR	Anzahl	1 000 EUR	Anzahl	1 000 EUR
Gewinn aus Gewerbebetrieb	17 972	570 280	29 497	455 898	65 933	12 208 337
Verlust aus Gewerbebetrieb	138	- 12 278	24	- 637	153	- 353 345
Unterschiedsbetrag i.S.d. § 5a Abs. 4 EStG	1	.	6	.	8	330
Sondervergütungen nach § 5a Abs. 4a EStG	1	.	-	-	3	1
Hinzurechnungen zum Gewinn nach § 8 GewStG						
Nr. 1: Finanzierungsanteile						
Nr. 1a: Entgelte für Schulden	8 815	168 056	15 152	58 773	44 195	1 228 916
Nr. 1b: Renten und dauernde Lasten	19	1 178	18	155	116	1 866
Nr. 1c: Gewinnanteil des stillen Gesellschafters	54	1 989	19	103	278	23 221
Nr. 1d: ein Fünftel der Miet-/Pachtzinsen für bewegliche Wirtschaftsgüter	3 945	17 817	6 121	6 581	28 216	187 360
Nr. 1e: die Hälfte der Miet-/Pachtzinsen für unbewegliche Wirtschaftsgüter	5 632	80 694	9 891	46 754	35 132	806 516
Nr. 1f: ein Viertel der Aufwendungen für Konzessionen/Lizenzen	334	1 381	266	173	2 263	79 389
Finanzierungsanteile zusammen	9 934	271 115	18 272	112 538	51 875	2 327 268
Freibetrag nach § 8 Nr. 1 GewStG	9 933	174 871	18 271	103 428	51 874	863 331
anzurechnende Finanzierungsanteile nach § 8 Nr. 1 GewStG, davon 25 v.H.	487	24 061	73	2 280	2 579	365 983
Nr. 4: Gewinnanteile der persönlich haftenden Gesellschafter einer KGaA	-	-	-	-	4	.
Nr. 5: Gewinnanteile (Dividenden) und diesen gleichgestellten Bezüge und erhaltenen Leistungen	188	1 730	77	27	1 128	56 470
Nr. 8: Anteil am Verlust von Personengesellschaften	66	2 973	11	80	205	39 216
Nr. 9: Zuwendungen i.S.d. § 9 Abs. 1 KStG	1 262	1 122	35	17	5 430	44 758
Nr. 10: Gewinnminderung bei Beteiligungsbesitz	-	-	1	.	4	.
Nr. 12: Ausländische Steuern	1	.	1	.	2	.
§ 9 GewStG						
Nr. 3: Neg. Teil des Gewerbeertrags ausländischer Betriebsstätten	2	.	-	-	2	.
Hinzurechnungen zusammen	1 776	.	195	.	7 767	535 167
Summe Gewinn und Hinzurechnungen	14 829	588 653	29 520	457 697	66 070	12 390 489
Kürzungen des Gewinns und der Hinzurechnungen						
Nr.1 S. 1: Einheitswerts des Grundbesitzes, davon 1,2 v.H.	962	9 102	1 827	2 812	7 745	55 126
Nr.1 S. 2 u. 3: Erweiterte Kürzung bei Grundstücksunternehmen	620	93 717	56	13 123	50	13 833
Nr. 2: Anteile am Gewinn von Personengesellschaften	626	95 838	55	30 474	1 004	1 006 816
Nr. 2a: Gewinn aus Anteilen an nicht steuerbefreiten inländischen Kapitalgesellschaften	62	22 089	116	16 303	469	132 439
Nr. 2b: Dem Gewerbeertrag einer KGaA hinzugerechnete Gewinnanteile	1	.	-	-	-	-
Nr. 3: Positiver Teil des Gewerbeertrags ausländischer Betriebsstätten	4	.	2	.	11	713
Nr. 5: Abziehbare Zuwendungen	1 481	1 345	846	324	10 747	53 241
Nr. 7 u. 8: Gewinn aus Anteilen ausländischer Kapitalgesellschaften	3	.	2	.	25	13 334
Kürzungen zusammen	3 445	278 810	2 668	63 922	16 900	1 275 503
Summe Gewinn, Hinzurechnungen und Kürzungen	14 063	309 843	29 520	393 775	66 070	11 114 987
Gewerbeertrag/-verlust, Verlustverbrauch, Freibetrag und Steuermessbetrag						
Gewerbeertrag aus dem Betrieb von Handelsschiffen im internationalen Verkehr	1	.	1	.	-	-
Gewerbeertrag bei öffentlich-rechtlichen Rundfunkanstalten	-	-	-	-	1	.
Nicht ausgleichsfähiger oder wegfallender Gewerbeverlust § 10a S. 10 GewStG i.V.m. § 8c KStG oder § 18 Abs. 1 bzw. § 19 Abs. 1 UmwStG	11	915	-	-	4	8 301
Verlustanteil ausgeschiedener Gesellschafter	12	128	-	-	1	.
Entfallener Gewerbeverlust wegen Veräußerung oder Aufgabe von Teilbetrieben	4	15	-	-	-	-
Gewerbeertrag der Organgesellschaften	53	7 972	3	33	272	3 268 238
Gewerbeertrag der Organgesellschaften, hier Korrekturbeträge wegen § 8b KStG	5	- 518	-	-	33	- 13 960
Verlustverbrauch nach § 10a GewStG	13 820	.	2 866	.	3 399	381 024
Maßgeblicher Gewerbeertrag aus den Spartensummen	-	-	-	-	15	43 529
Abgerundeter Gewerbeertrag	18 110	-	29 521	366 178	66 086	14 061 372
Freibetrag für den Gewerbeertrag	-	-	29 521	366 178	50 807	1 229 805
Verbleibender Betrag nach Abzug des Freibetrags	-	-	-	-	66 086	12 831 567
Steuermessbetrag	18 110	-	29 521	-	66 086	449 082
Nachrichtlich						
Festgestellter vortragsfähiger Verlust zum 31.12.	15 584	3 103 988	29	25 676	90	874 835
1 Ohne Organgesellschaften.						

Gewerbeertrag Gewerbeertragsgrößenklassen (von ... bis unter ... EUR)	A Land- und Forstwirtschaft, Fischerei	B Bergbau und Gewinnung von Steinen und Erden	C Verarbeitendes Gewerbe	D Energieversorgung	E Wasservers.; Abwasser- und Abfallentsorg. u. Beseit. von Umweltversch.	F Baugewerbe
---	---	---	--------------------------------	------------------------	---	-----------------

Steuerpflichtige Gewerbebetriebe / Anzahl						
mit Steuermessbetrag von Null	1 321	92	7 141	5 332	241	8 159
mit negativem Gewerbeertrag	467	57	3 175	2 120	115	2 958
ohne Gewerbeertrag	275	27	1 629	1 768	74	1 602
mit positivem Gewerbeertrag	579	8	2 337	1 444	52	3 599
mit positivem Steuermessbetrag	685	92	8 081	589	276	10 695
unter 5 000	14	6	273	22	6	326
5 000 – 10 000	20	2	157	44	11	253
10 000 – 15 000	7	2	155	11	7	203
15 000 – 24 500	10	2	195	20	13	265
24 500 – 50 000	360	12	2 706	198	53	4 734
50 000 – 100 000	184	11	2 064	140	65	3 127
100 000 – 500 000	82	34	1 828	111	94	1 633
500 000 – 1 000 000	8	15	319	17	13	111
1 000 000 – 5 000 000	-	6	293	15	12	39
5 000 000 und mehr	-	2	91	11	2	4
Insgesamt	2 006	184	15 222	5 921	517	18 854

Abgerundeter Gewerbeertrag / 1 000 EUR						
mit Steuermessbetrag von Null	- 3 896	- 10 287	- 352 816	- 57 988	- 25 758	- 58 720
mit negativem Gewerbeertrag	- 10 404	- 10 362	- 383 421	- 65 207	- 26 371	- 108 331
ohne Gewerbeertrag	-	-	-	-	-	-
mit positivem Gewerbeertrag	6 509	75	30 604	7 219	613	49 611
mit positivem Steuermessbetrag	44 369	74 421	5 542 842	290 909	77 037	860 251
unter 5 000	31	15	640	44	17	760
5 000 – 10 000	129	.	1 138	309	84	1 832
10 000 – 15 000	82	.	1 877	130	79	2 492
15 000 – 24 500	202	.	3 808	369	.	5 157
24 500 – 50 000	12 496	395	97 247	6 847	1 919	169 314
50 000 – 100 000	12 344	735	143 428	9 616	4 499	217 262
100 000 – 500 000	14 596	7 755	376 426	21 725	20 009	292 589
500 000 – 1 000 000	4 490	9 968	222 933	11 897	8 698	75 875
1 000 000 – 5 000 000	-	13 274	599 459	38 766	26 038	66 452
5 000 000 und mehr	-	.	4 095 886	201 207	.	28 519
Insgesamt	40 473	64 134	5 190 026	232 921	51 279	801 531

Steuermessbetrag / 1 000 EUR						
mit Steuermessbetrag von Null	-	-	-	-	-	-
mit negativem Gewerbeertrag	-	-	-	-	-	-
ohne Gewerbeertrag	-	-	-	-	-	-
mit positivem Gewerbeertrag	-	-	-	-	-	-
mit positivem Steuermessbetrag	1 040	2 558	189 315	9 841	2 592	22 952
unter 5 000	1	1	22	2	1	27
5 000 – 10 000	4	.	40	5	3	64
10 000 – 15 000	3	.	65	4	2	87
15 000 – 24 500	7	.	133	11	.	180
24 500 – 50 000	141	8	1 401	90	38	2 243
50 000 – 100 000	283	17	3 567	236	124	5 212
100 000 – 500 000	451	253	12 193	689	667	9 220
500 000 – 1 000 000	150	340	7 685	410	299	2 609
1 000 000 – 5 000 000	-	461	20 883	1 355	909	2 313
5 000 000 und mehr	-	.	143 324	7 040	.	997
Insgesamt	1 040	2 558	189 315	9 841	2 592	22 952

1 Ohne Organgesellschaften.

noch:
T 3

Gewerbsteuerpflichtige¹, deren Gewerbeertrag und Steuermessbetrag 2013
nach Gewerbeertragsgrößenklassen und Wirtschaftsabschnitten

Gewerbeertrag Gewerbeertragsgrößenklassen (von ... bis unter ... EUR)	G Handel; Instandhaltung und Reparatur von Kfz	H Verkehr und Lagerei	I Gastgewerbe	J Information und Kommuni- kation	K Erbringung von Finanz- und Versicherungs- dienst- leistungen	L Grundstücks- und Wohnungs- wesen
---	--	-----------------------------	------------------	---	---	--

Steuerpflichtige Gewerbebetriebe / Anzahl						
mit Steuermessbetrag von Null	18 083	2 248	6 764	3 120	3 978	6 727
mit negativem Gewerbeertrag	7 648	803	2 298	1 565	2 047	3 330
ohne Gewerbeertrag	3 733	477	1 014	760	659	1 827
mit positivem Gewerbeertrag	6 702	968	3 452	795	1 272	1 570
mit positivem Steuermessbetrag	14 974	2 613	5 125	2 289	4 108	2 924
unter 5 000	490	85	77	145	168	139
5 000 – 10 000	320	51	129	94	65	60
10 000 – 15 000	246	46	76	54	30	77
15 000 – 24 500	351	57	93	99	47	72
24 500 – 50 000	6 049	1 188	2 946	809	1 627	1 167
50 000 – 100 000	3 903	629	1 344	608	1 290	768
100 000 – 500 000	3 155	483	436	405	700	531
500 000 – 1 000 000	254	47	15	37	35	57
1 000 000 – 5 000 000	182	25	9	30	72	43
5 000 000 und mehr	24	2	-	8	74	10
Insgesamt	33 057	4 861	11 889	5 409	8 086	9 651

Abgerundeter Gewerbeertrag / 1 000 EUR						
mit Steuermessbetrag von Null	- 157 320	- 67 852	- 5 919	- 50 857	- 156 271	- 103 983
mit negativem Gewerbeertrag	- 241 596	- 81 270	- 51 349	- 60 546	- 174 687	- 122 211
ohne Gewerbeertrag	-	-	-	-	-	-
mit positivem Gewerbeertrag	84 276	13 418	45 430	9 689	18 416	18 228
mit positivem Steuermessbetrag	1 927 691	265 782	292 568	318 550	2 490 800	411 826
unter 5 000	1 075	190	174	291	281	259
5 000 – 10 000	2 312	.	929	679	477	424
10 000 – 15 000	3 030	.	913	642	367	920
15 000 – 24 500	6 774	1 067	1 771	1 922	921	1 393
24 500 – 50 000	214 045	42 004	103 248	28 711	58 594	41 391
50 000 – 100 000	272 161	43 068	90 358	42 569	90 932	52 912
100 000 – 500 000	608 711	89 791	73 745	73 867	114 473	105 334
500 000 – 1 000 000	175 841	31 360	10 257	24 642	24 468	38 375
1 000 000 – 5 000 000	345 665	45 343	11 174	51 054	169 412	81 472
5 000 000 und mehr	298 077	.	-	94 173	2 030 875	89 345
Insgesamt	1 770 371	197 930	286 650	267 693	2 334 529	307 843

Steuermessbetrag / 1 000 EUR						
mit Steuermessbetrag von Null	-	-	-	-	-	-
mit negativem Gewerbeertrag	-	-	-	-	-	-
ohne Gewerbeertrag	-	-	-	-	-	-
mit positivem Gewerbeertrag	-	-	-	-	-	-
mit positivem Steuermessbetrag	57 485	7 580	6 277	9 898	84 205	12 450
unter 5 000	37	7	6	10	10	9
5 000 – 10 000	79	.	18	24	17	14
10 000 – 15 000	105	.	23	22	13	32
15 000 – 24 500	237	37	56	67	32	48
24 500 – 50 000	2 767	531	1 152	419	715	528
50 000 – 100 000	6 563	1 036	2 041	1 076	2 119	1 262
100 000 – 500 000	19 208	2 853	2 244	2 361	3 467	3 302
500 000 – 1 000 000	6 029	1 084	350	850	845	1 311
1 000 000 – 5 000 000	12 036	1 579	387	1 776	5 914	2 825
5 000 000 und mehr	10 424	.	-	3 293	71 073	3 119
Insgesamt	57 485	7 580	6 277	9 898	84 205	12 450

1 Ohne Organgesellschaften.

noch:
T 3

Gewerbsteuerpflichtige¹, deren Gewerbeertrag und Steuermessbetrag 2013
nach Gewerbeertragsgrößenklassen und Wirtschaftsabschnitten

Gewerbeertrag Gewerbeertragsgrößenklassen (von ... bis unter ... EUR)	M Erbringung von freiberuflichen, wissenschaftl. und technischen Dienstleist.	N Erbringung von sonstigen wirtschaftl. Dienst- leistungen	P Erziehung und Unterricht	Q Gesundheits- und Sozialwesen	R Kunst, Unterhaltung und Erholung	S Erbringung von sonstigen Dienst- leistungen
---	--	---	-------------------------------------	--------------------------------------	---	---

Steuerpflichtige Gewerbebetriebe / Anzahl						
mit Steuermessbetrag von Null	9 175	4 627	501	853	1 593	4 604
mit negativem Gewerbeertrag	5 669	1 860	220	404	658	1 534
ohne Gewerbeertrag	1 963	886	132	207	357	720
mit positivem Gewerbeertrag	1 543	1 881	149	242	578	2 350
mit positivem Steuermessbetrag	4 915	4 257	225	382	984	2 872
unter 5 000	583	132	28	23	32	69
5 000 – 10 000	218	113	18	24	66	112
10 000 – 15 000	166	68	2	22	30	46
15 000 – 24 500	198	91	5	29	30	49
24 500 – 50 000	1 683	1 922	112	131	477	1 701
50 000 – 100 000	1 102	1 297	41	73	213	657
100 000 – 500 000	828	568	19	57	121	213
500 000 – 1 000 000	76	41	-	12	8	15
1 000 000 – 5 000 000	46	21	-	10	5	10
5 000 000 und mehr	15	4	-	1	2	-
Insgesamt	14 090	8 884	726	1 235	2 577	7 476

Abgerundeter Gewerbeertrag / 1 000 EUR						
mit Steuermessbetrag von Null	- 170 448	- 26 725	- 4 526	- 18 097	- 30 841	- 10 698
mit negativem Gewerbeertrag	- 188 998	- 51 120	- 6 206	- 20 401	- 37 378	- 39 324
ohne Gewerbeertrag	-	-	-	-	-	-
mit positivem Gewerbeertrag	18 550	24 395	1 680	2 304	6 537	28 625
mit positivem Steuermessbetrag	765 870	364 650	10 329	62 854	88 234	172 389
unter 5 000	1 022	280	69	41	81	174
5 000 – 10 000	1 550	801	.	177	457	812
10 000 – 15 000	2 034	827	.	278	.	551
15 000 – 24 500	3 775	1 734	101	.	553	951
24 500 – 50 000	59 494	68 256	3 900	4 411	16 707	58 183
50 000 – 100 000	76 169	90 641	2 798	5 316	14 674	44 411
100 000 – 500 000	156 351	101 019	3 300	12 057	22 107	37 181
500 000 – 1 000 000	51 264	28 091	-	9 055	5 475	10 770
1 000 000 – 5 000 000	87 329	42 834	-	25 625	9 624	19 356
5 000 000 und mehr	326 883	30 168	-	.	.	-
Insgesamt	595 422	337 925	5 803	44 757	57 393	161 690

Steuermessbetrag / 1 000 EUR						
mit Steuermessbetrag von Null	-	-	-	-	-	-
mit negativem Gewerbeertrag	-	-	-	-	-	-
ohne Gewerbeertrag	-	-	-	-	-	-
mit positivem Gewerbeertrag	-	-	-	-	-	-
mit positivem Steuermessbetrag	24 418	9 810	238	2 038	2 455	3 931
unter 5 000	36	10	2	1	3	6
5 000 – 10 000	53	27	.	4	7	17
10 000 – 15 000	70	29	.	7	.	15
15 000 – 24 500	132	60	.	.	16	30
24 500 – 50 000	892	856	53	68	212	637
50 000 – 100 000	1 940	2 143	70	145	356	1 028
100 000 – 500 000	5 037	3 171	104	401	692	1 155
500 000 – 1 000 000	1 776	966	-	314	187	369
1 000 000 – 5 000 000	3 043	1 494	-	894	335	674
5 000 000 und mehr	11 438	1 054	-	.	.	-
Insgesamt	24 418	9 810	238	2 038	2 455	3 931

1 Ohne Organgesellschaften.

Gewerbeertrag Gewerbeertragsgrößenklassen (von ... bis unter ... EUR)	Insgesamt	Einzelgewerbe- treibende	Personen- gesellschaften	Kapital- gesellschaften ²	Übrige juristische Personen
---	-----------	-----------------------------	-----------------------------	---	--------------------------------

Steuerpflichtige Gewerbebetriebe / Anzahl					
mit Steuermessbetrag von Null	84 559	46 284	9 161	26 879	2 235
mit negativem Gewerbeertrag	36 928	13 773	4 084	18 143	928
ohne Gewerbeertrag	18 110	6 422	2 306	8 716	666
mit positivem Gewerbeertrag	29 521	26 089	2 771	20	641
mit positivem Steuermessbetrag	66 086	42 386	7 665	15 283	752
unter 5 000	2 618	-	-	2 605	13
5 000 – 10 000	1 757	1	-	1 476	280
10 000 – 15 000	1 248	-	-	1 114	134
15 000 – 24 500	1 626	-	2	1 522	102
24 500 – 50 000	27 875	23 351	2 048	2 389	87
50 000 – 100 000	17 516	13 273	2 184	2 018	41
100 000 – 500 000	11 298	5 581	2 706	2 963	48
500 000 – 1 000 000	1 080	147	369	553	11
1 000 000 – 5 000 000	818	31	284	493	10
5 000 000 und mehr	250	2	72	150	26
Insgesamt	150 645	88 670	16 826	42 162	2 987

Abgerundeter Gewerbeertrag / 1 000 EUR					
mit Steuermessbetrag von Null	-1 313 003	164 915	- 336 471	-1 070 315	- 71 133
mit negativem Gewerbeertrag	-1 679 181	- 168 661	- 367 422	-1 070 359	- 72 739
ohne Gewerbeertrag	-	-	-	-	-
mit positivem Gewerbeertrag	366 178	333 576	30 951	44	1 606
mit positivem Steuermessbetrag	14 061 372	2 858 699	3 354 814	7 334 322	513 538
unter 5 000	5 442	-	-	5 419	23
5 000 – 10 000	12 623	-	-	10 637	-
10 000 – 15 000	15 202	-	-	13 592	1 610
15 000 – 24 500	31 318	-	-	29 382	-
24 500 – 50 000	987 161	824 208	74 841	85 236	2 876
50 000 – 100 000	1 213 892	910 445	156 977	143 662	2 809
100 000 – 500 000	2 131 036	917 825	550 864	652 023	10 324
500 000 – 1 000 000	743 461	96 128	253 004	386 606	7 724
1 000 000 – 5 000 000	1 632 876	49 736	558 317	994 498	30 326
5 000 000 und mehr	7 288 361	-	-	5 013 268	-
Insgesamt	12 748 368	3 023 614	3 018 343	6 264 007	442 404

Steuermessbetrag / 1 000 EUR					
mit Steuermessbetrag von Null	-	-	-	-	-
mit negativem Gewerbeertrag	-	-	-	-	-
ohne Gewerbeertrag	-	-	-	-	-
mit positivem Gewerbeertrag	-	-	-	-	-
mit positivem Steuermessbetrag	449 082	63 695	110 849	256 689	17 850
unter 5 000	190	-	-	189	1
5 000 – 10 000	391	-	-	370	-
10 000 – 15 000	508	-	-	475	34
15 000 – 24 500	1 077	-	-	1 027	-
24 500 – 50 000	12 750	8 817	864	2 981	87
50 000 – 100 000	29 219	20 477	3 623	5 027	92
100 000 – 500 000	67 469	27 337	16 959	22 819	354
500 000 – 1 000 000	25 576	3 238	8 539	13 530	269
1 000 000 – 5 000 000	56 878	1 714	19 297	34 807	1 060
5 000 000 und mehr	255 025	-	-	175 464	-
Insgesamt	449 082	63 695	110 849	256 689	17 850

1 Ohne Organgesellschaften. – 2 Kapitalgesellschaften, Erwerbs- und Wirtschaftsgenossenschaften, Versicherungsvereine auf Gegenseitigkeit.

WZ 2008	Wirtschaftszweig	Steuer- pflichtige	Abgerundeter Gewerbeertrag	Freibetrag		Steuer- mess- betrag
		Anzahl	1 000 EUR	Anzahl	1 000 EUR	
A	Land- und Forstwirtschaft, Fischerei	2 006	40 473	1 183	21 170	1 040
01	Landwirtschaft, Jagd und damit verbundene Tätigkeiten	1 485	27 240	842	14 921	735
01.1	Anbau einjähriger Pflanzen	140	3 761	83	1 561	112
01.2	Anbau mehrjähriger Pflanzen	476	7 449	276	4 539	223
01.3	Betrieb von Baumschulen, sowie Anbau von Pflanzen zu Vermehrungszwecken	61	1 637	40	.	.
01.4	Tierhaltung	156	1 968	66	1 149	65
01.5	Gemischte Landwirtschaft	139	1 991	80	1 366	44
01.6	Erbringung von landwirtschaftlichen Dienstleistungen	509	10 457	296	5 514	253
01.7	Jagd, Fallenstellerei und damit verbundene Tätigkeiten	4	- 23	1	.	.
02	Forstwirtschaft und Holzeinschlag	510	12 992	335	6 134	300
02.1	Forstwirtschaft	44	859	22	441	27
02.2	Holzeinschlag	110	.	63	1 066	.
02.3	Sammeln von wild wachsenden Produkten (ohne Holz)	1	.	-	-	.
02.4	Erbringung von Dienstleistungen für Forstwirtschaft und Holzeinschlag	355	10 113	250	4 628	214
03	Fischerei und Aquakultur	11	242	6	115	5
03.1	Fischerei	2	.	2	.	.
03.2	Aquakultur	9	.	4	.	.
B	Bergbau und Gewinnung von Steinen und Erden	184	64 134	62	1 398	2 558
05	Kohlenbergbau	-	-	-	-	-
05.1	Steinkohlenbergbau	-	-	-	-	-
05.2	Braunkohlenbergbau	-	-	-	-	-
06	Gewinnung von Erdöl und Erdgas	1	.	1	.	.
06.1	Gewinnung von Erdöl	1	.	1	.	.
06.2	Gewinnung von Erdgas	-	-	-	-	-
07	Erzbergbau	-	-	-	-	-
07.1	Eisenerzbergbau	-	-	-	-	-
07.2	NE-Metallerzbergbau	-	-	-	-	-
08	Gewinnung von Steinen und Erden, sonstiger Bergbau	177	27 526	59	1 325	1 280
08.1	Gewinnung von Natursteinen, Kies, Sand, Ton und Kaolin	163	26 099	56	1 270	1 228
08.9	Sonstiger Bergbau; Gewinnung von Steinen u. Erden a.n.g.	14	1 427	3	55	52
09	Erbringung von Dienstleistungen für den Bergbau und für die Gewinnung von Steinen und Erden	6	.	2	.	.
09.1	Erbringung von Dienstleistungen für die Gewinnung von Erdöl und Erdgas	3	.	1	.	.
09.9	Erbringung von Dienstleistungen für den sonstigen Bergbau und die Gewinnung von Steinen und Erden	3	.	1	.	.
C	Verarbeitendes Gewerbe	15 222	5 190 026	7 801	164 335	189 315
10	Herstellung von Nahrungs- und Futtermitteln	2 025	137 961	1 378	29 700	4 154
10.1	Schlachten und Fleischverarbeitung	875	33 515	617	13 428	823
10.2	Fischverarbeitung	6	- 79	2	.	.
10.3	Obst- und Gemüseverarbeitung	37	2 649	12	.	.
10.4	Herstellung von pflanzlichen und tierischen Ölen und Fetten	14	- 142	5	116	2
10.5	Milchverarbeitung	28	2 179	10	164	137
10.6	Mahl- und Schälsmühlen, Herstellung von Stärke und Stärkeerzeugnissen	36	4 596	20	455	149
10.7	Herstellung von Back- und Teigwaren	867	75 010	645	13 930	2 237
10.8	Herstellung von sonstigen Nahrungsmitteln	127	15 939	57	1 121	563
10.9	Herstellung von Futtermitteln	35	4 294	10	195	147
11	Getränkeherstellung	375	88 461	142	2 786	3 477
12	Tabakverarbeitung	4	5 729	2	.	.
13	Herstellung von Textilien	199	13 578	105	1 925	487
13.1	Spinnstoffaufbereitung und Spinnerei	2	.	1	.	.

WZ 2008	Wirtschaftszweig	Steuer- pflichtige	Abgerundeter Gewerbeertrag	Freibetrag		Steuer- mess- betrag
		Anzahl	1 000 EUR	Anzahl	1 000 EUR	
13.2	Weberei	7	253	5	123	7
13.3	Veredlung von Textilien und Bekleidung	86	.	51	.	.
13.9	Herstellung von sonstigen Textilwaren	104	4 824	48	927	209
14	Herstellung von Bekleidung	156	14 643	75	1 141	532
14.1	Herstellung von Bekleidung (ohne Pelzbekleidung)	139	13 276	68	1 050	483
14.2	Herstellung von Pelzwaren	9	1 276	5	.	.
14.3	Herstellung von Bekleidung aus gewirktem und gestricktem Stoff	8	91	2	.	.
15	Herstellung von Leder, Lederwaren und Schuhen	156	72 008	62	1 213	2 708
15.1	Herstellung von Leder und Lederwaren (ohne Herstellung von Lederbekleidung)	52	1 459	21	377	84
15.2	Herstellung von Schuhen	104	70 550	41	836	2 624
16	Herstellung von Holz-, Flecht-, Korb- und Korkwaren (ohne Möbel)	1 213	59 353	760	15 833	1 947
16.1	Säge-, Hobel- und Holzimprägnierwerke	128	6 508	61	1 282	288
16.2	Herstellung von sonstigen Holz-, Korb-, Flecht- und Korbwaren (ohne Möbel)	1 085	52 845	699	14 551	1 658
17	Herstellung von Papier, Pappe und Waren daraus	134	84 053	45	936	3 133
17.1	Herstellung von Holz- und Zellstoff, Papier, Karton und Pappe	27	38 919	11	186	1 391
17.2	Herstellung von Waren aus Papier, Karton und Pappe	107	45 134	34	751	1 741
18	Herstellung von Druckerzeugnissen; Vervielfältigung von bespielten Ton-, Bild- und Datenträgern	717	34 739	294	5 971	1 265
18.1	Herstellung von Druckerzeugnissen	679	34 300	280	5 715	1 249
18.2	Vervielfältigung von bespielten Ton-, Bild- und Datenträgern	38	439	14	257	16
19	Kokerei und Mineralölverarbeitung	5	1 443	1	.	.
19.1	Kokerei	1	.	1	.	.
19.2	Mineralölverarbeitung	4	.	-	-	.
20	Herstellung von chemischen Erzeugnissen	282	1 312 775	74	1 574	46 422
20.1	Herstellung von chemischen Grundstoffen, Düngemitteln und Stickstoff- verbindungen, Kunststoffen in Primärformen und synthetischem Kautschuk in Primärformen	70	1 162 503	21	454	40 737
20.2	Herstellung von Schädlingsbekämpfungs-, Pflanzenschutz- und Desinfektionsmitteln	7	.	-	-	.
20.3	Herstellung von Anstrichmitteln, Druckfarben und Kitten	36	23 890	9	.	.
20.4	Herstellung von Seifen, Wasch-, Reinigungs- und Körperpflegemitteln sowie von Duftstoffen	78	17 126	22	484	702
20.5	Herstellung von sonstigen chemischen Erzeugnissen	88	108 215	21	440	4 065
20.6	Herstellung von Chemiefasern	3	.	1	.	.
21	Herstellung von pharmazeutischen Erzeugnissen	46	1 742 266	16	296	61 004
21.1	Herstellung von pharmazeutischen Grundstoffen	5	2 962	3	.	.
21.2	Herstellung von pharmazeutischen Spezialitäten und sonstigen pharmazeutischen Erzeugnissen	41	1 739 304	13	.	.
22	Herstellung von Gummi- und Kunststoffwaren	509	242 912	182	4 121	9 707
22.1	Herstellung von Gummiwaren	40	3 460	15	327	122
22.2	Herstellung von Kunststoffwaren	469	239 451	167	3 794	9 585
23	Herstellung von Glas und Glaswaren, Keramik, Verarbeitung von Steinen und Erden	1 085	81 109	581	12 487	3 872
23.1	Herstellung von Glas und Glaswaren	81	- 2 581	37	753	718
23.2	Herstellung von feuerfest. keramisch. Werkstoffen und Waren	21	9 758	4	86	341
23.3	Herstellung von keramischen Baumaterialien	22	2 987	11	253	123
23.4	Herstellung von sonstigen Porzellan- und keramischen Erzeugnissen	134	15 350	65	1 330	579
23.5	Herstellung von Zement, Kalk und gebranntem Gips	4	3 676	3	54	127
23.6	Herstellung von Erzeugnissen aus Beton, Zement und Gips	296	26 582	153	3 292	1 058
23.7	Be- und Verarbeitung von Naturwerksteinen und Natursteinen a.n.g.	461	13 652	287	6 218	351
23.9	Herstellung von Schleifkörpern und Schleifmitteln auf Unterlage sowie sonstigen Erzeugnissen aus nichtmetallischen Mineralien a.n.g.	66	11 685	21	499	575
24	Metallerzeugung und -bearbeitung	102	31 142	28	582	1 460
24.1	Erzeugung von Roheisen, Stahl und Ferrolegierungen	8	- 2 189	2	.	.

WZ 2008	Wirtschaftszweig	Steuer- pflichtige	Abgerundeter Gewerbeertrag	Freibetrag		Steuer- mess- betrag
		Anzahl	1 000 EUR	Anzahl	1 000 EUR	
24.2	Herstellung von Stahlrohren, Rohrform-, Rohrverschluss- und Rohrverbindungsstücken aus Stahl	24	17 015	7	165	598
24.3	Sonst. erste Bearbeitung von Eisen und Stahl	11	5 480	4	81	219
24.4	Erzeugung und erste Bearbeitung von NE-Metallen	26	- 3	3	.	.
24.5	Gießereien	33	10 839	12	268	389
25	Herstellung von Metallerzeugnissen	3 102	283 543	1 729	36 891	10 466
25.1	Stahl- und Leichtmetallbau	1 122	75 764	568	12 201	3 256
25.2	Herstellung von Metalltanks und -behältern; Herstellung von Heizkörpern und -kesseln für Zentralheizungen	51	4 908	24	554	307
25.3	Herstellung von Dampfkesseln (ohne Zentralheizungskessel)	5	147	1	.	.
25.4	Herstellung von Waffen und Munition	20	338	12	.	.
25.5	Herstellung von Schmiede-, Press-, Zieh- und Stanzteilen, gewalzten Ringen und pulvermetallurgischen Erzeugnissen	53	17 019	27	575	659
25.6	Oberflächenveredlung und Wärmebehandlung; Mechanik a.n.g.	1 424	94 638	890	18 915	3 021
25.7	Herstellung von Schneidwaren, Werkzeugen, Schlössern und Beschlägen aus unedlen Metallen	159	20 647	80	1 684	692
25.9	Herstellung von sonstigen Metallwaren	268	70 083	127	2 680	2 521
26	Herstellung von Datenverarbeitungsgeräten, elektronischen und optischen Erzeugnissen	554	236 674	165	3 273	9 184
26.1	Herstellung von elektronischen Bauelementen und Leiterplatten	133	28 281	35	731	1 123
26.2	Herstellung von DV-Geräten und peripheren Geräten	104	6 567	37	656	269
26.3	Herstellung von Geräten und Einrichtungen der Telekommunikationstechnik	78	24 237	26	452	1 062
26.4	Herstellung von Geräten der Unterhaltungselektronik	23	.	7	.	.
26.5	Herstellung von Mess-, Kontroll-, Navigations- u.ä. Instrumenten und Vorrichtungen; Herstellung von Uhren	177	35 254	48	1 064	1 667
26.6	Herstellung von Bestrahlungs- und Elektrotherapiegeräten und elektromedizinischen Geräten	19	- 1 252	7	148	33
26.7	Herstellung von optischen und fotografischen Instrumenten und Geräten	19	13 901	4	87	488
26.8	Herstellung von magnetischen und optischen Datenträgern	1	.	1	.	.
27	Herstellung von elektrischen Ausrüstungen	460	66 811	159	3 211	2 787
27.1	Herstellung von Elektromotoren, Generatoren, Transformatoren, Elektrizitätsverteilungs- und schalteinrichtungen	238	19 915	79	1 539	1 075
27.2	Herstellung von Batterien und Akkumulatoren	1	.	1	.	.
27.3	Herstellung von Kabeln und elektrischem Installationsmaterial	46	16 367	17	368	599
27.4	Herstellung von elektrischen Lampen und Leuchten	41	.	6	.	.
27.5	Herstellung von Haushaltsgeräten	13	578	8	125	38
27.9	Herstellung von sonstigen elektrischen Ausrüstungen und Geräten a.n.g.	121	21 040	48	1 033	752
28	Maschinenbau	1 267	284 803	412	8 898	11 725
28.1	Herstellung von nicht wirtschaftszweigspezifischen Maschinen	123	35 538	37	805	1 444
28.2	Herstellung von sonstigen nicht wirtschaftszweigspezifischen Maschinen	525	59 085	156	3 402	2 589
28.3	Herstellung von land- und forstwirtschaftlichen Maschinen	49	6 168	25	517	212
28.4	Herstellung von Werkzeugmaschinen	91	12 228	30	679	693
28.9	Herstellung von Maschinen für sonstige bestimmte Wirtschaftszweige	479	171 784	164	3 494	6 786
29	Herstellung von Kraftwagen und Kraftwagenteilen	276	129 281	127	2 747	4 989
29.1	Herstellung von Kraftwagen und Kraftwagenmotoren	21	156	7	86	10
29.2	Herstellung von Karosserien, Aufbauten und Anhängern	156	- 1 328	80	1 878	391
29.3	Herstellung von Teilen und Zubehör für Kraftwagen	99	130 453	40	783	4 588
30	Sonstiger Fahrzeugbau	87	34 652	19	386	1 528
30.1	Schiff- und Bootsbau	15	293	5	92	20
30.2	Schienenfahrzeugbau	8	4 779	-	-	167
30.3	Luft- und Raumfahrzeugbau	29	.	4	78	.
30.4	Herstellung von militärischen Kampffahrzeugen	2	.	-	-	.
30.9	Herstellung von Fahrzeugen a.n.g.	33	1 402	10	216	44
31	Herstellung von Möbeln	583	41 591	358	7 448	1 564
32	Herstellung von sonstigen Waren	1 365	153 980	794	16 462	5 454

WZ 2008	Wirtschaftszweig	Steuer- pflichtige	Abgerundeter Gewerbeertrag	Freibetrag		Steuer- mess- betrag
		Anzahl	1 000 EUR	Anzahl	1 000 EUR	
32.1	Herstellung von Münzen, Schmuck und ähnlichen Erzeugnissen	478	37 824	347	6 920	1 120
32.2	Herstellung von Musikinstrumenten	40	1 628	29	598	48
32.3	Herstellung von Sportgeräten	30	3 936	14	218	144
32.4	Herstellung von Spielwaren	39	2 477	14	222	94
32.5	Herstellung von medizinischen und zahnmedizinischen Apparaten und Materialien	630	91 235	319	7 131	3 176
32.9	Herstellung von Erzeugnissen a.n.g.	148	16 880	71	1 374	872
33	Reparatur und Installation von Maschinen und Ausrüstungen	520	36 522	293	6 380	1 203
33.1	Reparatur von Metallerzeugnissen, Maschinen und Ausrüstungen	289	15 066	167	3 620	493
33.2	Installation von Maschinen und Ausrüstungen a.n.g.	231	21 456	126	2 760	709
D	Energieversorgung	5 921	232 921	1 909	16 954	9 841
35	Energieversorgung	5 921	232 921	1 909	16 954	9 841
35.1	Elektrizitätsversorgung	5 713	153 652	1 837	15 541	6 865
35.2	Gasversorgung	99	60 355	47	1 013	2 216
35.3	Wärme- und Kälteversorgung	109	18 914	25	400	759
E	Wasserversorgung; Abwasser- und Abfallentsorgung und Beseitigung von Umweltverschmutzungen	517	51 279	205	3 581	2 592
36	Wasserversorgung	64	22 673	28	198	864
37	Abwasserentsorgung	76	4 056	37	810	158
38	Sammlung, Behandlung und Beseitigung von Abfällen; Rückgewinnung	355	24 504	132	2 429	1 552
38.1	Sammlung von Abfällen	119	1 236	40	649	651
38.2	Abfallbehandlung und -beseitigung	88	4 698	38	748	205
38.3	Rückgewinnung	148	18 570	54	1 033	696
39	Beseitigung von Umweltverschmutzungen und sonstige Entsorgung	22	46	8	144	19
F	Baugewerbe	18 854	801 531	11 945	253 988	22 952
41	Hochbau	2 191	94 489	745	15 979	3 949
41.1	Erschließung von Grundstücken; Bauträger	501	17 469	63	1 372	1 157
41.2	Bau von Gebäuden	1 690	77 019	682	14 607	2 791
42	Tiefbau	525	31 208	208	4 525	1 556
42.1	Bau von Straßen und Bahnverkehrsstrecken	315	18 221	140	3 044	791
42.2	Leitungstiefbau und Kläranlagenbau	118	6 836	33	745	544
42.9	Sonstiger Tiefbau	92	6 151	35	736	220
43	Vorbereitende Baustellenarbeiten, Bauinstallation und sonstiges Ausbaugewerbe	16 138	675 834	10 992	233 484	17 448
43.1	Abbrucharbeiten und vorbereitende Baustellenarbeiten	673	30 928	434	9 222	862
43.2	Bauinstallation	5 579	277 248	3 600	76 567	7 979
43.3	Sonstiger Ausbau	6 424	222 590	4 821	102 573	4 690
43.9	Sonstige spezialisierte Bautätigkeiten	3 462	145 068	2 137	45 122	3 918
G	Handel; Instandhaltung und Reparatur von Kraftfahrzeugen	33 057	1 770 371	18 362	369 395	57 485
45	Handel mit Kraftfahrzeugen; Instandhaltung und Reparatur von Kraftfahrzeugen	5 925	262 894	3 280	66 478	8 166
45.1	Handel mit Kraftwagen	2 491	129 685	1 229	24 534	4 317
45.2	Instandhaltung und Reparatur von Kraftwagen	2 014	77 505	1 305	27 469	1 957
45.3	Handel mit Kraftwagenteilen und -zubehör	1 150	53 816	611	11 997	1 702
45.4	Handel mit Krafträdern, Kraftradteilen und -zubehör; Instandhaltung und Reparatur von Krafträdern	270	1 888	135	2 479	189
46	Großhandel (ohne Handel mit Kraftfahrzeugen)	9 173	722 635	4 398	89 730	26 446
46.1	Handelsvermittlung	3 579	121 403	2 278	45 429	3 163
46.2	Großhandel mit landwirtschaftlichen Grundstoffen und lebenden Tieren	307	23 791	147	2 923	772
46.3	Großhandel mit Nahrungs- und Genussmitteln, Getränken und Tabakwaren	1 114	148 414	397	8 131	5 920

WZ 2008	Wirtschaftszweig	Steuer- pflichtige	Abgerundeter Gewerbeertrag	Freibetrag		Steuer- mess- betrag
		Anzahl	1 000 EUR	Anzahl	1 000 EUR	
46.4	Großhandel mit Gebrauchs- und Verbrauchsgütern	1 340	174 852	458	9 585	6 785
46.5	Großhandel mit Geräten der Informations- und Kommunikationstechnik	175	23 245	49	1 001	890
46.6	Großhandel mit sonstigen Maschinen, Ausrüstungen und Zubehör	1 041	83 885	378	8 133	3 187
46.7	Sonstiger Großhandel	1 458	142 934	649	13 752	5 578
46.9	Großhandel ohne ausgeprägten Schwerpunkt	159	4 111	42	778	152
47	Einzelhandel (ohne Handel mit Kraftfahrzeugen)	17 959	784 841	10 684	213 186	22 873
47.1	Einzelhandel mit Waren verschiedener Art (in Verkaufsräumen)	1 649	82 158	991	19 171	2 442
47.2	Einzelhandel mit Nahrungs- und Genussmitteln, Getränken und Tabakwaren (in Verkaufsräumen)	1 973	56 862	1 278	24 678	1 343
47.3	Einzelhandel mit Motorenkraftstoffen (Tankstellen)	583	29 126	448	9 786	710
47.4	Einzelhandel mit Geräten der Informations- und Kommunikationstechnik (in Verkaufsräumen)	1 178	63 925	628	12 494	2 043
47.5	Einzelhandel mit sonstigen Haushaltsgeräten, Textilien, Heimwerker- und Einrichtungsbedarf (in Verkaufsräumen)	3 150	132 991	1 657	33 272	4 114
47.6	Einzelhandel mit Verlagsprodukten, Sportausrüstungen und Spielwaren (in Verkaufsräumen)	1 201	51 504	713	13 905	1 504
47.7	Einzelhandel mit sonstigen Gütern (in Verkaufsräumen)	6 529	323 894	4 002	81 980	9 486
47.8	Einzelhandel an Verkaufsständen und auf Märkten	179	3 804	123	2 208	68
47.9	Einzelhandel, nicht in Verkaufsräumen, an Verkaufsständen oder auf Märkten	1 517	40 576	844	15 693	1 164
H	Verkehr und Lagerei	4 861	197 930	2 981	62 619	7 580
49	Landverkehr u. Transport in Rohrfernleitungen	3 101	131 121	2 137	44 920	3 456
49.1	Personenbeförderung im Eisenbahnfernverkehr	4	.	-	-	.
49.2	Güterbeförderung im Eisenbahnverkehr	1	.	-	-	.
49.3	Sonstige Personenbeförderung im Landverkehr	1 166	42 631	838	17 411	1 101
49.4	Güterbeförderung im Straßenverkehr, Umzugstransporte	1 929	88 483	1 299	27 509	2 354
49.5	Transport in Rohrfernleitungen	1	.	-	-	.
50	Schifffahrt	95	8 500	46	1 025	284
50.1	Personenbeförderung in der See- und Küstenschifffahrt	2	.	-	-	.
50.2	Güterbeförderung in der See- und Küstenschifffahrt	2	.	2	.	.
50.3	Personenbeförderung in der Binnenschifffahrt	41	.	18	.	.
50.4	Güterbeförderung in der Binnenschifffahrt	50	5 685	26	576	184
51	Luftfahrt	47	1 070	16	318	55
51.1	Personenbeförderung in der Luftfahrt	37	1 614	14	.	.
51.2	Güterbeförderung in der Luftfahrt und Raumtransport	10	- 545	2	.	.
52	Lagerei sowie Erbringung von sonstigen Dienstleistungen für den Verkehr	1 158	42 567	450	9 581	3 468
52.1	Lagerei	41	10 558	15	322	366
52.2	Erbringung von sonstigen Dienstleistungen für den Verkehr	1 117	32 009	435	9 259	3 102
53	Post-, Kurier- und Expressdienste	460	14 672	332	6 776	317
53.2	Sonstige Post-, Kurier- und Expressdienste	460	14 672	332	6 776	317
I	Gastgewerbe	11 889	286 650	8 214	158 611	6 277
55	Beherbergung	2 439	60 702	1 412	28 749	1 902
55.1	Hotels, Gasthöfe und Pensionen	1 997	56 757	1 193	24 437	1 695
55.2	Ferienunterkünfte u.ä. Beherbergungsstätten	213	- 1 890	74	1 292	38
55.3	Campingplätze	177	5 935	126	2 639	158
55.9	Sonstige Beherbergungsstätten	52	- 101	19	381	10
56	Gastronomie	9 450	225 948	6 802	129 862	4 375
56.1	Restaurants, Gaststätten, Imbissstuben, Cafés, Eisalons u.ä.	6 229	170 932	4 663	94 699	3 275
56.2	Caterer und Erbringung sonstiger Verpflegungsdienstleistungen	538	14 909	348	6 549	421
56.3	Ausschank von Getränken	2 683	40 107	1 791	28 614	679
J	Information und Kommunikation	5 409	267 693	2 258	45 435	9 898

WZ 2008	Wirtschaftszweig	Steuer- pflichtige	Abgerundeter Gewerbeertrag	Freibetrag		Steuer- mess- betrag
		Anzahl	1 000 EUR	Anzahl	1 000 EUR	
58	Verlagswesen	454	44 138	148	2 932	1 780
58.1	Verlegen von Büchern und Zeitschriften; sonstiges Verlagswesen (ohne Software)	402	44 242	129	2 515	1 686
58.2	Verlegen von Software	52	- 104	19	416	94
59	Herstellung, Verleih und Vertrieb von Filmen und Fernsehprogrammen; Kinos; Tonstudios und Verlegen von Musik	339	19 283	118	2 322	707
59.1	Herstellung von Filmen und Fernsehprogrammen, deren Verleih und Vertrieb; Kinos	241	16 582	76	1 529	627
59.2	Tonstudios; Herstellung von Hörfunkbeiträgen; Verlegen von bespielten Tonträgern und Musikalien	98	2 702	42	793	81
60	Rundfunkveranstalter	24	26 838	2	.	.
60.1	Hörfunkveranstalter	16	3 147	1	.	.
60.2	Fernsehveranstalter	8	23 691	1	.	.
61	Telekommunikation	102	4 180	38	.	.
61.1	Leitungsgebundene Telekommunikation	15	.	7	.	.
61.2	Drahtlose Telekommunikation	14	1 342	5	122	43
61.3	Satellitentelekommunikation	2	.	1	.	.
61.9	Sonstige Telekommunikation	71	519	25	350	12
62	Erbringung von Dienstleistungen der Informationstechnologie	3 650	139 427	1 585	32 301	5 182
63	Informationsdienstleistungen	840	33 827	367	7 262	1 114
63.1	Datenverarbeitung, Hosting und damit verbundene Tätigkeiten; Webportale	99	2 565	29	557	92
63.9	Erbringung von sonstigen Informationsdienstleistungen	741	31 262	338	6 705	1 022
K	Erbringung von Finanz- und Versicherungsdienstleistungen	8 086	2 334 529	4 761	103 323	84 205
64	Erbringung von Finanzdienstleistungen	1 901	1 564 932	125	2 158	58 721
64.1	Zentralbanken und Kreditinstitute	95	898 870	31	266	31 451
64.2	Beteiligungsgesellschaften	1 614	631 352	51	1 062	25 002
64.3	Treuhand- und sonstige Fonds und ähnliche Finanzinstitutionen	1	.	-	-	.
64.9	Sonstige Finanzierungsinstitutionen	191	.	43	831	.
65	Versicherungen, Rückversicherungen und Pensionskassen (ohne Sozialversicherung)	13	360 348	2	.	.
65.1	Versicherungen	6	369 930	-	-	12 948
65.2	Rückversicherungen	2	.	-	-	.
65.3	Pensionskassen und Pensionsfonds	5	.	2	.	.
66	Mit Finanz- und Versicherungsdienstleistungen verbundene Tätigkeiten	6 172	409 249	4 634	.	.
66.1	Mit Finanzdienstleistungen verbundene Tätigkeiten	1 941	.	996	.	.
66.2	Mit Versicherungsdienstleistungen und Pensionskassen verbundene Tätigkeiten	4 229	211 782	3 638	80 120	4 710
66.3	Fondsmanagement	2	.	-	-	.
L	Grundstücks- und Wohnungswesen	9 651	307 843	3 875	74 325	12 450
68	Grundstücks- und Wohnungswesen	9 651	307 843	3 875	74 325	12 450
68.1	Kauf und Verkauf von eigenen Grundstücken, Gebäuden und Wohnungen	1 358	53 848	240	4 733	2 397
68.2	Vermietung, Verpachtung von eigenen oder geleasteten Grundstücken, Gebäuden und Wohnungen	5 026	146 772	2 103	38 846	6 408
68.3	Vermittlung und Verwaltung von Grundstücken, Gebäuden und Wohnungen für Dritte	3 267	107 224	1 532	30 746	3 645
M	Erbringung von freiberuflichen, wissenschaftlichen und technischen Dienstleistungen	14 090	595 422	4 345	86 731	24 418
69	Rechts- und Steuerberatung, Wirtschaftsprüfung	906	47 599	347	6 877	1 579
69.1	Rechtsberatung	58	1 206	15	291	54
69.2	Wirtschaftsprüfung und Steuerberatung; Buchführung	848	46 393	332	6 587	1 524
70	Verwaltung und Führung von Unternehmen und Betrieben; Unternehmensberatung	7 175	190 727	1 218	24 848	8 834
70.1	Verwaltung und Führung von Unternehmen und Betrieben	4 360	76 432	68	1 312	5 124

WZ 2008	Wirtschaftszweig	Steuer- pflichtige	Abgerundeter Gewerbeertrag	Freibetrag		Steuer- mess- betrag
		Anzahl	1 000 EUR	Anzahl	1 000 EUR	
70.2	Public-Relations- und Unternehmensberatung	2 815	114 295	1 150	23 536	3 710
71	Architektur- und Ingenieurbüros; technische, physikalische und chemische Untersuchung	2 601	135 663	1 045	21 783	5 043
71.1	Architektur- und Ingenieurbüros	2 354	89 243	929	19 256	3 378
71.2	Technische, physikalische und chemische Untersuchung	247	46 420	116	2 527	1 666
72	Forschung und Entwicklung	283	106 814	62	845	5 561
72.1	Forschung und Entwicklung im Bereich Natur-, Ingenieur-, Agrarwissenschaften und Medizin	242	108 652	52	768	5 552
72.2	Forschung und Entwicklung im Bereich Rechts-, Wirtschafts- und Sozialwissenschaften sowie im Bereich Sprach-, Kultur- und Kunstwissenschaften	41	- 1 837	10	77	8
73	Werbung und Marktforschung	1 830	83 616	1 019	19 825	2 499
73.1	Werbung	1 535	70 910	885	17 256	2 110
73.2	Markt- und Meinungsforschung	295	12 707	134	2 569	389
74	Sonstige freiberufliche, wissenschaftliche und technische Tätigkeiten	1 222	27 957	611	11 665	812
74.1	Ateliers für Textil-, Schmuck-, Grafik- u.ä. Design	355	8 952	219	4 315	189
74.2	Fotografie und Fotolabors	253	5 087	150	2 627	101
74.3	Übersetzen und Dolmetschen	44	1 517	21	385	46
74.9	Sonstige freiberufliche, wissenschaftliche und technische Tätigkeiten a.n.g.	570	12 401	221	4 339	476
75	Veterinärwesen	73	3 046	43	889	91
N	Erbringung von sonstigen wirtschaftlichen Dienstleistungen	8 884	337 925	5 331	108 706	9 810
77	Vermietung von beweglichen Sachen	1 303	39 384	575	11 010	1 461
77.1	Vermietung von Kraftwagen	317	6 808	124	2 254	320
77.2	Vermietung von Gebrauchsgütern	219	6 134	105	1 982	179
77.3	Vermietung von Maschinen, Geräten und sonstigen beweglichen Sachen	750	23 567	339	6 610	864
77.4	Leasing von nichtfinanziellen immateriellen Vermögensgegenständen (ohne Copyrights)	17	2 874	7	165	98
78	Vermittlung und Überlassung von Arbeitskräften	461	20 940	119	2 434	815
78.1	Vermittlung von Arbeitskräften	215	4 688	75	1 496	179
78.2	Befristete Überlassung von Arbeitskräften	211	15 176	34	726	602
78.3	Sonstige Überlassung von Arbeitskräften	35	1 077	10	212	34
79	Reisebüros, Reiseveranstalter und Erbringung sonstiger Reservierungsdienstleistungen	676	20 507	343	7 061	649
79.1	Reisebüros und Reiseveranstalter	641	20 312	325	6 751	642
79.9	Erbringung sonstiger Reservierungsdienstleistungen	35	195	18	310	7
80	Wach- und Sicherheitsdienste sowie Detekteien	274	9 063	161	3 271	263
80.1	Private Wach- und Sicherheitsdienste	199	7 012	111	2 281	214
80.2	Sicherheitsdienste mithilfe von Überwachungs- und Alarmsystemen	13	380	6	108	11
80.3	Detekteien	62	1 671	44	882	39
81	Gebäudebetreuung; Garten- und Landschaftsbau	3 682	138 649	2 804	59 137	3 051
81.1	Hausmeisterdienste	768	20 252	577	11 271	347
81.2	Reinigung von Gebäuden, Straßen und Verkehrsmitteln	1 340	66 481	1 060	23 543	1 603
81.3	Garten- und Landschaftsbau sowie Erbringung von sonstigen gärtnerischen Dienstleistungen	1 574	51 916	1 167	24 323	1 101
82	Erbringung von wirtschaftlichen Dienstleistungen für Unternehmen und Privatpersonen a.n.g.	2 488	109 382	1 329	25 794	3 571
82.1	Sekretariats- und Schreibdienste, Copy-Shops	565	11 209	396	7 278	171
82.2	Call Center	50	- 1 350	23	438	59
82.3	Messe-, Ausstellungs- und Kongressveranstalter	363	12 838	210	4 322	476
82.9	Erbringung sonstiger wirtschaftlicher Dienstleistungen für Unternehmen und Privatpersonen	1 510	86 685	700	13 756	2 865
P	Erziehung und Unterricht	726	5 803	303	5 199	238
85	Erziehung und Unterricht	726	5 803	303	5 199	238

noch:
T 5

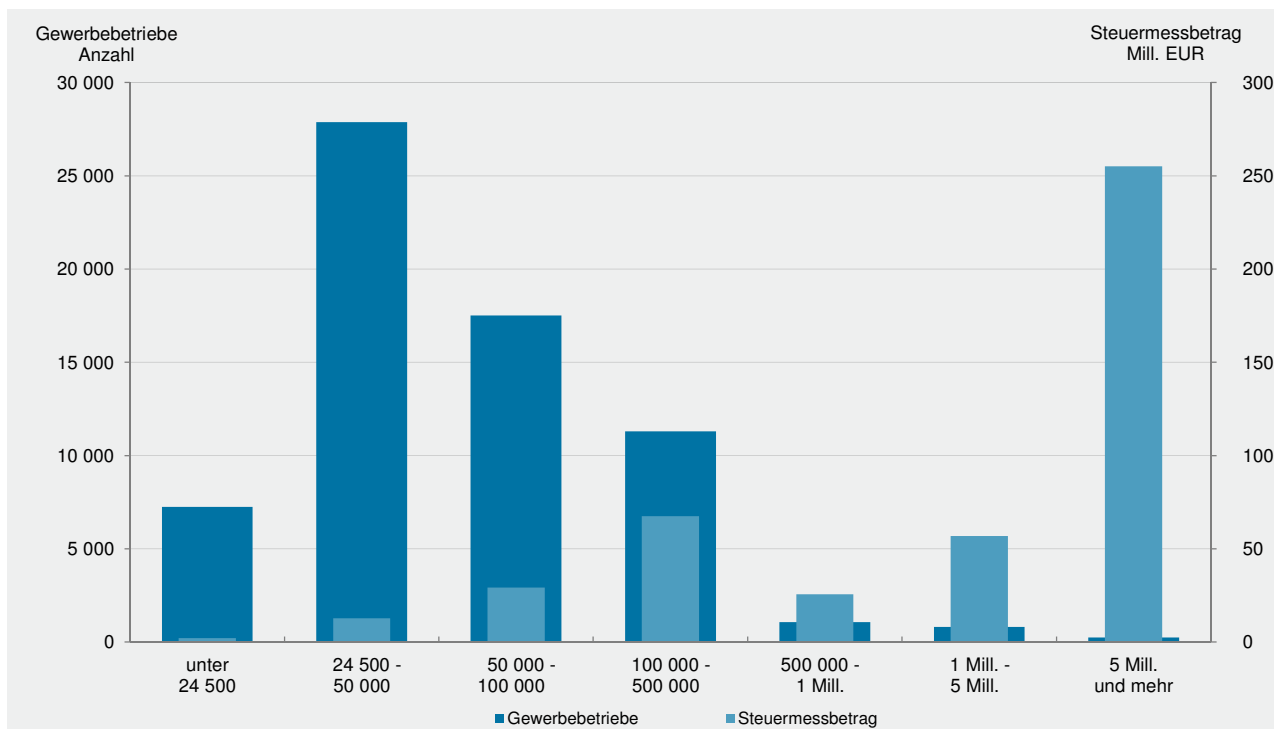
Gewerbsteuerpflichtige¹, zusammengefasste Besteuerungsgrundlagen und
Steuermessbetrag 2013 nach Wirtschaftszweigen

WZ 2008	Wirtschaftszweig	Steuer- pflichtige	Abgerundeter Gewerbeertrag	Freibetrag		Steuer- mess- betrag
		Anzahl	1 000 EUR	Anzahl	1 000 EUR	
85.1	Kindergärten und Vorschulen	2	.	2	.	.
85.2	Grundschulen	-	-	-	-	-
85.3	Weiterführende Schulen	49	152	14	234	11
85.4	Tertiärer und post-sekundärer, nicht tertiärer Unterricht	55	- 8	20	298	23
85.5	Sonstiger Unterricht	607	5 510	264	4 603	199
85.6	Erbringung von Dienstleistungen für den Unterricht	13	.	3	.	.
Q	Gesundheits- und Sozialwesen	1 235	44 757	486	6 917	2 038
86	Gesundheitswesen	863	38 489	314	4 560	1 670
86.1	Krankenhäuser	101	8 064	30	182	473
86.2	Arzt- und Zahnarztpraxen	128	3 982	42	667	150
86.9	Gesundheitswesen a.n.g.	634	26 443	242	3 712	1 048
87	Heime (ohne Erholungs- und Ferienheime)	111	778	46	440	137
87.1	Pflegeheime	47	.	17	127	.
87.2	Stationäre Einrichtungen zur psychosozialen Betreuung, Suchtbekämpfung u.Ä.	3	.	-	-	.
87.3	Altenheime; Alten- und Behindertenwohnheime	36	- 776	16	112	60
87.9	Sonstige Heime (ohne Erholungs- und Ferienheime)	25	1 028	13	201	35
88	Sozialwesen (ohne Heime)	261	5 489	126	1 917	231
88.1	Soziale Betreuung älterer Menschen und Behinderter	120	1 872	52	1 045	83
88.9	Sonstiges Sozialwesen (ohne Heime)	141	3 618	74	872	148
R	Kunst, Unterhaltung und Erholung	2 577	57 393	1 400	24 624	2 455
90	Kreative, künstlerische und unterhaltende Tätigkeiten	531	8 469	311	5 456	184
91	Bibliotheken, Archive, Museen, botanische und zoologische Gärten	53	- 266	24	331	19
92	Spiel-, Wett- und Lotteriewesen	476	31 930	304	6 148	1 024
93	Erbringung von Dienstleistungen des Sports, der Unterhaltung und der Erholung	1 517	17 261	761	12 690	1 228
93.1	Erbringung von Dienstleistungen des Sports	1 058	5 834	467	6 963	926
93.2	Erbringung von sonstigen Dienstleistungen der Unterhaltung und der Erholung	459	11 427	294	5 727	302
S	Erbringung von sonstigen Dienstleistungen	7 476	161 690	4 907	88 672	3 931
94	Interessenvertretungen sowie kirchliche und sonstige religiöse Vereinigungen (ohne Sozialwesen und Sport)	635	- 4 147	267	1 788	283
94.1	Wirtschafts- und Arbeitgeberverbände, Berufsorganisationen	123	- 5 948	32	196	50
94.2	Arbeitnehmervereinigungen	-	-	-	-	-
94.9	Kirchliche Vereinigungen; politische Parteien sowie sonstige Interessenvertretungen und Vereinigungen a.n.g.	512	1 801	235	1 592	233
95	Reparatur von DV-geräten und Gebrauchsgütern	473	13 125	337	5 959	321
95.1	Reparatur von DV- und Telekommunikationsgeräten	73	3 104	38	738	98
95.2	Reparatur von Gebrauchsgütern	400	10 020	299	5 220	223
96	Erbringung von sonstigen überwiegend persönlichen Dienstleistungen	6 368	152 713	4 303	80 926	3 327
A – S	Wirtschaftszweige insgesamt	150 645	12 748 368	80 328	1 595 982	449 082

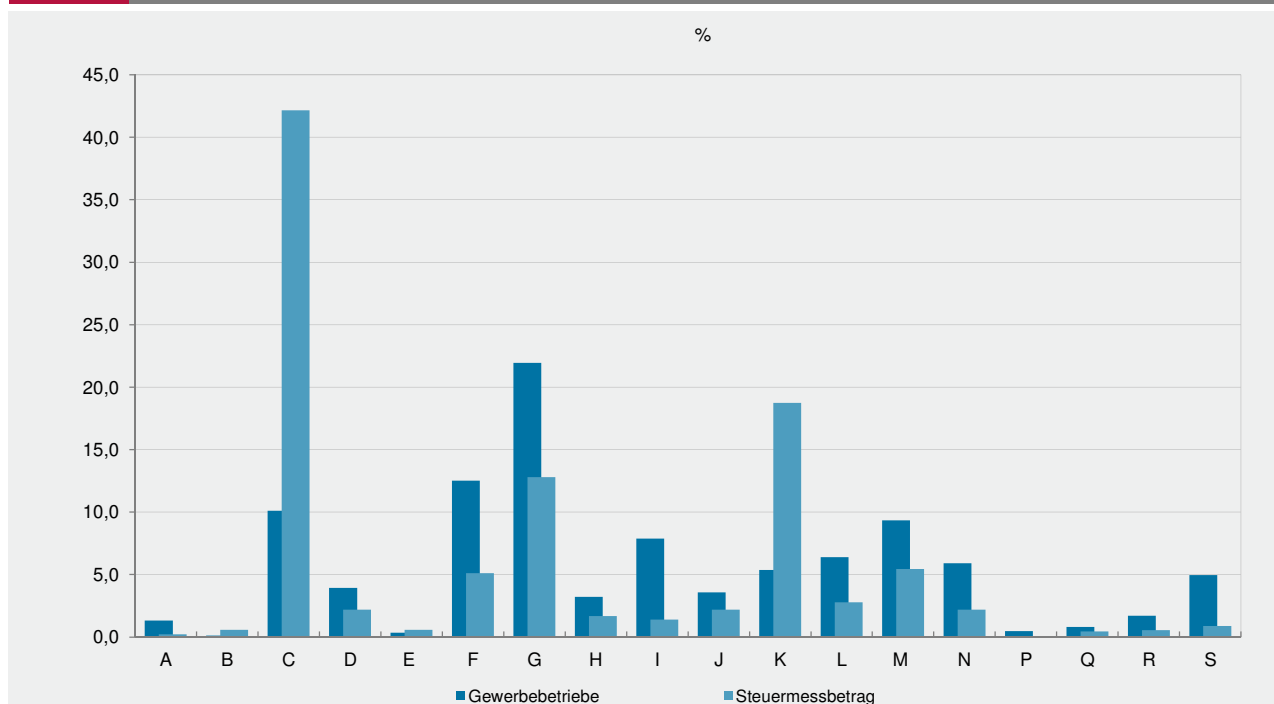
1 Ohne Organgesellschaften.

Verwaltungsbezirk	Festsetzungen und Zerlegungen			Reine Festsetzungen			Zerlegungen			Nachrichtlich: Gewerbesteuer- Hebesatz
	Gewerbe- betriebe/ Betriebs- stätten	darunter: mit positivem Steuermessbetrag		Gewerbe- betriebe	darunter: mit positivem Steuermessbetrag		Betriebs- stätten	darunter: mit positivem Steuermessbetrag (Zerlegungsanteil)		
		Anzahl	EUR		Anzahl	EUR		Anzahl	EUR	
Frankenthal (Pfalz), St.	1 732	830	4 322 772	1 350	597	1 728 345	382	233	2 594 427	410
Kaiserslautern, St.	4 117	1 899	11 995 477	3 240	1 386	5 090 383	877	513	6 905 094	410
Koblenz, St.	5 154	2 372	23 848 028	4 118	1 702	13 008 014	1 036	670	10 840 014	410
Landau i. d. Pf., St.	2 048	1 113	5 595 832	1 605	806	2 475 551	443	307	3 120 281	399
Ludwigshafen a. Rh., St.	5 082	2 499	37 793 234	4 010	1 814	6 089 450	1 072	685	31 703 784	375
Mainz, St.	9 893	3 689	29 494 074	8 508	2 848	15 213 930	1 385	841	14 280 144	440
Neustadt a. d. Weinstr., St.	2 479	1 210	5 154 402	2 073	949	3 254 295	406	261	1 900 107	400
Pirmasens, St.	2 005	908	4 193 762	1 656	678	2 765 247	349	230	1 428 515	410
Speyer, St.	2 386	1 152	8 887 522	1 945	869	5 103 714	441	283	3 783 808	405
Trier, St.	4 363	2 097	12 538 188	3 640	1 629	5 889 396	723	468	6 648 792	420
Worms, St.	3 582	1 535	8 980 453	3 002	1 189	4 784 347	580	346	4 196 106	410
Zweibrücken, St.	1 556	675	3 123 127	1 186	445	1 412 620	370	230	1 710 507	420
Ahrweiler	6 135	2 783	9 485 560	5 189	2 237	6 138 729	946	546	3 346 831	357
Altenkirchen (Ww.)	5 609	2 743	10 081 202	4 360	1 997	5 665 933	1 249	746	4 415 269	379
Alzey-Worms	5 661	2 664	7 856 341	4 518	1 942	4 421 770	1 143	722	3 434 571	356
Bad Dürkheim	6 251	2 891	7 842 810	5 150	2 189	4 667 340	1 101	702	3 175 470	371
Bad Kreuznach	7 111	3 073	10 623 850	5 768	2 289	5 478 692	1 343	784	5 145 158	380
Bad Kreuznach, gkSt.	2 491	1 099	5 369 644	2 013	806	2 215 265	478	293	3 154 379	405
Bernkastel-Wittlich	4 766	2 556	11 614 586	3 783	1 934	7 778 581	983	622	3 836 005	367
Birkenfeld	4 412	1 803	5 906 579	3 616	1 360	4 038 646	796	443	1 867 933	375
Idar-Oberstein, gkSt.	1 686	758	3 413 907	1 431	592	2 417 312	255	166	996 595	380
Cochem-Zell	2 957	1 506	4 017 908	2 304	1 123	2 599 713	653	383	1 418 195	351
Donnersbergkreis	3 067	1 413	7 046 761	2 354	978	3 162 425	713	435	3 884 336	364
Eifelkreis Bitburg-Prüm	4 630	2 202	7 592 544	3 495	1 601	3 583 922	1 135	601	4 008 622	373
Germersheim	4 868	2 358	11 883 096	3 907	1 754	4 259 559	961	604	7 623 537	369
Kaiserslautern	4 340	2 107	5 176 143	3 330	1 460	3 665 476	1 010	647	1 510 667	362
Kusel	2 566	1 129	2 312 055	1 909	738	1 202 846	657	391	1 109 209	360
Mainz-Bingen	9 100	4 270	61 349 122	7 566	3 234	11 786 224	1 534	1 036	49 562 898	341
Bingen am Rhein, gkSt.	1 292	605	6 535 773	1 061	462	.	231	143	.	390
Ingelheim am Rhein, gkSt.	1 221	587	46 639 896	991	437	.	230	150	.	332
Mayen-Koblenz	9 076	4 435	22 558 230	7 156	3 184	10 210 040	1 920	1 251	12 348 190	367
Andernach, gkSt.	1 155	557	5 926 719	899	391	2 135 480	256	166	3 791 239	380
Mayen, gkSt.	1 020	543	3 202 320	792	371	1 868 646	228	172	1 333 674	380
Neuwied	8 855	3 961	18 316 918	7 245	2 924	11 036 427	1 610	1 037	7 280 491	361
Neuwied, gkSt.	2 801	1 232	5 426 494	2 319	929	2 513 367	482	303	2 913 127	405
Rhein-Hunsrück-Kreis	4 958	2 360	9 249 203	3 998	1 813	5 532 385	960	547	3 716 818	358
Rhein-Lahn-Kreis	5 359	2 470	8 804 927	4 232	1 763	5 092 226	1 127	707	3 712 701	369
Lahnstein, gkSt.	627	300	2 027 150	515	221	1 367 281	112	79	659 869	390
Rhein-Pfalz-Kreis	5 681	2 718	8 682 415	4 725	2 100	5 204 966	956	618	3 477 449	349
Südliche Weinstraße	4 938	2 511	7 452 314	3 943	1 877	4 553 479	995	634	2 898 835	364
Südwestpfalz	3 998	1 777	4 220 696	3 181	1 285	2 989 336	817	492	1 231 360	362
Trier-Saarburg	5 489	2 587	7 152 060	4 481	1 940	5 154 208	1 008	647	1 997 852	355
Vulkaneifel	2 742	1 417	5 709 972	2 054	1 029	2 754 587	688	388	2 955 385	353
Westerwaldkreis	10 842	5 119	26 138 408	8 703	3 727	13 993 198	2 139	1 392	12 145 210	351
Rheinland-Pfalz	177 808	82 832	437 000 571	143 300	61 390	201 786 000	34 508	21 442	235 214 571	377

1 Ohne Organgesellschaften. – 2 Quelle: Realsteuervergleich, Gewogener Durchschnittshebesatz.

G 1
Gewerbebetriebe¹ mit positivem Steuermessbetrag und deren Steuermessbetrag 2013 nach Größenklassen des abgerundeten Gewerbeertrags


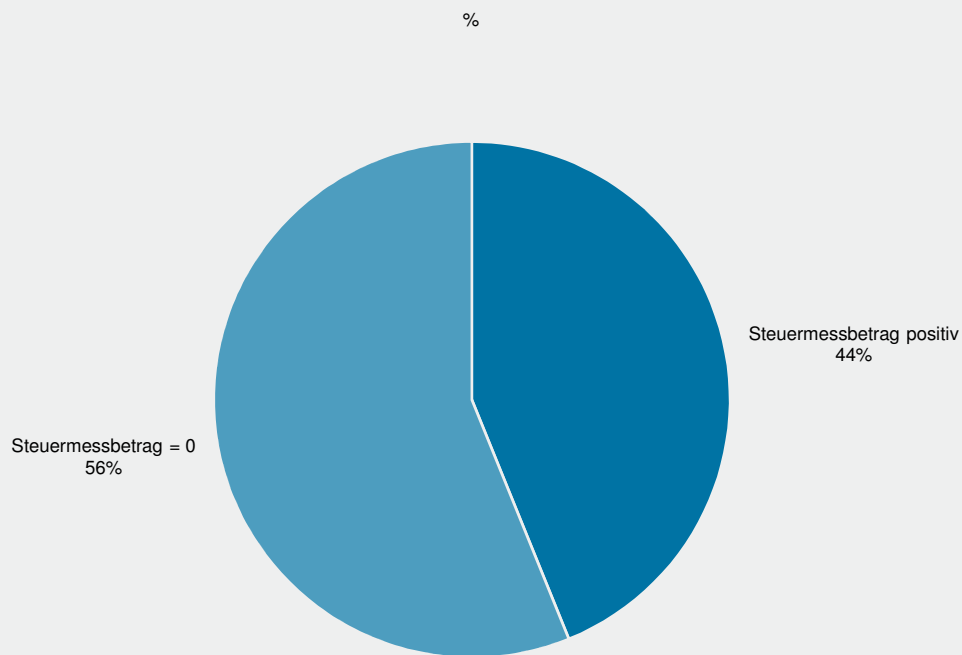
¹ Ohne Organgesellschaften.

G 2
Gewerbebetriebe¹ und deren Steuermessbetrag 2013 nach Wirtschaftsabschnitten


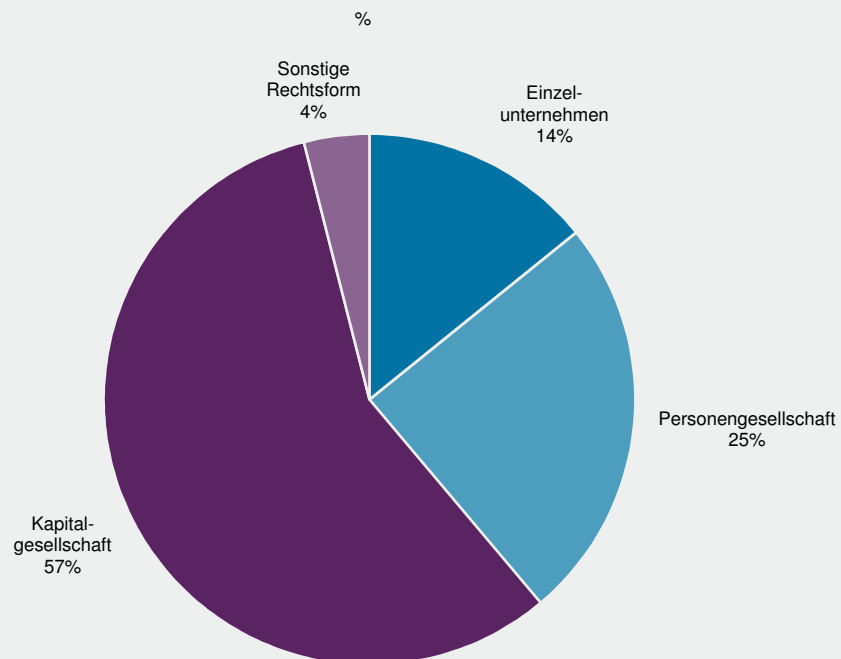
- A Land- und Forstwirtschaft, Fischerei
- B Bergbau und Gewinnung von Steinen und Erden
- C Verarbeitendes Gewerbe
- D Energieversorgung
- E Wasserversorg.; Abwasser-, Abfallentsorg., Beseitigung v. Umweltverschmutz.
- F Baugewerbe
- G Handel; Instandhaltung und Reparatur von Kfz
- H Verkehr und Lagerei
- I Gastgewerbe

- J Information und Kommunikation
- K Erbringung von Finanz- und Versicherungsdienstleistungen
- L Grundstücks- und Wohnungswesen
- M Erbringung von freiberufl., wissenschaftl. und technischen Dienstleistungen
- N Erbringung von sonstigen wirtschaftlichen Dienstleistungen
- P Erziehung und Unterricht
- Q Gesundheits- und Sozialwesen
- R Kunst, Unterhaltung und Erholung
- S Erbringung von sonstigen Dienstleistungen

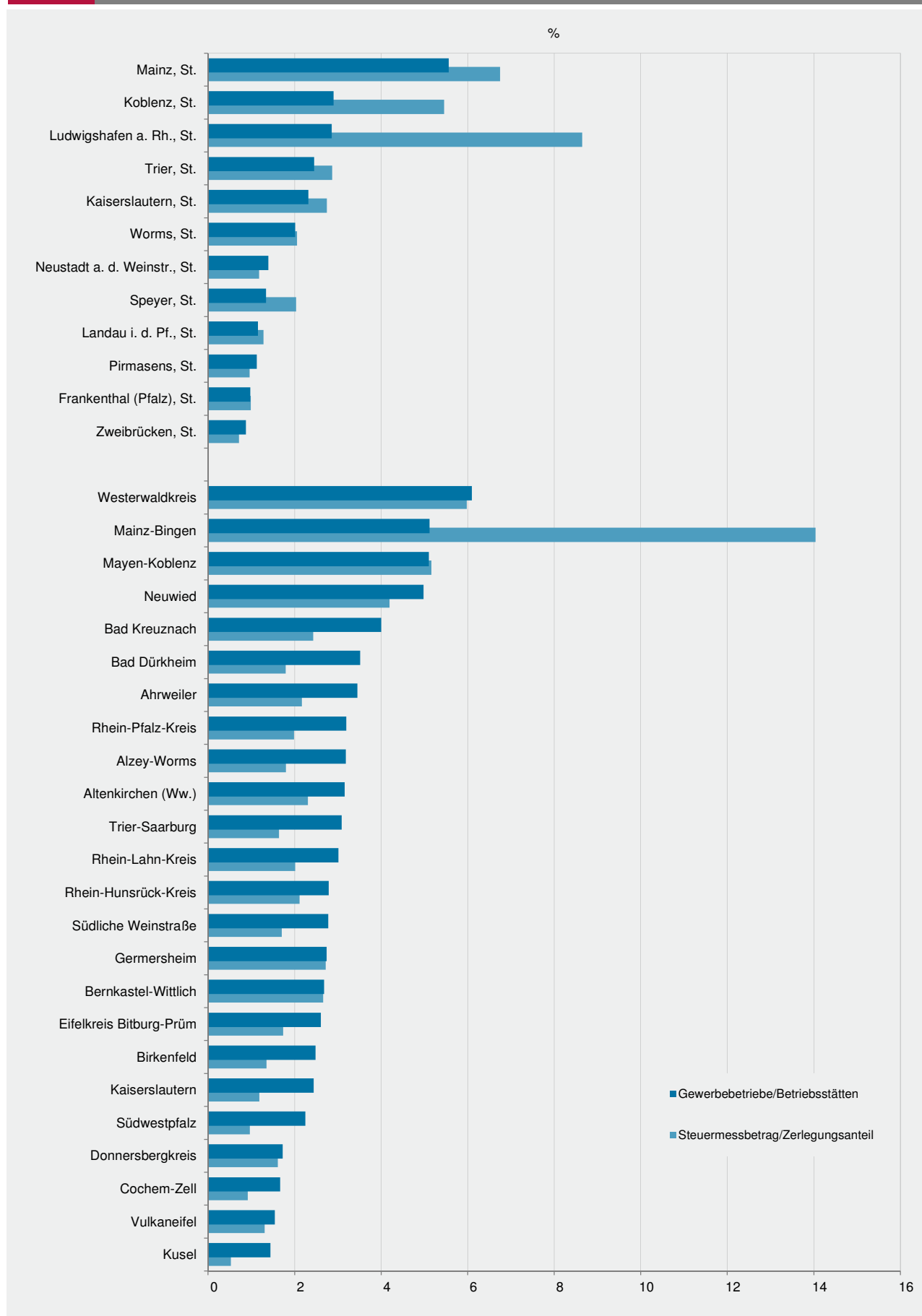
¹ Ohne Organgesellschaften.



¹ Ohne Organgesellschaften.



¹ Ohne Organgesellschaften.



1 Ohne Organgesellschaften.

Impressum

Herausgeber:
Statistisches Landesamt Rheinland-Pfalz
Mainzer Straße 14-16
56130 Bad Ems

Telefon: 02603 71-0
Telefax: 02603 71-3150

E-Mail: poststelle@statistik.rlp.de
Internet: www.statistik.rlp.de

Kostenfreier Download im Internet: <http://www.statistik.rlp.de/de/publikationen/statistische-berichte>

© Statistisches Landesamt Rheinland-Pfalz · Bad Ems · 2018

Vervielfältigung und Verbreitung, auch auszugsweise, mit Quellenangabe gestattet.