



Rheinland-Pfalz

STATISTISCHES LANDESAMT

2018

STATISTISCHE BERICHTE



Gewerbeanzeigen im Januar 2018

Ergebnisse der Gewerbeanzeigenstatistik

Zeichenerklärungen

0	Zahl ungleich Null, Betrag jedoch kleiner als die Hälfte von 1 in der letzten ausgewiesenen Stelle
-	nichts vorhanden
.	Zahl unbekannt oder geheim
x	Nachweis nicht sinnvoll
...	Zahl fällt später an
/	keine Angabe, da Zahl nicht sicher genug
()	Aussagewert eingeschränkt, da Zahl statistisch unsicher
D	Durchschnitt
p	vorläufig
r	revidiert
s	geschätzt

Für die Abgrenzung von Größenklassen wird im Allgemeinen anstelle einer ausführlichen Beschreibung „50 bis unter 100“ die Darstellungsform „50 – 100“ verwendet.

Einzelwerte in Tabellen werden im Allgemeinen ohne Rücksicht auf die Endsumme gerundet.

Inhalt

Seite

Informationen zur Statistik	4
--	----------

Glossar	5
----------------------	----------

Tabellen

T 1	Gewerbeanmeldungen im Januar 2018 nach Wirtschaftszweigen	9
T 2	Gewerbeabmeldungen im Januar 2018 nach Wirtschaftszweigen	10
T 3	Gewerbeanmeldungen im Januar 2018 nach Verwaltungsbezirken	12
T 4	Gewerbeabmeldungen im Januar 2018 nach Verwaltungsbezirken	13
T 5	Neugründungen sowie Gewerbetreibende im Januar 2018 nach Wirtschaftszweigen	15
T 6	Vollständige Aufgaben sowie Gewerbetreibende im Januar 2018 nach Wirtschaftszweigen	16
T 7	Neugründungen sowie Gewerbetreibende im Januar 2018 nach Art der Niederlassung, Rechtsform, Einzelunternehmen nach Geschlecht und Staatsangehörigkeit	17
T 8	Vollständige Aufgaben sowie Gewerbetreibende im Januar 2018 nach Art der Niederlassung, Rechtsform, Einzelunternehmen nach Geschlecht und Staatsangehörigkeit	18

Grafiken

G 1	Gewerbean- und -abmeldungen mit Neuerrichtungen und Aufgaben im Jahresüberblick	8
G 2	Gewerbeanmeldungen im Januar 2018 nach Wirtschaftszweigabschnitten	11
G 3	Gewerbeabmeldungen im Januar 2018 nach Wirtschaftszweigabschnitten	11
G 4	Neuerrichtungen und Aufgaben im Januar 2018 nach Verwaltungsbezirken	14
G 5	Neugründungen im Januar 2018 nach ausgewählten Staatsangehörigkeiten von Einzelunternehmern/-innen	17
G 6	Vollständige Aufgaben im Januar 2018 nach ausgewählten Staatsangehörigkeiten von Einzelunternehmern/-innen	18

Informationen zur Statistik

Ziel der Statistik

Die Gewerbeanzeigenstatistik dient als unentbehrliche Informationsgrundlage für die Wirtschafts-, Wettbewerbs- und Strukturpolitik. Sie stellt Informationen über die Aufnahme und Beendigung gewerblicher Tätigkeiten und deren Anlässe bereit. Dies sind zum einen Angaben über die Gesamtheit der Gewerbemeldungen und zum anderen umfassende Angaben über die gemeldeten gewerblichen Gründungen und Stilllegungen.

Rechtsgrundlage

Die Rechtsgrundlagen der Gewerbeanzeigenstatistik sind § 14 Abs. 13 der Gewerbeordnung (GewO), in der Fassung der Bekanntmachung vom 22.02.1999 (BGBl. I S. 202), zuletzt geändert durch Artikel 2 des Gesetzes vom 28. November 2014 (BGBl. I S. 1802), sowie die Verordnung zur Ausgestaltung des Gewerbeanzeigenverfahrens (Gewerbeanzeigenverordnung – GewAnzV) des Bundesministeriums für Wirtschaft und Energie vom 22. Juli 2014. Letztere ist am 1. Januar 2015 in Kraft getreten.

Erhebungsumfang

Die Gewerbeanzeigenstatistik ist eine Sekundärerhebung. Die Datengrundlage bilden die in einem Monat bei den zuständigen Behörden erstatteten Gewerbeanzeigen. Gewerbeanzeigen sind gemäß § 14 Abs. 1 GewO von allen natürlichen und juristischen Personen bei Aufnahme, Änderung oder Aufgabe eines stehenden Gewerbes, einer Zweigniederlassung oder einer unselbständigen Zweigstelle zu tätigen. Auskunftspflichtig zur Gewerbeanzeigenstatistik sind die Gewerbetreibenden. Diese kommen ihrer Auskunftspflicht nach, indem sie die Gewerbeanzeige erstatten.

Die Gewerbeanzeigenstatistik ist darüber hinaus eine Vollerhebung. Nicht in die Statistik einbezogen sind allerdings die Freien Berufe, die Urproduktion (Land- und Forstwirtschaft, Bergbau und Gewinnung von Steinen und Erden) und die Erbringung von Finanz- und Versicherungsdienstleistungen, da diese Bereiche nicht der Gewerbeordnung unterliegen. Nicht berücksichtigt wird ferner das Reisegewerbe, weil die in diesem Bereich tätigen Unternehmen in der Regel mehrere Gewerbemeldungen abgeben.

Erhebungsdurchführung

Die zuständigen Behörden, d. h. die Gewerbeämter und die Starterzentren der IHK und HWK, liefern seit Januar 2017 die bei Ihnen erstatteten Gewerbeanzeigen unter Nutzung einer Zentralen Pflege- und Verteilerplattform (ZPV) als Web-Portal an die Gesellschaft für Kommunikation und Wissenstransfer mbH (KommWis) in Mainz. Von dort werden die Meldungen an das Statistische Landesamt kontinuierlich weitergeleitet und dem zuständigen Fachbereich zur Aufbereitung der Gewerbeanzeigenstatistik zur Verfügung gestellt.

Berichtszeitraum/-Zeitpunkt und Periodizität

Die Gewerbeanzeigenstatistik wird monatlich erstellt. Die monatlichen Ergebnisse stehen ca. zwei bis zweieinhalb Monate nach Ablauf eines Monats zur Verfügung. Das Jahresergebnis liegt dementsprechend ca. Mitte März des Folgejahres vor.

Erhebungsmerkmale

Die Erhebungsmerkmale der Gewerbeanzeigenstatistik umfassen im Wesentlichen die angemeldete Tätigkeit, die Angabe Haupt- oder Nebenerwerb, das Datum des Beginns der angemeldeten Tätigkeit, die Art des angemeldeten Betriebes, die Zahl der bei Geschäftsaufnahme tätigen Personen nach Voll- und Teilzeit, die Angabe Hauptniederlassung, Zweigniederlassung oder Zweigstelle, den Grund der Gewerbeanzeige und das Datum der Erstattung der Gewerbeanzeige sowie die personenbezogenen Merkmale Geschlecht und Staatsangehörigkeit

Regionale Ebene

Die Ergebnisse werden in dieser Veröffentlichung bis auf Kreisebene nachgewiesen. Ergebnisse in tieferer regionaler Gliederung können auf Anfrage bereitgestellt werden.

Vergleichbarkeit / Klassifikationen

Die Ergebnisse dieser Veröffentlichung nach Wirtschaftszweigen sind nach der aktuell gültigen Klassifikation der Wirtschaftszweige gegliedert, d. h. auf Basis der WZ 2008. Eine Vergleichbarkeit mit Ergebnissen früherer Jahre, die nach einer älteren Klassifikation der Wirtschaftszweige (WZ 1993, WZ 2003) gegliedert sind, ist nur mit Einschränkungen bzw. gar nicht möglich. Der Wirtschaftszweig ist in der Gewerbeanzeigenstatistik nur bis auf die Ebene des Dreistellers durchgängig verfügbar.

Glossar

Aufgabe eines Gewerbes

Erfolgt entweder durch vollständige Aufgabe oder durch Umwandlung.

Betriebsaufgabe

Aufgabe eines Gewerbebetriebes mit einer erwarteten größeren wirtschaftlichen Bedeutung. Sie kann durch eine juristische Person, eine Gesellschaft ohne Rechtspersönlichkeit (Personengesellschaft) oder eine natürliche Person erfolgen. Bei einer natürlichen Person, die eine Hauptniederlassung abmeldet, ist Voraussetzung, dass sie entweder in das Handelsregister eingetragen war oder aber eine Handwerkskarte besitzt oder zuletzt mindestens einen Arbeitnehmer beschäftigt hat.

Betriebsgründung

Gründung eines Betriebes mit einer erwarteten größeren wirtschaftlichen Bedeutung. Sie kann durch eine juristische Person, eine Gesellschaft ohne Rechtspersönlichkeit (Personengesellschaft) oder eine natürliche Person erfolgen. Bei einer natürlichen Person, die eine Hauptniederlassung anmeldet, ist Voraussetzung, dass sie entweder in das Handelsregister eingetragen ist oder aber eine Handwerkskarte besitzt oder mindestens einen Arbeitnehmer beschäftigt.

Fortzug eines Gewerbes

Verlagerung des Betriebes aus dem Bezirk des nachweisenden Gewerbeamtes.

Gewerbe

Nicht sozialwidrige, selbstständige, auf Dauer und Gewinnerzielung angelegte sowie im eigenen Namen und auf eigene Rechnung ausgeübte Tätigkeit. Nicht zum Gewerbe zählen u. a. die Urproduktion (z. B. Land- und Forstwirtschaft oder Bergbau), die freien Berufe und die Verwaltung des eigenen Vermögens.

Gewerbeabmeldung

Eine Gewerbeabmeldung betrifft die Aufgabe, den Fortzug oder die Übergabe einer Hauptniederlassung, einer Zweigniederlassung oder einer Zweigstelle eines Gewerbes. Anzeigepflichtige Gewerbebetreibende sind Einzelgewerbebetreibende (d. h. natürliche Personen), geschäftsführende Gesellschafter von Personengesellschaften und juristische Personen, wobei juristische Personen ihrer Gewerbeanzeigepflicht durch Handeln ihres Vertretungsberechtigten nachkommen.

Gewerbebeanmeldung

Eine Gewerbebeanmeldung betrifft die Neuerrichtung, den Zuzug oder die Übernahme einer Hauptniederlassung, einer Zweigniederlassung oder einer Zweigstelle eines Gewerbes. Anzeigepflichtige Gewerbebetreibende sind Einzelgewerbebetreibende (d. h. natürliche Personen), geschäftsführende Gesellschafter von Personengesellschaften und juristische Personen, wobei juristische Personen ihrer Gewerbeanzeigepflicht durch Handeln ihres Vertretungsberechtigten nachkommen.

Gewerbeanzeige

Eine Gewerbeanzeige hat eine Gewerbebeanmeldung, eine Gewerbeummeldung oder eine Gewerbeabmeldung zum Gegenstand. Es besteht eine Anzeigepflicht.

Hauptniederlassung

Mittelpunkt des Geschäftsverkehrs eines Betriebes, der sich bei Personengesellschaften (KG, OHG, GmbH & Co. KG, GbR, GmbH & Co. OHG u.a.) und juristischen Personen am Sitz des Unternehmens befindet. Eine Hauptniederlassung liegt auch dann vor, wenn daneben keine Zweigniederlassung oder unselbständige Zweigstelle betrieben wird.

Neuerrichtung eines Gewerbes

Erfolgt entweder durch Neugründung oder durch Umwandlung.

Neugründung eines Gewerbes

Entweder eine Betriebsgründung oder eine sonstige Neugründung.

Sonstige Neugründung

Gründung eines Kleinunternehmens oder eines Nebenerwerbsbetriebes. Bei der Gründung eines Kleinunternehmens gründet ein Nichtkaufmann eine Hauptniederlassung. Diese ist nicht im Handelsregister eingetragen, besitzt keine Handwerkskarte und beschäftigt keine Arbeitnehmer.

Sonstige Stilllegung

Eine sonstige Stilllegung ist die Aufgabe eines Kleinunternehmens oder eines Nebenerwerbsbetriebes. Bei der Aufgabe eines Kleinunternehmens gibt ein Nichtkaufmann eine Hauptniederlassung vollständig auf. Diese war nicht im Handelsregister eingetragen, hat keine Handwerkskarte besessen und keine Arbeitnehmer beschäftigt.

Unselbständige Zweigstelle

Feste örtliche Anlagen oder Einrichtungen, die der Ausübung eines stehenden Gewerbes dienen (z.B. ein Auslieferungslager), jedoch nicht die Bedingungen einer Zweigniederlassung erfüllen.

Vollständige Aufgabe

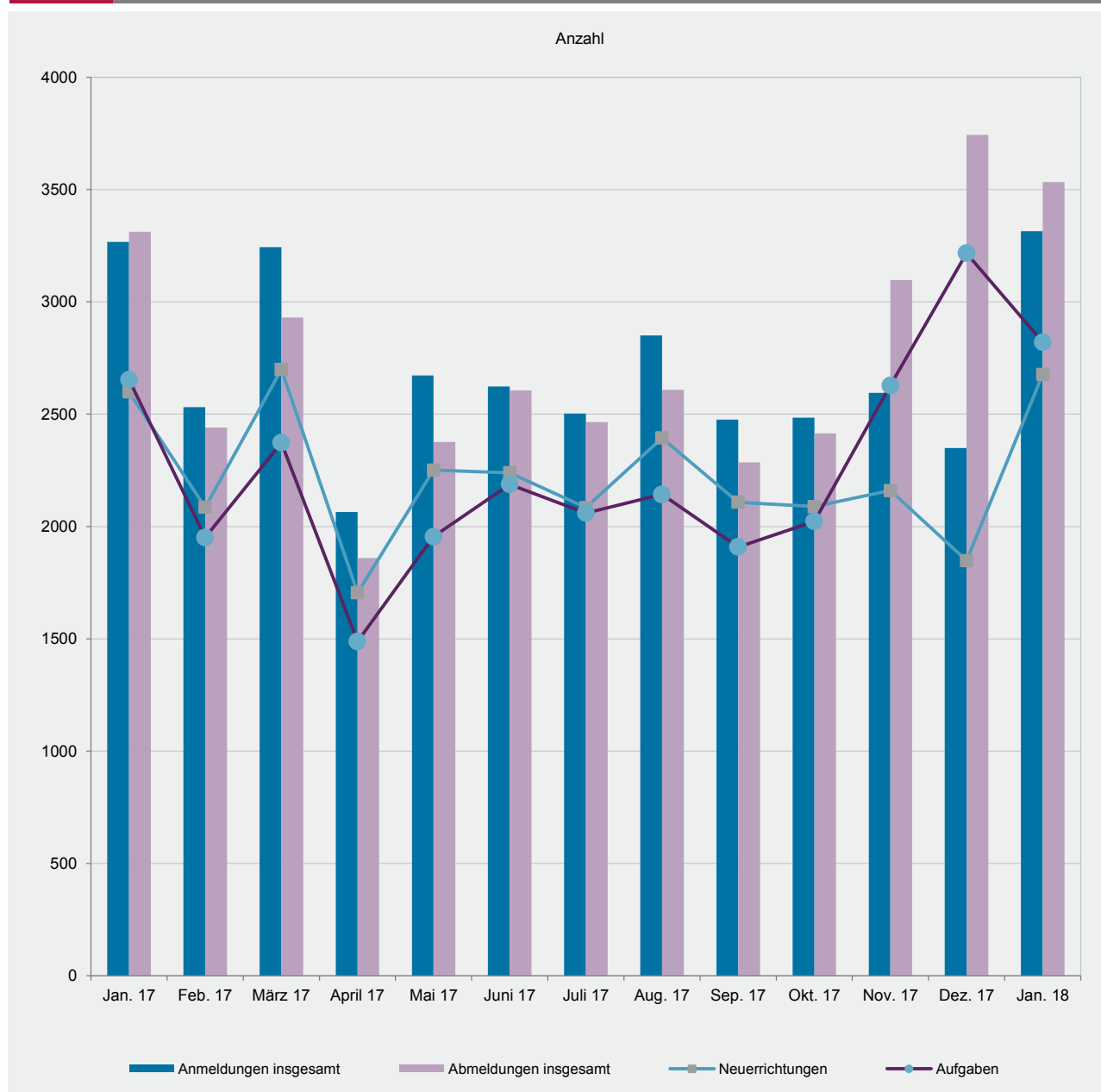
Entweder eine Betriebsaufgabe oder eine sonstige Stilllegung.

Zuzug eines Gewerbes

Verlagerung des Betriebes in den Bereich einer anderen Meldebehörde.

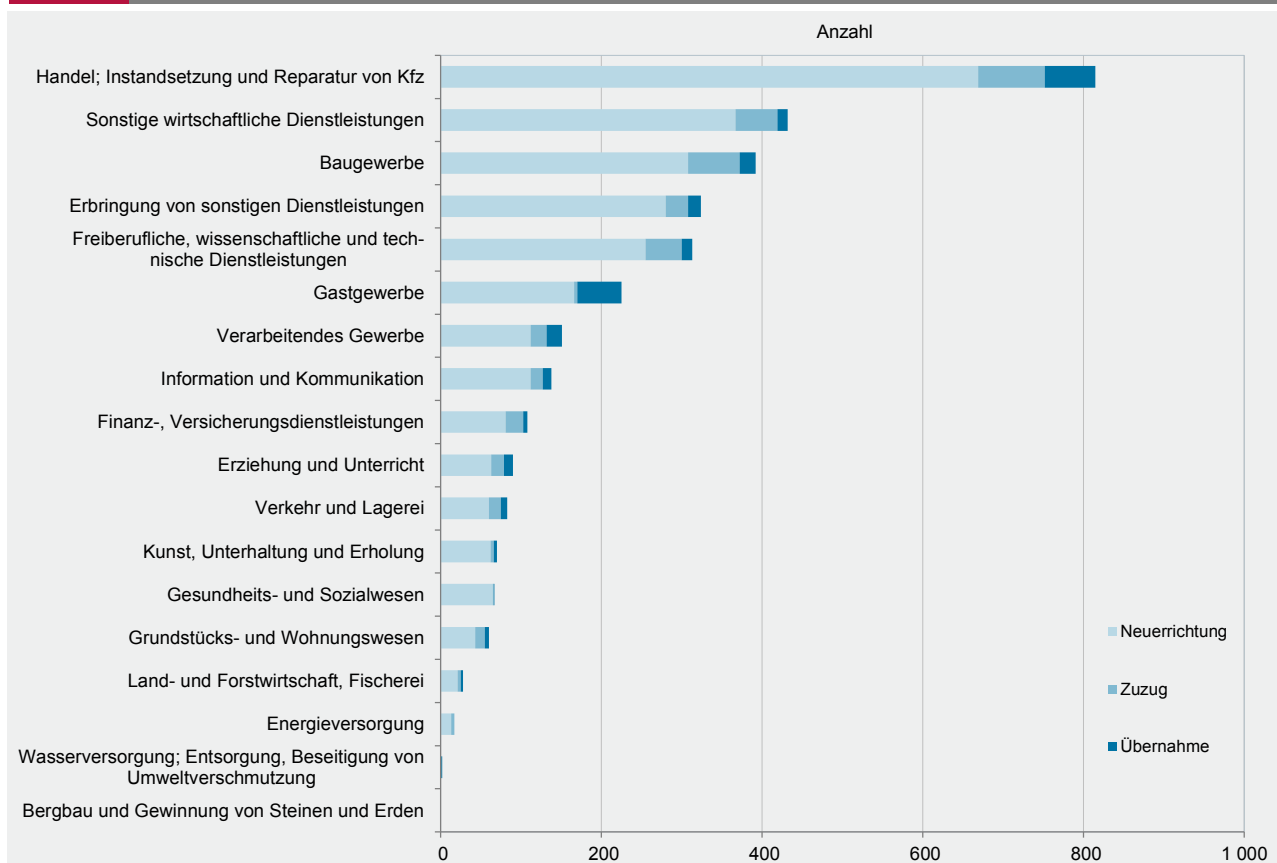
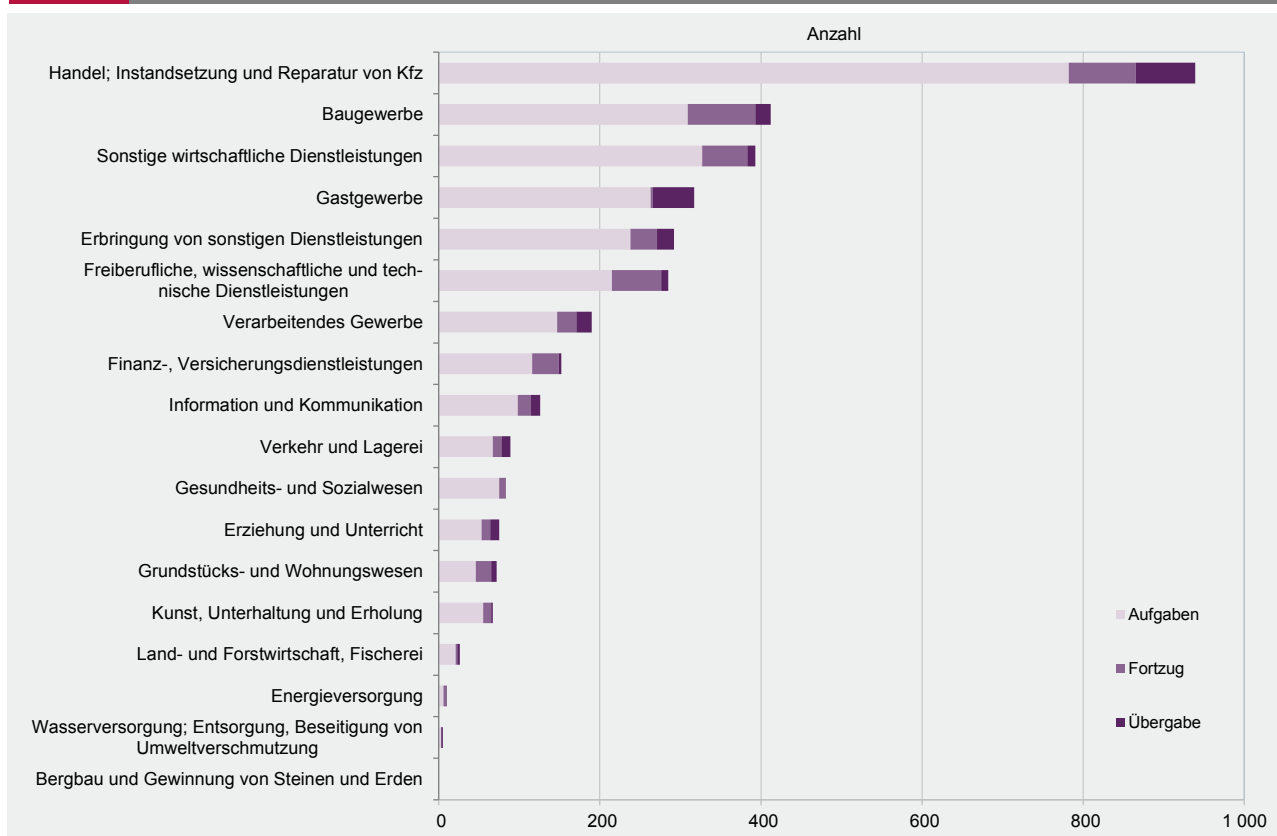
Zweigniederlassung

Betriebe mit selbständiger Organisation, selbständigen Betriebsmitteln und gesonderter Buchführung, dessen Leiter Geschäfte selbständig abzuschließen und durchzuführen befugt ist.



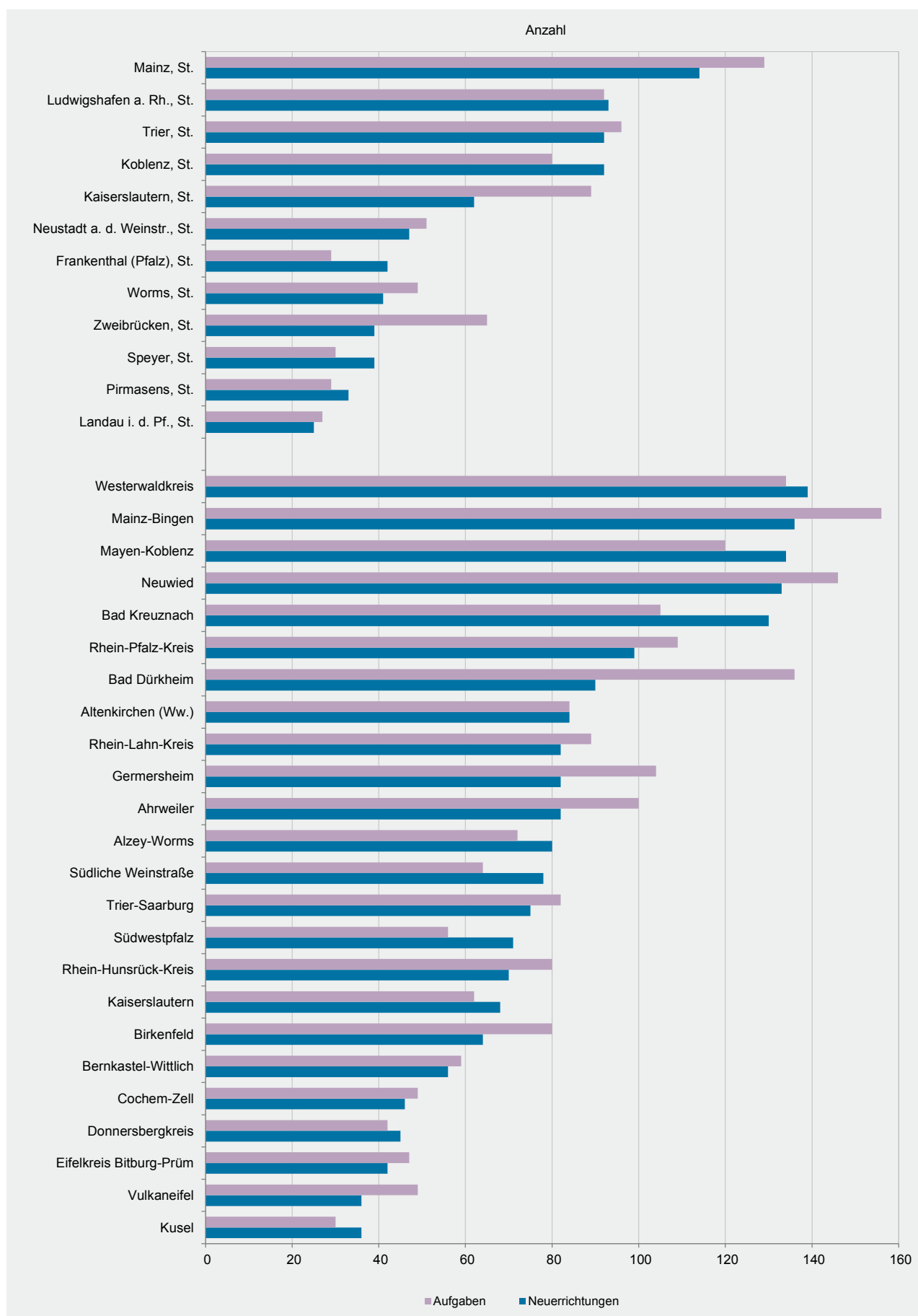
WZ 2008	Wirtschaftszweig	Anmeldungen im Jan. 2018				Veränderung zum Dez. 2017			
		ins- gesamt	davon			ins- gesamt	davon		
			Neuer- richtung	Zuzug	Über- nahme		Neuer- richtung	Zuzug	Über- nahme
A	Land- und Forstwirtschaft, Fischerei	28	21	4	3	27,3	23,5	0,0	200,0
B	Bergbau und Gewinnung von Steinen und Erden	-	-	-	-	0,0	0,0	0,0	0,0
C	Verarbeitendes Gewerbe	151	112	20	19	36,0	43,6	11,1	26,7
darunter									
10	Herstellung von Nahrungs- und Futtermitteln	17	11	2	4	-10,5	-8,3	0,0	-20,0
11	Getränkeherstellung	7	6	-	1	x	x	x	x
13	Herstellung von Textilien	5	4	-	1	-44,4	-55,6	0,0	x
14	Herstellung von Bekleidung	13	13	-	-	62,5	116,7	x	0,0
16	Herstellung von Holz-, Flecht-, Korb- und Korkwaren (ohne Möbel)	2	2	-	-	0,0	0,0	0,0	0,0
18	Herstellung von Druckerzeugnissen; Vervielfältigung von Ton-, Bild- und Datenträgern	8	6	-	2	166,7	100,0	0,0	x
25	Herstellung von Metallerzeugnissen	31	23	5	3	55,0	91,7	25,0	-25,0
26	Herstellung von Datenverarbeitungsgeräten, elektrischen und optischen Erzeugnissen	-	-	-	-	x	x	x	0,0
27	Herstellung von elektrischen Ausrüstungen	-	-	-	-	x	0,0	x	0,0
28	Maschinenbau	8	5	2	1	-11,1	-16,7	100,0	-50,0
29	Herstellung von Kraftwagen u. Kraftwagenteilen	2	-	1	1	0,0	x	x	x
31	Herstellung von Möbeln	1	1	-	-	-66,7	-66,7	0,0	0,0
D	Energieversorgung	17	13	4	-	-22,7	-27,8	x	x
E	Wasserversorgung; Entsorgung, Beseitigung von Umweltverschmutzung	2	-	1	1	-33,3	x	x	0,0
F	Baugewerbe	392	308	64	20	93,1	115,4	73,0	-13,0
G	Handel; Instandsetzung und Reparatur von Kfz	815	669	83	63	41,2	44,5	59,6	1,6
darunter									
45	Kfz-Handel; Instandsetzung u. Reparatur von Kfz	128	103	18	7	42,2	43,1	350,0	-50,0
46	Handelsvermittlung und Großhandel (ohne Kfz)	132	100	27	5	18,9	23,5	28,6	-44,4
47	Einzelhandel (ohne Kfz)	555	466	38	51	47,6	50,3	40,7	30,8
H	Verkehr und Lagerei	83	60	15	8	45,6	22,4	275,0	100,0
darunter									
49	Landverkehr und Transport in Rohrfernleitungen	48	31	11	6	77,8	40,9	175,0	x
53	Post-, Kurier- und Expressdienste	21	18	3	-	75,0	63,6	x	x
I	Gastgewerbe	225	166	4	55	0,4	4,4	33,3	-11,3
55	Beherbergung	49	34	1	14	48,5	47,8	0,0	55,6
56	Gastronomie	176	132	3	41	-7,9	-2,9	50,0	-22,6
J	Information und Kommunikation	138	112	15	11	27,8	45,5	-31,8	22,2
darunter									
58	Verlagswesen	5	3	2	-	-28,6	-50,0	x	x
61	Telekommunikation	6	4	-	2	50,0	33,3	0,0	100,0
62	Erbringung von Dienstleistungen der Informationstechnologie	85	71	8	6	6,3	26,8	-55,6	0,0
63	Informationsdienstleistungen	28	25	3	-	460,0	x	200,0	x
K	Finanz-, Versicherungsdienstleistungen	108	81	22	5	18,7	3,8	144,4	25,0
darunter									
66	Mit Finanz- und Versicherungsdienstleistungen verbundene Tätigkeiten	93	67	21	5	31,0	13,6	162,5	25,0
L	Grundstücks- und Wohnungswesen	60	43	12	5	-10,4	-14,0	20,0	-28,6
M	Freiberufliche, wissenschaftliche und technische Dienstleistungen	313	255	45	13	44,9	41,7	80,0	18,2
darunter									
70	Verwaltung und Führung von Unternehmen; Unternehmensberatung	59	46	9	4	-9,2	-20,7	125,0	33,3
73	Werbung und Marktforschung	70	58	11	1	59,1	48,7	450,0	-66,7
N	Sonstige wirtschaftliche Dienstleistungen	432	367	52	13	61,8	68,3	48,6	-7,1
darunter									
77	Vermietung von beweglichen Sachen	28	22	4	2	27,3	10,0	300,0	100,0
78	Vermietung und Überlassung von Arbeitskräften	16	13	2	1	128,6	116,7	100,0	x
79	Reisebüros, -veranstalter und sonstige Reservierungsdienstleistungen	16	13	1	2	100,0	160,0	-50,0	100,0
81	Gebäudebetreuung; Garten- und Landschaftsbau	209	180	26	3	90,0	102,2	116,7	-66,7
P	Erziehung und Unterricht	90	63	16	11	16,9	1,6	77,8	83,3
Q	Gesundheits- und Sozialwesen	67	65	1	1	67,5	71,1	0,0	0,0
R	Kunst, Unterhaltung und Erholung	70	62	4	4	1,4	17,0	-63,6	-20,0
S	Erbringung von sonstigen Dienstleistungen	324	280	28	16	66,2	71,8	86,7	-5,9
Sonstige Tätigkeiten									
		-	-	-	-	0,0	0,0	0,0	0,0
Insgesamt		3 315	2 677	390	248	41,1	44,9	52,9	0,8

WZ 2008	Wirtschaftszweig	Abmeldungen im Jan. 2018				Veränderung zum Dez. 2017			
		ins- gesamt	davon			ins- gesamt	davon		
			Aufgabe	Fortzug	Über- gabe		Aufgabe	Fortzug	Über- gabe
		Anzahl				%			
A	Land- und Forstwirtschaft, Fischerei	26	21	2	3	-25,7	-30,0	-50,0	200,0
B	Bergbau und Gewinnung von Steinen und Erden	-	-	-	-	0,0	0,0	0,0	0,0
C	Verarbeitendes Gewerbe	190	147	24	19	3,8	-7,0	140,0	26,7
	darunter								
10	Herstellung von Nahrungs- und Futtermitteln	27	25	-	2	12,5	25,0	0,0	-50,0
11	Getränkeherstellung	9	8	-	1	200,0	300,0	0,0	0,0
13	Herstellung von Textilien	5	4	-	1	-37,5	-42,9	x	x
14	Herstellung von Bekleidung	15	15	-	-	7,1	7,1	0,0	0,0
16	Herstellung von Holz-, Flecht-, Korb- und Korkwaren (ohne Möbel)	4	4	-	-	0,0	0,0	0,0	0,0
18	Herstellung von Druckerzeugnissen; Vervielfältigung von Ton-, Bild- und Datenträgern	15	12	1	2	66,7	33,3	x	x
25	Herstellung von Metallerezeugnissen	29	17	6	6	-23,7	-48,5	200,0	100,0
26	Herstellung von Datenverarbeitungsgeräten, elektrischen und optischen Erzeugnissen	-	-	-	-	x	x	x	0,0
27	Herstellung von elektrischen Ausrüstungen	-	-	-	-	x	x	0,0	0,0
28	Maschinenbau	11	4	4	3	83,3	0,0	300,0	200,0
29	Herstellung von Kraftwagen u. Kraftwagenteilen	3	2	-	1	50,0	100,0	x	x
31	Herstellung von Möbeln	6	5	1	-	100,0	66,7	x	0,0
D	Energieversorgung	10	6	3	1	-37,5	-14,3	x	-88,9
E	Wasserversorgung; Entsorgung, Beseitigung von Umweltverschmutzung	5	3	-	2	-16,7	-40,0	x	x
F	Baugewerbe	412	309	84	19	-8,8	-18,9	133,3	-45,7
G	Handel; Instandsetzung und Reparatur von Kfz	939	782	83	74	-6,1	-12,6	56,6	42,3
	darunter								
45	Kfz-Handel; Instandsetzung u. Reparatur von Kfz	116	89	14	13	-20,0	-27,0	40,0	0,0
46	Handelsvermittlung und Großhandel (ohne Kfz)	178	147	21	10	5,3	-0,7	61,5	25,0
47	Einzelhandel (ohne Kfz)	645	546	48	51	-6,0	-12,6	60,0	64,5
H	Verkehr und Lagerei	89	67	11	11	-6,3	-15,2	-15,4	266,7
	darunter								
49	Landverkehr und Transport in Rohrfernleitungen	60	44	7	9	1,7	-10,2	0,0	200,0
53	Post-, Kurier- und Expressdienste	12	10	1	1	-29,4	-23,1	-75,0	x
I	Gastgewerbe	317	263	3	51	0,0	-0,8	50,0	2,0
55	Beherbergung	50	39	1	10	0,0	0,0	x	-9,1
56	Gastronomie	267	224	2	41	0,0	-0,9	0,0	5,1
J	Information und Kommunikation	126	98	16	12	-12,5	-16,9	-11,1	50,0
	darunter								
58	Verlagswesen	5	4	-	1	-54,5	-55,6	x	x
61	Telekommunikation	5	4	-	1	25,0	33,3	0,0	0,0
62	Erbringung von Dienstleistungen der Informationstechnologie	97	76	13	8	-12,6	-19,1	8,3	60,0
63	Informationsdienstleistungen	9	8	1	-	125,0	300,0	0,0	x
K	Finanz-, Versicherungsdienstleistungen	152	116	33	3	20,6	16,0	37,5	50,0
	darunter								
66	Mit Finanz- und Versicherungsdienstleistungen verbundene Tätigkeiten	136	103	30	3	19,3	12,0	50,0	50,0
L	Grundstücks- und Wohnungswesen	72	46	19	7	-4,0	-22,0	90,0	16,7
M	Freiberufliche, wissenschaftliche und technische Dienstleistungen	285	215	61	9	-3,1	-13,0	48,8	50,0
	darunter								
70	Verwaltung und Führung von Unternehmen; Unternehmensberatung	60	48	12	-	-13,0	-11,1	-20,0	0,0
73	Werbung und Marktforschung	88	71	14	3	7,3	4,4	16,7	50,0
N	Sonstige wirtschaftliche Dienstleistungen	393	327	56	10	-11,1	-15,7	40,0	-28,6
	darunter								
77	Vermietung von beweglichen Sachen	27	20	4	3	3,8	0,0	0,0	50,0
78	Vermietung und Überlassung von Arbeitskräften	17	10	6	1	0,0	-33,3	200,0	x
79	Reisebüros, -veranstalter und sonstige Reservierungsdienstleistungen	12	9	2	1	-25,0	-30,8	0,0	0,0
81	Gebäudebetreuung; Garten- und Landschaftsbau	178	155	21	2	-10,6	-13,9	75,0	-71,4
P	Erziehung und Unterricht	75	53	11	11	19,0	-1,9	175,0	120,0
Q	Gesundheits- und Sozialwesen	83	75	7	1	25,8	27,1	75,0	-66,7
R	Kunst, Unterhaltung und Erholung	67	55	10	2	-23,9	-28,6	25,0	-33,3
S	Erbringung von sonstigen Dienstleistungen	292	238	33	21	-14,4	-19,3	26,9	5,0
	Sonstige Tätigkeiten	-	-	-	-	0,0	0,0	0,0	0,0
Insgesamt		3 533	2 821	456	256	-5,6	-12,3	55,1	10,3

G 2
Gewerbebeanmeldungen im Januar 2018 nach Wirtschaftszweigabschnitten

G 3
Gewerbeabmeldungen im Januar 2018 nach Wirtschaftszweigabschnitten


Verwaltungsbereich	Anmeldungen im Jan. 2018				Veränderung zum Dez. 2017			
	ins- gesamt	davon			ins- gesamt	davon		
		Neuer- richtung	Zuzug	Über- nahme		Neuer- richtung	Zuzug	Über- nahme
	Anzahl				%			
Frankenthal (Pfalz), St.	49	42	5	2	53,1	90,9	-37,5	0,0
Kaiserslautern, St.	78	62	10	6	47,2	37,8	150,0	50,0
Koblenz, St.	107	92	-	15	33,8	29,6	0,0	66,7
Landau i. d. Pf., St.	29	25	4	-	-6,5	-13,8	x	x
Ludwigshafen a. Rh., St.	110	93	7	10	27,9	31,0	75,0	-9,1
Mainz, St.	144	114	8	22	-2,7	-0,9	-20,0	-4,3
Neustadt a. d. Weinstr., St.	53	47	5	1	55,9	46,9	400,0	0,0
Pirmasens, St.	37	33	4	-	105,6	94,1	300,0	0,0
Speyer, St.	54	39	5	10	74,2	77,3	150,0	42,9
Trier, St.	103	92	7	4	41,1	61,4	-41,7	0,0
Worms, St.	67	41	9	17	52,3	36,7	350,0	41,7
Zweibrücken, St.	40	39	1	-	25,0	30,0	-50,0	0,0
Ahrweiler	105	82	17	6	19,3	28,1	21,4	-40,0
Altenkirchen (Ww.)	106	84	16	6	65,6	86,7	6,7	50,0
Alzey-Worms	104	80	20	4	5,1	12,7	42,9	-71,4
Bad Dürkheim	111	90	14	7	46,1	66,7	-12,5	16,7
Bad Kreuznach	155	130	15	10	29,2	26,2	150,0	-9,1
Bernkastel-Wittlich	70	56	7	7	18,6	27,3	16,7	-22,2
Birkenfeld	80	64	4	12	73,9	68,4	100,0	100,0
Cochem-Zell	54	46	1	7	54,3	84,0	-50,0	-12,5
Donnersbergkreis	51	45	3	3	30,8	45,2	-50,0	50,0
Eifelkreis Bitburg-Prüm	56	42	8	6	24,4	23,5	166,7	-25,0
Germersheim	112	82	16	14	47,4	60,8	23,1	16,7
Kaiserslautern	83	68	6	9	29,7	58,1	-40,0	-18,2
Kusel	51	36	8	7	104,0	100,0	300,0	40,0
Mainz-Bingen	170	136	26	8	38,2	36,0	100,0	-20,0
Mayen-Koblenz	162	134	22	6	76,1	78,7	83,3	20,0
Neuwied	167	133	24	10	31,5	27,9	41,2	66,7
Rhein-Hunsrück-Kreis	82	70	10	2	28,1	29,6	66,7	-50,0
Rhein-Lahn-Kreis	104	82	19	3	50,7	32,3	x	-25,0
Rhein-Pfalz-Kreis	125	99	24	2	68,9	86,8	50,0	-60,0
Südliche Weinstraße	101	78	15	8	83,6	95,0	66,7	33,3
Südwestpfalz	84	71	10	3	58,5	69,0	25,0	0,0
Trier-Saarburg	96	75	10	11	50,0	47,1	100,0	37,5
Vulkaneifel	45	36	4	5	104,5	89,5	x	66,7
Westerwaldkreis	170	139	26	5	57,4	61,6	136,4	-54,5
Rheinland-Pfalz	3 315	2 677	390	248	41,1	44,9	52,9	0,8
kreisfreie Städte	871	719	65	87	31,6	32,9	41,3	16,0
Landkreise	2 444	1 958	325	161	44,9	49,8	55,5	-5,8
Industrie- und Handelskammer								
Kammerbezirk Koblenz	1 292	1 056	154	82	44,7	45,3	75,0	5,1
Kammerbezirk Pfalz	1 168	949	137	82	49,9	58,2	34,3	6,5
Kammerbezirk Rheinhessen	485	371	63	51	17,1	17,4	61,5	-13,6
Kammerbezirk Trier	370	301	36	33	40,7	46,8	38,5	3,1

Verwaltungsbereich	Abmeldungen im Jan. 2018				Veränderung zum Dez. 2017			
	ins- gesamt	davon			ins- gesamt	davon		
		Aufgabe	Fortzug	Über- gabe		Aufgabe	Fortzug	Über- gabe
	Anzahl				%			
Frankenthal (Pfalz), St.	32	29	2	1	-5,9	3,6	-60,0	0,0
Kaiserslautern, St.	113	89	16	8	48,7	34,8	166,7	100,0
Koblenz, St.	121	80	40	1	21,0	-7,0	263,6	-66,7
Landau i. d. Pf., St.	32	27	5	-	-25,6	-28,9	0,0	0,0
Ludwigshafen a. Rh., St.	113	92	12	9	-6,6	-9,8	9,1	12,5
Mainz, St.	177	129	27	21	2,3	-5,8	145,5	-16,0
Neustadt a. d. Weinstr., St.	56	51	3	2	-5,1	-7,3	0,0	100,0
Pirmasens, St.	31	29	2	-	-16,2	-17,1	0,0	0,0
Speyer, St.	48	30	5	13	-5,9	-25,0	-28,6	225,0
Trier, St.	120	96	20	4	23,7	10,3	185,7	33,3
Worms, St.	55	49	-	6	-42,1	-46,7	0,0	100,0
Zweibrücken, St.	69	65	3	1	72,5	71,1	50,0	x
Ahrweiler	125	100	18	7	5,0	2,0	63,6	-30,0
Altenkirchen (Ww.)	101	84	9	8	-7,3	-15,2	28,6	166,7
Alzey-Worms	91	72	15	4	-34,5	-33,9	7,1	-75,0
Bad Dürkheim	194	136	43	15	61,7	33,3	258,3	150,0
Bad Kreuznach	140	105	25	10	-21,8	-27,6	56,3	-44,4
Bernkastel-Wittlich	74	59	8	7	-12,9	-19,2	60,0	0,0
Birkenfeld	98	80	7	11	5,4	-7,0	x	83,3
Cochem-Zell	60	49	2	9	1,7	14,0	-50,0	-25,0
Donnersbergkreis	46	42	3	1	-28,1	-27,6	-40,0	0,0
Eifelkreis Bitburg-Prüm	57	47	4	6	-26,0	-32,9	33,3	50,0
Germersheim	133	104	15	14	8,1	-2,8	114,3	55,6
Kaiserslautern	85	62	9	14	-7,6	-15,1	0,0	40,0
Kusel	42	30	10	2	-14,3	-34,8	x	-33,3
Mainz-Bingen	188	156	21	11	-21,0	-24,6	10,5	-8,3
Mayen-Koblenz	141	120	16	5	-10,2	-13,0	6,7	25,0
Neuwied	166	146	11	9	-26,2	-20,2	-60,7	-35,7
Rhein-Hunsrück-Kreis	96	80	11	5	-16,5	-24,5	83,3	66,7
Rhein-Lahn-Kreis	108	89	14	5	-11,5	-18,3	55,6	25,0
Rhein-Pfalz-Kreis	133	109	18	6	1,5	2,8	0,0	-14,3
Südliche Weinstraße	84	64	13	7	-5,6	-19,0	116,7	75,0
Südwestpfalz	73	56	14	3	-16,1	-28,2	366,7	-50,0
Trier-Saarburg	105	82	9	14	-2,8	-10,9	-18,2	180,0
Vulkaneifel	63	49	7	7	31,3	22,5	75,0	75,0
Westerwaldkreis	163	134	19	10	-13,8	-19,3	72,7	-16,7
Rheinland-Pfalz	3 533	2 821	456	256	-5,6	-12,3	55,1	10,3
kreisfreie Städte	967	766	135	66	4,4	-4,7	92,9	26,9
Landkreise	2 566	2 055	321	190	-8,9	-14,8	43,3	5,6
Industrie- und Handelskammer								
Kammerbezirk Koblenz	1 319	1 067	172	80	-10,1	-15,3	44,5	-10,1
Kammerbezirk Pfalz	1 284	1 015	173	96	5,6	-3,4	71,3	50,0
Kammerbezirk Rheinhessen	511	406	63	42	-20,8	-25,5	43,2	-25,0
Kammerbezirk Trier	419	333	48	38	1,0	-8,0	60,0	65,2



WZ 2008	Wirtschaftszweig	Neugründungen						Gewerbetreibende	
		ins- gesamt	Betriebsgründungen			sonstige Neugründ.		ins- gesamt	darunter: weiblich
			ins- gesamt	Haupt- nieder- lassung	Zweignie- derlassung unselbst. Zweigstelle	ins- gesamt	darunter: Neben- erwerb		
A	Land- und Forstwirtschaft, Fischerei	21	-	-	-	21	15	22	5
B	Bergbau und Gewinnung von Steinen und Erden	-	-	-	-	-	-	-	-
C	Verarbeitendes Gewerbe	112	36	31	5	76	58	126	40
	darunter								
10	Herstellung von Nahrungs- und Futtermitteln	11	6	3	3	5	3	15	6
11	Getränkeherstellung	6	2	2	-	4	2	7	-
13	Herstellung von Textilien	4	-	-	-	4	3	4	4
14	Herstellung von Bekleidung	13	-	-	-	13	11	13	10
16	Herstellung von Holz-, Flecht-, Korb- und Korkwaren (ohne Möbel)	2	-	-	-	2	2	2	-
18	Herstellung von Druckerzeugnissen; Vervielfältigung von Ton-, Bild- und Datenträgern	6	4	4	-	2	2	6	2
25	Herstellung von Metallerzeugnissen	23	10	9	1	13	9	25	-
26	Herstellung von Datenverarbeitungsgeräten, elektrischen und optischen Erzeugnissen	-	-	-	-	-	-	-	-
27	Herstellung von elektrischen Ausrüstungen	-	-	-	-	-	-	-	-
28	Maschinenbau	5	3	3	-	2	2	8	1
29	Herstellung von Kraftwagen u. Kraftwagenteilen	-	-	-	-	-	-	-	-
31	Herstellung von Möbeln	1	-	-	-	1	-	1	-
D	Energieversorgung	13	1	1	-	12	9	15	5
E	Wasserversorgung; Entsorgung, Beseitigung von Umweltverschmutzung	-	-	-	-	-	-	-	-
F	Baugewerbe	307	83	81	2	224	76	335	19
G	Handel; Instandsetzung und Reparatur von Kfz	661	124	59	65	537	362	748	242
	darunter								
45	Kfz-Handel; Instandsetzung u. Reparatur von Kfz	103	18	12	6	85	52	109	10
46	Handelsvermittlung und Großhandel (ohne Kfz)	97	22	13	9	75	48	115	29
47	Einzelhandel (ohne Kfz)	461	84	34	50	377	262	524	203
H	Verkehr und Lagerei	60	22	12	10	38	19	69	10
	darunter								
49	Landverkehr und Transport in Rohrfernleitungen	31	12	8	4	19	7	34	5
53	Post-, Kurier- und Expressdienste	18	4	2	2	14	9	22	2
I	Gastgewerbe	165	47	36	11	118	37	176	51
55	Beherbergung	34	11	9	2	23	11	42	13
56	Gastronomie	131	36	27	9	95	26	134	38
J	Information und Kommunikation	112	21	19	2	91	68	121	20
	darunter								
58	Verlagswesen	3	1	1	-	2	1	3	-
61	Telekommunikation	4	1	1	-	3	-	4	-
62	Erbringung von Dienstleistungen der Informationstechnologie	71	13	12	1	58	47	77	16
63	Informationsdienstleistungen	25	5	4	1	20	14	28	3
K	Finanz-, Versicherungsdienstleistungen	80	27	18	9	53	30	95	16
	darunter								
66	Mit Finanz- und Versicherungsdienstleistungen verbundene Tätigkeiten	66	16	7	9	50	27	73	14
L	Grundstücks- und Wohnungswesen	42	15	14	1	27	12	51	13
M	Freiberufliche, wissenschaftliche und technische Dienstleistungen	251	47	41	6	204	143	275	71
	darunter								
70	Verwaltung und Führung von Unternehmen; Unternehmensberatung	45	24	22	2	21	8	51	5
73	Werbung und Marktforschung	58	7	7	-	51	34	65	19
N	Sonstige wirtschaftliche Dienstleistungen	363	35	29	6	328	210	382	95
	darunter								
77	Vermietung von beweglichen Sachen	22	1	1	-	21	14	24	6
78	Vermietung und Überlassung von Arbeitskräften	12	5	4	1	7	5	15	6
79	Reisebüros, -veranstalter und sonstige Reservierungsdienstleistungen	13	5	4	1	8	6	17	8
81	Gebäudebetreuung; Garten- und Landschaftsbau	180	10	9	1	170	106	185	25
P	Erziehung und Unterricht	63	10	5	5	53	37	66	33
Q	Gesundheits- und Sozialwesen	64	6	3	3	58	30	65	58
R	Kunst, Unterhaltung und Erholung	62	7	6	1	55	34	70	22
S	Erbringung von sonstigen Dienstleistungen	280	33	24	9	247	150	283	205
	Sonstige Tätigkeiten	-	-	-	-	-	-	-	-
Insgesamt		2 656	514	379	135	2 142	1 290	2 899	905

WZ 2008	Wirtschaftszweig	Vollständige Aufgaben						Gewerbetreibende	
		ins- gesamt	Betriebsaufgaben			sonstige Stillleg.		ins- gesamt	darunter: weiblich
			ins- gesamt	Haupt- nieder- lassung	Zweignie- derlassung unselbst. Zweigstelle	ins- gesamt	darunter: Neben- erwerb		
A	Land- und Forstwirtschaft, Fischerei	21	4	4	-	17	7	23	3
B	Bergbau und Gewinnung von Steinen und Erden	-	-	-	-	-	-	-	-
C	Verarbeitendes Gewerbe	147	55	39	16	92	52	162	46
	darunter								
10	Herstellung von Nahrungs- und Futtermitteln	25	15	6	9	10	1	29	1
11	Getränkeherstellung	8	1	1	-	7	5	9	3
13	Herstellung von Textilien	4	1	1	-	3	2	5	4
14	Herstellung von Bekleidung	15	-	-	-	15	12	16	15
16	Herstellung von Holz-, Flecht-, Korb- und Korkwaren (ohne Möbel)	4	1	-	1	3	2	4	-
18	Herstellung von Druckerzeugnissen; Vervielfältigung von Ton-, Bild- und Datenträgern	12	6	6	-	6	3	14	2
25	Herstellung von Metallerzeugnissen	17	7	7	-	10	5	17	1
26	Herstellung von Datenverarbeitungsgeräten, elektrischen und optischen Erzeugnissen	-	-	-	-	-	-	-	-
27	Herstellung von elektrischen Ausrüstungen	-	-	-	-	-	-	-	-
28	Maschinenbau	4	3	2	1	1	1	9	3
29	Herstellung von Kraftwagen u. Kraftwagenteilen	2	2	1	1	-	-	1	-
31	Herstellung von Möbeln	5	3	3	-	2	1	5	1
D	Energieversorgung	6	1	1	-	5	3	6	-
E	Wasserversorgung; Entsorgung, Beseitigung von Umweltverschmutzung	3	2	-	2	1	-	2	-
F	Baugewerbe	307	51	49	2	256	64	339	23
G	Handel; Instandsetzung und Reparatur von Kfz	775	185	104	81	590	320	856	297
	darunter								
45	Kfz-Handel; Instandsetzung u. Reparatur von Kfz	88	21	14	7	67	33	97	15
46	Handelsvermittlung und Großhandel (ohne Kfz)	145	39	32	7	106	53	159	39
47	Einzelhandel (ohne Kfz)	542	125	58	67	417	234	600	243
H	Verkehr und Lagerei	67	18	11	7	49	11	73	15
	darunter								
49	Landverkehr und Transport in Rohrfernleitungen	44	12	8	4	32	5	46	9
53	Post-, Kurier- und Expressdienste	10	-	-	-	10	5	10	3
I	Gastgewerbe	263	72	52	20	191	33	277	110
55	Beherbergung	39	12	8	4	27	8	45	21
56	Gastronomie	224	60	44	16	164	25	232	89
J	Information und Kommunikation	97	18	16	2	79	49	107	13
	darunter								
58	Verlagswesen	4	-	-	-	4	2	4	1
61	Telekommunikation	3	-	-	-	3	-	3	2
62	Erbringung von Dienstleistungen der Informationstechnologie	76	17	15	2	59	42	82	8
63	Informationsdienstleistungen	8	1	1	-	7	4	11	-
K	Finanz-, Versicherungsdienstleistungen	115	29	19	10	86	35	128	29
	darunter								
66	Mit Finanz- und Versicherungsdienstleistungen verbundene Tätigkeiten	102	19	15	4	83	32	104	29
L	Grundstücks- und Wohnungswesen	46	20	17	3	26	10	50	18
M	Freiberufliche, wissenschaftliche und technische Dienstleistungen	213	48	43	5	165	106	234	79
	darunter								
70	Verwaltung und Führung von Unternehmen; Unternehmensberatung	46	15	15	-	31	17	52	13
73	Werbung und Marktforschung	71	4	4	-	67	49	73	32
N	Sonstige wirtschaftliche Dienstleistungen	326	39	32	7	287	153	337	88
	darunter								
77	Vermietung von beweglichen Sachen	20	6	6	-	14	7	21	5
78	Vermietung und Überlassung von Arbeitskräften	10	3	1	2	7	3	10	3
79	Reisebüros, -veranstalter und sonstige Reservierungsdienstleistungen	9	-	-	-	9	7	9	3
81	Gebäudebetreuung; Garten- und Landschaftsbau	154	16	14	2	138	77	156	24
P	Erziehung und Unterricht	53	15	6	9	38	16	54	21
Q	Gesundheits- und Sozialwesen	75	4	3	1	71	21	75	64
R	Kunst, Unterhaltung und Erholung	55	3	1	2	52	28	58	17
S	Erbringung von sonstigen Dienstleistungen	238	23	13	10	215	106	245	167
	Sonstige Tätigkeiten	-	-	-	-	-	-	-	-
Insgesamt		2 807	587	410	177	2 220	1 014	3 026	990

Rechtsform Geschlecht Staatsangehörigkeit	Neugründungen						Gewerbetreibende	
	ins- gesamt	Betriebsgründungen			sonstige Neugründ.		ins- gesamt	darunter: weiblich
		ins- gesamt	Haupt- nieder- lassung	Zweignie- derl./unselb- ständige Zweigstelle	ins- gesamt	darunter: Neben- erwerb		
Anzahl								

Insgesamt	2 656	514	379	135	2 142	1 290	2 899	905
-----------	-------	-----	-----	-----	-------	-------	-------	-----

nach der Rechtsform des Unternehmens

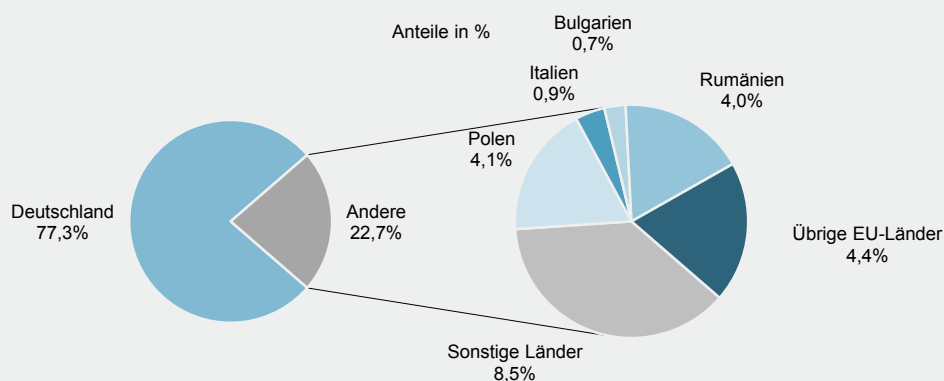
Einzelunternehmen	2 248	187	141	46	2 061	1 209	2 248	797
Offene Handelsgesellschaft	4	4	3	1	-	-	10	1
Kommanditgesellschaft	2	2	2	-	-	-	3	-
Gesellschaft mit beschränkter Haftung & Co.KG	38	36	20	16	2	2	75	5
Gesellschaft des bürgerlichen Rechts	111	58	51	7	53	53	222	58
Aktiengesellschaft	1	1	1	-	-	-	-	-
Gesellschaft mit beschränkter Haftung	244	219	158	61	25	25	335	44
Genossenschaft	1	1	-	1	-	-	3	-
Eingetragener Verein	-	-	-	-	-	-	-	-
Private Company Ltd	1	1	-	1	-	-	1	-
Sonstige Rechtsformen	6	5	3	2	1	1	2	-

Einzelunternehmer/-innen nach Geschlecht

weiblich	797	47	37	10	750	483	x	x
männlich	1 451	140	104	36	1 311	726	x	x

Einzelunternehmer/-innen nach ausgewählter Staatsangehörigkeit

Deutschland	1 737	119	80	39	1 618	1 077	1 737	634
EU-Länder	319	32	31	1	287	63	319	105
Polen	93	9	9	-	84	19	93	32
Italien	21	4	3	1	17	10	21	8
Bulgarien	15	3	3	-	12	-	15	-
Rumänien	90	9	9	-	81	11	90	14
Übrige EU-Länder	100	7	7	-	93	23	100	51
Sonstige Länder	192	36	30	6	156	69	192	58



Rechtsform Geschlecht Staatsangehörigkeit	Vollständige Aufgaben						Gewerbetreibende	
	ins- gesamt	Betriebsaufgaben			sonstige Stilllegungen		ins- gesamt	darunter: weiblich
		ins- gesamt	Haupt- nieder- lassung	Zweignie- derl./unselb- ständige Zweigstelle	ins- gesamt	darunter: Neben- erwerb		
Anzahl								
Insgesamt	2 807	587	410	177	2 220	1 014	3 026	990

nach der Rechtsform des Unternehmens

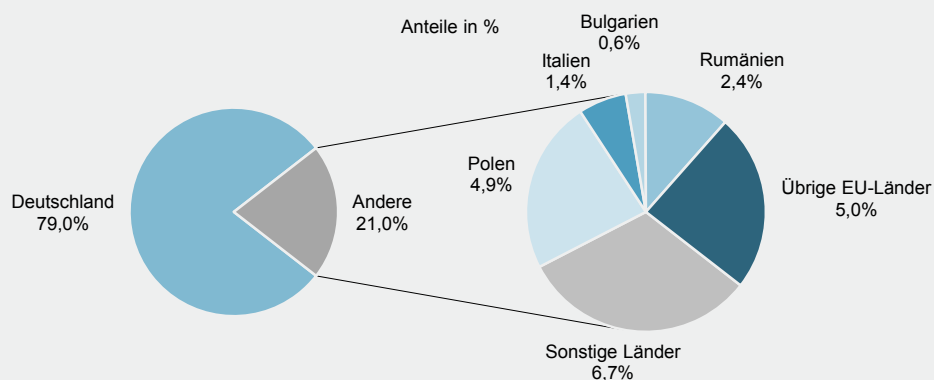
Einzelunternehmen	2 342	191	122	69	2 151	945	2 342	857
Offene Handelsgesellschaft	2	2	2	-	-	-	5	1
Kommanditgesellschaft	6	6	4	2	-	-	6	-
Gesellschaft mit beschränkter Haftung & Co.KG	35	34	19	15	1	1	59	12
Gesellschaft des bürgerlichen Rechts	157	101	95	6	56	56	266	70
Aktiengesellschaft	5	5	-	5	-	-	-	-
Gesellschaft mit beschränkter Haftung	237	227	158	69	10	10	320	48
Genossenschaft	5	5	-	5	-	-	12	-
Eingetragener Verein	3	3	3	-	-	-	3	-
Private Company Ltd	2	2	-	2	-	-	3	2
Sonstige Rechtsformen	13	11	7	4	2	2	10	-

Einzelunternehmer/-innen nach Geschlecht

weiblich	857	53	40	13	804	386	x	x
männlich	1 485	138	82	56	1 347	559	x	x

Einzelunternehmer/-innen nach ausgewählter Staatsangehörigkeit

Deutschland	1 850	158	100	58	1 692	838	1 850	683
EU-Länder	335	16	12	4	319	57	335	121
Polen	115	-	-	-	115	18	115	35
Italien	32	5	3	2	27	8	32	7
Bulgarien	13	1	1	-	12	2	13	4
Rumänien	57	2	2	-	55	5	57	16
Übrige EU-Länder	118	8	6	2	110	24	118	59
Sonstige Länder	157	17	10	7	140	50	157	53



Impressum

Herausgeber:
Statistisches Landesamt Rheinland-Pfalz
Mainzer Straße 14-16
56130 Bad Ems

Telefon: 02603 71-0
Telefax: 02603 71-3150

E-Mail: poststelle@statistik.rlp.de
Internet: www.statistik.rlp.de

Kostenfreier Download im Internet: <http://www.statistik.rlp.de/de/publikationen/statistische-berichte>

© Statistisches Landesamt Rheinland-Pfalz · Bad Ems · 2018

Vervielfältigung und Verbreitung, auch auszugsweise, mit Quellenangabe gestattet.