

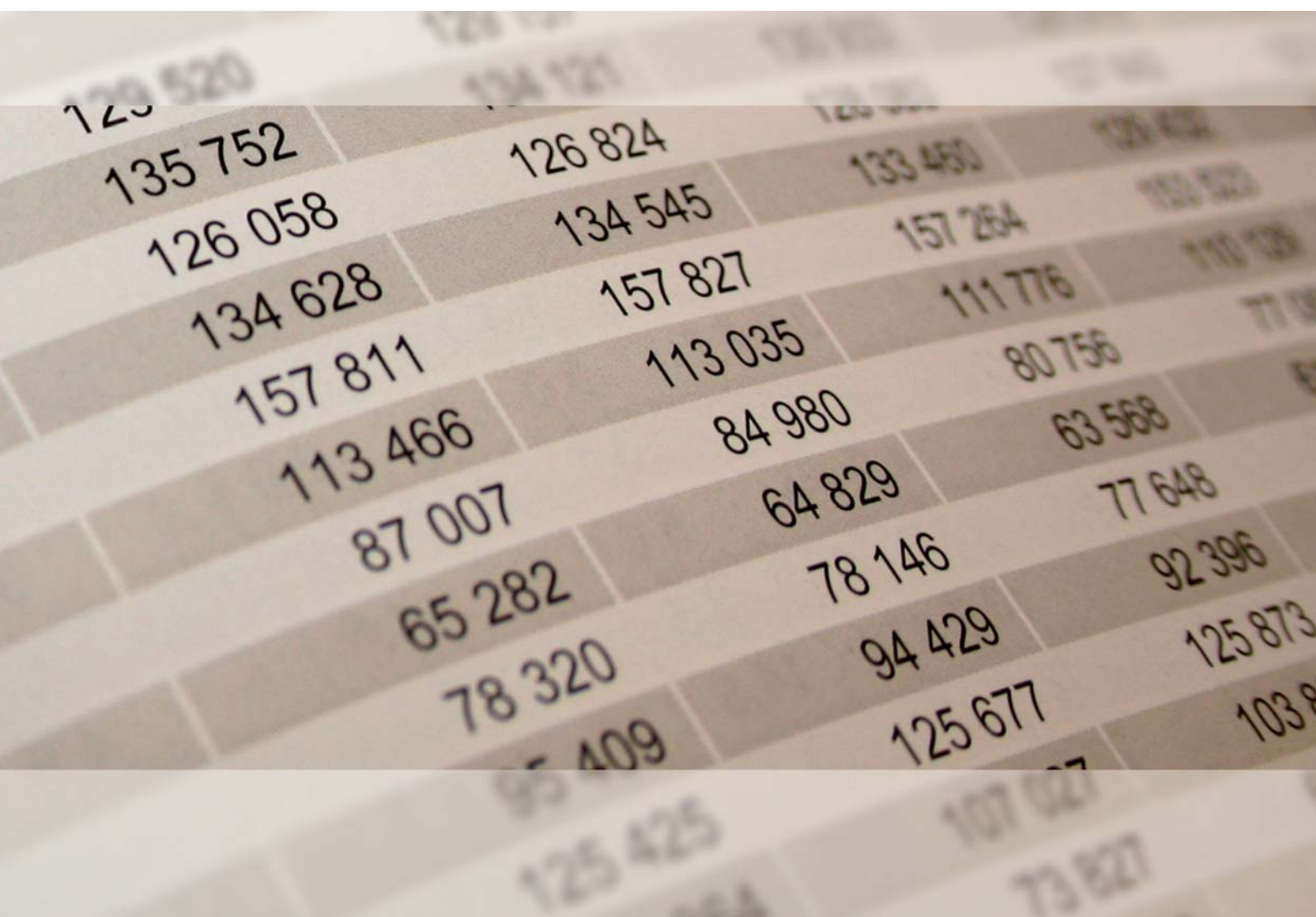


Rheinland-Pfalz

STATISTISCHES LANDESAMT

2018

STATISTISCHE BERICHTE



Gewerbeanzeigen im Dezember 2017

Ergebnisse der Gewerbeanzeigenstatistik

Zeichenerklärungen

0	Zahl ungleich Null, Betrag jedoch kleiner als die Hälfte von 1 in der letzten ausgewiesenen Stelle
-	nichts vorhanden
.	Zahl unbekannt oder geheim
x	Nachweis nicht sinnvoll
...	Zahl fällt später an
/	keine Angabe, da Zahl nicht sicher genug
()	Aussagewert eingeschränkt, da Zahl statistisch unsicher
D	Durchschnitt
p	vorläufig
r	revidiert
s	geschätzt

Für die Abgrenzung von Größenklassen wird im Allgemeinen anstelle einer ausführlichen Beschreibung „50 bis unter 100“ die Darstellungsform „50 – 100“ verwendet.

Einzelwerte in Tabellen werden im Allgemeinen ohne Rücksicht auf die Endsumme gerundet.

Inhalt

Seite

Informationen zur Statistik	4
--	----------

Glossar	5
----------------------	----------

Tabellen

T 1	Gewerbeanmeldungen im Dezember 2017 nach Wirtschaftszweigen	9
T 2	Gewerbeabmeldungen im Dezember 2017 nach Wirtschaftszweigen	10
T 3	Gewerbeanmeldungen im Dezember 2017 nach Verwaltungsbezirken	12
T 4	Gewerbeabmeldungen im Dezember 2017 nach Verwaltungsbezirken	13
T 5	Neugründungen sowie Gewerbetreibende im Dezember 2017 nach Wirtschaftszweigen	15
T 6	Vollständige Aufgaben sowie Gewerbetreibende im Dezember 2017 nach Wirtschaftszweigen	16
T 7	Neugründungen sowie Gewerbetreibende im Dezember 2017 nach Art der Niederlassung, Rechtsform, Einzelunternehmen nach Geschlecht und Staatsangehörigkeit	17
T 8	Vollständige Aufgaben sowie Gewerbetreibende im Dezember 2017 nach Art der Niederlassung, Rechtsform, Einzelunternehmen nach Geschlecht und Staatsangehörigkeit	18

Grafiken

G 1	Gewerbean- und -abmeldungen mit Neuerrichtungen und Aufgaben im Jahresüberblick	8
G 2	Gewerbeanmeldungen im Dezember 2017 nach Wirtschaftszweigabschnitten	11
G 3	Gewerbeabmeldungen im Dezember 2017 nach Wirtschaftszweigabschnitten	11
G 4	Neuerrichtungen und Aufgaben im Dezember 2017 nach Verwaltungsbezirken	14
G 5	Neugründungen im Dezember 2017 nach ausgewählten Staatsangehörigkeiten von Einzelunternehmern/-innen	17
G 6	Vollständige Aufgaben im Dezember 2017 nach ausgewählten Staatsangehörigkeiten von Einzelunternehmern/-innen	18

Informationen zur Statistik

Ziel der Statistik

Die Gewerbeanzeigenstatistik dient als unentbehrliche Informationsgrundlage für die Wirtschafts-, Wettbewerbs- und Strukturpolitik. Sie stellt Informationen über die Aufnahme und Beendigung gewerblicher Tätigkeiten und deren Anlässe bereit. Dies sind zum einen Angaben über die Gesamtheit der Gewerbemeldungen und zum anderen umfassende Angaben über die gemeldeten gewerblichen Gründungen und Stilllegungen.

Rechtsgrundlage

Die Rechtsgrundlagen der Gewerbeanzeigenstatistik sind § 14 Abs. 13 der Gewerbeordnung (GewO), in der Fassung der Bekanntmachung vom 22.02.1999 (BGBl. I S. 202), zuletzt geändert durch Artikel 2 des Gesetzes vom 28. November 2014 (BGBl. I S. 1802), sowie die Verordnung zur Ausgestaltung des Gewerbeanzeigenverfahrens (Gewerbeanzeigenverordnung – GewAnzV) des Bundesministeriums für Wirtschaft und Energie vom 22. Juli 2014. Letztere ist am 1. Januar 2015 in Kraft getreten.

Erhebungsumfang

Die Gewerbeanzeigenstatistik ist eine Sekundärerhebung. Die Datengrundlage bilden die in einem Monat bei den zuständigen Behörden erstatteten Gewerbeanzeigen. Gewerbeanzeigen sind gemäß § 14 Abs. 1 GewO von allen natürlichen und juristischen Personen bei Aufnahme, Änderung oder Aufgabe eines stehenden Gewerbes, einer Zweigniederlassung oder einer unselbständigen Zweigstelle zu tätigen. Auskunftspflichtig zur Gewerbeanzeigenstatistik sind die Gewerbetreibenden. Diese kommen ihrer Auskunftspflicht nach, indem sie die Gewerbeanzeige erstatten.

Die Gewerbeanzeigenstatistik ist darüber hinaus eine Vollerhebung. Nicht in die Statistik einbezogen sind allerdings die Freien Berufe, die Urproduktion (Land- und Forstwirtschaft, Bergbau und Gewinnung von Steinen und Erden) und die Erbringung von Finanz- und Versicherungsdienstleistungen, da diese Bereiche nicht der Gewerbeordnung unterliegen. Nicht berücksichtigt wird ferner das Reisegewerbe, weil die in diesem Bereich tätigen Unternehmen in der Regel mehrere Gewerbemeldungen abgeben.

Erhebungsdurchführung

Die zuständigen Behörden, d. h. die Gewerbeämter und die Starterzentren der IHK und HWK, liefern seit Januar 2017 die bei Ihnen erstatteten Gewerbeanzeigen unter Nutzung einer Zentralen Pflege- und Verteilerplattform (ZPV) als Web-Portal an die Gesellschaft für Kommunikation und Wissenstransfer mbH (KommWis) in Mainz. Von dort werden die Meldungen an das Statistische Landesamt kontinuierlich weitergeleitet und dem zuständigen Fachbereich zur Aufbereitung der Gewerbeanzeigenstatistik zur Verfügung gestellt.

Berichtszeitraum/-Zeitpunkt und Periodizität

Die Gewerbeanzeigenstatistik wird monatlich erstellt. Die monatlichen Ergebnisse stehen ca. zwei bis zweieinhalb Monate nach Ablauf eines Monats zur Verfügung. Das Jahresergebnis liegt dementsprechend ca. Mitte März des Folgejahres vor.

Erhebungsmerkmale

Die Erhebungsmerkmale der Gewerbeanzeigenstatistik umfassen im Wesentlichen die angemeldete Tätigkeit, die Angabe Haupt- oder Nebenerwerb, das Datum des Beginns der angemeldeten Tätigkeit, die Art des angemeldeten Betriebes, die Zahl der bei Geschäftsaufnahme tätigen Personen nach Voll- und Teilzeit, die Angabe Hauptniederlassung, Zweigniederlassung oder Zweigstelle, den Grund der Gewerbeanzeige und das Datum der Erstattung der Gewerbeanzeige sowie die personenbezogenen Merkmale Geschlecht und Staatsangehörigkeit

Regionale Ebene

Die Ergebnisse werden in dieser Veröffentlichung bis auf Kreisebene nachgewiesen. Ergebnisse in tieferer regionaler Gliederung können auf Anfrage bereitgestellt werden.

Vergleichbarkeit / Klassifikationen

Die Ergebnisse dieser Veröffentlichung nach Wirtschaftszweigen sind nach der aktuell gültigen Klassifikation der Wirtschaftszweige gegliedert, d. h. auf Basis der WZ 2008. Eine Vergleichbarkeit mit Ergebnissen früherer Jahre, die nach einer älteren Klassifikation der Wirtschaftszweige (WZ 1993, WZ 2003) gegliedert sind, ist nur mit Einschränkungen bzw. gar nicht möglich. Der Wirtschaftszweig ist in der Gewerbeanzeigenstatistik nur bis auf die Ebene des Dreistellers durchgängig verfügbar.

Glossar

Aufgabe eines Gewerbes

Erfolgt entweder durch vollständige Aufgabe oder durch Umwandlung.

Betriebsaufgabe

Aufgabe eines Gewerbebetriebes mit einer erwarteten größeren wirtschaftlichen Bedeutung. Sie kann durch eine juristische Person, eine Gesellschaft ohne Rechtspersönlichkeit (Personengesellschaft) oder eine natürliche Person erfolgen. Bei einer natürlichen Person, die eine Hauptniederlassung abmeldet, ist Voraussetzung, dass sie entweder in das Handelsregister eingetragen war oder aber eine Handwerkskarte besitzt oder zuletzt mindestens einen Arbeitnehmer beschäftigt hat.

Betriebsgründung

Gründung eines Betriebes mit einer erwarteten größeren wirtschaftlichen Bedeutung. Sie kann durch eine juristische Person, eine Gesellschaft ohne Rechtspersönlichkeit (Personengesellschaft) oder eine natürliche Person erfolgen. Bei einer natürlichen Person, die eine Hauptniederlassung anmeldet, ist Voraussetzung, dass sie entweder in das Handelsregister eingetragen ist oder aber eine Handwerkskarte besitzt oder mindestens einen Arbeitnehmer beschäftigt.

Fortzug eines Gewerbes

Verlagerung des Betriebes aus dem Bezirk des nachweisenden Gewerbeamtes.

Gewerbe

Nicht sozialwidrige, selbstständige, auf Dauer und Gewinnerzielung angelegte sowie im eigenen Namen und auf eigene Rechnung ausgeübte Tätigkeit. Nicht zum Gewerbe zählen u. a. die Urproduktion (z. B. Land- und Forstwirtschaft oder Bergbau), die freien Berufe und die Verwaltung des eigenen Vermögens.

Gewerbeabmeldung

Eine Gewerbeabmeldung betrifft die Aufgabe, den Fortzug oder die Übergabe einer Hauptniederlassung, einer Zweigniederlassung oder einer Zweigstelle eines Gewerbes. Anzeigepflichtige Gewerbebetreibende sind Einzelgewerbebetreibende (d. h. natürliche Personen), geschäftsführende Gesellschafter von Personengesellschaften und juristische Personen, wobei juristische Personen ihrer Gewerbeanzeigepflicht durch Handeln ihres Vertretungsberechtigten nachkommen.

Gewerbebeanmeldung

Eine Gewerbebeanmeldung betrifft die Neuerrichtung, den Zuzug oder die Übernahme einer Hauptniederlassung, einer Zweigniederlassung oder einer Zweigstelle eines Gewerbes. Anzeigepflichtige Gewerbebetreibende sind Einzelgewerbebetreibende (d. h. natürliche Personen), geschäftsführende Gesellschafter von Personengesellschaften und juristische Personen, wobei juristische Personen ihrer Gewerbeanzeigepflicht durch Handeln ihres Vertretungsberechtigten nachkommen.

Gewerbeanzeige

Eine Gewerbeanzeige hat eine Gewerbebeanmeldung, eine Gewerbeummeldung oder eine Gewerbeabmeldung zum Gegenstand. Es besteht eine Anzeigepflicht.

Hauptniederlassung

Mittelpunkt des Geschäftsverkehrs eines Betriebes, der sich bei Personengesellschaften (KG, OHG, GmbH & Co. KG, GbR, GmbH & Co. OHG u.a.) und juristischen Personen am Sitz des Unternehmens befindet. Eine Hauptniederlassung liegt auch dann vor, wenn daneben keine Zweigniederlassung oder unselbstständige Zweigstelle betrieben wird.

Neuerrichtung eines Gewerbes

Erfolgt entweder durch Neugründung oder durch Umwandlung.

Neugründung eines Gewerbes

Entweder eine Betriebsgründung oder eine sonstige Neugründung.

Sonstige Neugründung

Gründung eines Kleinunternehmens oder eines Nebenerwerbsbetriebes. Bei der Gründung eines Kleinunternehmens gründet ein Nichtkaufmann eine Hauptniederlassung. Diese ist nicht im Handelsregister eingetragen, besitzt keine Handwerkskarte und beschäftigt keine Arbeitnehmer.

Sonstige Stilllegung

Eine sonstige Stilllegung ist die Aufgabe eines Kleinunternehmens oder eines Nebenerwerbsbetriebes. Bei der Aufgabe eines Kleinunternehmens gibt ein Nichtkaufmann eine Hauptniederlassung vollständig auf. Diese war nicht im Handelsregister eingetragen, hat keine Handwerkskarte besessen und keine Arbeitnehmer beschäftigt.

Unselbständige Zweigstelle

Feste örtliche Anlagen oder Einrichtungen, die der Ausübung eines stehenden Gewerbes dienen (z.B. ein Auslieferungslager), jedoch nicht die Bedingungen einer Zweigniederlassung erfüllen.

Vollständige Aufgabe

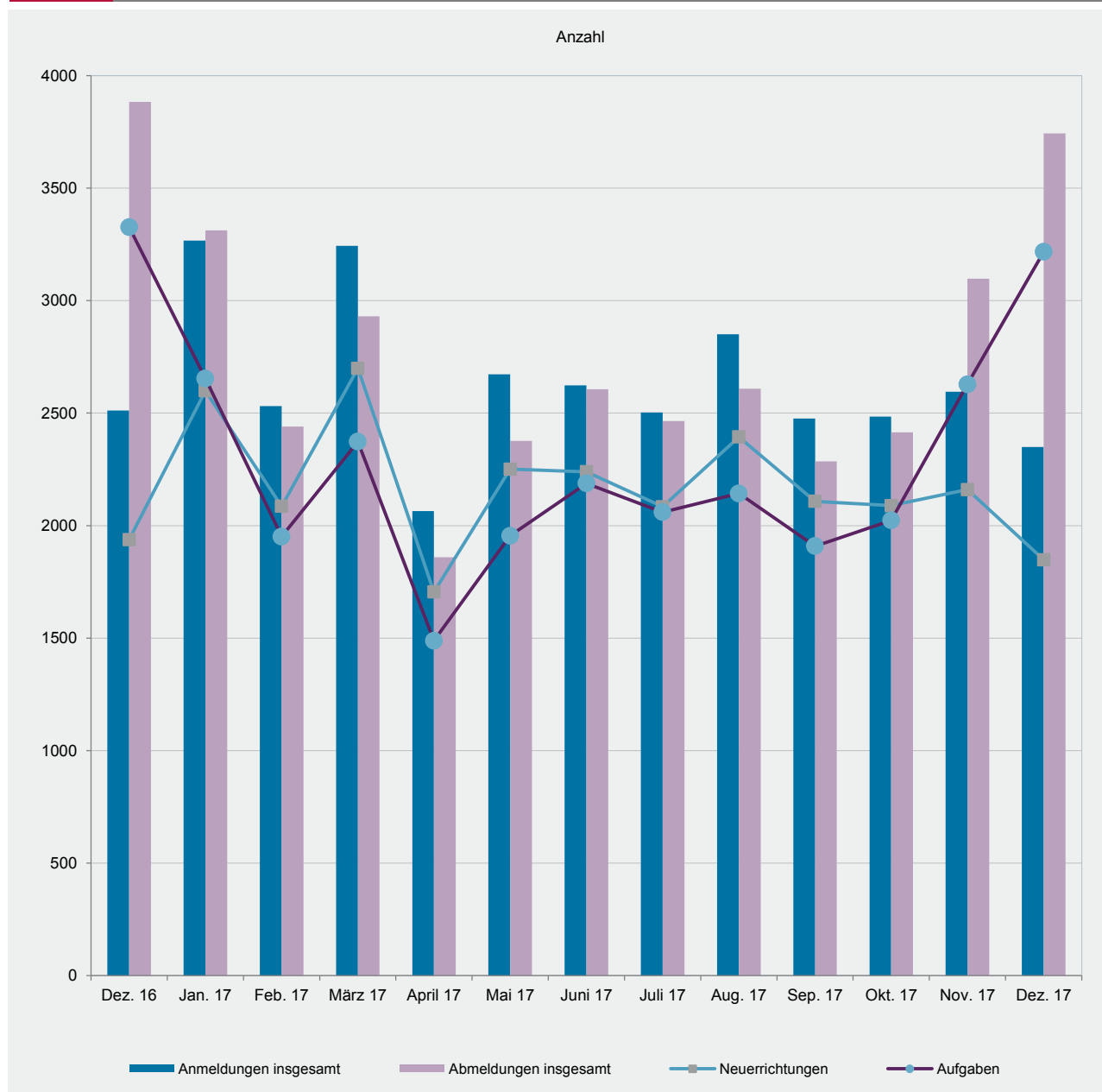
Entweder eine Betriebsaufgabe oder eine sonstige Stilllegung.

Zuzug eines Gewerbes

Verlagerung des Betriebes in den Bereich einer anderen Meldebehörde.

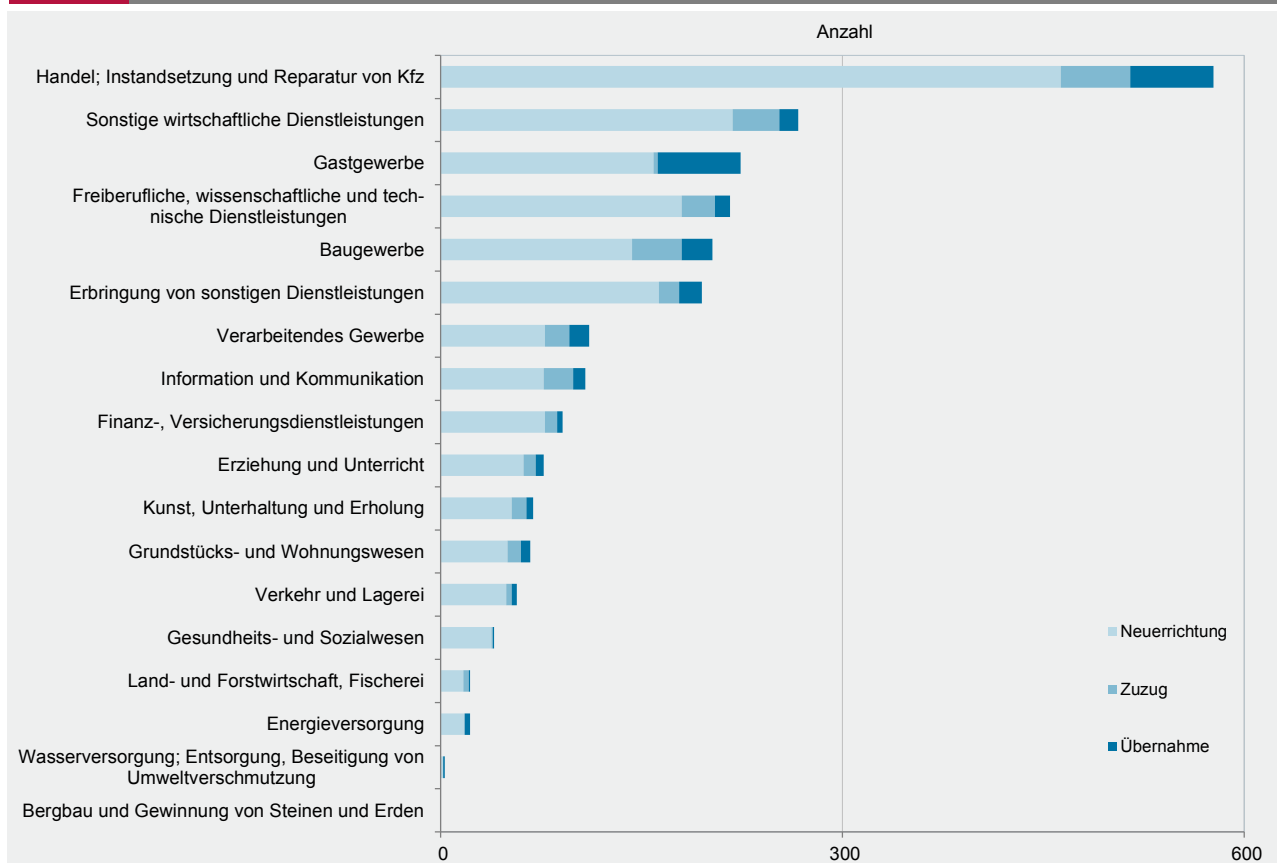
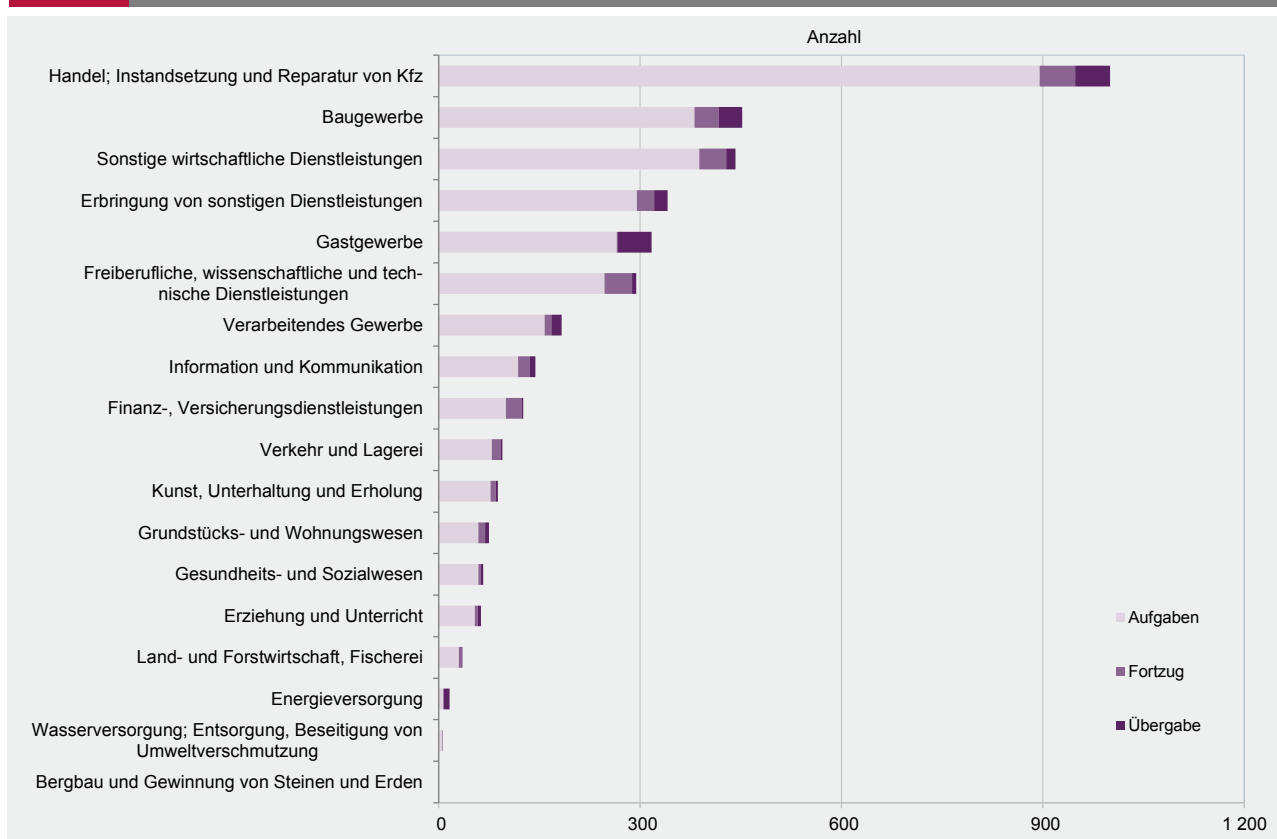
Zweigniederlassung

Betriebe mit selbständiger Organisation, selbständigen Betriebsmitteln und gesonderter Buchführung, dessen Leiter Geschäfte selbständig abzuschließen und durchzuführen befugt ist.



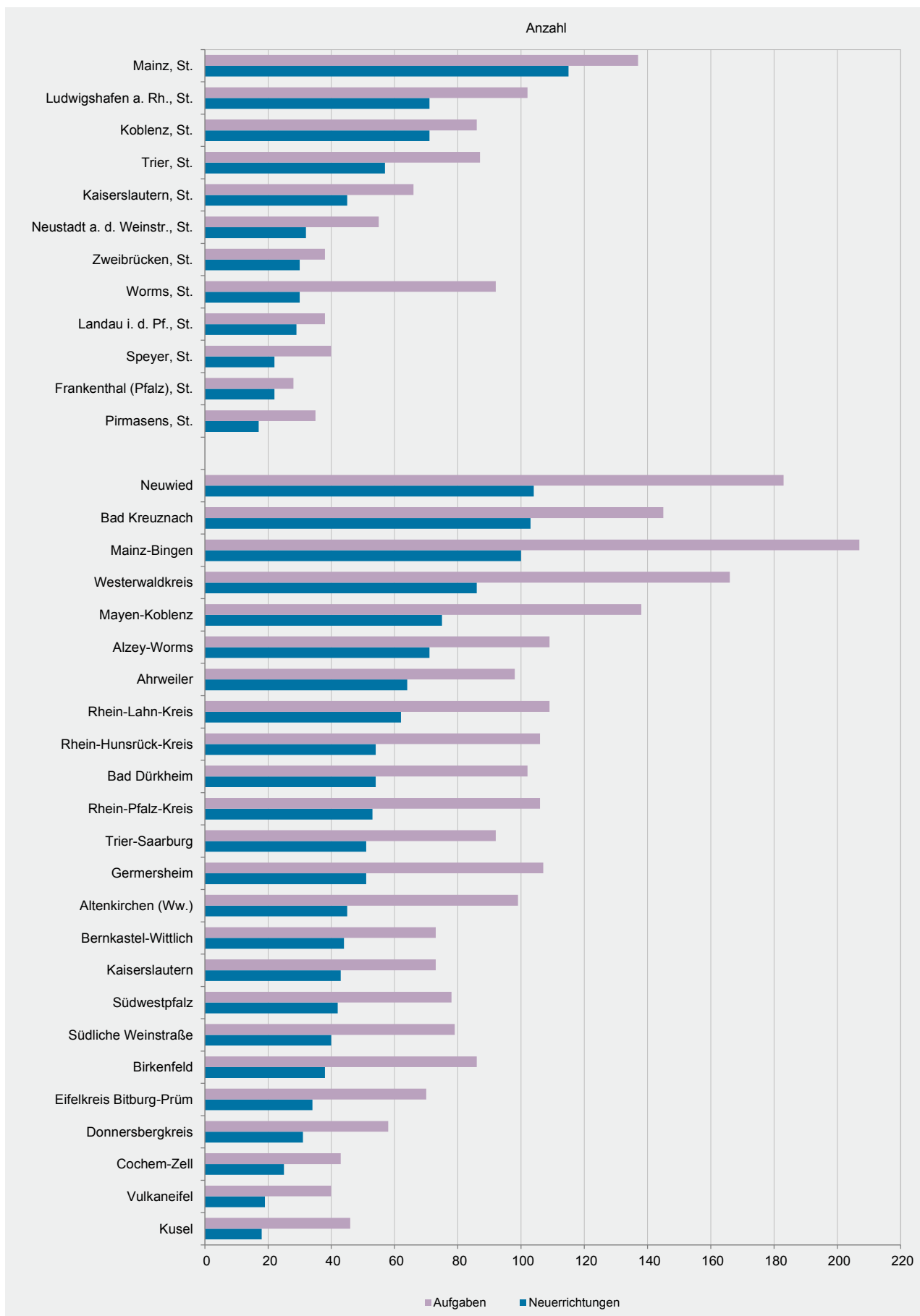
WZ 2008	Wirtschaftszweig	Anmeldungen im Dez. 2017				Veränderung zum Nov. 2017			
		ins- gesamt	davon			ins- gesamt	davon		
			Neuer- richtung	Zuzug	Über- nahme		Neuer- richtung	Zuzug	Über- nahme
		Anzahl				%			
A	Land- und Forstwirtschaft, Fischerei	22	17	4	1	22,2	41,7	100,0	-75,0
B	Bergbau und Gewinnung von Steinen und Erden	-	-	-	-	0,0	0,0	0,0	0,0
C	Verarbeitendes Gewerbe	111	78	18	15	-13,3	-24,3	38,5	25,0
	darunter								
10	Herstellung von Nahrungs- und Futtermitteln	19	12	2	5	46,2	20,0	100,0	150,0
11	Getränkeherstellung	1	-	1	-	-85,7	x	x	x
13	Herstellung von Textilien	9	9	-	-	-10,0	-10,0	0,0	0,0
14	Herstellung von Bekleidung	8	6	2	-	-27,3	0,0	-60,0	0,0
16	Herstellung von Holz-, Flecht-, Korb- und Korkwaren (ohne Möbel)	2	2	-	-	-71,4	-66,7	0,0	x
18	Herstellung von Druckerzeugnissen; Vervielfältigung von Ton-, Bild- und Datenträgern	3	3	-	-	-57,1	-40,0	x	x
25	Herstellung von Metallerezeugnissen	20	12	4	4	33,3	9,1	300,0	33,3
26	Herstellung von Datenverarbeitungsgeräten, elektrischen und optischen Erzeugnissen	2	1	1	-	100,0	0,0	x	0,0
27	Herstellung von elektrischen Ausrüstungen	1	-	1	-	-50,0	x	0,0	0,0
28	Maschinenbau	9	6	1	2	350,0	x	x	0,0
29	Herstellung von Kraftwagen u. Kraftwagenteilen	2	2	-	-	x	x	0,0	0,0
31	Herstellung von Möbeln	3	3	-	-	0,0	0,0	0,0	0,0
D	Energieversorgung	22	18	-	4	10,0	12,5	x	33,3
E	Wasserversorgung; Entsorgung, Beseitigung von Umweltverschmutzung	3	2	-	1	-25,0	-50,0	0,0	x
F	Baugewerbe	203	143	37	23	-21,3	-31,9	2,8	91,7
G	Handel; Instandsetzung und Reparatur von Kfz	577	463	52	62	-12,2	-17,0	2,0	29,2
	darunter								
45	Kfz-Handel; Instandsetzung u. Reparatur von Kfz	90	72	4	14	18,4	20,0	-63,6	180,0
46	Handelsvermittlung und Großhandel (ohne Kfz)	111	81	21	9	-8,3	-21,4	61,5	80,0
47	Einzelhandel (ohne Kfz)	376	310	27	39	-18,3	-21,5	0,0	2,6
H	Verkehr und Lagerei	57	49	4	4	-21,9	-18,3	-55,6	0,0
	darunter								
49	Landverkehr und Transport in Rohrfernleitungen	27	22	4	1	-44,9	-46,3	-42,9	0,0
53	Post-, Kurier- und Expressdienste	12	11	-	1	-7,7	0,0	x	0,0
I	Gastgewerbe	224	159	3	62	1,4	-12,2	200,0	59,0
55	Beherbergung	33	23	1	9	22,2	0,0	x	125,0
56	Gastronomie	191	136	2	53	-1,5	-13,9	100,0	51,4
J	Information und Kommunikation	108	77	22	9	21,3	11,6	22,2	350,0
	darunter								
58	Verlagswesen	7	6	-	1	16,7	20,0	x	x
61	Telekommunikation	4	3	-	1	x	x	0,0	x
62	Erbringung von Dienstleistungen der Informationstechnologie	80	56	18	6	8,1	0,0	12,5	200,0
63	Informationsdienstleistungen	5	3	1	1	66,7	50,0	0,0	x
K	Finanz-, Versicherungsdienstleistungen	91	78	9	4	-9,9	5,4	-62,5	33,3
	darunter								
66	Mit Finanz- und Versicherungsdienstleistungen verbundene Tätigkeiten	71	59	8	4	-4,1	11,3	-57,9	100,0
L	Grundstücks- und Wohnungswesen	67	50	10	7	-28,7	-38,3	-9,1	250,0
M	Freiberufliche, wissenschaftliche und technische Dienstleistungen	216	180	25	11	-15,0	-18,2	-21,9	450,0
	darunter								
70	Verwaltung und Führung von Unternehmen; Unternehmensberatung	65	58	4	3	44,4	65,7	-60,0	x
73	Werbung und Marktforschung	44	39	2	3	-59,3	-59,8	-81,8	x
N	Sonstige wirtschaftliche Dienstleistungen	267	218	35	14	-0,4	-3,1	9,4	27,3
	darunter								
77	Vermietung von beweglichen Sachen	22	20	1	1	37,5	33,3	x	0,0
78	Vermietung und Überlassung von Arbeitskräften	7	6	1	-	0,0	0,0	0,0	0,0
79	Reisebüros, -veranstalter und sonstige Reservierungsdienstleistungen	8	5	2	1	-46,7	-54,5	0,0	-50,0
81	Gebäudebetreuung; Garten- und Landschaftsbau	110	89	12	9	-6,8	-11,0	-7,7	80,0
P	Erziehung und Unterricht	77	62	9	6	40,0	21,6	x	100,0
Q	Gesundheits- und Sozialwesen	40	38	1	1	5,3	15,2	-75,0	0,0
R	Kunst, Unterhaltung und Erholung	69	53	11	5	-6,8	-5,4	-15,4	0,0
S	Erbringung von sonstigen Dienstleistungen	195	163	15	17	-19,8	-21,3	-34,8	30,8
	Sonstige Tätigkeiten	-	-	-	-	0,0	0,0	0,0	0,0
	Insgesamt	2 349	1 848	255	246	-9,5	-14,4	-5,9	50,0

WZ 2008	Wirtschaftszweig	Abmeldungen im Dez. 2017				Veränderung zum Nov. 2017			
		ins- gesamt	davon			ins- gesamt	davon		
			Aufgabe	Fortzug	Über- gabe		Aufgabe	Fortzug	Über- gabe
		Anzahl				%			
A	Land- und Forstwirtschaft, Fischerei	35	30	4	1	84,2	100,0	300,0	-66,7
B	Bergbau und Gewinnung von Steinen und Erden	-	-	-	-	0,0	0,0	0,0	0,0
C	Verarbeitendes Gewerbe	183	158	10	15	41,9	46,3	-23,1	87,5
	darunter								
10	Herstellung von Nahrungs- und Futtermitteln	24	20	-	4	14,3	17,6	x	300,0
11	Getränkeherstellung	3	2	-	1	-50,0	-60,0	0,0	0,0
13	Herstellung von Textilien	8	7	1	-	-20,0	-30,0	x	0,0
14	Herstellung von Bekleidung	14	14	-	-	27,3	40,0	x	0,0
16	Herstellung von Holz-, Flecht-, Korb- und Korkwaren (ohne Möbel)	4	4	-	-	0,0	33,3	0,0	x
18	Herstellung von Druckerzeugnissen; Vervielfältigung von Ton-, Bild- und Datenträgern	9	9	-	-	50,0	80,0	x	0,0
25	Herstellung von Metallerezeugnissen	38	33	2	3	192,3	312,5	0,0	0,0
26	Herstellung von Datenverarbeitungsgeräten, elektrischen und optischen Erzeugnissen	8	7	1	-	x	x	x	0,0
27	Herstellung von elektrischen Ausrüstungen	2	2	-	-	x	x	0,0	0,0
28	Maschinenbau	6	4	1	1	50,0	0,0	x	x
29	Herstellung von Kraftwagen u. Kraftwagenteilen	2	1	1	-	100,0	0,0	x	0,0
31	Herstellung von Möbeln	3	3	-	-	50,0	50,0	0,0	0,0
D	Energieversorgung	16	7	-	9	14,3	75,0	x	12,5
E	Wasserversorgung; Entsorgung, Beseitigung von Umweltverschmutzung	6	5	1	-	50,0	66,7	x	x
F	Baugewerbe	452	381	36	35	15,3	15,8	-20,0	94,4
G	Handel; Instandsetzung und Reparatur von Kfz	1 000	895	53	52	25,3	29,5	-13,1	13,0
	darunter								
45	Kfz-Handel; Instandsetzung u. Reparatur von Kfz	145	122	10	13	23,9	28,4	-41,2	160,0
46	Handelsvermittlung und Großhandel (ohne Kfz)	169	148	13	8	-1,2	-5,1	44,4	33,3
47	Einzelhandel (ohne Kfz)	686	625	30	31	34,5	42,0	-14,3	-11,4
H	Verkehr und Lagerei	95	79	13	3	33,8	27,4	44,4	x
	darunter								
49	Landverkehr und Transport in Rohrfernleitungen	59	49	7	3	43,9	32,4	75,0	x
53	Post-, Kurier- und Expressdienste	17	13	4	-	0,0	-7,1	33,3	0,0
I	Gastgewerbe	317	265	2	50	37,2	34,5	100,0	51,5
55	Beherbergung	50	39	-	11	61,3	50,0	0,0	120,0
56	Gastronomie	267	226	2	39	33,5	32,2	100,0	39,3
J	Information und Kommunikation	144	118	18	8	42,6	35,6	50,0	300,0
	darunter								
58	Verlagswesen	11	9	2	-	175,0	125,0	x	0,0
61	Telekommunikation	4	3	-	1	100,0	50,0	0,0	x
62	Erbringung von Dienstleistungen der Informationstechnologie	111	94	12	5	50,0	51,6	9,1	400,0
63	Informationsdienstleistungen	4	2	1	1	-55,6	-77,8	x	x
K	Finanz-, Versicherungsdienstleistungen	126	100	24	2	3,3	-3,8	41,2	100,0
	darunter								
66	Mit Finanz- und Versicherungsdienstleistungen verbundene Tätigkeiten	114	92	20	2	11,8	4,5	42,9	x
L	Grundstücks- und Wohnungswesen	75	59	10	6	10,3	13,5	-23,1	100,0
M	Freiberufliche, wissenschaftliche und technische Dienstleistungen	294	247	41	6	10,1	11,8	-10,9	x
	darunter								
70	Verwaltung und Führung von Unternehmen; Unternehmensberatung	69	54	15	-	21,1	14,9	50,0	0,0
73	Werbung und Marktforschung	82	68	12	2	-13,7	-20,9	33,3	x
N	Sonstige wirtschaftliche Dienstleistungen	442	388	40	14	16,6	19,8	-9,1	27,3
	darunter								
77	Vermietung von beweglichen Sachen	26	20	4	2	85,7	42,9	x	x
78	Vermietung und Überlassung von Arbeitskräften	17	15	2	-	70,0	114,3	-33,3	0,0
79	Reisebüros, -veranstalter und sonstige Reservierungsdienstleistungen	16	13	2	1	-20,0	-13,3	-50,0	0,0
81	Gebäudebetreuung; Garten- und Landschaftsbau	199	180	12	7	3,6	11,8	-45,5	-22,2
P	Erziehung und Unterricht	63	54	4	5	16,7	17,4	-42,9	400,0
Q	Gesundheits- und Sozialwesen	66	59	4	3	-1,5	-6,3	0,0	x
R	Kunst, Unterhaltung und Erholung	88	77	8	3	2,3	4,1	-20,0	50,0
S	Erbringung von sonstigen Dienstleistungen	341	295	26	20	15,6	19,0	-13,3	17,6
	Sonstige Tätigkeiten	-	-	-	-	0,0	0,0	0,0	0,0
	Insgesamt	3 743	3 217	294	232	20,9	22,4	-6,7	50,6

G 2
Gewerbeanmeldungen im Dezember 2017 nach Wirtschaftszweigabschnitten

G 3
Gewerbeabmeldungen im Dezember 2017 nach Wirtschaftszweigabschnitten


Verwaltungsbereich	Anmeldungen im Dez. 2017				Veränderung zum Nov. 2017			
	ins- gesamt	davon			ins- gesamt	davon		
		Neuer- richtung	Zuzug	Über- nahme		Neuer- richtung	Zuzug	Über- nahme
	Anzahl				%			
Frankenthal (Pfalz), St.	32	22	8	2	28,0	-4,3	300,0	x
Kaiserslautern, St.	53	45	4	4	-18,5	-25,0	0,0	300,0
Koblenz, St.	80	71	-	9	17,6	14,5	0,0	50,0
Landau i. d. Pf., St.	31	29	-	2	14,8	16,0	x	x
Ludwigshafen a. Rh., St.	86	71	4	11	-20,4	-26,8	0,0	57,1
Mainz, St.	148	115	10	23	-23,3	-26,8	-37,5	15,0
Neustadt a. d. Weinstr., St.	34	32	1	1	-37,0	-34,7	-50,0	-66,7
Pirmasens, St.	18	17	1	-	-30,8	-19,0	-66,7	x
Speyer, St.	31	22	2	7	-8,8	-24,1	100,0	75,0
Trier, St.	73	57	12	4	12,3	7,5	100,0	-33,3
Worms, St.	44	30	2	12	-20,0	-40,0	100,0	200,0
Zweibrücken, St.	32	30	2	-	-11,1	-3,2	-50,0	x
Ahrweiler	88	64	14	10	-8,3	-17,9	16,7	66,7
Altenkirchen (Ww.)	64	45	15	4	-1,5	-21,1	275,0	0,0
Alzey-Worms	99	71	14	14	11,2	2,9	0,0	133,3
Bad Dürkheim	76	54	16	6	-16,5	-22,9	0,0	20,0
Bad Kreuznach	120	103	6	11	17,6	19,8	-33,3	57,1
Bernkastel-Wittlich	59	44	6	9	1,7	-8,3	20,0	80,0
Birkenfeld	46	38	2	6	-14,8	-2,6	-71,4	-25,0
Cochem-Zell	35	25	2	8	-32,7	-40,5	-60,0	60,0
Donnersbergkreis	39	31	6	2	-11,4	-6,1	-33,3	0,0
Eifelkreis Bitburg-Prüm	45	34	3	8	-2,2	3,0	-70,0	166,7
Germersheim	76	51	13	12	-10,6	-32,0	160,0	140,0
Kaiserslautern	64	43	10	11	-7,2	-23,2	25,0	120,0
Kusel	25	18	2	5	-10,7	-25,0	-50,0	x
Mainz-Bingen	123	100	13	10	-15,8	-20,6	8,3	25,0
Mayen-Koblenz	92	75	12	5	-28,1	-32,4	-14,3	66,7
Neuwied	127	104	17	6	-3,1	-1,9	-19,0	50,0
Rhein-Hunsrück-Kreis	64	54	6	4	4,9	12,5	-33,3	0,0
Rhein-Lahn-Kreis	69	62	3	4	-10,4	5,1	-80,0	33,3
Rhein-Pfalz-Kreis	74	53	16	5	-10,8	-25,4	128,6	0,0
Südliche Weinstraße	55	40	9	6	-15,4	-25,9	28,6	50,0
Südwestpfalz	53	42	8	3	26,2	27,3	14,3	50,0
Trier-Saarburg	64	51	5	8	0,0	10,9	-28,6	-27,3
Vulkaneifel	22	19	-	3	-40,5	-44,1	x	50,0
Westerwaldkreis	108	86	11	11	-14,3	-18,1	-38,9	266,7
Rheinland-Pfalz	2 349	1 848	255	246	-9,5	-14,4	-5,9	50,0
kreisfreie Städte	662	541	46	75	-12,4	-17,7	2,2	38,9
Landkreise	1 687	1 307	209	171	-8,3	-13,0	-7,5	55,5
Industrie- und Handelskammer								
Kammerbezirk Koblenz	893	727	88	78	-7,0	-8,3	-22,8	47,2
Kammerbezirk Pfalz	779	600	102	77	-11,7	-20,1	20,0	67,4
Kammerbezirk Rheinhessen	414	316	39	59	-14,3	-21,4	-9,3	55,3
Kammerbezirk Trier	263	205	26	32	-2,6	-4,2	-10,3	18,5

Verwaltungsbereich	Abmeldungen im Dez. 2017				Veränderung zum Nov. 2017			
	ins- gesamt	davon			ins- gesamt	davon		
		Aufgabe	Fortzug	Über- gabe		Aufgabe	Fortzug	Über- gabe
	Anzahl				%			
Frankenthal (Pfalz), St.	34	28	5	1	-12,8	-22,2	400,0	-50,0
Kaiserslautern, St.	76	66	6	4	16,9	15,8	50,0	0,0
Koblenz, St.	100	86	11	3	49,3	48,3	57,1	50,0
Landau i. d. Pf., St.	43	38	5	-	34,4	26,7	150,0	0,0
Ludwigshafen a. Rh., St.	121	102	11	8	13,1	3,0	175,0	100,0
Mainz, St.	173	137	11	25	17,7	21,2	-38,9	56,3
Neustadt a. d. Weinstr., St.	59	55	3	1	34,1	48,6	-40,0	-50,0
Pirmasens, St.	37	35	2	-	27,6	34,6	0,0	x
Speyer, St.	51	40	7	4	59,4	48,1	250,0	33,3
Trier, St.	97	87	7	3	18,3	45,0	-53,3	-57,1
Worms, St.	95	92	-	3	46,2	41,5	0,0	x
Zweibrücken, St.	40	38	2	-	11,1	18,8	-33,3	x
Ahrweiler	119	98	11	10	9,2	8,9	0,0	25,0
Altenkirchen (Ww.)	109	99	7	3	38,0	45,6	0,0	-25,0
Alzey-Worms	139	109	14	16	32,4	31,3	-12,5	166,7
Bad Dürkheim	120	102	12	6	0,8	2,0	-7,7	0,0
Bad Kreuznach	179	145	16	18	90,4	101,4	-11,1	350,0
Bernkastel-Wittlich	85	73	5	7	37,1	35,2	25,0	75,0
Birkenfeld	93	86	1	6	-62,7	-63,1	-90,9	20,0
Cochem-Zell	59	43	4	12	9,3	-6,5	300,0	71,4
Donnersbergkreis	64	58	5	1	42,2	61,1	-28,6	-50,0
Eifelkreis Bitburg-Prüm	77	70	3	4	6,9	14,8	-57,1	0,0
Germersheim	123	107	7	9	28,1	35,4	-30,0	28,6
Kaiserslautern	92	73	9	10	12,2	5,8	0,0	150,0
Kusel	49	46	-	3	69,0	119,0	x	50,0
Mainz-Bingen	238	207	19	12	54,5	71,1	-9,5	0,0
Mayen-Koblenz	157	138	15	4	-14,2	-14,3	-21,1	33,3
Neuwied	225	183	28	14	73,1	60,5	115,4	366,7
Rhein-Hunsrück-Kreis	115	106	6	3	25,0	41,3	-50,0	-40,0
Rhein-Lahn-Kreis	122	109	9	4	18,4	21,1	12,5	-20,0
Rhein-Pfalz-Kreis	131	106	18	7	29,7	19,1	80,0	250,0
Südliche Weinstraße	89	79	6	4	4,7	21,5	-62,5	0,0
Südwestpfalz	87	78	3	6	61,1	66,0	0,0	50,0
Trier-Saarburg	108	92	11	5	31,7	41,5	10,0	-28,6
Vulkaneifel	48	40	4	4	29,7	21,2	33,3	300,0
Westerwaldkreis	189	166	11	12	39,0	43,1	-35,3	300,0
Rheinland-Pfalz	3 743	3 217	294	232	20,9	22,4	-6,7	50,6
kreisfreie Städte	926	804	70	52	24,3	25,6	11,1	23,8
Landkreise	2 817	2 413	224	180	19,8	21,4	-11,1	60,7
Industrie- und Handelskammer								
Kammerbezirk Koblenz	1 467	1 259	119	89	13,2	12,1	-4,0	81,6
Kammerbezirk Pfalz	1 216	1 051	101	64	22,2	23,6	4,1	33,3
Kammerbezirk Rheinhessen	645	545	44	56	36,9	42,7	-20,0	64,7
Kammerbezirk Trier	415	362	30	23	23,9	32,6	-23,1	0,0



WZ 2008	Wirtschaftszweig	Neugründungen						Gewerbetreibende	
		ins- gesamt	Betriebsgründungen			sonstige Neugründ.		ins- gesamt	darunter: weiblich
			ins- gesamt	Haupt- nieder- lassung	Zweignie- derlassung unselbst. Zweigstelle	ins- gesamt	darunter: Neben- erwerb		
A	Land- und Forstwirtschaft, Fischerei	17	1	1	-	16	11	20	3
B	Bergbau und Gewinnung von Steinen und Erden	-	-	-	-	-	-	-	-
C	Verarbeitendes Gewerbe	78	26	18	8	52	32	96	30
	darunter								
10	Herstellung von Nahrungs- und Futtermitteln	12	5	3	2	7	4	13	6
11	Getränkeherstellung	-	-	-	-	-	-	-	-
13	Herstellung von Textilien	9	1	1	-	8	8	9	7
14	Herstellung von Bekleidung	6	-	-	-	6	4	6	4
16	Herstellung von Holz-, Flecht-, Korb- und Korkwaren (ohne Möbel)	2	-	-	-	2	1	2	-
18	Herstellung von Druckerzeugnissen; Vervielfältigung von Ton-, Bild- und Datenträgern	3	-	-	-	3	2	3	-
25	Herstellung von Metallerzeugnissen	12	4	4	-	8	3	18	2
26	Herstellung von Datenverarbeitungsgeräten, elektrischen und optischen Erzeugnissen	1	1	1	-	-	-	2	-
27	Herstellung von elektrischen Ausrüstungen	-	-	-	-	-	-	-	-
28	Maschinenbau	6	5	3	2	1	1	12	-
29	Herstellung von Kraftwagen u. Kraftwagenteilen	2	1	-	1	1	-	2	-
31	Herstellung von Möbeln	3	3	2	1	-	-	4	1
D	Energieversorgung	18	4	4	-	14	12	20	3
E	Wasserversorgung; Entsorgung, Beseitigung von Umweltverschmutzung	2	1	1	-	1	1	2	-
F	Baugewerbe	142	59	58	1	83	27	153	17
G	Handel; Instandsetzung und Reparatur von Kfz	457	82	54	28	375	233	503	179
	darunter								
45	Kfz-Handel; Instandsetzung u. Reparatur von Kfz	72	15	13	2	57	30	75	6
46	Handelsvermittlung und Großhandel (ohne Kfz)	81	19	16	3	62	30	93	32
47	Einzelhandel (ohne Kfz)	304	48	25	23	256	173	335	141
H	Verkehr und Lagerei	48	17	12	5	31	13	56	10
	darunter								
49	Landverkehr und Transport in Rohrfernleitungen	22	6	6	-	16	7	22	3
53	Post-, Kurier- und Expressdienste	11	2	1	1	9	3	13	2
I	Gastgewerbe	157	48	35	13	109	35	173	63
55	Beherbergung	22	7	6	1	15	11	25	12
56	Gastronomie	135	41	29	12	94	24	148	51
J	Information und Kommunikation	77	7	7	-	70	45	81	14
	darunter								
58	Verlagswesen	6	1	1	-	5	2	6	3
61	Telekommunikation	3	-	-	-	3	1	3	1
62	Erbringung von Dienstleistungen der Informationstechnologie	56	5	5	-	51	34	58	9
63	Informationsdienstleistungen	3	-	-	-	3	3	5	-
K	Finanz-, Versicherungsdienstleistungen	72	24	20	4	48	22	79	16
	darunter								
66	Mit Finanz- und Versicherungsdienstleistungen verbundene Tätigkeiten	55	12	8	4	43	18	55	13
L	Grundstücks- und Wohnungswesen	48	24	23	1	24	16	54	17
M	Freiberufliche, wissenschaftliche und technische Dienstleistungen	180	48	38	10	132	86	200	65
	darunter								
70	Verwaltung und Führung von Unternehmen; Unternehmensberatung	58	27	22	5	31	16	69	14
73	Werbung und Marktforschung	39	4	4	-	35	25	41	14
N	Sonstige wirtschaftliche Dienstleistungen	216	37	26	11	179	125	236	66
	darunter								
77	Vermietung von beweglichen Sachen	20	4	3	1	16	10	22	5
78	Vermietung und Überlassung von Arbeitskräften	6	3	1	2	3	1	7	1
79	Reisebüros, -veranstalter und sonstige Reservierungsdienstleistungen	5	2	-	2	3	2	7	1
81	Gebäudebetreuung; Garten- und Landschaftsbau	88	14	13	1	74	56	97	22
P	Erziehung und Unterricht	62	10	3	7	52	37	64	31
Q	Gesundheits- und Sozialwesen	37	6	3	3	31	18	39	30
R	Kunst, Unterhaltung und Erholung	52	8	5	3	44	31	57	10
S	Erbringung von sonstigen Dienstleistungen	163	18	15	3	145	75	165	113
	Sonstige Tätigkeiten	-	-	-	-	-	-	-	-
Insgesamt		1 826	420	323	97	1 406	819	1 998	667

WZ 2008	Wirtschaftszweig	Vollständige Aufgaben						Gewerbetreibende	
		ins- gesamt	Betriebsaufgaben			sonstige Stillleg.		ins- gesamt	darunter: weiblich
			ins- gesamt	Haupt- nieder- lassung	Zweignie- derlassung unselbst. Zweigstelle	ins- gesamt	darunter: Neben- erwerb		
A	Land- und Forstwirtschaft, Fischerei	30	1	1	-	29	15	33	12
B	Bergbau und Gewinnung von Steinen und Erden	-	-	-	-	-	-	-	-
C	Verarbeitendes Gewerbe	158	49	43	6	109	53	173	47
darunter									
10	Herstellung von Nahrungs- und Futtermitteln	20	13	12	1	7	2	24	3
11	Getränkeherstellung	2	1	1	-	1	-	3	1
13	Herstellung von Textilien	7	-	-	-	7	6	7	5
14	Herstellung von Bekleidung	14	1	1	-	13	8	14	14
16	Herstellung von Holz-, Flecht-, Korb- und Korkwaren (ohne Möbel)	4	-	-	-	4	1	4	1
18	Herstellung von Druckerzeugnissen; Vervielfältigung von Ton-, Bild- und Datenträgern	9	1	1	-	8	3	9	2
25	Herstellung von Metallerzeugnissen	33	12	9	3	21	9	36	5
26	Herstellung von Datenverarbeitungsgeräten, elektrischen und optischen Erzeugnissen	7	1	1	-	6	3	7	1
27	Herstellung von elektrischen Ausrüstungen	2	2	1	1	-	-	3	-
28	Maschinenbau	4	3	3	-	1	-	6	-
29	Herstellung von Kraftwagen u. Kraftwagenteilen	1	-	-	-	1	-	1	-
31	Herstellung von Möbeln	3	1	1	-	2	1	3	-
D	Energieversorgung	7	1	-	1	6	4	10	2
E	Wasserversorgung; Entsorgung, Beseitigung von Umweltverschmutzung	5	1	1	-	4	2	5	-
F	Baugewerbe	380	59	56	3	321	59	396	21
G	Handel; Instandsetzung und Reparatur von Kfz	890	175	108	67	715	409	980	315
darunter									
45	Kfz-Handel; Instandsetzung u. Reparatur von Kfz	122	27	21	6	95	53	128	15
46	Handelsvermittlung und Großhandel (ohne Kfz)	148	33	28	5	115	48	168	36
47	Einzelhandel (ohne Kfz)	620	115	59	56	505	308	684	264
H	Verkehr und Lagerei	79	29	21	8	50	15	88	16
darunter									
49	Landverkehr und Transport in Rohrfernleitungen	49	18	17	1	31	8	52	9
53	Post-, Kurier- und Expressdienste	13	4	2	2	9	4	16	3
I	Gastgewerbe	265	68	62	6	197	50	282	105
55	Beherbergung	39	12	10	2	27	8	42	21
56	Gastronomie	226	56	52	4	170	42	240	84
J	Information und Kommunikation	117	13	11	2	104	71	123	24
darunter									
58	Verlagswesen	9	3	3	-	6	4	9	3
61	Telekommunikation	3	1	1	-	2	1	4	1
62	Erbringung von Dienstleistungen der Informationstechnologie	93	9	7	2	84	58	98	18
63	Informationsdienstleistungen	2	-	-	-	2	1	2	1
K	Finanz-, Versicherungsdienstleistungen	94	11	7	4	83	24	95	24
darunter									
66	Mit Finanz- und Versicherungsdienstleistungen verbundene Tätigkeiten	88	6	2	4	82	23	87	22
L	Grundstücks- und Wohnungswesen	57	16	11	5	41	19	61	18
M	Freiberufliche, wissenschaftliche und technische Dienstleistungen	244	27	22	5	217	119	266	86
darunter									
70	Verwaltung und Führung von Unternehmen; Unternehmensberatung	53	6	6	-	47	19	58	13
73	Werbung und Marktforschung	68	3	3	-	65	43	71	25
N	Sonstige wirtschaftliche Dienstleistungen	385	46	36	10	339	197	404	131
darunter									
77	Vermietung von beweglichen Sachen	20	4	3	1	16	11	21	4
78	Vermietung und Überlassung von Arbeitskräften	15	8	6	2	7	4	18	7
79	Reisebüros, -veranstalter und sonstige Reservierungsdienstleistungen	13	6	4	2	7	3	13	6
81	Gebäudebetreuung; Garten- und Landschaftsbau	180	11	11	-	169	84	189	31
P	Erziehung und Unterricht	54	7	7	-	47	28	59	22
Q	Gesundheits- und Sozialwesen	58	7	7	-	51	33	63	52
R	Kunst, Unterhaltung und Erholung	77	5	3	2	72	43	85	35
S	Erbringung von sonstigen Dienstleistungen	295	25	19	6	270	134	300	214
Sonstige Tätigkeiten									
		-	-	-	-	-	-	-	-
Insgesamt		3 195	540	415	125	2 655	1 275	3 423	1 124

Rechtsform Geschlecht Staatsangehörigkeit	Neugründungen						Gewerbetreibende	
	ins- gesamt	Betriebsgründungen			sonstige Neugründ.		ins- gesamt	darunter: weiblich
		ins- gesamt	Haupt- nieder- lassung	Zweignie- derl./unselb- ständige Zweigstelle	ins- gesamt	darunter: Neben- erwerb		
Anzahl								
Insgesamt	1 826	420	323	97	1 406	819	1 998	667

nach der Rechtsform des Unternehmens

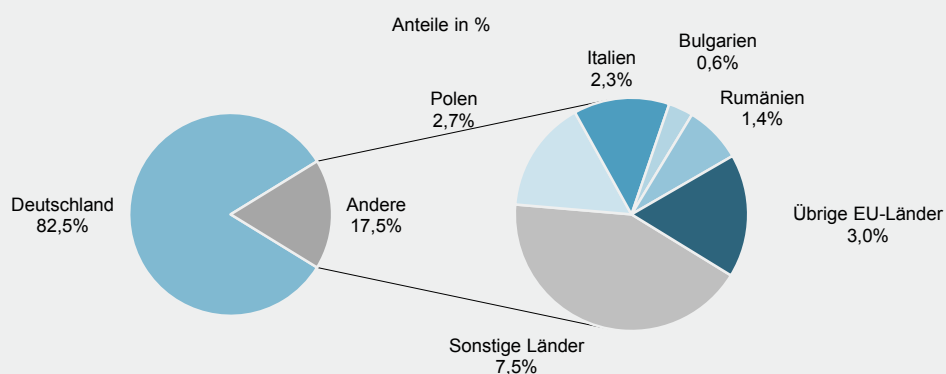
Einzelunternehmen	1 500	151	119	32	1 349	762	1 500	573
Offene Handelsgesellschaft	5	5	5	-	-	-	9	2
Kommanditgesellschaft	4	3	2	1	1	1	5	1
Gesellschaft mit beschränkter Haftung & Co.KG	33	32	22	10	1	1	46	9
Gesellschaft des bürgerlichen Rechts	72	41	40	1	31	31	151	37
Aktiengesellschaft	-	-	-	-	-	-	-	-
Gesellschaft mit beschränkter Haftung	207	184	133	51	23	23	281	45
Genossenschaft	1	1	1	-	-	-	1	-
Eingetragener Verein	1	-	-	-	1	1	1	-
Private Company Ltd	2	2	-	2	-	-	2	-
Sonstige Rechtsformen	1	1	1	-	-	-	2	-

Einzelunternehmer/-innen nach Geschlecht

weiblich	573	38	31	7	535	334	x	x
männlich	927	113	88	25	814	428	x	x

Einzelunternehmer/-innen nach ausgewählter Staatsangehörigkeit

Deutschland	1 237	116	89	27	1 121	692	1 237	490
EU-Länder	151	18	16	2	133	34	151	45
Polen	41	4	3	1	37	6	41	9
Italien	35	5	4	1	30	13	35	9
Bulgarien	9	2	2	-	7	1	9	2
Rumänien	21	-	-	-	21	5	21	6
Übrige EU-Länder	45	7	7	-	38	9	45	19
Sonstige Länder	112	17	14	3	95	36	112	38



Rechtsform Geschlecht Staatsangehörigkeit	Vollständige Aufgaben						Gewerbetreibende	
	ins- gesamt	Betriebsaufgaben			sonstige Stilllegungen		ins- gesamt	darunter: weiblich
		ins- gesamt	Haupt- nieder- lassung	Zweignie- derl./unselb- ständige Zweigstelle	ins- gesamt	darunter: Neben- erwerb		
Anzahl								
Insgesamt	3 195	540	415	125	2 655	1 275	3 423	1 124

nach der Rechtsform des Unternehmens

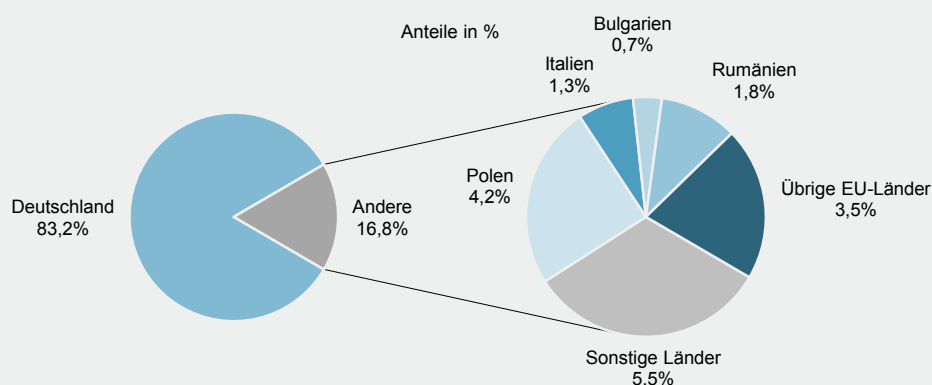
Einzelunternehmen	2 761	203	162	41	2 558	1 178	2 761	982
Offene Handelsgesellschaft	7	6	5	1	1	1	12	6
Kommanditgesellschaft	8	8	5	3	-	-	8	2
Gesellschaft mit beschränkter Haftung & Co.KG	22	22	10	12	-	-	39	4
Gesellschaft des bürgerlichen Rechts	184	111	110	1	73	73	319	83
Aktiengesellschaft	6	6	2	4	-	-	-	-
Gesellschaft mit beschränkter Haftung	193	173	119	54	20	20	277	44
Genossenschaft	-	-	-	-	-	-	-	-
Eingetragener Verein	1	-	-	-	1	1	1	-
Private Company Ltd	6	5	2	3	1	1	6	3
Sonstige Rechtsformen	7	6	-	6	1	1	-	-

Einzelunternehmer/-innen nach Geschlecht

weiblich	982	64	56	8	918	489	x	x
männlich	1 779	139	106	33	1 640	689	x	x

Einzelunternehmer/-innen nach ausgewählter Staatsangehörigkeit

Deutschland	2 297	167	134	33	2 130	1 086	2 297	873
EU-Länder	313	18	15	3	295	45	313	70
Polen	115	2	2	-	113	15	115	19
Italien	35	11	10	1	24	10	35	13
Bulgarien	18	1	1	-	17	2	18	5
Rumänien	49	-	-	-	49	2	49	9
Übrige EU-Länder	96	4	2	2	92	16	96	24
Sonstige Länder	151	18	13	5	133	47	151	39



Impressum

Herausgeber:
Statistisches Landesamt Rheinland-Pfalz
Mainzer Straße 14-16
56130 Bad Ems

Telefon: 02603 71-0
Telefax: 02603 71-3150

E-Mail: poststelle@statistik.rlp.de
Internet: www.statistik.rlp.de

Kostenfreier Download im Internet: <http://www.statistik.rlp.de/de/publikationen/statistische-berichte/>

© Statistisches Landesamt Rheinland-Pfalz · Bad Ems · 2018

Vervielfältigung und Verbreitung, auch auszugsweise, mit Quellenangabe gestattet.