



Rheinland-Pfalz

STATISTISCHES LANDESAMT

2018

STATISTISCHE BERICHTE



Gewerbeanzeigen im November 2017

Ergebnisse der Gewerbeanzeigenstatistik

Zeichenerklärungen

0	Zahl ungleich Null, Betrag jedoch kleiner als die Hälfte von 1 in der letzten ausgewiesenen Stelle
-	nichts vorhanden
.	Zahl unbekannt oder geheim
x	Nachweis nicht sinnvoll
...	Zahl fällt später an
/	keine Angabe, da Zahl nicht sicher genug
()	Aussagewert eingeschränkt, da Zahl statistisch unsicher
D	Durchschnitt
p	vorläufig
r	revidiert
s	geschätzt

Für die Abgrenzung von Größenklassen wird im Allgemeinen anstelle einer ausführlichen Beschreibung „50 bis unter 100“ die Darstellungsform „50 – 100“ verwendet.

Einzelwerte in Tabellen werden im Allgemeinen ohne Rücksicht auf die Endsumme gerundet.

Inhalt

Seite

Informationen zur Statistik	4
--	----------

Glossar	5
----------------------	----------

Tabellen

T 1	Gewerbeanmeldungen im November 2017 nach Wirtschaftszweigen	9
T 2	Gewerbeabmeldungen im November 2017 nach Wirtschaftszweigen	10
T 3	Gewerbeanmeldungen im November 2017 nach Verwaltungsbezirken	12
T 4	Gewerbeabmeldungen im November 2017 nach Verwaltungsbezirken	13
T 5	Neugründungen sowie Gewerbetreibende im November 2017 nach Wirtschaftszweigen	15
T 6	Vollständige Aufgaben sowie Gewerbetreibende im November 2017 nach Wirtschaftszweigen	16
T 7	Neugründungen sowie Gewerbetreibende im November 2017 nach Art der Niederlassung, Rechtsform, Einzelunternehmen nach Geschlecht und Staatsangehörigkeit	17
T 8	Vollständige Aufgaben sowie Gewerbetreibende im November 2017 nach Art der Niederlassung, Rechtsform, Einzelunternehmen nach Geschlecht und Staatsangehörigkeit	18

Grafiken

G 1	Gewerbean- und -abmeldungen mit Neuerrichtungen und Aufgaben im Jahresüberblick	8
G 2	Gewerbeanmeldungen im November 2017 nach Wirtschaftszweigabschnitten	11
G 3	Gewerbeabmeldungen im November 2017 nach Wirtschaftszweigabschnitten	11
G 4	Neuerrichtungen und Aufgaben im November 2017 nach Verwaltungsbezirken	14
G 5	Neugründungen im November 2017 nach ausgewählten Staatsangehörigkeiten von Einzelunternehmern/-innen	17
G 6	Vollständige Aufgaben im November 2017 nach ausgewählten Staatsangehörigkeiten von Einzelunternehmern/-innen	18

Informationen zur Statistik

Ziel der Statistik

Die Gewerbeanzeigenstatistik dient als unentbehrliche Informationsgrundlage für die Wirtschafts-, Wettbewerbs- und Strukturpolitik. Sie stellt Informationen über die Aufnahme und Beendigung gewerblicher Tätigkeiten und deren Anlässe bereit. Dies sind zum einen Angaben über die Gesamtheit der Gewerbemeldungen und zum anderen umfassende Angaben über die gemeldeten gewerblichen Gründungen und Stilllegungen.

Rechtsgrundlage

Die Rechtsgrundlagen der Gewerbeanzeigenstatistik sind § 14 Abs. 13 der Gewerbeordnung (GewO), in der Fassung der Bekanntmachung vom 22.02.1999 (BGBl. I S. 202), zuletzt geändert durch Artikel 2 des Gesetzes vom 28. November 2014 (BGBl. I S. 1802), sowie die Verordnung zur Ausgestaltung des Gewerbeanzeigenverfahrens (Gewerbeanzeigenverordnung – GewAnzV) des Bundesministeriums für Wirtschaft und Energie vom 22. Juli 2014. Letztere ist am 1. Januar 2015 in Kraft getreten.

Erhebungsumfang

Die Gewerbeanzeigenstatistik ist eine Sekundärerhebung. Die Datengrundlage bilden die in einem Monat bei den zuständigen Behörden erstatteten Gewerbeanzeigen. Gewerbeanzeigen sind gemäß § 14 Abs. 1 GewO von allen natürlichen und juristischen Personen bei Aufnahme, Änderung oder Aufgabe eines stehenden Gewerbes, einer Zweigniederlassung oder einer unselbständigen Zweigstelle zu tätigen. Auskunftspflichtig zur Gewerbeanzeigenstatistik sind die Gewerbetreibenden. Diese kommen ihrer Auskunftspflicht nach, indem sie die Gewerbeanzeige erstatten.

Die Gewerbeanzeigenstatistik ist darüber hinaus eine Vollerhebung. Nicht in die Statistik einbezogen sind allerdings die Freien Berufe, die Urproduktion (Land- und Forstwirtschaft, Bergbau und Gewinnung von Steinen und Erden) und die Erbringung von Finanz- und Versicherungsdienstleistungen, da diese Bereiche nicht der Gewerbeordnung unterliegen. Nicht berücksichtigt wird ferner das Reisegewerbe, weil die in diesem Bereich tätigen Unternehmen in der Regel mehrere Gewerbemeldungen abgeben.

Erhebungsdurchführung

Die zuständigen Behörden, d. h. die Gewerbeämter und die Starterzentren der IHK und HWK, liefern seit Januar 2017 die bei Ihnen erstatteten Gewerbeanzeigen unter Nutzung einer Zentralen Pflege- und Verteilerplattform (ZPV) als Web-Portal an die Gesellschaft für Kommunikation und Wissenstransfer mbH (KommWis) in Mainz. Von dort werden die Meldungen an das Statistische Landesamt kontinuierlich weitergeleitet und dem zuständigen Fachbereich zur Aufbereitung der Gewerbeanzeigenstatistik zur Verfügung gestellt.

Berichtszeitraum/-Zeitpunkt und Periodizität

Die Gewerbeanzeigenstatistik wird monatlich erstellt. Die monatlichen Ergebnisse stehen ca. zwei bis zweieinhalb Monate nach Ablauf eines Monats zur Verfügung. Das Jahresergebnis liegt dementsprechend ca. Mitte März des Folgejahres vor.

Erhebungsmerkmale

Die Erhebungsmerkmale der Gewerbeanzeigenstatistik umfassen im Wesentlichen die angemeldete Tätigkeit, die Angabe Haupt- oder Nebenerwerb, das Datum des Beginns der angemeldeten Tätigkeit, die Art des angemeldeten Betriebes, die Zahl der bei Geschäftsaufnahme tätigen Personen nach Voll- und Teilzeit, die Angabe Hauptniederlassung, Zweigniederlassung oder Zweigstelle, den Grund der Gewerbeanzeige und das Datum der Erstattung der Gewerbeanzeige sowie die personenbezogenen Merkmale Geschlecht und Staatsangehörigkeit

Regionale Ebene

Die Ergebnisse werden in dieser Veröffentlichung bis auf Kreisebene nachgewiesen. Ergebnisse in tieferer regionaler Gliederung können auf Anfrage bereitgestellt werden.

Vergleichbarkeit / Klassifikationen

Die Ergebnisse dieser Veröffentlichung nach Wirtschaftszweigen sind nach der aktuell gültigen Klassifikation der Wirtschaftszweige gegliedert, d. h. auf Basis der WZ 2008. Eine Vergleichbarkeit mit Ergebnissen früherer Jahre, die nach einer älteren Klassifikation der Wirtschaftszweige (WZ 1993, WZ 2003) gegliedert sind, ist nur mit Einschränkungen bzw. gar nicht möglich. Der Wirtschaftszweig ist in der Gewerbeanzeigenstatistik nur bis auf die Ebene des Dreistellers durchgängig verfügbar.

Glossar

Aufgabe eines Gewerbes

Erfolgt entweder durch vollständige Aufgabe oder durch Umwandlung.

Betriebsaufgabe

Aufgabe eines Gewerbebetriebes mit einer erwarteten größeren wirtschaftlichen Bedeutung. Sie kann durch eine juristische Person, eine Gesellschaft ohne Rechtspersönlichkeit (Personengesellschaft) oder eine natürliche Person erfolgen. Bei einer natürlichen Person, die eine Hauptniederlassung abmeldet, ist Voraussetzung, dass sie entweder in das Handelsregister eingetragen war oder aber eine Handwerkskarte besitzt oder zuletzt mindestens einen Arbeitnehmer beschäftigt hat.

Betriebsgründung

Gründung eines Betriebes mit einer erwarteten größeren wirtschaftlichen Bedeutung. Sie kann durch eine juristische Person, eine Gesellschaft ohne Rechtspersönlichkeit (Personengesellschaft) oder eine natürliche Person erfolgen. Bei einer natürlichen Person, die eine Hauptniederlassung anmeldet, ist Voraussetzung, dass sie entweder in das Handelsregister eingetragen ist oder aber eine Handwerkskarte besitzt oder mindestens einen Arbeitnehmer beschäftigt.

Fortzug eines Gewerbes

Verlagerung des Betriebes aus dem Bezirk des nachweisenden Gewerbeamtes.

Gewerbe

Nicht sozialwidrige, selbstständige, auf Dauer und Gewinnerzielung angelegte sowie im eigenen Namen und auf eigene Rechnung ausgeübte Tätigkeit. Nicht zum Gewerbe zählen u. a. die Urproduktion (z. B. Land- und Forstwirtschaft oder Bergbau), die freien Berufe und die Verwaltung des eigenen Vermögens.

Gewerbeabmeldung

Eine Gewerbeabmeldung betrifft die Aufgabe, den Fortzug oder die Übergabe einer Hauptniederlassung, einer Zweigniederlassung oder einer Zweigstelle eines Gewerbes. Anzeigepflichtige Gewerbebetreibende sind Einzelgewerbebetreibende (d. h. natürliche Personen), geschäftsführende Gesellschafter von Personengesellschaften und juristische Personen, wobei juristische Personen ihrer Gewerbeanzeigepflicht durch Handeln ihres Vertretungsberechtigten nachkommen.

Gewerbebeanmeldung

Eine Gewerbebeanmeldung betrifft die Neuerrichtung, den Zuzug oder die Übernahme einer Hauptniederlassung, einer Zweigniederlassung oder einer Zweigstelle eines Gewerbes. Anzeigepflichtige Gewerbebetreibende sind Einzelgewerbebetreibende (d. h. natürliche Personen), geschäftsführende Gesellschafter von Personengesellschaften und juristische Personen, wobei juristische Personen ihrer Gewerbeanzeigepflicht durch Handeln ihres Vertretungsberechtigten nachkommen.

Gewerbeanzeige

Eine Gewerbeanzeige hat eine Gewerbebeanmeldung, eine Gewerbeummeldung oder eine Gewerbeabmeldung zum Gegenstand. Es besteht eine Anzeigepflicht.

Hauptniederlassung

Mittelpunkt des Geschäftsverkehrs eines Betriebes, der sich bei Personengesellschaften (KG, OHG, GmbH & Co. KG, GbR, GmbH & Co. OHG u.a.) und juristischen Personen am Sitz des Unternehmens befindet. Eine Hauptniederlassung liegt auch dann vor, wenn daneben keine Zweigniederlassung oder unselbstständige Zweigstelle betrieben wird.

Neuerrichtung eines Gewerbes

Erfolgt entweder durch Neugründung oder durch Umwandlung.

Neugründung eines Gewerbes

Entweder eine Betriebsgründung oder eine sonstige Neugründung.

Sonstige Neugründung

Gründung eines Kleinunternehmens oder eines Nebenerwerbsbetriebes. Bei der Gründung eines Kleinunternehmens gründet ein Nichtkaufmann eine Hauptniederlassung. Diese ist nicht im Handelsregister eingetragen, besitzt keine Handwerkskarte und beschäftigt keine Arbeitnehmer.

Sonstige Stilllegung

Eine sonstige Stilllegung ist die Aufgabe eines Kleinunternehmens oder eines Nebenerwerbsbetriebes. Bei der Aufgabe eines Kleinunternehmens gibt ein Nichtkaufmann eine Hauptniederlassung vollständig auf. Diese war nicht im Handelsregister eingetragen, hat keine Handwerkskarte besessen und keine Arbeitnehmer beschäftigt.

Unselbständige Zweigstelle

Feste örtliche Anlagen oder Einrichtungen, die der Ausübung eines stehenden Gewerbes dienen (z.B. ein Auslieferungslager), jedoch nicht die Bedingungen einer Zweigniederlassung erfüllen.

Vollständige Aufgabe

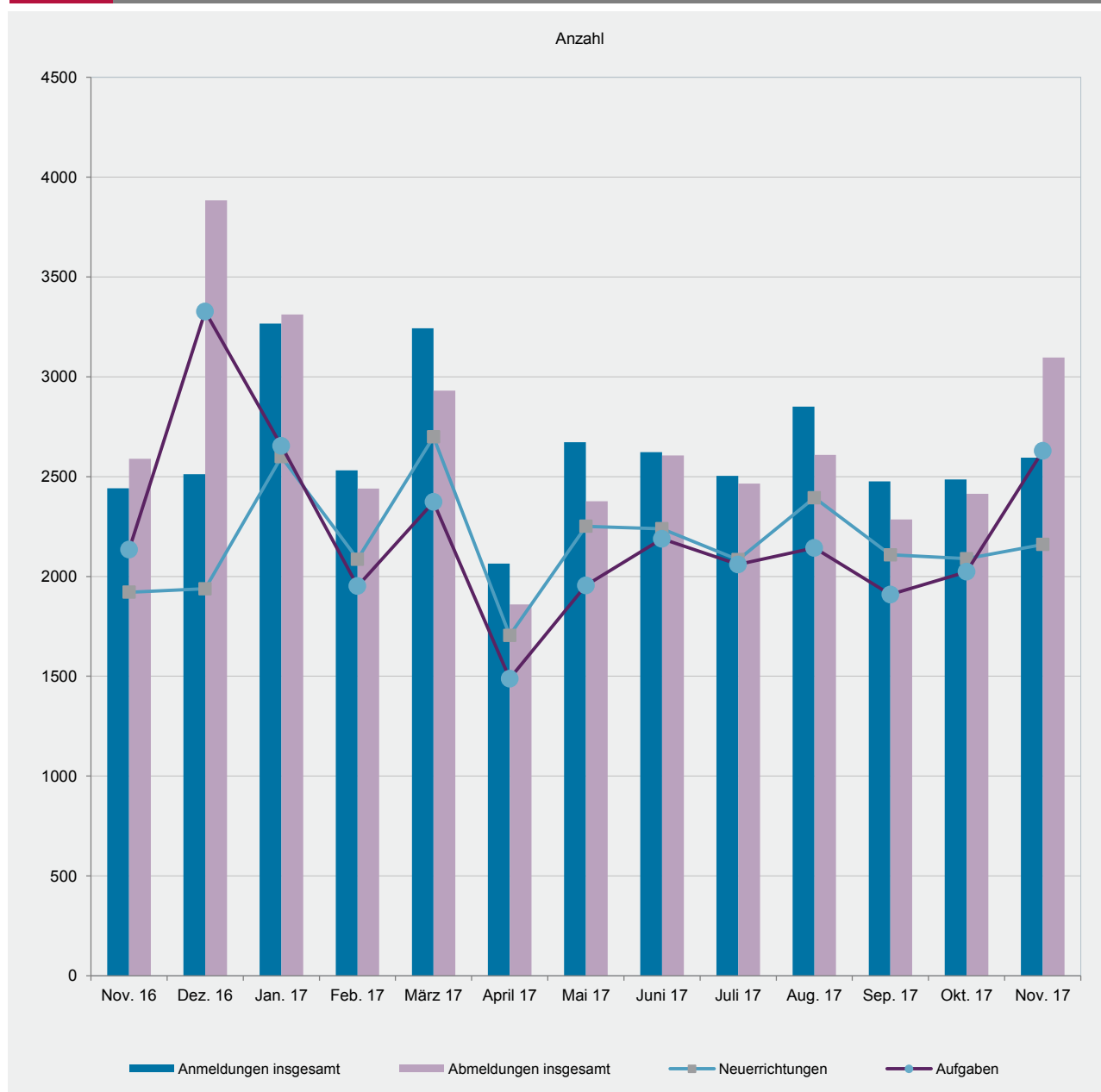
Entweder eine Betriebsaufgabe oder eine sonstige Stilllegung.

Zuzug eines Gewerbes

Verlagerung des Betriebes in den Bereich einer anderen Meldebehörde.

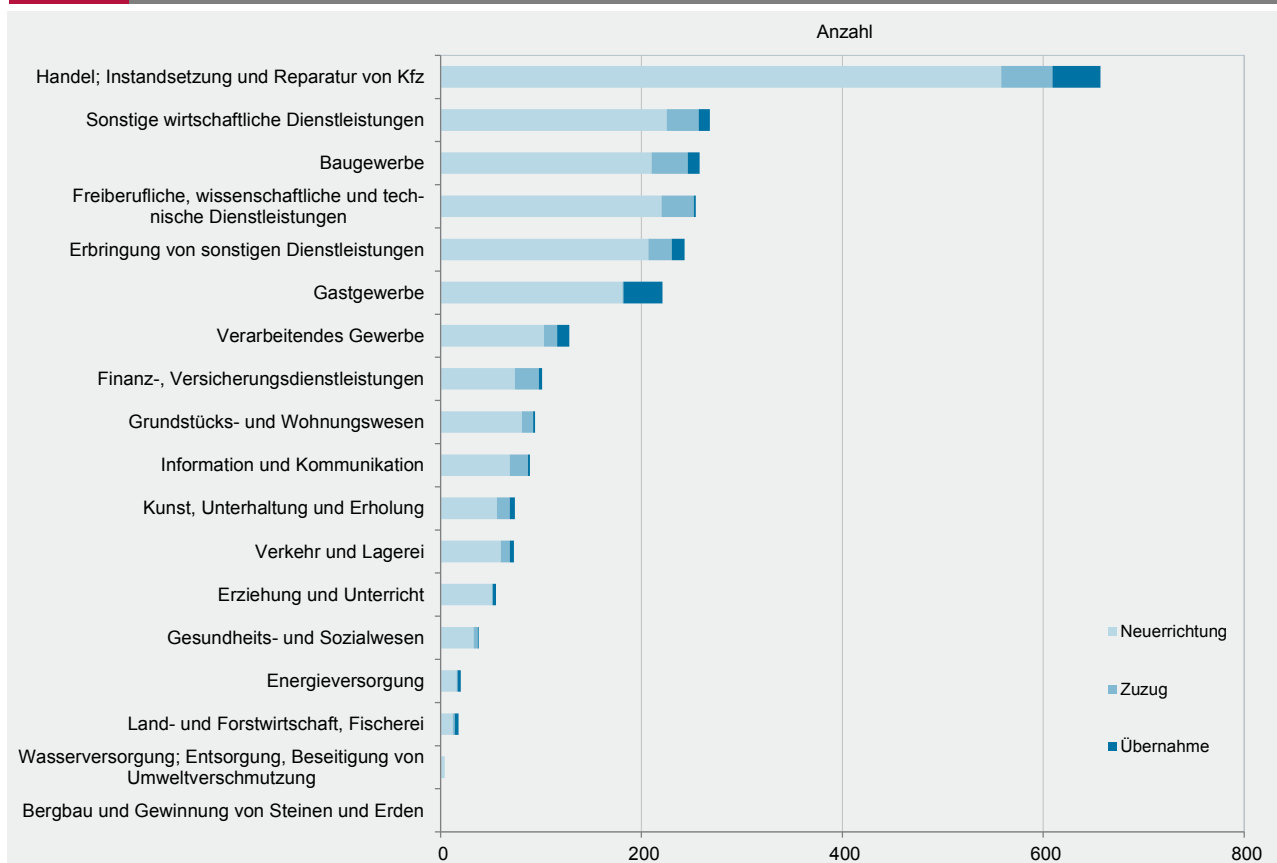
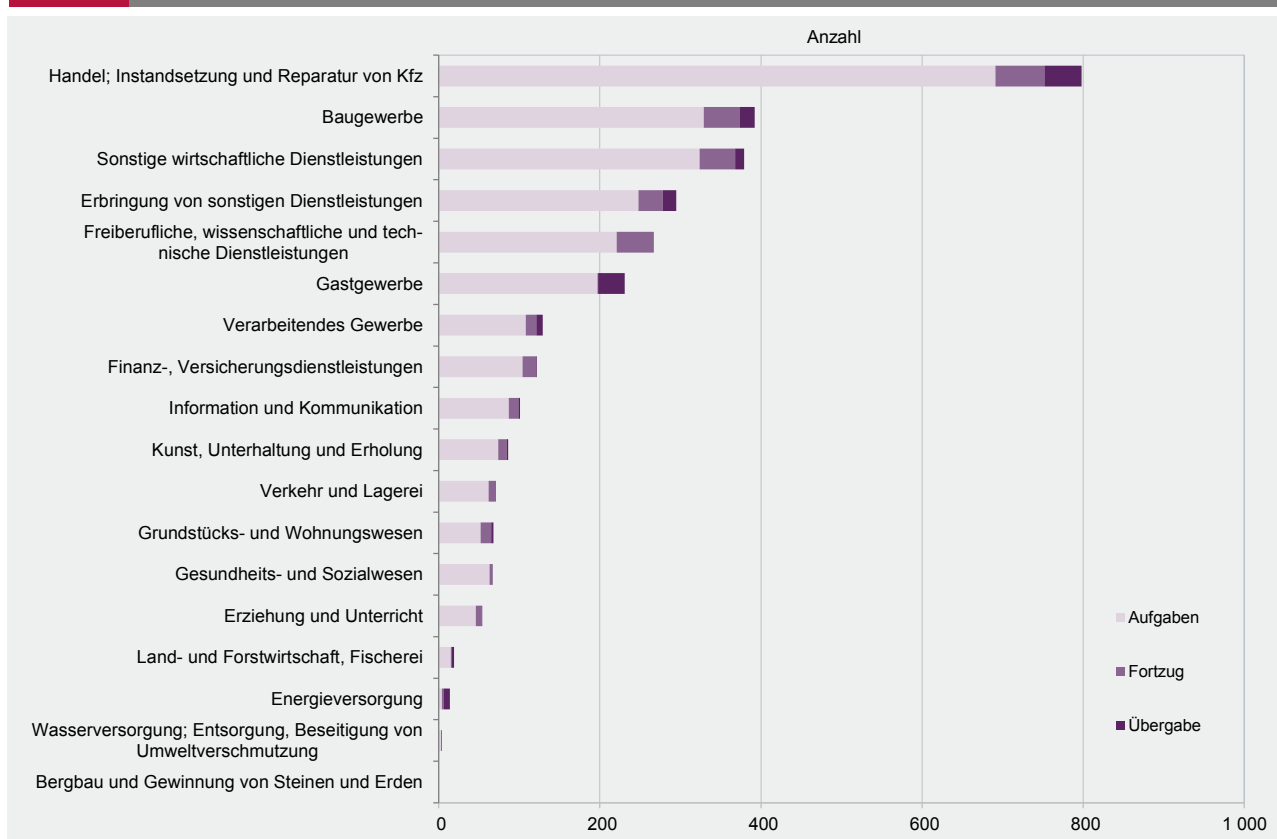
Zweigniederlassung

Betriebe mit selbständiger Organisation, selbständigen Betriebsmitteln und gesonderter Buchführung, dessen Leiter Geschäfte selbständig abzuschließen und durchzuführen befugt ist.



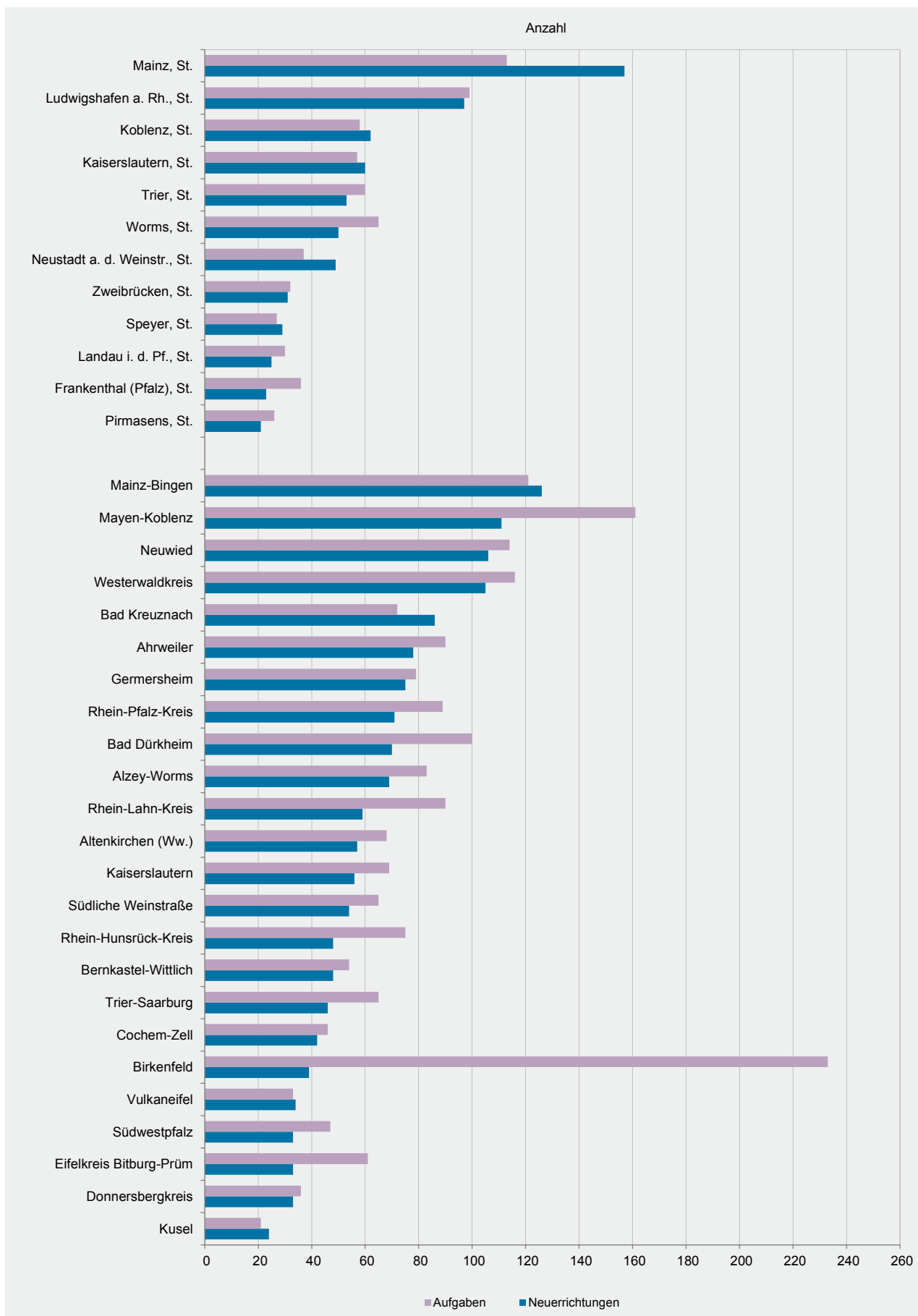
WZ 2008	Wirtschaftszweig	Anmeldungen im Nov. 2017				Veränderung zum Okt. 2017			
		ins- gesamt	davon			ins- gesamt	davon		
			Neuer- richtung	Zuzug	Über- nahme		Neuer- richtung	Zuzug	Über- nahme
		Anzahl				%			
A	Land- und Forstwirtschaft, Fischerei	18	12	2	4	-25,0	-45,5	100,0	300,0
B	Bergbau und Gewinnung von Steinen und Erden	-	-	-	-	0,0	0,0	0,0	0,0
C	Verarbeitendes Gewerbe	128	103	13	12	43,8	39,2	18,2	200,0
	darunter								
10	Herstellung von Nahrungs- und Futtermitteln	13	10	1	2	85,7	42,9	x	x
11	Getränkeherstellung	7	6	-	1	250,0	x	0,0	0,0
13	Herstellung von Textilien	10	10	-	-	-23,1	-23,1	0,0	0,0
14	Herstellung von Bekleidung	11	6	5	-	83,3	20,0	400,0	0,0
16	Herstellung von Holz-, Flecht-, Korb- und Korkwaren (ohne Möbel)	7	6	-	1	250,0	200,0	0,0	x
18	Herstellung von Druckerzeugnissen; Vervielfältigung von Ton-, Bild- und Datenträgern	7	5	1	1	40,0	25,0	0,0	x
25	Herstellung von Metallerezeugnissen	15	11	1	3	66,7	83,3	-66,7	x
26	Herstellung von Datenverarbeitungsgeräten, elektrischen und optischen Erzeugnissen	1	1	-	-	-50,0	0,0	x	0,0
27	Herstellung von elektrischen Ausrüstungen	2	1	1	-	0,0	-50,0	x	0,0
28	Maschinenbau	2	-	-	2	-33,3	x	0,0	x
29	Herstellung von Kraftwagen u. Kraftwagenteilen	-	-	-	-	x	x	x	0,0
31	Herstellung von Möbeln	3	3	-	-	0,0	50,0	x	0,0
D	Energieversorgung	20	16	1	3	17,6	0,0	0,0	x
E	Wasserversorgung; Entsorgung, Beseitigung von Umweltverschmutzung	4	4	-	-	100,0	300,0	0,0	x
F	Baugewerbe	258	210	36	12	-4,8	-3,7	-16,3	20,0
G	Handel; Instandsetzung und Reparatur von Kfz	657	558	51	48	3,0	2,6	-1,9	14,3
	darunter								
45	Kfz-Handel; Instandsetzung u. Reparatur von Kfz	76	60	11	5	-14,6	-10,4	-35,3	0,0
46	Handelsvermittlung und Großhandel (ohne Kfz)	121	103	13	5	14,2	18,4	-18,8	66,7
47	Einzelhandel (ohne Kfz)	460	395	27	38	3,8	1,3	42,1	11,8
H	Verkehr und Lagerei	73	60	9	4	7,4	0,0	80,0	33,3
	darunter								
49	Landverkehr und Transport in Rohrfernleitungen	49	41	7	1	8,9	7,9	40,0	-50,0
53	Post-, Kurier- und Expressdienste	13	11	1	1	-18,8	-26,7	x	0,0
I	Gastgewerbe	221	181	1	39	21,4	21,5	-83,3	44,4
55	Beherbergung	27	23	-	4	12,5	43,8	x	-42,9
56	Gastronomie	194	158	1	35	22,8	18,8	-80,0	75,0
J	Information und Kommunikation	89	69	18	2	-17,6	-20,7	-10,0	100,0
	darunter								
58	Verlagswesen	6	5	1	-	-25,0	25,0	-75,0	0,0
61	Telekommunikation	-	-	-	-	x	x	0,0	0,0
62	Erbringung von Dienstleistungen der Informationstechnologie	74	56	16	2	-6,3	-12,5	14,3	100,0
63	Informationsdienstleistungen	3	2	1	-	-25,0	-50,0	x	0,0
K	Finanz-, Versicherungsdienstleistungen	101	74	24	3	42,3	29,8	118,2	0,0
	darunter								
66	Mit Finanz- und Versicherungsdienstleistungen verbundene Tätigkeiten	74	53	19	2	19,4	8,2	90,0	-33,3
L	Grundstücks- und Wohnungswesen	94	81	11	2	84,3	102,5	37,5	-33,3
M	Freiberufliche, wissenschaftliche und technische Dienstleistungen	254	220	32	2	3,7	10,6	-3,0	-84,6
	darunter								
70	Verwaltung und Führung von Unternehmen; Unternehmensberatung	45	35	10	-	-33,8	-31,4	-16,7	x
73	Werbung und Marktforschung	108	97	11	-	100,0	110,9	83,3	x
N	Sonstige wirtschaftliche Dienstleistungen	268	225	32	11	-18,0	-21,3	-5,9	57,1
	darunter								
77	Vermietung von beweglichen Sachen	16	15	-	1	-30,4	-28,6	x	x
78	Vermietung und Überlassung von Arbeitskräften	7	6	1	-	0,0	20,0	-50,0	0,0
79	Reisebüros, -veranstalter und sonstige Reservierungsdienstleistungen	15	11	2	2	200,0	175,0	x	100,0
81	Gebäudebetreuung; Garten- und Landschaftsbau	118	100	13	5	-19,2	-21,3	-18,8	66,7
P	Erziehung und Unterricht	55	51	1	3	-6,8	0,0	-83,3	50,0
Q	Gesundheits- und Sozialwesen	38	33	4	1	-30,9	-32,7	-20,0	0,0
R	Kunst, Unterhaltung und Erholung	74	56	13	5	42,3	24,4	116,7	400,0
S	Erbringung von sonstigen Dienstleistungen	243	207	23	13	7,5	8,4	-17,9	85,7
	Sonstige Tätigkeiten	-	-	-	-	0,0	0,0	0,0	0,0
	Insgesamt	2 595	2 160	271	164	4,4	3,4	0,4	30,2

WZ 2008	Wirtschaftszweig	Abmeldungen im Nov. 2017				Veränderung zum Okt. 2017			
		ins- gesamt	davon			ins- gesamt	davon		
			Aufgabe	Fortzug	Über- gabe		Aufgabe	Fortzug	Über- gabe
		Anzahl				%			
A	Land- und Forstwirtschaft, Fischerei	19	15	1	3	-13,6	-28,6	0,0	x
B	Bergbau und Gewinnung von Steinen und Erden	-	-	-	-	x	x	0,0	0,0
C	Verarbeitendes Gewerbe	129	108	13	8	35,8	36,7	0,0	166,7
	darunter								
10	Herstellung von Nahrungs- und Futtermitteln	21	17	3	1	50,0	21,4	x	x
11	Getränkeherstellung	6	5	-	1	200,0	150,0	0,0	x
13	Herstellung von Textilien	10	10	-	-	100,0	100,0	0,0	0,0
14	Herstellung von Bekleidung	11	10	1	-	175,0	233,3	0,0	0,0
16	Herstellung von Holz-, Flecht-, Korb- und Korkwaren (ohne Möbel)	4	3	-	1	33,3	0,0	0,0	x
18	Herstellung von Druckerzeugnissen; Vervielfältigung von Ton-, Bild- und Datenträgern	6	5	1	-	-25,0	-16,7	-50,0	0,0
25	Herstellung von Metallerezeugnissen	13	8	2	3	-7,1	-11,1	-50,0	200,0
26	Herstellung von Datenverarbeitungsgeräten, elektrischen und optischen Erzeugnissen	-	-	-	-	0,0	0,0	0,0	0,0
27	Herstellung von elektrischen Ausrüstungen	-	-	-	-	x	x	0,0	0,0
28	Maschinenbau	4	4	-	-	300,0	300,0	0,0	0,0
29	Herstellung von Kraftwagen u. Kraftwagenteilen	1	1	-	-	0,0	0,0	0,0	0,0
31	Herstellung von Möbeln	2	2	-	-	100,0	100,0	0,0	0,0
D	Energieversorgung	14	4	2	8	180,0	33,3	100,0	x
E	Wasserversorgung; Entsorgung, Beseitigung von Umweltverschmutzung	4	3	-	1	-20,0	-25,0	x	x
F	Baugewerbe	392	329	45	18	39,0	40,0	28,6	50,0
G	Handel; Instandsetzung und Reparatur von Kfz	798	691	61	46	31,3	34,4	5,2	27,8
	darunter								
45	Kfz-Handel; Instandsetzung u. Reparatur von Kfz	117	95	17	5	10,4	4,4	41,7	66,7
46	Handelsvermittlung und Großhandel (ohne Kfz)	171	156	9	6	42,5	54,5	-35,7	20,0
47	Einzelhandel (ohne Kfz)	510	440	35	35	33,5	36,6	9,4	25,0
H	Verkehr und Lagerei	71	62	9	-	42,0	29,2	x	x
	darunter								
49	Landverkehr und Transport in Rohrfernleitungen	41	37	4	-	17,1	12,1	300,0	x
53	Post-, Kurier- und Expressdienste	17	14	3	-	88,9	55,6	x	0,0
I	Gastgewerbe	231	197	1	33	14,9	14,5	-50,0	22,2
55	Beherbergung	31	26	-	5	72,2	52,9	0,0	400,0
56	Gastronomie	200	171	1	28	9,3	10,3	-50,0	7,7
J	Information und Kommunikation	101	87	12	2	-6,5	3,6	-50,0	x
	darunter								
58	Verlagswesen	4	4	-	-	-50,0	-42,9	x	0,0
61	Telekommunikation	2	2	-	-	100,0	100,0	0,0	0,0
62	Erbringung von Dienstleistungen der Informationstechnologie	74	62	11	1	-8,6	3,3	-47,6	x
63	Informationsdienstleistungen	9	9	-	-	0,0	0,0	0,0	0,0
K	Finanz-, Versicherungsdienstleistungen	122	104	17	1	28,4	44,4	-22,7	0,0
	darunter								
66	Mit Finanz- und Versicherungsdienstleistungen verbundene Tätigkeiten	102	88	14	-	54,5	83,3	-22,2	0,0
L	Grundstücks- und Wohnungswesen	68	52	13	3	51,1	62,5	30,0	0,0
M	Freiberufliche, wissenschaftliche und technische Dienstleistungen	267	221	46	-	39,1	46,4	43,8	x
	darunter								
70	Verwaltung und Führung von Unternehmen; Unternehmensberatung	57	47	10	-	42,5	62,1	25,0	x
73	Werbung und Marktforschung	95	86	9	-	55,7	68,6	0,0	x
N	Sonstige wirtschaftliche Dienstleistungen	379	324	44	11	21,9	17,8	46,7	83,3
	darunter								
77	Vermietung von beweglichen Sachen	14	14	-	-	-6,7	7,7	x	0,0
78	Vermietung und Überlassung von Arbeitskräften	10	7	3	-	-16,7	-22,2	50,0	x
79	Reisebüros, -veranstalter und sonstige Reservierungsdienstleistungen	20	15	4	1	150,0	114,3	300,0	x
81	Gebäudebetreuung; Garten- und Landschaftsbau	192	161	22	9	35,2	29,8	57,1	125,0
P	Erziehung und Unterricht	54	46	7	1	20,0	17,9	75,0	-50,0
Q	Gesundheits- und Sozialwesen	67	63	4	-	55,8	80,0	-42,9	x
R	Kunst, Unterhaltung und Erholung	86	74	10	2	-7,5	-7,5	-16,7	100,0
S	Erbringung von sonstigen Dienstleistungen	295	248	30	17	39,8	40,9	7,1	142,9
	Sonstige Tätigkeiten	-	-	-	-	0,0	0,0	0,0	0,0
	Insgesamt	3 097	2 628	315	154	28,3	29,9	12,1	40,0

G 2
Gewerbeabmeldungen im November 2017 nach Wirtschaftszweigabschnitten

G 3
Gewerbeabmeldungen im November 2017 nach Wirtschaftszweigabschnitten


Verwaltungsbereich	Anmeldungen im Nov. 2017				Veränderung zum Okt. 2017			
	ins-gesamt	davon			ins-gesamt	davon		
		Neuer-richtung	Zuzug	Über-nahme		Neuer-richtung	Zuzug	Über-nahme
	Anzahl				%			
Frankenthal (Pfalz), St.	25	23	2	-	8,7	9,5	0,0	0,0
Kaiserslautern, St.	65	60	4	1	10,2	13,2	-20,0	0,0
Koblenz, St.	68	62	-	6	-4,2	5,1	0,0	-50,0
Landau i. d. Pf., St.	27	25	2	-	3,8	4,2	0,0	0,0
Ludwigshafen a. Rh., St.	108	97	4	7	0,9	3,2	-50,0	40,0
Mainz, St.	193	157	16	20	13,5	12,9	14,3	17,6
Neustadt a. d. Weinstr., St.	54	49	2	3	100,0	122,7	-33,3	50,0
Pirmasens, St.	26	21	3	2	0,0	-4,5	-25,0	x
Speyer, St.	34	29	1	4	9,7	-3,3	0,0	x
Trier, St.	65	53	6	6	-5,8	-13,1	-14,3	x
Worms, St.	55	50	1	4	48,6	38,9	x	300,0
Zweibrücken, St.	36	31	4	1	12,5	0,0	300,0	x
Ahrweiler	96	78	12	6	-14,3	-18,8	50,0	-25,0
Altenkirchen (Ww.)	65	57	4	4	1,6	7,5	-50,0	33,3
Alzey-Worms	89	69	14	6	45,9	38,0	55,6	200,0
Bad Dürkheim	91	70	16	5	16,7	14,8	33,3	0,0
Bad Kreuznach	102	86	9	7	-20,3	-24,6	12,5	16,7
Bernkastel-Wittlich	58	48	5	5	3,6	2,1	0,0	25,0
Birkenfeld	54	39	7	8	25,6	5,4	75,0	300,0
Cochem-Zell	52	42	5	5	13,0	10,5	66,7	0,0
Donnersbergkreis	44	33	9	2	7,3	-5,7	125,0	0,0
Eifelkreis Bitburg-Prüm	46	33	10	3	-22,0	-36,5	66,7	200,0
Germersheim	85	75	5	5	4,9	23,0	-64,3	-16,7
Kaiserslautern	69	56	8	5	60,5	51,4	166,7	66,7
Kusel	28	24	4	-	-24,3	-20,0	-20,0	x
Mainz-Bingen	146	126	12	8	18,7	31,3	-50,0	166,7
Mayen-Koblenz	128	111	14	3	0,0	3,7	-17,6	-25,0
Neuwied	131	106	21	4	18,0	17,8	16,7	33,3
Rhein-Hunsrück-Kreis	61	48	9	4	-16,4	-20,0	-18,2	100,0
Rhein-Lahn-Kreis	77	59	15	3	-10,5	-19,2	66,7	-25,0
Rhein-Pfalz-Kreis	83	71	7	5	-3,5	0,0	-50,0	400,0
Südliche Weinstraße	65	54	7	4	22,6	12,5	133,3	100,0
Südwestpfalz	42	33	7	2	-19,2	-28,3	75,0	0,0
Trier-Saarburg	64	46	7	11	-14,7	-13,2	-53,3	57,1
Vulkaneifel	37	34	1	2	-14,0	9,7	-83,3	-66,7
Westerwaldkreis	126	105	18	3	-1,6	-5,4	38,5	-25,0
Rheinland-Pfalz	2 595	2 160	271	164	4,4	3,4	0,4	30,2
kreisfreie Städte	756	657	45	54	11,5	11,0	-4,3	38,5
Landkreise	1 839	1 503	226	110	1,8	0,4	1,3	26,4
Industrie- und Handelskammer								
Kammerbezirk Koblenz	960	793	114	53	-3,0	-5,4	15,2	0,0
Kammerbezirk Pfalz	882	751	85	46	10,0	9,5	0,0	48,4
Kammerbezirk Rheinhessen	483	402	43	38	23,5	25,2	-8,5	65,2
Kammerbezirk Trier	270	214	29	27	-10,6	-12,3	-25,6	42,1

Verwaltungsbereich	Abmeldungen im Nov. 2017				Veränderung zum Okt. 2017			
	ins-gesamt	davon			ins-gesamt	davon		
		Aufgabe	Fortzug	Über-gabe		Aufgabe	Fortzug	Über-gabe
	Anzahl				%			
Frankenthal (Pfalz), St.	39	36	1	2	21,9	16,1	0,0	x
Kaiserslautern, St.	65	57	4	4	14,0	7,5	33,3	300,0
Koblenz, St.	67	58	7	2	-14,1	-4,9	-36,4	-66,7
Landau i. d. Pf., St.	32	30	2	-	68,4	57,9	x	0,0
Ludwigshafen a. Rh., St.	107	99	4	4	13,8	43,5	-78,9	-33,3
Mainz, St.	147	113	18	16	19,5	18,9	38,5	6,7
Neustadt a. d. Weinstr., St.	44	37	5	2	69,2	60,9	400,0	0,0
Pirmasens, St.	29	26	2	1	20,8	13,0	100,0	x
Speyer, St.	32	27	2	3	45,5	22,7	x	x
Trier, St.	82	60	15	7	13,9	-6,3	114,3	x
Worms, St.	65	65	-	-	97,0	116,7	0,0	x
Zweibrücken, St.	36	32	3	1	33,3	23,1	x	0,0
Ahrweiler	109	90	11	8	65,2	87,5	0,0	14,3
Altenkirchen (Ww.)	79	68	7	4	16,2	17,2	16,7	0,0
Alzey-Worms	105	83	16	6	105,9	97,6	128,6	200,0
Bad Dürkheim	119	100	13	6	48,8	51,5	44,4	20,0
Bad Kreuznach	94	72	18	4	-31,4	-40,0	80,0	-42,9
Bernkastel-Wittlich	62	54	4	4	-4,6	-6,9	-33,3	300,0
Birkenfeld	249	233	11	5	100,8	102,6	450,0	-28,6
Cochem-Zell	54	46	1	7	-1,8	-2,1	-66,7	40,0
Donnersbergkreis	45	36	7	2	60,7	63,6	40,0	100,0
Eifelkreis Bitburg-Prüm	72	61	7	4	71,4	60,5	75,0	x
Germersheim	96	79	10	7	20,0	19,7	-9,1	133,3
Kaiserslautern	82	69	9	4	54,7	68,3	12,5	0,0
Kusel	29	21	6	2	-19,4	-34,4	50,0	x
Mainz-Bingen	154	121	21	12	33,9	30,1	10,5	300,0
Mayen-Koblenz	183	161	19	3	-3,2	-3,0	0,0	-25,0
Neuwied	130	114	13	3	21,5	31,0	-27,8	50,0
Rhein-Hunsrück-Kreis	92	75	12	5	31,4	21,0	71,4	400,0
Rhein-Lahn-Kreis	103	90	8	5	56,1	69,8	-20,0	66,7
Rhein-Pfalz-Kreis	101	89	10	2	65,6	67,9	25,0	x
Südliche Weinstraße	85	65	16	4	97,7	91,2	100,0	300,0
Südwestpfalz	54	47	3	4	12,5	30,6	-72,7	300,0
Trier-Saarburg	82	65	10	7	18,8	25,0	-16,7	40,0
Vulkaneifel	37	33	3	1	12,1	13,8	50,0	-50,0
Westerwaldkreis	136	116	17	3	12,4	30,3	-32,0	-57,1
Rheinland-Pfalz	3 097	2 628	315	154	28,3	29,9	12,1	40,0
kreisfreie Städte	745	640	63	42	22,7	24,0	12,5	20,0
Landkreise	2 352	1 988	252	112	30,2	31,9	12,0	49,3
Industrie- und Handelskammer								
Kammerbezirk Koblenz	1 296	1 123	124	49	19,9	24,0	1,6	-7,5
Kammerbezirk Pfalz	995	850	97	48	36,3	38,0	9,0	92,0
Kammerbezirk Rheinhessen	471	382	55	34	46,3	46,9	41,0	47,8
Kammerbezirk Trier	335	273	39	23	19,2	13,3	25,8	155,6



WZ 2008	Wirtschaftszweig	Neugründungen						Gewerbetreibende	
		ins- gesamt	Betriebsgründungen			sonstige Neugründ.		ins- gesamt	darunter: weiblich
			ins- gesamt	Haupt- nieder- lassung	Zweignie- derlassung unselbst. Zweigstelle	ins- gesamt	darunter: Neben- erwerb		
A	Land- und Forstwirtschaft, Fischerei	12	-	-	-	12	8	13	4
B	Bergbau und Gewinnung von Steinen und Erden	-	-	-	-	-	-	-	-
C	Verarbeitendes Gewerbe	102	19	13	6	83	63	112	49
	darunter								
10	Herstellung von Nahrungs- und Futtermitteln	10	6	2	4	4	2	11	4
11	Getränkeherstellung	6	2	2	-	4	3	10	-
13	Herstellung von Textilien	10	-	-	-	10	8	11	8
14	Herstellung von Bekleidung	6	1	1	-	5	5	7	6
16	Herstellung von Holz-, Flecht-, Korb- und Korkwaren (ohne Möbel)	6	-	-	-	6	4	6	2
18	Herstellung von Druckerzeugnissen; Vervielfältigung von Ton-, Bild- und Datenträgern	5	-	-	-	5	3	5	1
25	Herstellung von Metallerzeugnissen	11	1	1	-	10	7	11	2
26	Herstellung von Datenverarbeitungsgeräten, elektrischen und optischen Erzeugnissen	1	-	-	-	1	1	1	1
27	Herstellung von elektrischen Ausrüstungen	1	-	-	-	1	1	2	-
28	Maschinenbau	-	-	-	-	-	-	-	-
29	Herstellung von Kraftwagen u. Kraftwagenteilen	-	-	-	-	-	-	-	-
31	Herstellung von Möbeln	3	1	1	-	2	1	3	1
D	Energieversorgung	16	4	1	3	12	11	17	1
E	Wasserversorgung; Entsorgung, Beseitigung von Umweltverschmutzung	3	2	1	1	1	-	3	2
F	Baugewerbe	207	65	62	3	142	42	220	22
G	Handel; Instandsetzung und Reparatur von Kfz	548	106	49	57	442	302	634	237
	darunter								
45	Kfz-Handel; Instandsetzung u. Reparatur von Kfz	57	6	4	2	51	24	59	5
46	Handelsvermittlung und Großhandel (ohne Kfz)	101	21	11	10	80	51	110	36
47	Einzelhandel (ohne Kfz)	390	79	34	45	311	227	465	196
H	Verkehr und Lagerei	57	21	13	8	36	14	67	11
	darunter								
49	Landverkehr und Transport in Rohrfernleitungen	38	14	10	4	24	8	44	6
53	Post-, Kurier- und Expressdienste	11	4	3	1	7	5	14	4
I	Gastgewerbe	180	52	36	16	128	38	192	58
55	Beherbergung	23	5	2	3	18	11	25	12
56	Gastronomie	157	47	34	13	110	27	167	46
J	Information und Kommunikation	69	9	7	2	60	46	74	11
	darunter								
58	Verlagswesen	5	2	1	1	3	2	6	2
61	Telekommunikation	-	-	-	-	-	-	-	-
62	Erbringung von Dienstleistungen der Informationstechnologie	56	6	5	1	50	39	59	7
63	Informationsdienstleistungen	2	1	1	-	1	1	2	-
K	Finanz-, Versicherungsdienstleistungen	69	22	21	1	47	23	77	11
	darunter								
66	Mit Finanz- und Versicherungsdienstleistungen verbundene Tätigkeiten	51	8	7	1	43	19	53	10
L	Grundstücks- und Wohnungswesen	81	53	47	6	28	15	173	46
M	Freiberufliche, wissenschaftliche und technische Dienstleistungen	219	35	28	7	184	128	237	90
	darunter								
70	Verwaltung und Führung von Unternehmen; Unternehmensberatung	35	12	10	2	23	14	40	7
73	Werbung und Marktforschung	97	6	6	-	91	63	99	45
N	Sonstige wirtschaftliche Dienstleistungen	225	30	16	14	195	113	239	68
	darunter								
77	Vermietung von beweglichen Sachen	15	3	2	1	12	10	18	2
78	Vermietung und Überlassung von Arbeitskräften	6	5	2	3	1	1	8	1
79	Reisebüros, -veranstalter und sonstige Reservierungsdienstleistungen	11	3	1	2	8	6	14	4
81	Gebäudebetreuung; Garten- und Landschaftsbau	100	8	7	1	92	44	103	25
P	Erziehung und Unterricht	51	6	2	4	45	36	54	33
Q	Gesundheits- und Sozialwesen	33	2	1	1	31	15	36	23
R	Kunst, Unterhaltung und Erholung	56	8	6	2	48	32	60	19
S	Erbringung von sonstigen Dienstleistungen	207	17	15	2	190	104	207	149
	Sonstige Tätigkeiten	-	-	-	-	-	-	-	-
Insgesamt		2 135	451	318	133	1 684	990	2 415	834

WZ 2008	Wirtschaftszweig	Vollständige Aufgaben						Gewerbetreibende	
		ins- gesamt	Betriebsaufgaben			sonstige Stillleg.		ins- gesamt	darunter: weiblich
			ins- gesamt	Haupt- nieder- lassung	Zweignie- derlassung unselbst. Zweigstelle	ins- gesamt	darunter: Neben- erwerb		
A	Land- und Forstwirtschaft, Fischerei	15	4	4	-	11	3	17	4
B	Bergbau und Gewinnung von Steinen und Erden	-	-	-	-	-	-	-	-
C	Verarbeitendes Gewerbe	106	30	19	11	76	45	116	48
	darunter								
10	Herstellung von Nahrungs- und Futtermitteln	17	6	2	4	11	5	17	3
11	Getränkeherstellung	5	1	1	-	4	4	5	-
13	Herstellung von Textilien	10	-	-	-	10	7	10	9
14	Herstellung von Bekleidung	10	-	-	-	10	9	10	10
16	Herstellung von Holz-, Flecht-, Korb- und Korkwaren (ohne Möbel)	3	-	-	-	3	1	3	-
18	Herstellung von Druckerzeugnissen; Vervielfältigung von Ton-, Bild- und Datenträgern	5	1	1	-	4	1	7	2
25	Herstellung von Metallerzeugnissen	8	3	1	2	5	1	9	2
26	Herstellung von Datenverarbeitungsgeräten, elektrischen und optischen Erzeugnissen	-	-	-	-	-	-	-	-
27	Herstellung von elektrischen Ausrüstungen	-	-	-	-	-	-	-	-
28	Maschinenbau	4	4	3	1	-	-	4	-
29	Herstellung von Kraftwagen u. Kraftwagenteilen	1	1	1	-	-	-	1	-
31	Herstellung von Möbeln	2	1	1	-	1	-	3	-
D	Energieversorgung	4	2	2	-	2	1	4	-
E	Wasserversorgung; Entsorgung, Beseitigung von Umweltverschmutzung	2	1	1	-	1	-	2	1
F	Baugewerbe	327	40	37	3	287	53	341	19
G	Handel; Instandsetzung und Reparatur von Kfz	680	125	81	44	555	272	726	260
	darunter								
45	Kfz-Handel; Instandsetzung u. Reparatur von Kfz	90	13	10	3	77	30	94	15
46	Handelsvermittlung und Großhandel (ohne Kfz)	154	41	31	10	113	49	162	43
47	Einzelhandel (ohne Kfz)	436	71	40	31	365	193	470	202
H	Verkehr und Lagerei	61	16	14	2	45	11	63	17
	darunter								
49	Landverkehr und Transport in Rohrfernleitungen	37	12	12	-	25	6	40	12
53	Post-, Kurier- und Expressdienste	14	1	1	-	13	2	14	3
I	Gastgewerbe	197	50	41	9	147	35	206	66
55	Beherbergung	26	2	2	-	24	8	26	11
56	Gastronomie	171	48	39	9	123	27	180	55
J	Information und Kommunikation	87	11	10	1	76	59	93	13
	darunter								
58	Verlagswesen	4	1	1	-	3	1	5	-
61	Telekommunikation	2	1	1	-	1	1	2	1
62	Erbringung von Dienstleistungen der Informationstechnologie	62	8	7	1	54	41	63	5
63	Informationsdienstleistungen	9	1	1	-	8	8	12	6
K	Finanz-, Versicherungsdienstleistungen	101	24	12	12	77	26	107	26
	darunter								
66	Mit Finanz- und Versicherungsdienstleistungen verbundene Tätigkeiten	87	11	7	4	76	25	89	22
L	Grundstücks- und Wohnungswesen	52	23	23	-	29	8	83	20
M	Freiberufliche, wissenschaftliche und technische Dienstleistungen	220	29	23	6	191	121	234	88
	darunter								
70	Verwaltung und Führung von Unternehmen; Unternehmensberatung	46	13	11	2	33	18	56	13
73	Werbung und Marktforschung	86	2	2	-	84	57	87	49
N	Sonstige wirtschaftliche Dienstleistungen	324	32	26	6	292	152	337	88
	darunter								
77	Vermietung von beweglichen Sachen	14	3	3	-	11	8	15	4
78	Vermietung und Überlassung von Arbeitskräften	7	2	1	1	5	1	10	1
79	Reisebüros, -veranstalter und sonstige Reservierungsdienstleistungen	15	2	2	-	13	7	16	6
81	Gebäudebetreuung; Garten- und Landschaftsbau	161	16	15	1	145	59	165	25
P	Erziehung und Unterricht	46	7	3	4	39	24	48	24
Q	Gesundheits- und Sozialwesen	63	5	5	-	58	19	63	46
R	Kunst, Unterhaltung und Erholung	74	9	4	5	65	43	77	19
S	Erbringung von sonstigen Dienstleistungen	248	18	13	5	230	125	250	183
	Sonstige Tätigkeiten	-	-	-	-	-	-	-	-
Insgesamt		2 607	426	318	108	2 181	997	2 767	922

Rechtsform Geschlecht Staatsangehörigkeit	Neugründungen						Gewerbetreibende	
	ins- gesamt	Betriebsgründungen			sonstige Neugründ.		ins- gesamt	darunter: weiblich
		ins- gesamt	Haupt- nieder- lassung	Zweignie- derl./unselb- ständige Zweigstelle	ins- gesamt	darunter: Neben- erwerb		
Anzahl								
Insgesamt	2 135	451	318	133	1 684	990	2 415	834

nach der Rechtsform des Unternehmens

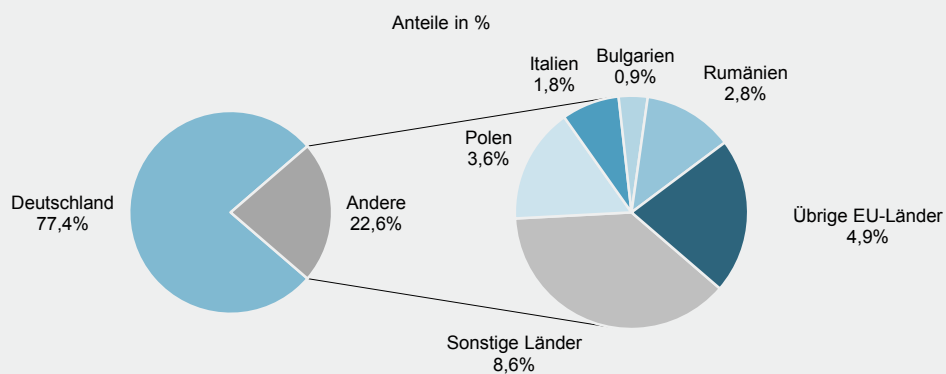
Einzelunternehmen	1 762	144	105	39	1 618	924	1 762	721
Offene Handelsgesellschaft	6	5	3	2	1	1	27	-
Kommanditgesellschaft	3	3	2	1	-	-	4	-
Gesellschaft mit beschränkter Haftung & Co.KG	67	61	35	26	6	6	153	23
Gesellschaft des bürgerlichen Rechts	77	42	40	2	35	35	166	36
Aktiengesellschaft	2	2	2	-	-	-	-	-
Gesellschaft mit beschränkter Haftung	211	187	127	60	24	24	299	54
Genossenschaft	1	1	1	-	-	-	1	-
Eingetragener Verein	2	2	2	-	-	-	2	-
Private Company Ltd	-	-	-	-	-	-	-	-
Sonstige Rechtsformen	4	4	1	3	-	-	1	-

Einzelunternehmer/-innen nach Geschlecht

weiblich	721	43	32	11	678	434	x	x
männlich	1 041	101	73	28	940	490	x	x

Einzelunternehmer/-innen nach ausgewählter Staatsangehörigkeit

Deutschland	1 363	91	59	32	1 272	832	1 363	589
EU-Länder	248	23	19	4	225	44	248	77
Polen	64	4	4	-	60	13	64	20
Italien	32	1	1	-	31	7	32	6
Bulgarien	16	4	4	-	12	1	16	3
Rumänien	50	3	3	-	47	5	50	13
Übrige EU-Länder	86	11	7	4	75	18	86	35
Sonstige Länder	151	30	27	3	121	48	151	55



Rechtsform Geschlecht Staatsangehörigkeit	Vollständige Aufgaben						Gewerbetreibende	
	ins- gesamt	Betriebsaufgaben			sonstige Stilllegungen		ins- gesamt	darunter: weiblich
		ins- gesamt	Haupt- nieder- lassung	Zweignie- derl./unselb- ständige Zweigstelle	ins- gesamt	darunter: Neben- erwerb		
Anzahl								

Insgesamt	2 607	426	318	108	2 181	997	2 767	922
-----------	-------	-----	-----	-----	-------	-----	-------	-----

nach der Rechtsform des Unternehmens

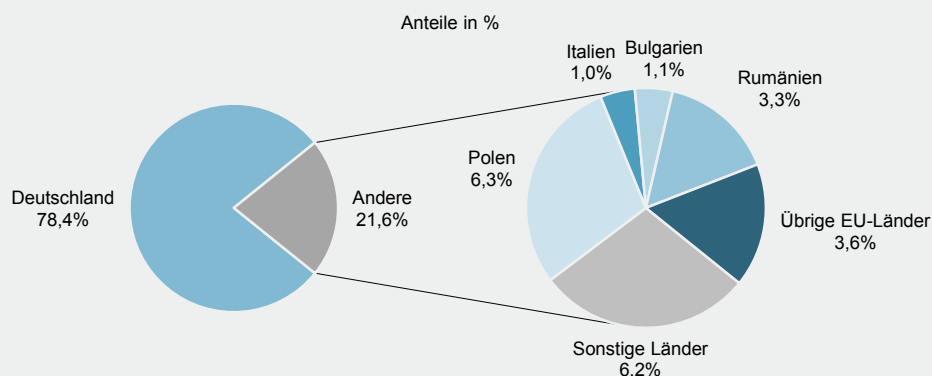
Einzelunternehmen	2 276	156	110	46	2 120	936	2 276	824
Offene Handelsgesellschaft	6	4	3	1	2	2	22	4
Kommanditgesellschaft	1	1	1	-	-	-	1	-
Gesellschaft mit beschränkter Haftung & Co.KG	37	36	29	7	1	1	62	10
Gesellschaft des bürgerlichen Rechts	98	59	58	1	39	39	157	34
Aktiengesellschaft	3	3	1	2	-	-	-	-
Gesellschaft mit beschränkter Haftung	174	157	115	42	17	17	236	48
Genossenschaft	2	2	-	2	-	-	6	2
Eingetragener Verein	-	-	-	-	-	-	-	-
Private Company Ltd	3	1	1	-	2	2	3	-
Sonstige Rechtsformen	7	7	-	7	-	-	4	-

Einzelunternehmer/-innen nach Geschlecht

weiblich	824	54	40	14	770	398	x	x
männlich	1 452	102	70	32	1 350	538	x	x

Einzelunternehmer/-innen nach ausgewählter Staatsangehörigkeit

Deutschland	1 785	142	99	43	1 643	843	1 785	686
EU-Länder	349	5	4	1	344	45	349	97
Polen	143	-	-	-	143	13	143	35
Italien	23	1	1	-	22	9	23	5
Bulgarien	25	2	2	-	23	2	25	6
Rumänien	76	-	-	-	76	4	76	24
Übrige EU-Länder	82	2	1	1	80	17	82	27
Sonstige Länder	142	9	7	2	133	48	142	41



Impressum

Herausgeber:
Statistisches Landesamt Rheinland-Pfalz
Mainzer Straße 14-16
56130 Bad Ems

Telefon: 02603 71-0
Telefax: 02603 71-3150

E-Mail: poststelle@statistik.rlp.de
Internet: www.statistik.rlp.de

Kostenfreier Download im Internet: <http://www.statistik.rlp.de/de/publikationen/statistische-berichte/>

© Statistisches Landesamt Rheinland-Pfalz · Bad Ems · 2018

Vervielfältigung und Verbreitung, auch auszugsweise, mit Quellenangabe gestattet.