

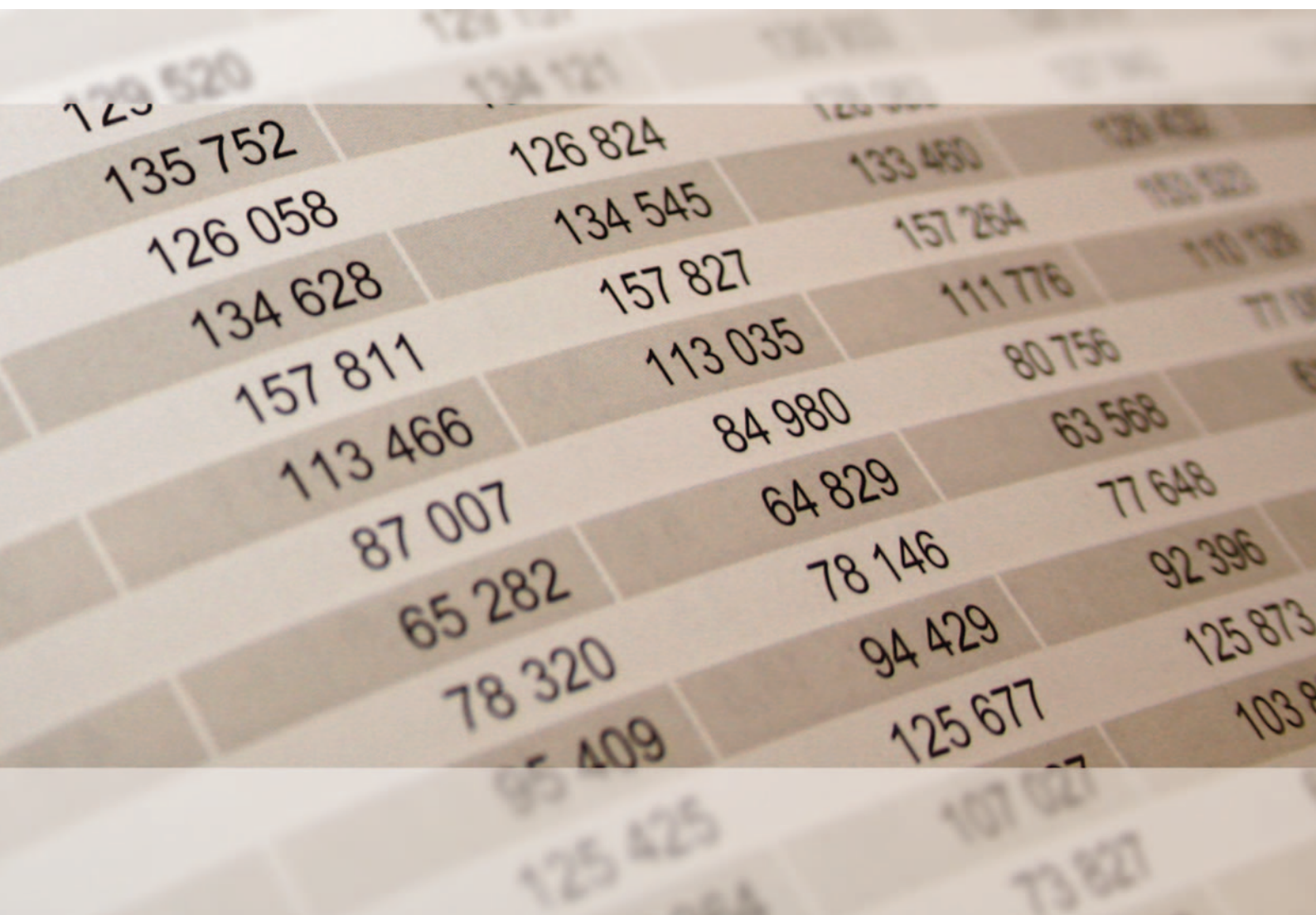


Rheinland-Pfalz

STATISTISCHES LANDESAMT

2017

STATISTISCHE BERICHTE



Korrigierte Fassung vom 07.02.2018

Gewerbeanzeigen im September 2017

Ergebnisse der Gewerbeanzeigenstatistik



Zeichenerklärungen

0	Zahl ungleich Null, Betrag jedoch kleiner als die Hälfte von 1 in der letzten ausgewiesenen Stelle
-	nichts vorhanden
.	Zahl unbekannt oder geheim
x	Nachweis nicht sinnvoll
...	Zahl fällt später an
/	keine Angabe, da Zahl nicht sicher genug
()	Aussagewert eingeschränkt, da Zahl statistisch unsicher
D	Durchschnitt
p	vorläufig
r	revidiert
s	geschätzt

Für die Abgrenzung von Größenklassen wird im Allgemeinen anstelle einer ausführlichen Beschreibung „50 bis unter 100“ die Darstellungsform „50 – 100“ verwendet.

Einzelwerte in Tabellen werden im Allgemeinen ohne Rücksicht auf die Endsumme gerundet.

Inhalt

Seite

Informationen zur Statistik	4
--	----------

Glossar	5
----------------------	----------

Tabellen

T 1	Gewerbeanmeldungen im September 2017 nach Wirtschaftszweigen	9
T 2	Gewerbeabmeldungen im September 2017 nach Wirtschaftszweigen	10
T 3	Gewerbeanmeldungen im September 2017 nach Verwaltungsbezirken	12
T 4	Gewerbeabmeldungen im September 2017 nach Verwaltungsbezirken	13
T 5	Neugründungen sowie Gewerbetreibende im September 2017 nach Wirtschaftszweigen	15
T 6	Vollständige Aufgaben sowie Gewerbetreibende im September 2017 nach Wirtschaftszweigen	16
T 7	Neugründungen sowie Gewerbetreibende im September 2017 nach Art der Niederlassung, Rechtsform, Einzelunternehmen nach Geschlecht und Staatsangehörigkeit	17
T 8	Vollständige Aufgaben sowie Gewerbetreibende im September 2017 nach Art der Niederlassung, Rechtsform, Einzelunternehmen nach Geschlecht und Staatsangehörigkeit	18

Grafiken

G 1	Gewerbean- und -abmeldungen mit Neuerrichtungen und Aufgaben im Jahresüberblick	8
G 2	Gewerbeanmeldungen im September 2017 nach Wirtschaftszweigabschnitten	11
G 3	Gewerbeabmeldungen im September 2017 nach Wirtschaftszweigabschnitten	11
G 4	Neuerrichtungen und Aufgaben im September 2017 nach Verwaltungsbezirken	14
G 5	Neugründungen im September 2017 nach ausgewählten Staatsangehörigkeiten von Einzelunternehmern/-innen	17
G 6	Vollständige Aufgaben im September 2017 nach ausgewählten Staatsangehörigkeiten von Einzelunternehmern/-innen	18

Informationen zur Statistik

Ziel der Statistik

Die Gewerbeanzeigenstatistik dient als unentbehrliche Informationsgrundlage für die Wirtschafts-, Wettbewerbs- und Strukturpolitik. Sie stellt Informationen über die Aufnahme und Beendigung gewerblicher Tätigkeiten und deren Anlässe bereit. Dies sind zum einen Angaben über die Gesamtheit der Gewerbemeldungen und zum anderen umfassende Angaben über die gemeldeten gewerblichen Gründungen und Stilllegungen.

Rechtsgrundlage

Die Rechtsgrundlagen der Gewerbeanzeigenstatistik sind § 14 Abs. 13 der Gewerbeordnung (GewO), in der Fassung der Bekanntmachung vom 22.02.1999 (BGBl. I S. 202), zuletzt geändert durch Artikel 2 des Gesetzes vom 28. November 2014 (BGBl. I S. 1802), sowie die Verordnung zur Ausgestaltung des Gewerbeanzeigenverfahrens (Gewerbeanzeigenverordnung – GewAnzV) des Bundesministeriums für Wirtschaft und Energie vom 22. Juli 2014. Letztere ist am 1. Januar 2015 in Kraft getreten.

Erhebungsumfang

Die Gewerbeanzeigenstatistik ist eine Sekundärerhebung. Die Datengrundlage bilden die in einem Monat bei den zuständigen Behörden erstatteten Gewerbeanzeigen. Gewerbeanzeigen sind gemäß § 14 Abs. 1 GewO von allen natürlichen und juristischen Personen bei Aufnahme, Änderung oder Aufgabe eines stehenden Gewerbes, einer Zweigniederlassung oder einer unselbständigen Zweigstelle zu tätigen. Auskunftspflichtig zur Gewerbeanzeigenstatistik sind die Gewerbetreibenden. Diese kommen ihrer Auskunftspflicht nach, indem sie die Gewerbeanzeige erstatten.

Die Gewerbeanzeigenstatistik ist darüber hinaus eine Vollerhebung. Nicht in die Statistik einbezogen sind allerdings die Freien Berufe, die Urproduktion (Land- und Forstwirtschaft, Bergbau und Gewinnung von Steinen und Erden) und die Erbringung von Finanz- und Versicherungsdienstleistungen, da diese Bereiche nicht der Gewerbeordnung unterliegen. Nicht berücksichtigt wird ferner das Reisegewerbe, weil die in diesem Bereich tätigen Unternehmen in der Regel mehrere Gewerbemeldungen abgeben.

Erhebungsdurchführung

Die zuständigen Behörden, d. h. die Gewerbeämter und die Starterzentren der IHK und HWK, liefern seit Januar 2017 die bei Ihnen erstatteten Gewerbeanzeigen unter Nutzung einer Zentralen Pflege- und Verteilerplattform (ZPV) als Web-Portal an die Gesellschaft für Kommunikation und Wissenstransfer mbH (KommWis) in Mainz. Von dort werden die Meldungen an das Statistische Landesamt kontinuierlich weitergeleitet und dem zuständigen Fachbereich zur Aufbereitung der Gewerbeanzeigenstatistik zur Verfügung gestellt.

Berichtszeitraum/-Zeitpunkt und Periodizität

Die Gewerbeanzeigenstatistik wird monatlich erstellt. Die monatlichen Ergebnisse stehen ca. zwei bis zweieinhalb Monate nach Ablauf eines Monats zur Verfügung. Das Jahresergebnis liegt dementsprechend ca. Mitte März des Folgejahres vor.

Erhebungsmerkmale

Die Erhebungsmerkmale der Gewerbeanzeigenstatistik umfassen im Wesentlichen die angemeldete Tätigkeit, die Angabe Haupt- oder Nebenerwerb, das Datum des Beginns der angemeldeten Tätigkeit, die Art des angemeldeten Betriebes, die Zahl der bei Geschäftsaufnahme tätigen Personen nach Voll- und Teilzeit, die Angabe Hauptniederlassung, Zweigniederlassung oder Zweigstelle, den Grund der Gewerbeanzeige und das Datum der Erstattung der Gewerbeanzeige sowie die personenbezogenen Merkmale Geschlecht und Staatsangehörigkeit

Regionale Ebene

Die Ergebnisse werden in dieser Veröffentlichung bis auf Kreisebene nachgewiesen. Ergebnisse in tieferer regionaler Gliederung können auf Anfrage bereitgestellt werden.

Vergleichbarkeit / Klassifikationen

Die Ergebnisse dieser Veröffentlichung nach Wirtschaftszweigen sind nach der aktuell gültigen Klassifikation der Wirtschaftszweige gegliedert, d. h. auf Basis der WZ 2008. Eine Vergleichbarkeit mit Ergebnissen früherer Jahre, die nach einer älteren Klassifikation der Wirtschaftszweige (WZ 1993, WZ 2003) gegliedert sind, ist nur mit Einschränkungen bzw. gar nicht möglich. Der Wirtschaftszweig ist in der Gewerbeanzeigenstatistik nur bis auf die Ebene des Dreistellers durchgängig verfügbar.

Glossar

Aufgabe eines Gewerbes

Erfolgt entweder durch vollständige Aufgabe oder durch Umwandlung.

Betriebsaufgabe

Aufgabe eines Gewerbebetriebes mit einer erwarteten größeren wirtschaftlichen Bedeutung. Sie kann durch eine juristische Person, eine Gesellschaft ohne Rechtspersönlichkeit (Personengesellschaft) oder eine natürliche Person erfolgen. Bei einer natürlichen Person, die eine Hauptniederlassung abmeldet, ist Voraussetzung, dass sie entweder in das Handelsregister eingetragen war oder aber eine Handwerkskarte besitzt oder zuletzt mindestens einen Arbeitnehmer beschäftigt hat.

Betriebsgründung

Gründung eines Betriebes mit einer erwarteten größeren wirtschaftlichen Bedeutung. Sie kann durch eine juristische Person, eine Gesellschaft ohne Rechtspersönlichkeit (Personengesellschaft) oder eine natürliche Person erfolgen. Bei einer natürlichen Person, die eine Hauptniederlassung anmeldet, ist Voraussetzung, dass sie entweder in das Handelsregister eingetragen ist oder aber eine Handwerkskarte besitzt oder mindestens einen Arbeitnehmer beschäftigt.

Fortzug eines Gewerbes

Verlagerung des Betriebes aus dem Bezirk des nachweisenden Gewerbeamtes.

Gewerbe

Nicht sozialwidrige, selbstständige, auf Dauer und Gewinnerzielung angelegte sowie im eigenen Namen und auf eigene Rechnung ausgeübte Tätigkeit. Nicht zum Gewerbe zählen u. a. die Urproduktion (z. B. Land- und Forstwirtschaft oder Bergbau), die freien Berufe und die Verwaltung des eigenen Vermögens.

Gewerbeabmeldung

Eine Gewerbeabmeldung betrifft die Aufgabe, den Fortzug oder die Übergabe einer Hauptniederlassung, einer Zweigniederlassung oder einer Zweigstelle eines Gewerbes. Anzeigepflichtige Gewerbebetreibende sind Einzelgewerbebetreibende (d. h. natürliche Personen), geschäftsführende Gesellschafter von Personengesellschaften und juristische Personen, wobei juristische Personen ihrer Gewerbeanzeigepflicht durch Handeln ihres Vertretungsberechtigten nachkommen.

Gewerbeanmeldung

Eine Gewerbeanmeldung betrifft die Neuerrichtung, den Zuzug oder die Übernahme einer Hauptniederlassung, einer Zweigniederlassung oder einer Zweigstelle eines Gewerbes. Anzeigepflichtige Gewerbebetreibende sind Einzelgewerbebetreibende (d. h. natürliche Personen), geschäftsführende Gesellschafter von Personengesellschaften und juristische Personen, wobei juristische Personen ihrer Gewerbeanzeigepflicht durch Handeln ihres Vertretungsberechtigten nachkommen.

Gewerbeanzeige

Eine Gewerbeanzeige hat eine Gewerbeanmeldung, eine Gewerbeummeldung oder eine Gewerbeabmeldung zum Gegenstand. Es besteht eine Anzeigepflicht.

Hauptniederlassung

Mittelpunkt des Geschäftsverkehrs eines Betriebes, der sich bei Personengesellschaften (KG, OHG, GmbH & Co. KG, GbR, GmbH & Co. OHG u.a.) und juristischen Personen am Sitz des Unternehmens befindet. Eine Hauptniederlassung liegt auch dann vor, wenn daneben keine Zweigniederlassung oder unselbstständige Zweigstelle betrieben wird.

Neuerrichtung eines Gewerbes

Erfolgt entweder durch Neugründung oder durch Umwandlung.

Neugründung eines Gewerbes

Entweder eine Betriebsgründung oder eine sonstige Neugründung.

Sonstige Neugründung

Gründung eines Kleinunternehmens oder eines Nebenerwerbsbetriebes. Bei der Gründung eines Kleinunternehmens gründet ein Nichtkaufmann eine Hauptniederlassung. Diese ist nicht im Handelsregister eingetragen, besitzt keine Handwerkskarte und beschäftigt keine Arbeitnehmer.

Sonstige Stilllegung

Eine sonstige Stilllegung ist die Aufgabe eines Kleinunternehmens oder eines Nebenerwerbsbetriebes. Bei der Aufgabe eines Kleinunternehmens gibt ein Nichtkaufmann eine Hauptniederlassung vollständig auf. Diese war nicht im Handelsregister eingetragen, hat keine Handwerkskarte besessen und keine Arbeitnehmer beschäftigt.

Unselbständige Zweigstelle

Feste örtliche Anlagen oder Einrichtungen, die der Ausübung eines stehenden Gewerbes dienen (z.B. ein Auslieferungslager), jedoch nicht die Bedingungen einer Zweigniederlassung erfüllen.

Vollständige Aufgabe

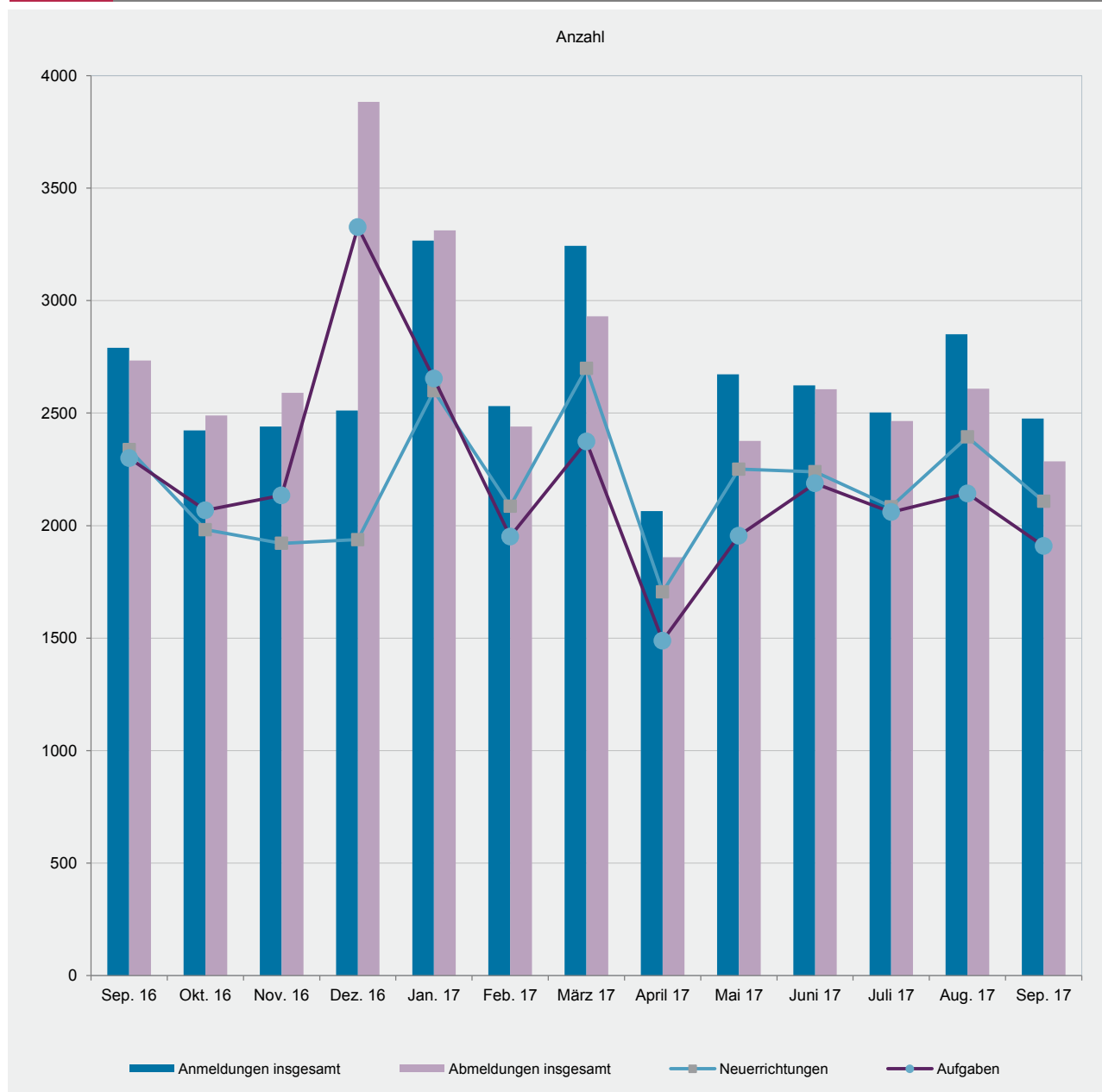
Entweder eine Betriebsaufgabe oder eine sonstige Stilllegung.

Zuzug eines Gewerbes

Verlagerung des Betriebes in den Bereich einer anderen Meldebehörde.

Zweigniederlassung

Betriebe mit selbständiger Organisation, selbständigen Betriebsmitteln und gesonderter Buchführung, dessen Leiter Geschäfte selbständig abzuschließen und durchzuführen befugt ist.

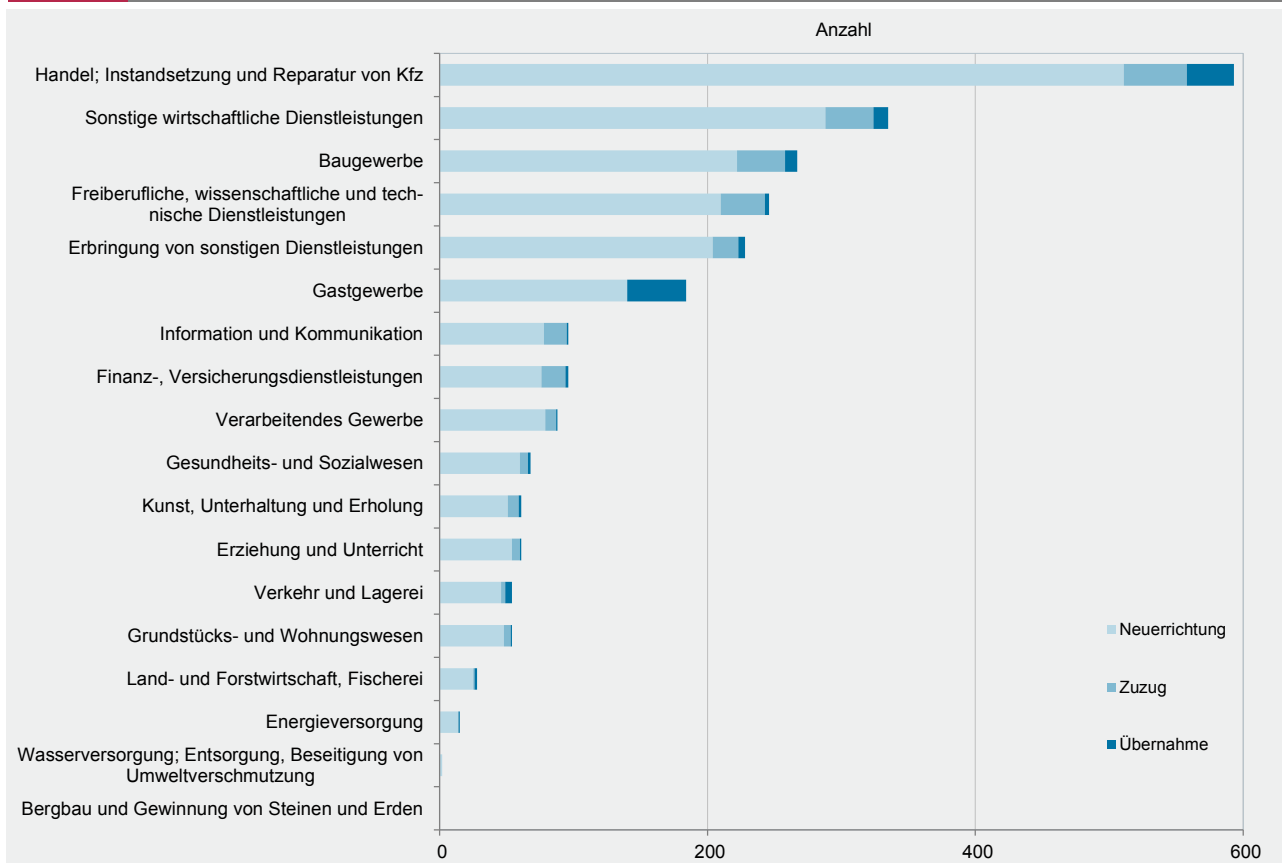


WZ 2008	Wirtschaftszweig	Anmeldungen im Sep. 2017				Veränderung zum Aug. 2017			
		ins- gesamt	davon			ins- gesamt	davon		
			Neuer- richtung	Zuzug	Über- nahme		Neuer- richtung	Zuzug	Über- nahme
		Anzahl				%			
A	Land- und Forstwirtschaft, Fischerei	28	25	1	2	47,4	92,3	-75,0	0,0
B	Bergbau und Gewinnung von Steinen und Erden	-	-	-	-	0,0	0,0	0,0	0,0
C	Verarbeitendes Gewerbe	88	79	8	1	-25,4	-17,7	-33,3	-90,0
	darunter								
10	Herstellung von Nahrungs- und Futtermitteln	12	12	-	-	-7,7	33,3	x	x
11	Getränkeherstellung	5	5	-	-	25,0	66,7	x	0,0
13	Herstellung von Textilien	8	8	-	-	-33,3	-33,3	0,0	0,0
14	Herstellung von Bekleidung	5	4	1	-	-64,3	-71,4	x	0,0
16	Herstellung von Holz-, Flecht-, Korb- und Korkwaren (ohne Möbel)	3	3	-	-	0,0	50,0	0,0	x
18	Herstellung von Druckerzeugnissen; Vervielfältigung von Ton-, Bild- und Datenträgern	2	1	1	-	-75,0	-83,3	-50,0	0,0
25	Herstellung von Metallerzeugnissen	18	13	4	1	28,6	30,0	100,0	-50,0
26	Herstellung von Datenverarbeitungsgeräten, elektrischen und optischen Erzeugnissen	-	-	-	-	x	x	x	0,0
27	Herstellung von elektrischen Ausrüstungen	1	1	-	-	0,0	x	x	0,0
28	Maschinenbau	4	3	1	-	0,0	-25,0	x	0,0
29	Herstellung von Kraftwagen u. Kraftwagenteilen	2	2	-	-	x	x	0,0	0,0
31	Herstellung von Möbeln	-	-	-	-	x	0,0	0,0	x
D	Energieversorgung	15	14	-	1	-25,0	-17,6	0,0	-66,7
E	Wasserversorgung; Entsorgung, Beseitigung von Umweltverschmutzung	2	2	-	-	-66,7	-60,0	0,0	x
F	Baugewerbe	267	222	36	9	-17,1	-16,5	0,0	-55,0
G	Handel; Instandsetzung und Reparatur von Kfz	593	511	47	35	-13,8	-11,7	-20,3	-30,0
	darunter								
45	Kfz-Handel; Instandsetzung u. Reparatur von Kfz	94	84	5	5	-16,1	-11,6	-58,3	0,0
46	Handelsvermittlung und Großhandel (ohne Kfz)	93	76	14	3	-32,1	-28,3	-26,3	-75,0
47	Einzelhandel (ohne Kfz)	406	351	28	27	-7,5	-7,1	0,0	-18,2
H	Verkehr und Lagerei	54	46	3	5	-14,3	2,2	-80,0	66,7
	darunter								
49	Landverkehr und Transport in Rohrfernleitungen	25	23	1	1	-28,6	-4,2	-88,9	-50,0
53	Post-, Kurier- und Expressdienste	10	8	1	1	-16,7	0,0	-75,0	x
I	Gastgewerbe	184	140	-	44	-10,2	-12,5	x	10,0
55	Beherbergung	24	20	-	4	-17,2	-20,0	0,0	0,0
56	Gastronomie	160	120	-	40	-9,1	-11,1	x	11,1
J	Information und Kommunikation	96	78	17	1	-6,8	-7,1	6,3	-66,7
	darunter								
58	Verlagswesen	6	5	1	-	200,0	400,0	0,0	0,0
61	Telekommunikation	6	6	-	-	x	x	0,0	0,0
62	Erbringung von Dienstleistungen der Informationstechnologie	61	45	15	1	-24,7	-30,8	15,4	-66,7
63	Informationsdienstleistungen	11	11	-	-	57,1	83,3	x	0,0
K	Finanz-, Versicherungsdienstleistungen	96	76	18	2	-6,8	1,3	-28,0	-33,3
	darunter								
66	Mit Finanz- und Versicherungsdienstleistungen verbundene Tätigkeiten	84	64	18	2	2,4	16,4	-28,0	0,0
L	Grundstücks- und Wohnungswesen	54	48	5	1	-8,5	2,1	-54,5	0,0
M	Freiberufliche, wissenschaftliche und technische Dienstleistungen	246	210	33	3	-26,1	-26,3	-21,4	-50,0
	darunter								
70	Verwaltung und Führung von Unternehmen; Unternehmensberatung	75	58	15	2	38,9	20,8	200,0	100,0
73	Werbung und Marktforschung	48	45	3	-	-58,3	-55,0	-76,9	x
N	Sonstige wirtschaftliche Dienstleistungen	335	288	36	11	-1,5	-6,8	38,5	120,0
	darunter								
77	Vermietung von beweglichen Sachen	17	15	2	-	6,3	7,1	0,0	0,0
78	Vermietung und Überlassung von Arbeitskräften	13	9	2	2	18,2	-18,2	x	x
79	Reisebüros, -veranstalter und sonstige Reservierungsdienstleistungen	11	8	1	2	-38,9	-52,9	x	100,0
81	Gebäudebetreuung; Garten- und Landschaftsbau	179	158	17	4	14,7	10,5	70,0	33,3
P	Erziehung und Unterricht	61	54	6	1	-11,6	-11,5	-25,0	x
Q	Gesundheits- und Sozialwesen	68	60	6	2	36,0	33,3	x	-50,0
R	Kunst, Unterhaltung und Erholung	61	51	8	2	-24,7	-30,1	100,0	-50,0
S	Erbringung von sonstigen Dienstleistungen	228	204	19	5	-15,9	-12,8	-13,6	-66,7
	Sonstige Tätigkeiten	-	-	-	-	0,0	0,0	0,0	0,0
	Insgesamt	2 476	2 108	243	125	-13,1	-11,9	-15,0	-26,5

WZ 2008	Wirtschaftszweig	Abmeldungen im Sep. 2017				Veränderung zum Aug. 2017			
		ins- gesamt	davon			ins- gesamt	davon		
			Aufgabe	Fortzug	Über- gabe		Aufgabe	Fortzug	Über- gabe
		Anzahl				%			
A	Land- und Forstwirtschaft, Fischerei	14	13	-	1	-46,2	-23,5	x	-80,0
B	Bergbau und Gewinnung von Steinen und Erden	-	-	-	-	0,0	0,0	0,0	0,0
C	Verarbeitendes Gewerbe	89	75	10	4	-11,9	-5,1	-23,1	-55,6
	darunter								
10	Herstellung von Nahrungs- und Futtermitteln	13	13	-	-	-38,1	-31,6	0,0	x
11	Getränkeherstellung	3	1	1	1	0,0	-66,7	x	x
13	Herstellung von Textilien	2	2	-	-	0,0	0,0	0,0	0,0
14	Herstellung von Bekleidung	12	10	2	-	50,0	42,9	100,0	0,0
16	Herstellung von Holz-, Flecht-, Korb- und Korkwaren (ohne Möbel)	9	9	-	-	200,0	350,0	x	0,0
18	Herstellung von Druckerzeugnissen; Vervielfältigung von Ton-, Bild- und Datenträgern	6	5	1	-	20,0	25,0	0,0	0,0
25	Herstellung von Metallerezeugnissen	10	9	-	1	-28,6	-10,0	x	0,0
26	Herstellung von Datenverarbeitungsgeräten, elektrischen und optischen Erzeugnissen	2	1	1	-	-66,7	-66,7	-50,0	x
27	Herstellung von elektrischen Ausrüstungen	-	-	-	-	0,0	0,0	0,0	0,0
28	Maschinenbau	3	1	2	-	-57,1	-83,3	100,0	0,0
29	Herstellung von Kraftwagen u. Kraftwagenteilen	-	-	-	-	x	0,0	0,0	x
31	Herstellung von Möbeln	-	-	-	-	x	x	0,0	0,0
D	Energieversorgung	8	5	-	3	-46,7	-54,5	0,0	-25,0
E	Wasserversorgung; Entsorgung, Beseitigung von Umweltverschmutzung	2	1	1	-	-33,3	-50,0	x	x
F	Baugewerbe	297	259	31	7	-4,8	2,0	-29,5	-50,0
G	Handel; Instandsetzung und Reparatur von Kfz	547	470	53	24	-19,8	-16,5	-26,4	-48,9
	darunter								
45	Kfz-Handel; Instandsetzung u. Reparatur von Kfz	69	56	9	4	-11,5	-12,5	-18,2	33,3
46	Handelsvermittlung und Großhandel (ohne Kfz)	91	73	17	1	-37,7	-36,0	-19,0	-90,9
47	Einzelhandel (ohne Kfz)	387	341	27	19	-15,5	-11,4	-32,5	-42,4
H	Verkehr und Lagerei	48	42	2	4	-23,8	-16,0	-77,8	0,0
	darunter								
49	Landverkehr und Transport in Rohrfernleitungen	19	16	1	2	-51,3	-44,8	-83,3	-50,0
53	Post-, Kurier- und Expressdienste	13	12	1	-	-27,8	-25,0	-50,0	0,0
I	Gastgewerbe	213	172	6	35	10,9	8,2	x	6,1
55	Beherbergung	24	22	-	2	4,3	15,8	0,0	-50,0
56	Gastronomie	189	150	6	33	11,8	7,1	x	13,8
J	Information und Kommunikation	103	79	23	1	8,4	0,0	76,9	-66,7
	darunter								
58	Verlagswesen	6	5	1	-	100,0	66,7	x	0,0
61	Telekommunikation	7	6	1	-	133,3	100,0	x	0,0
62	Erbringung von Dienstleistungen der Informationstechnologie	68	50	18	-	-11,7	-18,0	38,5	x
63	Informationsdienstleistungen	7	7	-	-	-22,2	-22,2	0,0	0,0
K	Finanz-, Versicherungsdienstleistungen	72	45	24	3	-39,0	-49,4	9,1	-57,1
	darunter								
66	Mit Finanz- und Versicherungsdienstleistungen verbundene Tätigkeiten	65	41	22	2	-39,8	-49,4	10,0	-71,4
L	Grundstücks- und Wohnungswesen	45	31	12	2	-23,7	-29,5	-7,7	0,0
M	Freiberufliche, wissenschaftliche und technische Dienstleistungen	206	170	31	5	-26,7	-28,9	-22,5	150,0
	darunter								
70	Verwaltung und Führung von Unternehmen; Unternehmensberatung	48	35	11	2	11,6	12,9	-8,3	x
73	Werbung und Marktforschung	58	54	4	-	-44,8	-40,7	-69,2	x
N	Sonstige wirtschaftliche Dienstleistungen	305	262	38	5	8,5	9,2	11,8	-28,6
	darunter								
77	Vermietung von beweglichen Sachen	25	22	3	-	31,6	29,4	50,0	0,0
78	Vermietung und Überlassung von Arbeitskräften	6	2	3	1	-25,0	-66,7	200,0	0,0
79	Reisebüros, -veranstalter und sonstige Reservierungsdienstleistungen	14	11	3	-	-6,7	0,0	200,0	x
81	Gebäudebetreuung; Garten- und Landschaftsbau	133	117	14	2	-1,5	-2,5	16,7	-33,3
P	Erziehung und Unterricht	28	25	3	-	-46,2	-34,2	-72,7	x
Q	Gesundheits- und Sozialwesen	57	50	6	1	42,5	47,1	100,0	-66,7
R	Kunst, Unterhaltung und Erholung	49	37	3	9	-9,3	-14,0	-66,7	350,0
S	Erbringung von sonstigen Dienstleistungen	203	173	26	4	-13,6	-14,4	4,0	-50,0
	Sonstige Tätigkeiten	-	-	-	-	0,0	0,0	0,0	0,0
Insgesamt		2 286	1 909	269	108	-12,4	-10,9	-13,8	-29,9

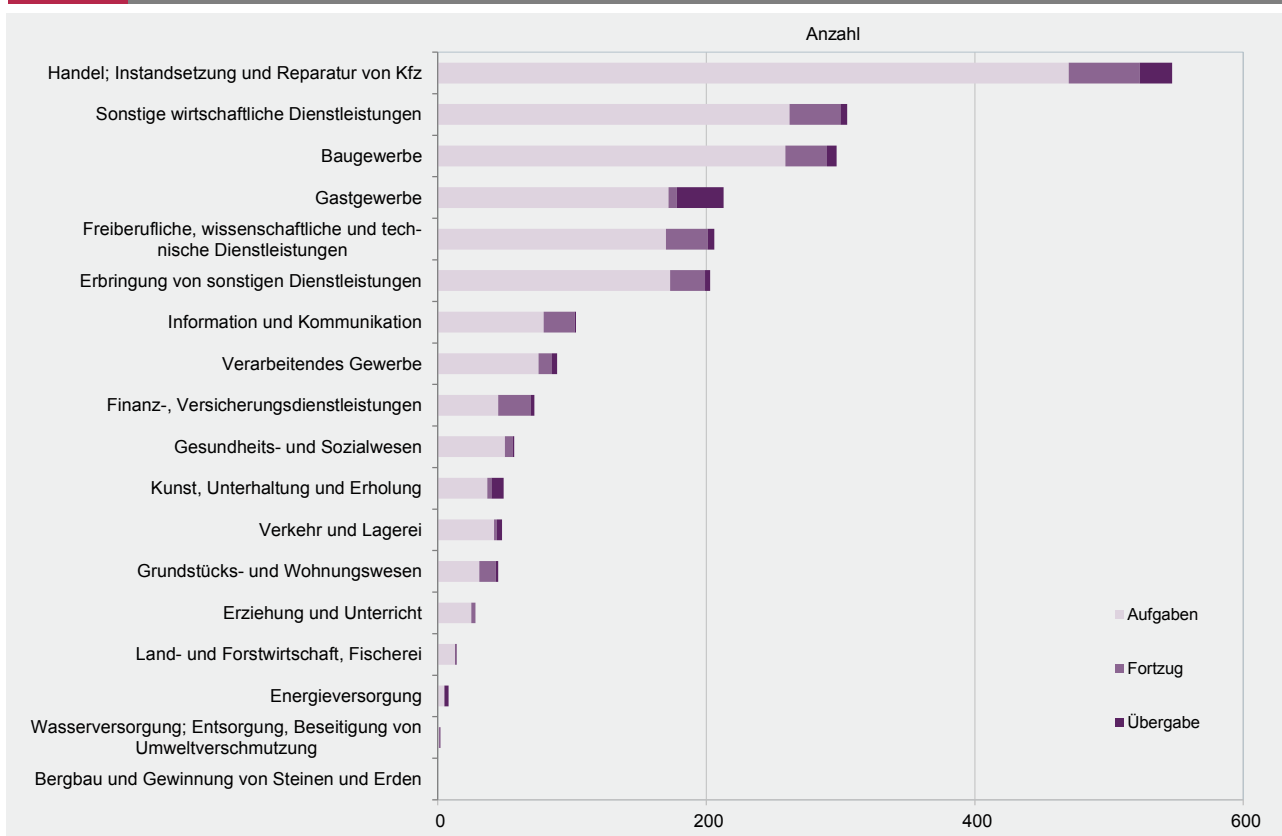
G 2

Gewerbebeanmeldungen im September 2017 nach Wirtschaftszweigabschnitten



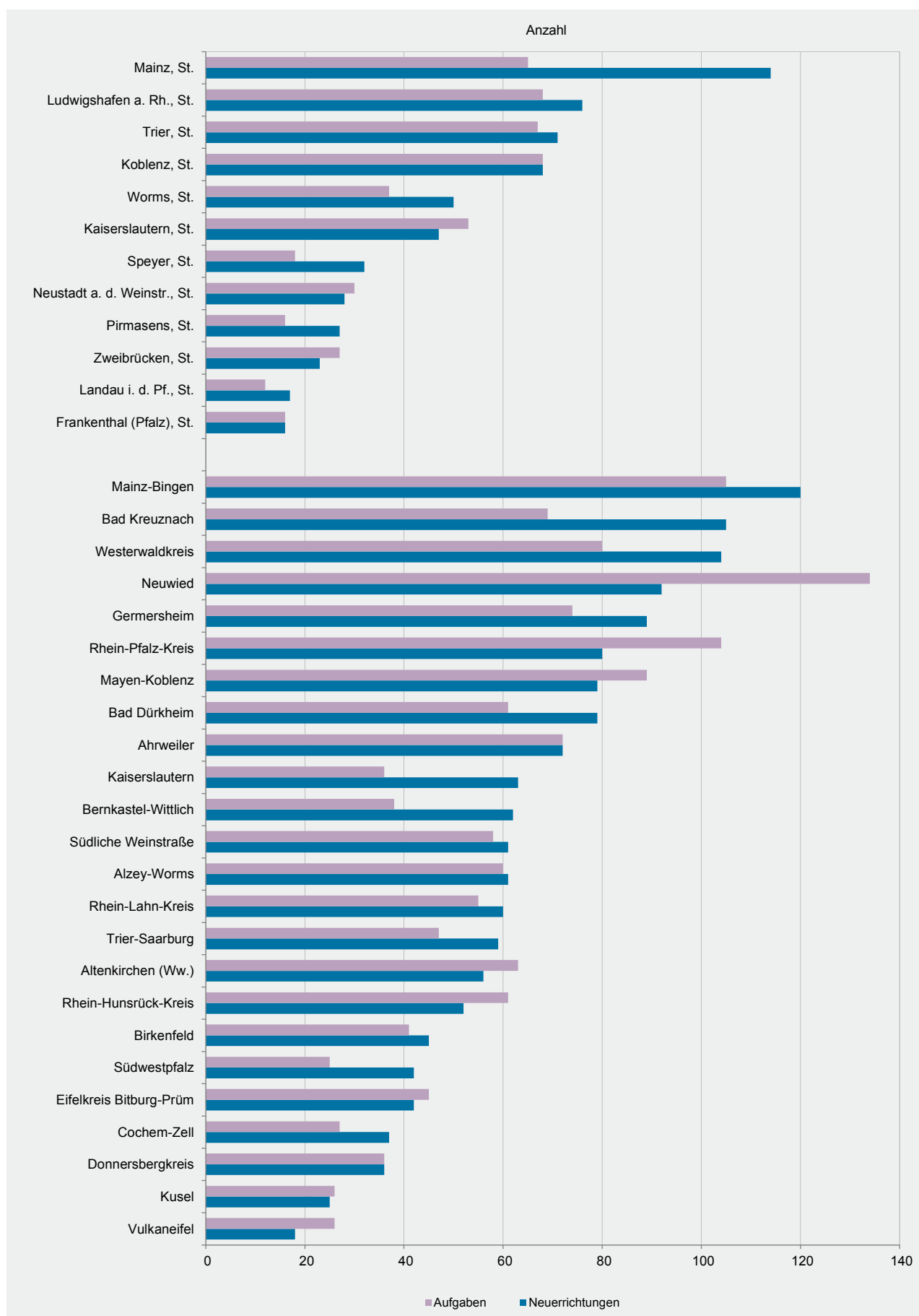
G 3

Gewerbeabmeldungen im September 2017 nach Wirtschaftszweigabschnitten



Verwaltungsbereich	Anmeldungen im Sep. 2017				Veränderung zum Aug. 2017			
	ins- gesamt	davon			ins- gesamt	davon		
		Neuer- richtung	Zuzug	Über- nahme		Neuer- richtung	Zuzug	Über- nahme
	Anzahl				%			
Frankenthal (Pfalz), St.	18	16	1	1	-50,0	-44,8	-83,3	0,0
Kaiserslautern, St.	52	47	5	-	-26,8	-27,7	25,0	x
Koblenz, St.	76	68	-	8	-26,2	-20,9	0,0	-52,9
Landau i. d. Pf., St.	19	17	2	-	-13,6	-10,5	0,0	x
Ludwigshafen a. Rh., St.	84	76	7	1	-17,6	-15,6	-12,5	-75,0
Mainz, St.	146	114	13	19	-5,2	-7,3	-23,5	35,7
Neustadt a. d. Weinstr., St.	32	28	4	-	-23,8	-17,6	-42,9	x
Pirmasens, St.	27	27	-	-	-20,6	-12,9	x	0,0
Speyer, St.	33	32	-	1	13,8	45,5	x	-80,0
Trier, St.	74	71	2	1	-15,9	-13,4	0,0	-75,0
Worms, St.	57	50	1	6	3,6	13,6	-83,3	20,0
Zweibrücken, St.	25	23	-	2	-44,4	-41,0	x	0,0
Ahrweiler	85	72	12	1	-13,3	-13,3	9,1	-75,0
Altenkirchen (Ww.)	76	56	15	5	-16,5	-24,3	66,7	-37,5
Alzey-Worms	71	61	5	5	-30,4	-24,7	-64,3	-28,6
Bad Dürkheim	86	79	6	1	-11,3	12,9	-68,4	-87,5
Bad Kreuznach	115	105	8	2	-15,4	-13,9	-27,3	-33,3
Bernkastel-Wittlich	71	62	6	3	-11,3	-6,1	-14,3	-57,1
Birkenfeld	51	45	-	6	-19,0	-11,8	x	0,0
Cochem-Zell	48	37	5	6	50,0	42,3	150,0	50,0
Donnersbergkreis	48	36	8	4	-7,7	-5,3	100,0	-60,0
Eifelkreis Bitburg-Prüm	44	42	2	-	-13,7	-8,7	0,0	x
Germersheim	108	89	12	7	33,3	20,3	100,0	x
Kaiserslautern	77	63	9	5	5,5	10,5	-18,2	0,0
Kusel	30	25	3	2	7,1	0,0	50,0	100,0
Mainz-Bingen	140	120	12	8	-23,9	-18,9	-45,5	-42,9
Mayen-Koblenz	98	79	16	3	-22,2	-26,2	14,3	-40,0
Neuwied	116	92	23	1	-10,8	-13,2	4,5	-50,0
Rhein-Hunsrück-Kreis	65	52	10	3	-9,7	-16,1	25,0	50,0
Rhein-Lahn-Kreis	75	60	10	5	-19,4	-29,4	150,0	25,0
Rhein-Pfalz-Kreis	93	80	10	3	2,2	1,3	11,1	0,0
Südliche Weinstraße	69	61	7	1	-24,2	-15,3	-50,0	-80,0
Südwestpfalz	51	42	5	4	-40,7	-41,7	-50,0	0,0
Trier-Saarburg	69	59	3	7	21,1	13,5	-40,0	x
Vulkaneifel	25	18	4	3	0,0	-14,3	300,0	0,0
Westerwaldkreis	122	104	17	1	-6,2	-8,0	41,7	-80,0
Rheinland-Pfalz	2 476	2 108	243	125	-13,1	-11,9	-15,0	-26,5
kreisfreie Städte	643	569	35	39	-17,7	-14,3	-42,6	-30,4
Landkreise	1 833	1 539	208	86	-11,4	-11,0	-7,6	-24,6
Industrie- und Handelskammer								
Kammerbezirk Koblenz	927	770	116	41	-13,7	-15,8	17,2	-31,7
Kammerbezirk Pfalz	852	741	79	32	-13,1	-9,2	-28,8	-39,6
Kammerbezirk Rheinhessen	414	345	31	38	-16,4	-12,9	-47,5	-5,0
Kammerbezirk Trier	283	252	17	14	-6,0	-5,6	0,0	-17,6

Verwaltungsbereich	Abmeldungen im Sep. 2017				Veränderung zum Aug. 2017			
	ins- gesamt	davon			ins- gesamt	davon		
		Aufgabe	Fortzug	Über- gabe		Aufgabe	Fortzug	Über- gabe
	Anzahl				%			
Frankenthal (Pfalz), St.	20	16	3	1	-20,0	-27,3	0,0	x
Kaiserslautern, St.	59	53	6	-	1,7	12,8	-40,0	x
Koblenz, St.	83	68	13	2	1,2	3,0	30,0	-66,7
Landau i. d. Pf., St.	14	12	2	-	-48,1	-33,3	-71,4	x
Ludwigshafen a. Rh., St.	76	68	7	1	-39,2	-34,0	-61,1	-75,0
Mainz, St.	91	65	12	14	-46,2	-48,0	-53,8	-22,2
Neustadt a. d. Weinstr., St.	34	30	2	2	-41,4	-42,3	-50,0	0,0
Pirmasens, St.	20	16	4	-	-28,6	-40,7	300,0	0,0
Speyer, St.	22	18	2	2	-47,6	-48,6	-33,3	-50,0
Trier, St.	76	67	6	3	7,0	6,3	0,0	50,0
Worms, St.	42	37	-	5	-12,5	-5,1	x	25,0
Zweibrücken, St.	34	27	6	1	-19,0	-30,8	x	-50,0
Ahrweiler	83	72	9	2	-12,6	-11,1	0,0	-60,0
Altenkirchen (Ww.)	83	63	15	5	13,7	-1,6	150,0	66,7
Alzey-Worms	79	60	12	7	5,3	3,4	-14,3	133,3
Bad Dürkheim	77	61	13	3	6,9	1,7	62,5	-25,0
Bad Kreuznach	83	69	11	3	-12,6	-11,5	0,0	-50,0
Bernkastel-Wittlich	44	38	2	4	-6,4	5,6	-66,7	-20,0
Birkenfeld	47	41	3	3	-25,4	-19,6	-57,1	-40,0
Cochem-Zell	37	27	6	4	27,6	22,7	100,0	0,0
Donnersbergkreis	41	36	3	2	-2,4	5,9	-40,0	-33,3
Eifelkreis Bitburg-Prüm	49	45	3	1	32,4	50,0	0,0	-75,0
Germersheim	93	74	16	3	10,7	10,4	60,0	-57,1
Kaiserslautern	52	36	11	5	-24,6	-29,4	-15,4	0,0
Kusel	26	26	-	-	-7,1	4,0	x	x
Mainz-Bingen	133	105	21	7	0,8	9,4	0,0	-53,3
Mayen-Koblenz	109	89	17	3	-14,8	-16,0	0,0	-40,0
Neuwied	153	134	15	4	11,7	14,5	25,0	-50,0
Rhein-Hunsrück-Kreis	68	61	5	2	-12,8	-10,3	-50,0	x
Rhein-Lahn-Kreis	67	55	7	5	-16,3	-19,1	0,0	0,0
Rhein-Pfalz-Kreis	111	104	5	2	-4,3	-1,9	-16,7	-50,0
Südliche Weinstraße	66	58	7	1	0,0	11,5	-30,0	-75,0
Südwestpfalz	30	25	3	2	-63,9	-66,7	-62,5	x
Trier-Saarburg	61	47	9	5	-9,0	-20,3	28,6	400,0
Vulkaneifel	31	26	3	2	29,2	44,4	50,0	-50,0
Westerwaldkreis	92	80	10	2	-19,3	-5,9	-54,5	-71,4
Rheinland-Pfalz	2 286	1 909	269	108	-12,4	-10,9	-13,8	-29,9
kreisfreie Städte	571	477	63	31	-26,3	-25,0	-33,0	-31,1
Landkreise	1 715	1 432	206	77	-6,5	-5,0	-5,5	-29,4
Industrie- und Handelskammer								
Kammerbezirk Koblenz	905	759	111	35	-7,1	-5,8	-2,6	-35,2
Kammerbezirk Pfalz	775	660	90	25	-19,7	-18,8	-16,7	-43,2
Kammerbezirk Rheinhessen	345	267	45	33	-18,6	-16,0	-31,8	-17,5
Kammerbezirk Trier	261	223	23	15	6,1	8,3	-4,2	-6,3



WZ 2008	Wirtschaftszweig	Neugründungen						Gewerbetreibende	
		ins- gesamt	Betriebsgründungen			sonstige Neugründ.		ins- gesamt	darunter: weiblich
			ins- gesamt	Haupt- nieder- lassung	Zweignie- derlassung unselbst. Zweigstelle	ins- gesamt	darunter: Neben- erwerb		
A	Land- und Forstwirtschaft, Fischerei	25	1	-	1	24	14	26	2
B	Bergbau und Gewinnung von Steinen und Erden	-	-	-	-	-	-	-	-
C	Verarbeitendes Gewerbe	79	23	15	8	56	41	89	25
	darunter								
10	Herstellung von Nahrungs- und Futtermitteln	12	6	3	3	6	4	15	2
11	Getränkeherstellung	5	1	1	-	4	4	8	-
13	Herstellung von Textilien	8	2	-	2	6	5	8	6
14	Herstellung von Bekleidung	4	-	-	-	4	4	4	3
16	Herstellung von Holz-, Flecht-, Korb- und Korkwaren (ohne Möbel)	3	-	-	-	3	2	3	1
18	Herstellung von Druckerzeugnissen; Vervielfältigung von Ton-, Bild- und Datenträgern	1	1	1	-	-	-	1	-
25	Herstellung von Metallerzeugnissen	13	3	2	1	10	7	15	-
26	Herstellung von Datenverarbeitungsgeräten, elektrischen und optischen Erzeugnissen	-	-	-	-	-	-	-	-
27	Herstellung von elektrischen Ausrüstungen	1	-	-	-	1	1	1	-
28	Maschinenbau	3	2	2	-	1	-	3	-
29	Herstellung von Kraftwagen u. Kraftwagenteilen	2	1	1	-	1	-	2	-
31	Herstellung von Möbeln	-	-	-	-	-	-	-	-
D	Energieversorgung	14	5	3	2	9	9	27	4
E	Wasserversorgung; Entsorgung, Beseitigung von Umweltverschmutzung	2	1	1	-	1	-	1	-
F	Baugewerbe	221	53	51	2	168	51	226	13
G	Handel; Instandsetzung und Reparatur von Kfz	509	111	57	54	398	261	570	201
	darunter								
45	Kfz-Handel; Instandsetzung u. Reparatur von Kfz	84	15	10	5	69	43	89	13
46	Handelsvermittlung und Großhandel (ohne Kfz)	75	14	11	3	61	37	77	22
47	Einzelhandel (ohne Kfz)	350	82	36	46	268	181	404	166
H	Verkehr und Lagerei	43	17	13	4	26	14	46	11
	darunter								
49	Landverkehr und Transport in Rohrfernleitungen	22	7	7	-	15	8	22	7
53	Post-, Kurier- und Expressdienste	8	4	3	1	4	2	10	1
I	Gastgewerbe	140	42	35	7	98	30	147	47
55	Beherbergung	20	3	2	1	17	9	21	11
56	Gastronomie	120	39	33	6	81	21	126	36
J	Information und Kommunikation	78	13	7	6	65	46	86	21
	darunter								
58	Verlagswesen	5	3	1	2	2	2	7	1
61	Telekommunikation	6	1	-	1	5	2	6	3
62	Erbringung von Dienstleistungen der Informationstechnologie	45	6	5	1	39	26	49	9
63	Informationsdienstleistungen	11	1	1	-	10	7	11	6
K	Finanz-, Versicherungsdienstleistungen	74	16	14	2	58	22	75	13
	darunter								
66	Mit Finanz- und Versicherungsdienstleistungen verbundene Tätigkeiten	64	9	8	1	55	19	65	10
L	Grundstücks- und Wohnungswesen	46	20	17	3	26	12	52	16
M	Freiberufliche, wissenschaftliche und technische Dienstleistungen	206	43	40	3	163	106	225	74
	darunter								
70	Verwaltung und Führung von Unternehmen; Unternehmensberatung	57	23	20	3	34	15	66	8
73	Werbung und Marktforschung	45	2	2	-	43	29	47	20
N	Sonstige wirtschaftliche Dienstleistungen	288	29	25	4	259	154	305	84
	darunter								
77	Vermietung von beweglichen Sachen	15	1	-	1	14	7	22	4
78	Vermietung und Überlassung von Arbeitskräften	9	2	1	1	7	2	10	4
79	Reisebüros, -veranstalter und sonstige Reservierungsdienstleistungen	8	1	-	1	7	7	9	3
81	Gebäudebetreuung; Garten- und Landschaftsbau	158	20	20	-	138	76	164	33
P	Erziehung und Unterricht	54	2	2	-	52	33	55	34
Q	Gesundheits- und Sozialwesen	58	5	4	1	53	17	61	47
R	Kunst, Unterhaltung und Erholung	50	9	5	4	41	26	64	14
S	Erbringung von sonstigen Dienstleistungen	204	18	14	4	186	109	210	156
	Sonstige Tätigkeiten	-	-	-	-	-	-	-	-
Insgesamt		2 091	408	303	105	1 683	945	2 265	762

WZ 2008	Wirtschaftszweig	Vollständige Aufgaben						Gewerbetreibende	
		ins- gesamt	Betriebsaufgaben			sonstige Stillleg.		ins- gesamt	darunter: weiblich
			ins- gesamt	Haupt- nieder- lassung	Zweignie- derlassung unselbst. Zweigstelle	ins- gesamt	darunter: Neben- erwerb		
A	Land- und Forstwirtschaft, Fischerei	13	1	1	-	12	6	15	3
B	Bergbau und Gewinnung von Steinen und Erden	-	-	-	-	-	-	-	-
C	Verarbeitendes Gewerbe	73	20	17	3	53	28	78	31
darunter									
10	Herstellung von Nahrungs- und Futtermitteln	13	5	3	2	8	2	14	5
11	Getränkeherstellung	1	1	1	-	-	-	2	1
13	Herstellung von Textilien	2	-	-	-	2	1	2	1
14	Herstellung von Bekleidung	10	-	-	-	10	6	11	10
16	Herstellung von Holz-, Flecht-, Korb- und Korkwaren (ohne Möbel)	9	2	2	-	7	2	9	1
18	Herstellung von Druckerzeugnissen; Vervielfältigung von Ton-, Bild- und Datenträgern	5	2	2	-	3	2	6	3
25	Herstellung von Metallerzeugnissen	9	3	3	-	6	2	9	-
26	Herstellung von Datenverarbeitungsgeräten, elektrischen und optischen Erzeugnissen	-	-	-	-	-	-	-	-
27	Herstellung von elektrischen Ausrüstungen	-	-	-	-	-	-	-	-
28	Maschinenbau	-	-	-	-	-	-	-	-
29	Herstellung von Kraftwagen u. Kraftwagenteilen	-	-	-	-	-	-	-	-
31	Herstellung von Möbeln	-	-	-	-	-	-	-	-
D	Energieversorgung	5	-	-	-	5	4	5	-
E	Wasserversorgung; Entsorgung, Beseitigung von Umweltverschmutzung	1	-	-	-	1	-	1	-
F	Baugewerbe	258	48	43	5	210	37	294 ^f	11
G	Handel; Instandsetzung und Reparatur von Kfz	462	106	63	43	356	206	499	171
darunter									
45	Kfz-Handel; Instandsetzung u. Reparatur von Kfz	55	10	9	1	45	25	59	6
46	Handelsvermittlung und Großhandel (ohne Kfz)	69	12	9	3	57	26	73	22
47	Einzelhandel (ohne Kfz)	338	84	45	39	254	155	367	143
H	Verkehr und Lagerei	41	11	8	3	30	12	43	9
darunter									
49	Landverkehr und Transport in Rohrfernleitungen	16	5	5	-	11	3	17	4
53	Post-, Kurier- und Expressdienste	12	-	-	-	12	3	12	4
I	Gastgewerbe	172	55	45	10	117	19	175	58
55	Beherbergung	22	7	5	2	15	6	22	10
56	Gastronomie	150	48	40	8	102	13	153	48
J	Information und Kommunikation	77	11	7	4	66	42	79	19
darunter									
58	Verlagswesen	5	1	-	1	4	2	5	1
61	Telekommunikation	6	3	2	1	3	2	7	4
62	Erbringung von Dienstleistungen der Informationstechnologie	48	4	3	1	44	29	48	9
63	Informationsdienstleistungen	7	-	-	-	7	5	7	3
K	Finanz-, Versicherungsdienstleistungen	44	7	4	3	37	14	48	13
darunter									
66	Mit Finanz- und Versicherungsdienstleistungen verbundene Tätigkeiten	41	4	3	1	37	14	42	13
L	Grundstücks- und Wohnungswesen	30	5	3	2	25	11	31	16
M	Freiberufliche, wissenschaftliche und technische Dienstleistungen	167	27	22	5	140	84	171	54
darunter									
70	Verwaltung und Führung von Unternehmen; Unternehmensberatung	34	14	12	2	20	11	33	8
73	Werbung und Marktforschung	54	2	2	-	52	37	55	21
N	Sonstige wirtschaftliche Dienstleistungen	260	24	19	5	236	130	263	79
darunter									
77	Vermietung von beweglichen Sachen	21	4	1	3	17	12	22	6
78	Vermietung und Überlassung von Arbeitskräften	2	1	1	-	1	-	2	1
79	Reisebüros, -veranstalter und sonstige Reservierungsdienstleistungen	11	2	2	-	9	4	11	4
81	Gebäudebetreuung; Garten- und Landschaftsbau	117	8	7	1	109	61	119	21
P	Erziehung und Unterricht	25	3	-	3	22	12	25	12
Q	Gesundheits- und Sozialwesen	50	2	2	-	48	9	50	45
R	Kunst, Unterhaltung und Erholung	37	6	4	2	31	18	38	11
S	Erbringung von sonstigen Dienstleistungen	173	22	11	11	151	71	176	123
Sonstige Tätigkeiten									
		-	-	-	-	-	-	-	-
Insgesamt		1 888	348	249	99	1 540	703	1991 ^f	655

Rechtsform Geschlecht Staatsangehörigkeit	Neugründungen						Gewerbetreibende	
	ins- gesamt	Betriebsgründungen			sonstige Neugründ.		ins- gesamt	darunter: weiblich
		ins- gesamt	Haupt- nieder- lassung	Zweignie- derl./unselb- ständige Zweigstelle	ins- gesamt	darunter: Neben- erwerb		
Insgesamt	2 091	408	303	105	1 683	945	2 265	762

nach der Rechtsform des Unternehmens

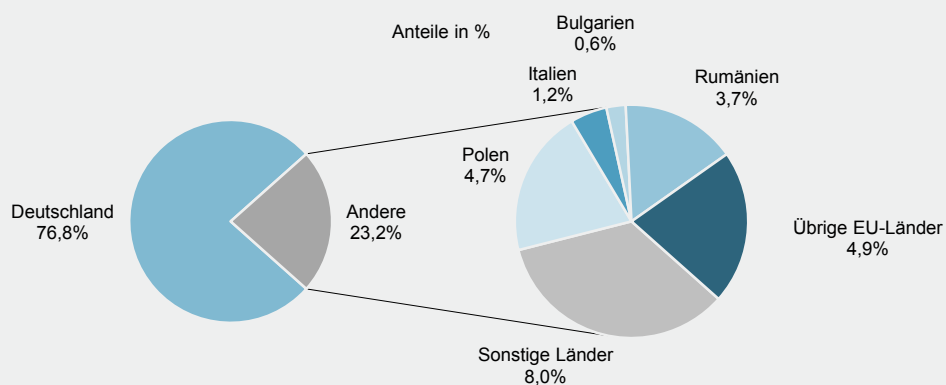
Einzelunternehmen	1 779	157	123	34	1 622	884	1 779	673
Offene Handelsgesellschaft	5	5	4	1	-	-	9	4
Kommanditgesellschaft	2	2	1	1	-	-	2	-
Gesellschaft mit beschränkter Haftung & Co.KG	36	36	16	20	-	-	66	3
Gesellschaft des bürgerlichen Rechts	68	29	28	1	39	39	143	40
Aktiengesellschaft	-	-	-	-	-	-	-	-
Gesellschaft mit beschränkter Haftung	193	171	128	43	22	22	263	42
Genossenschaft	-	-	-	-	-	-	-	-
Eingetragener Verein	1	1	1	-	-	-	1	-
Private Company Ltd	2	2	-	2	-	-	2	-
Sonstige Rechtsformen	5	5	2	3	-	-	-	-

Einzelunternehmer/-innen nach Geschlecht

weiblich	673	44	33	11	629	376	x	x
männlich	1 106	113	90	23	993	508	x	x

Einzelunternehmer/-innen nach ausgewählter Staatsangehörigkeit

Deutschland	1 367	106	78	28	1 261	790	1 367	544
EU-Länder	270	25	23	2	245	51	270	81
Polen	84	7	7	-	77	11	84	21
Italien	21	2	2	-	19	6	21	7
Bulgarien	11	5	5	-	6	-	11	2
Rumänien	66	3	3	-	63	9	66	14
Übrige EU-Länder	88	8	6	2	80	25	88	37
Sonstige Länder	142	26	22	4	116	43	142	48



Rechtsform Geschlecht Staatsangehörigkeit	Vollständige Aufgaben						Gewerbetreibende	
	ins- gesamt	Betriebsaufgaben			sonstige Stilllegungen		ins- gesamt	darunter: weiblich
		ins- gesamt	Haupt- nieder- lassung	Zweignie- derl./unselb- ständige Zweigstelle	ins- gesamt	darunter: Neben- erwerb		
Anzahl								
Insgesamt	1 888	348	249	99	1 540	703	1991 ^f	655

nach der Rechtsform des Unternehmens

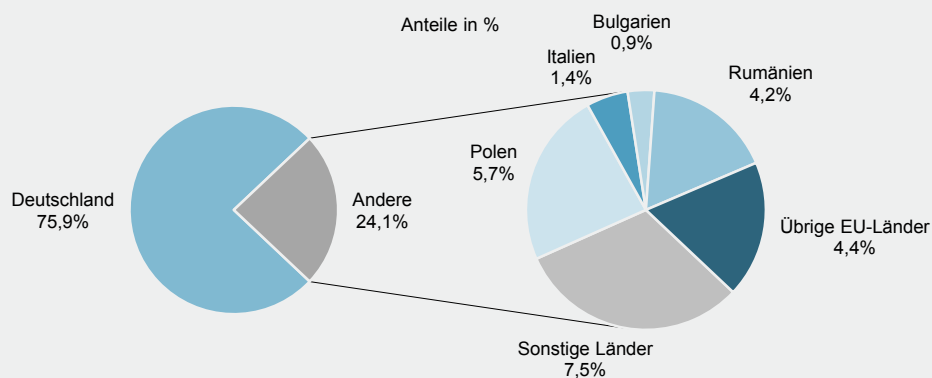
Einzelunternehmen	1 620	127	91	36	1 493	656	1 620	598
Offene Handelsgesellschaft	1	1	1	-	-	-	2	-
Kommanditgesellschaft	4	4	3	1	-	-	20 ^r	2
Gesellschaft mit beschränkter Haftung & Co.KG	22	21	10	11	1	1	30	5
Gesellschaft des bürgerlichen Rechts	78	47	45	2	31	31	121	19
Aktiengesellschaft	1	1	1	-	-	-	-	-
Gesellschaft mit beschränkter Haftung	149	136	94	42	13	13	183	28
Genossenschaft	3	3	1	2	-	-	6	-
Eingetragener Verein	1	-	-	-	1	1	1	1
Private Company Ltd	3	2	-	2	1	1	3	2
Sonstige Rechtsformen	6	6	3	3	-	-	5	-

Einzelunternehmer/-innen nach Geschlecht

weiblich	598	42	36	6	556	267	x	x
männlich	1 022	85	55	30	937	389	x	x

Einzelunternehmer/-innen nach ausgewählter Staatsangehörigkeit

Deutschland	1 230	101	67	34	1 129	586	1 230	480
EU-Länder	268	8	6	2	260	37	268	86
Polen	92	3	2	1	89	5	92	36
Italien	22	2	2	-	20	4	22	7
Bulgarien	14	-	-	-	14	-	14	3
Rumänien	68	-	-	-	68	9	68	10
Übrige EU-Länder	72	3	2	1	69	19	72	30
Sonstige Länder	122	18	18	-	104	33	122	32



Impressum

Herausgeber:
Statistisches Landesamt Rheinland-Pfalz
Mainzer Straße 14-16
56130 Bad Ems

Telefon: 02603 71-0
Telefax: 02603 71-3150

E-Mail: poststelle@statistik.rlp.de
Internet: www.statistik.rlp.de

Kostenfreier Download im Internet: <http://www.statistik.rlp.de/de/publikationen/statistische-berichte>
2. korrigierte Fassung vom 07.02.2018, Änderungen auf den Seiten 16, 18

© Statistisches Landesamt Rheinland-Pfalz · Bad Ems · 2017

Vervielfältigung und Verbreitung, auch auszugsweise, mit Quellenangabe gestattet.