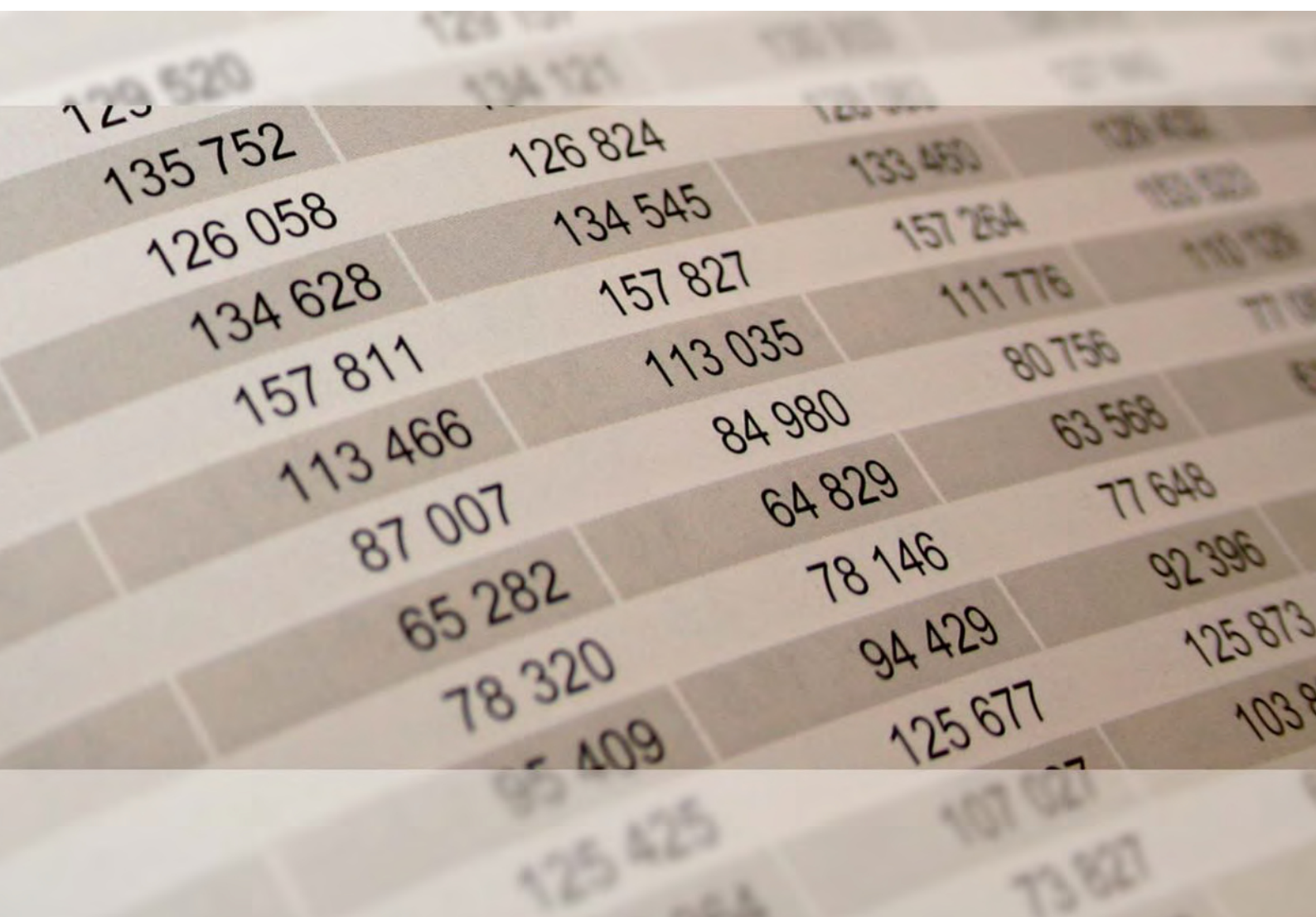




201 

# STATISTISCHE BERICHTE



## Verarbeitendes Gewerbe sowie Bergbau und Gewinnung von Steinen und Erden im November 2017



Ergebnisse des Monatsberichts für Betriebe  
mit 50 und mehr Beschäftigten

## Zeichenerklärungen

0	Zahl ungleich Null, Betrag jedoch kleiner als die Hälfte von 1 in der letzten ausgewiesenen Stelle
-	nichts vorhanden
.	Zahl unbekannt oder geheim
x	Nachweis nicht sinnvoll
...	Zahl fällt später an
/	keine Angabe, da Zahl nicht sicher genug
( )	Aussagewert eingeschränkt, da Zahl statistisch unsicher
D	Durchschnitt
p	vorläufig
r	revidiert
s	geschätzt

Für die Abgrenzung von Größenklassen wird im Allgemeinen anstelle einer ausführlichen Beschreibung „50 bis unter 100“ die Darstellungsform „50 – 100“ verwendet.

Einzelwerte in Tabellen werden im Allgemeinen ohne Rücksicht auf die Endsumme gerundet.

# Inhalt

	Seite
<b>Informationen zur Statistik .....</b>	<b>4</b>
<b>Glossar .....</b>	<b>7</b>
<b>Tabellen</b>	
T 1 Betriebe, Beschäftigte, Arbeitsstunden, Entgelte und Umsatz 2006–2017 .....	8
T 2 Kennzahlen im November 2017 nach Wirtschaftszweigen .....	9
T 3 Betriebe und Beschäftigte im November 2017 nach Wirtschaftszweigen .....	12
T 4 Geleistete Arbeitsstunden im November 2017 nach Wirtschaftszweigen .....	13
T 5 Entgelte im November 2017 nach Wirtschaftszweigen .....	14
T 6 Gesamtumsatz im November 2017 nach Wirtschaftszweigen .....	15
T 7 Inlandsumsatz im November 2017 nach Wirtschaftszweigen .....	16
T 8 Auslandsumsatz im November 2017 nach Wirtschaftszweigen .....	17
T 9 Auslandsumsatz mit der Eurozone im November 2017 nach Wirtschaftszweigen .....	18
T 10 Exportquote im November 2017 nach Wirtschaftszweigen .....	19
T 11 Betriebe, Beschäftigte, Arbeitsstunden, Entgelte und Umsatz im November 2017 nach Industrie- und Handelskammerbezirken .....	20
<b>Grafiken</b>	
G 1 Tätige Personen im Verarbeitenden Gewerbe im November 2017 nach Wirtschaftszweigen .....	10
G 2 Umsatz im Verarbeitenden Gewerbe im November 2017 nach Wirtschaftszweigen .....	10
G 3 Durchschnittliche Entgelte je tätiger Person im Verarbeitenden Gewerbe im November 2017 nach Wirtschaftszweigen .....	11
G 4 Durchschnittlich geleistete Arbeitsstunden je tätiger Person im Verarbeitenden Gewerbe im November 2017 nach Wirtschaftszweigen .....	11
G 5 Umsatzentwicklung in den Industrie- und Handelskammerbezirken im November 2017 gegenüber Vorjahresmonat .....	20

# Informationen zur Statistik

## Ziel der Statistik

Die Ergebnisse des Monatsberichts für Betriebe des Verarbeitenden Gewerbes sowie des Bergbaus und der Gewinnung von Steinen und Erden dienen der kurzfristigen Beurteilung der konjunkturellen Lage im Wirtschaftsbereich sowie der Bereitstellung von Daten für die regionale und sektorale Strukturpolitik. Sie stellen eine unentbehrliche Grundlage für zahlreiche Entscheidungen der gesetzgebenden Körperschaften, der Bundes- und Landesregierungen, der Verbände, Kammern und anderer Institutionen auf dem Gebiet der gesamten Wirtschaftspolitik dar. Die Angaben über Beschäftigte Ende September liefern unerlässliche Informationen für die jährliche Berichtskreisaktualisierung im gesamten System der Statistiken im Verarbeitenden Gewerbe sowie Bergbau und Gewinnung von Steinen und Erden.

Zu den Hauptnutzern des Monatsberichts für Betriebe zählen die Bundesministerien, insbesondere das Bundesministerium für Wirtschaft und Energie, die jeweiligen Länderressorts und die Bundesbank sowie die Europäische Kommission, die Europäische Zentralbank und andere öffentliche Institutionen. Daneben zählen auch Wirtschaftsverbände, einzelne Unternehmen, Gewerkschaften, wissenschaftliche Institute und die allgemeine Öffentlichkeit zu den Nutzern. Die Ergebnisse sind Basis der Berechnung der Indizes des Umsatzes und der Auftragseingänge. Sie fließen außerdem in die Berechnungen der Volkswirtschaftlichen Gesamtrechnungen des Bundes und der Länder sowie in Input-Output-Rechnungen ein.

## Rechtsgrundlagen

Gesetz über die Statistik im Produzierenden Gewerbe (ProdGewStatG) in der Fassung der Bekanntmachung vom 21. März 2002 (BGBl. I S. 1181), das zuletzt durch Artikel 271 der Verordnung vom 31. August 2015 (BGBl. I S. 1474) geändert worden ist, in Verbindung mit dem Bundesstatistikgesetz (BStatG) vom 22. Januar 1987 (BGBl. I S. 462, 565), das zuletzt durch Artikel 1 des Gesetzes vom 21. Juli 2016 (BGBl. I S. 1768) geändert worden ist. Für den Monatsbericht werden Angaben zu § 2 Buchstabe A Ziffer I Nummer 1 bis 6 ProdGewStatG erhoben.

## Erhebungsumfang

Der Monatsbericht ist eine Vollerhebung bei den Betrieben mit 50 und mehr tätigen Personen.

## Regionale Ebene

Die Ergebnisse werden in dieser Veröffentlichung bis auf Kreisebene dargestellt. Eine tiefere regionale Untergliederung ist aus dem Landesinformationssystem (LIS-Datenbank) möglich.

## Berichtskreis

Der Erhebungsbereich des Monatsberichts für Betriebe wird auf Grundlage der EU-einheitlichen Wirtschaftszweiggliederung NACE („Nomenclature générale des activités économiques dans les Communautés Européennes“), der Statistischen Systematik der Wirtschaftszweige in der Europäischen Gemeinschaft, abgegrenzt. Dem entspricht in Deutschland die Klassifikation der Wirtschaftszweige, Ausgabe 2008 (WZ 2008). Der Erhebungsbereich umfasst die Wirtschaftsabschnitte B „Bergbau und Gewinnung von Steinen und Erden“ sowie C „Verarbeitendes Gewerbe“.

## Merkmalsträger/Statistische Einheiten

Erhebungs- und Darstellungseinheit ist der Betrieb als örtlich abgegrenzte Produktionseinheit einschließlich der in seiner unmittelbaren Umgebung liegenden und von ihm abhängigen Einheiten. Erfasst werden sämtliche im Inland gelegene Betriebe des Verarbeitenden Gewerbes sowie des Bergbaus und der Gewinnung von Steinen und Erden mit 50 und mehr tätigen Personen, einschließlich des Produzierenden Handwerks. Die Einheiten werden den Wirtschaftszweigen nach dem wirtschaftlichen Schwerpunkt ihrer Tätigkeit zugeordnet. Nicht einbezogen werden im Ausland gelegene Unternehmensteile.

## Berichtszeitraum/-zeitpunkt/Periodizität

Die Angaben zu Umsatz, Auftragseingang, geleisteten Arbeitsstunden und Entgelten beziehen sich auf den Berichtsmonat, die Zahl der tätigen Personen sowie der Auftragsbestand auf das Ende des Berichtsmonats.

## Vergleichbarkeit

Der Monatsbericht für Betriebe des Verarbeitenden Gewerbes sowie des Bergbaus und der Gewinnung von Steinen und Erden wird für alle Bundesländer und für Deutschland nach dem gleichen Verfahren durchgeführt. Die Ergebnisse der einzelnen Bundesländer sind daher vergleichbar.

Die zeitliche Vergleichbarkeit der Ergebnisse ist kurzfristig vollständig gegeben. Die Industriestatistik unterliegt jedoch wegen der vielen Veränderungen innerhalb des Berichtskreises (Abgänge, Zugänge) einer gewissen Dynamik. Außerdem wurde der Berichtskreis des Monatsberichts zu verschiedenen Zeitpunkten verändert. Die letzte große Anpassung erfolgte zum 1. Januar 2007, als in Folge des 1. Mittelstandsentlastungsgesetzes die Abschneidegrenze, welche u.a. die Berichtspflicht begründet, von 20 auf 50 Beschäftigte erhöht wurde. Um die daraus resultierende Verkleinerung des Berichtskreises zu quantifizieren und um vergleichbare Veränderungsdaten berechnen zu können, wurde im Rahmen der regelmäßigen Jahreskorrekturen des Monatsberichts für das Jahr 2006 eine Doppelaufbereitung des ursprünglichen und des neuen Berichtskreises durchgeführt.

Außerdem werden die der Statistik zu Grunde liegenden Systematiken immer wieder gemäß den Ansprüchen der Datennutzer angepasst, was die Vergleichbarkeit erschwert. Die für die fachliche Gliederung maßgebliche Klassifikation der Wirtschaftszweige wurde zum Jahresanfang 2009 geändert. Um die daraus resultierenden Änderungen zu quantifizieren und um vergleichbare Veränderungsdaten berechnen zu können, wurden die Ergebnisse der Jahre 2005 bis 2008 noch einmal nach der neuen Klassifikation erstellt. Die genannten Entwicklungen führen innerhalb des Monatsberichts zu gewissen Einschränkungen in der Vergleichbarkeit der Ergebnisse im längerfristigen Zeitverlauf. Änderungen des Berichtskreises führen zu einer Einschränkung der zeitlichen Vergleichbarkeit.

## Klassifikationen

Die Ergebnisse des Monatsberichts im Verarbeitenden Gewerbe sowie im Bergbau und in der Gewinnung von Steinen und Erden werden nach der Wirtschaftszweigklassifikation WZ 2008 auf der Vierstellerebene (Klasse) erhoben und aufbereitet. Mit der Einführung der WZ 2008 wird die Verordnung (EG) Nr. 1893/2006 des Europäischen Parlaments und des Rates vom 20. Dezember 2006 betreffend die statistische Systematik der Wirtschaftszweige in der Europäischen Gemeinschaft (ABl. EG Nr. L 393 S. 1), die entsprechend Artikel 8 für alle Statistiken anzuwenden ist, die eine Gliederung nach Wirtschaftszweigen enthalten, umgesetzt. Das Kodierungssystem der WZ 2008 unterscheidet zwischen Abschnitten (Buchstaben A-U), Abteilungen (Zweisteller), Gruppen (Dreisteller), Klassen (Viersteller) und Unterklassen (Fünfsteller). Der Wirtschaftsbereich „Verarbeitendes Gewerbe sowie Bergbau und Gewinnung von Steinen und Erden“ erstreckt sich über die Abschnitte B und C sowie – in der numerischen Gliederung – über die Abteilungen 05 bis 33 der WZ 2008.

Zu den mit der Einführung der WZ 2008 verbundenen wesentlichen strukturellen Änderungen gehört insbesondere die Ausgliederung des Verlagsgewerbes und des Recyclings aus dem Verarbeitenden Gewerbe. Unter methodischen Aspekten ist vor allem die Änderung der so genannten Converterregel von Bedeutung. Damit werden Betriebe ohne eigene Warenproduktion, die aber die gewerblichen Schutzrechte am Output der ausgelagerten Produktion besitzen (Converter), nicht mehr als Warenhersteller betrachtet und klassifiziert, sondern in der Regel dem Handel zugeordnet.

Der wirtschaftliche Schwerpunkt der Betriebe ist nach den Regeln der WZ die Tätigkeit, die den größten Beitrag zur Wertschöpfung leistet. Im Allgemeinen wird als Näherungsgröße für die Wertschöpfung bei den Betrieben des Bergbaus und Verarbeitenden Gewerbes der aus den Ergebnissen der Produktionsstatistik geschätzte Nettoproduktionswert verwendet.

## Revisionen

Die Ergebnisse des Monatsberichts für Betriebe werden monatlich zeitnah veröffentlicht, fehlende Angaben werden durch Schätzungen ergänzt. Später eingehende Meldungen und Korrekturen werden in die Daten eingearbeitet. Im März des Folgejahres werden die endgültigen Ergebnisse für alle Monate (sogenannte Jahreskorrektur) veröffentlicht.

Bei methodischen Änderungen, wie 2009 die Einführung der WZ 2008 oder 2007 die Anhebung der Abschneidegrenze, werden zurückliegende Zeiträume teilweise erneut aufbereitet. Dies geschah für die Jahre 2005 bis 2008, die nach der WZ 2003 erhoben und nachträglich nach der WZ 2008 aufbereitet wurden. Die Daten für das Jahr 2006 wurden für den Berichtskreis ab 20 tätige Personen erhoben und nachträglich wegen der Anhebung der Abschneidegrenze für den Berichtskreis Betriebe ab 50 tätige Personen aufbereitet.

## Besondere fachliche Hinweise

Die im Monatsbericht für Betriebe erhobenen Merkmale überschneiden sich zum Teil mit den Merkmalen anderer Erhebungen. Zu nennen sind hier insbesondere die Umsatzsteuer- sowie die Beschäftigtenstatistik. In der Umsatzsteuerstatistik werden tendenziell höhere Umsätze ausgewiesen als im Monatsbericht. Das ist vor allem damit begründet, dass in der Umsatzsteuerstatistik eine wesentlich niedrigere Abschneidegrenze für die Aufnahme der Einheiten in die Ergebnisse angewandt wird. Die bestehenden Differenzen zwischen der Beschäftigtenstatistik und dem Monatsbericht bezüglich der Angaben zur Zahl der Beschäftigten lassen sich dadurch erklären, dass der Monatsbericht alle tätigen Personen erfasst, die Beschäftigtenstatistik, die ihre Angaben von der Bundesagentur für Arbeit bezieht, dagegen nur die sozialversicherungspflichtig Beschäftigten.

Die Daten des Monatsberichts für Betriebe des Verarbeitenden Gewerbes sowie des Bergbaus und der Gewinnung von Steinen und Erden sind die Basis für die Berechnung der Auftragseingangs- und Umsatzindizes und für Teile der Volkswirtschaftlichen Gesamtrechnungen. Sie werden darüber hinaus in die Investitionserhebung sowie in den Jahresbericht für Betriebe und Jahresbericht für Unternehmen im Bereich Verarbeitendes Gewerbe sowie Bergbau und Gewinnung von Steinen und Erden übernommen.

# Glossar

## Auslandsumsatz

Direkte Lieferungen und Leistungen an Empfänger, die im Ausland ansässig sind, sowie Lieferungen an Exporteure, die die bestellten Waren ohne Be- und Verarbeitung in das Ausland ausführen.

## Auslandsumsatz mit der Eurozone

Als Auslandsumsatz mit der Eurozone gilt der Umsatz mit Staaten der Eurozone, d.h., mit Belgien, Estland, Finnland, Frankreich, Griechenland, Irland, Italien, Lettland, Luxemburg, Malta, den Niederlanden, Österreich, Portugal, Slowakei, Slowenien, Spanien und Zypern.

## Beschäftigte

Alle Personen, die am Ende des Monats in einem arbeitsrechtlichen Verhältnis zum Betrieb stehen, tätige Inhaber und Mitinhaber sowie unbezahlt mithelfende Familienangehörige, soweit sie mindestens 1/3 der üblichen Arbeitszeit im Betrieb tätig sind.

## Betrieb

Örtlich getrennte Niederlassung von Unternehmen, einschließlich der Verwaltungs-, Reparatur-, Montage- und Hilfsbetriebe, die mit dem meldenden Betrieb örtlich verbunden sind oder in dessen Nähe liegen. Örtlich getrennte Hauptverwaltungen der Unternehmen werden im verarbeitenden Gewerbe sowie Bergbau und Gewinnung von Steinen und Erden ebenfalls als eigenständige Betriebe erfasst. Die Merkmalswerte sind für den gesamten Betrieb zu melden und schließen auch die nichtproduzierenden Teile ein.

## Entgelte

Die Entgelte entsprechen der Bruttolohn- und -gehaltssumme. Dies ist die Bruttosumme ohne Arbeitgeberanteil zur Sozialversicherung, jedoch einschließlich Lohn- und Gehaltszuschläge (auch Gratifikationen, Erfindergelder sowie Provisionen, Tantiemen usw.), Vergütungen für gewerblich und kaufmännisch Auszubildende. Nicht erfasst werden allgemeine soziale Aufwendungen sowie Vergütungen, die als Spesenersatz anzusehen sind.

## Exportquote

Anteil des Auslandsumsatzes am Gesamtumsatz.

## Geleistete Arbeitsstunden

Tatsächlich geleistete Stunden (nicht die bezahlten) aller tätigen Personen (Lohn- und Gehaltsempfänger).

## Gesamtumsatz

Umsatz aus Eigenerzeugung, baugewerblicher Umsatz sowie Umsatz aus Handelsware und sonstigen nichtindustriellen Tätigkeiten (wie Erlöse aus Vermietung und Verpachtung, Provisionseinnahmen, Erlöse aus Transportleistungen für Dritte und aus dem Verkauf von eigenen landwirtschaftlichen Erzeugnissen). Als Umsatz gilt die Summe der Rechnungsendbeträge (ohne Umsatzsteuer) einschließlich etwa darin enthaltener Verbrauchsteuern sowie der Kosten für Fracht, Transportversicherung, Porto, Verpackung und Spesen, auch wenn diese gesondert in Rechnung gestellt werden. Außerordentliche und betriebsfremde Erträge aus dem Verkauf von Anlagegütern, aus der Verpachtung von Grundstücken, Zinsen, Dividenden u. dgl. sind nicht im Umsatz enthalten.



Jahr  Monat		Betriebe <sup>1</sup>	Beschäftigte <sup>1</sup>	Geleistete Arbeits- stunden	Entgelte	Umsatz <sup>2</sup>			Export- quote
						insgesamt	darunter Auslandsumsatz		
							insgesamt	mit der Eurozone	
		Anzahl		1 000	1 000 EUR			%	
2006		980	238 592	365 770	9 638 564	68 526 767	34 086 838	17 579 223	49,7
2007		1 006	244 517	373 399	10 069 259	74 754 089	37 841 166	.	50,6
2008		1 041	250 691	381 437	10 606 035	77 819 074	38 922 601	.	50,0
2009		1 041	242 455	352 506	10 221 613	62 510 708	30 311 027	.	48,5
2010		1 004	240 507	364 187	10 233 778	74 606 464	38 874 671	.	52,1
2011		999	247 758	377 230	11 130 933	83 019 099	43 890 468	20 087 760	52,9
2012		1 005	250 946	379 198	11 684 429	84 567 065	45 569 641	.	53,9
2013		983	250 195	377 984	12 023 551	84 535 643	45 738 993	20 305 038	54,1
2014		982	253 639	384 143	12 353 432	85 285 175	47 011 689	20 572 951	55,1
2015		1 009	255 724	387 290	12 780 731	86 654 267	48 567 313	21 126 876	56,0
2014	Januar	966	248 361	32 956	943 742	6 923 602	3 859 902	1 817 917	55,7
	Februar	978	249 267	32 115	926 714	6 928 935	3 817 609	1 758 048	55,1
	März	985	250 013	32 900	953 048	7 496 097	4 203 182	1 842 414	56,1
	April	989	250 722	31 893	1 037 018	7 314 584	3 981 212	1 765 137	54,4
	Mai	985	250 584	31 812	1 303 089	7 187 855	3 956 720	1 722 049	55,0
	Juni	984	250 949	30 418	1 036 439	7 102 049	3 886 348	1 738 670	54,7
	Juli	983	251 716	34 115	959 829	7 470 900	4 075 439	1 756 435	54,6
	August	983	253 026	29 244	940 691	6 566 477	3 580 978	.	54,5
	September	982	253 639	32 950	952 066	7 130 419	3 892 364	.	54,6
	Oktober	983	253 007	33 453	964 316	7 338 715	4 103 465	1 719 554	55,9
	November	983	252 796	33 103	1 345 740	6 956 869	3 822 931	1 626 643	55,0
	Dezember	983	251 667	29 183	990 740	6 868 672	3 831 538	1 609 653	55,8
2015	Januar	974	250 437	32 116	956 754	6 643 065	3 828 748	1 743 340	57,6
	Februar	992	251 494	31 263	948 501	6 907 478	3 948 102	.	57,2
	März	999	252 551	34 543	993 954	7 951 263	4 511 762	.	56,7
	April	997	252 084	32 621	1 114 188	7 342 111	4 158 293	1 713 008	56,6
	Mai	1 001	252 297	30 124	1 333 459	6 837 063	3 847 231	1 626 773	56,3
	Juni	1 003	252 730	32 756	1 084 374	7 740 353	4 373 790	2 013 362	56,5
	Juli	1 003	253 249	33 919	1 002 367	7 654 097	4 295 633	1 883 634	56,1
	August	1 006	255 095	29 567	974 822	6 611 291	3 642 562	1 540 204	55,1
	September	1 009	255 724	33 224	984 554	7 493 343	4 138 464	1 848 715	55,2
	Oktober	1 005	254 925	33 738	994 339	7 206 099	3 949 697	1 807 836	54,8
	November	1 008	254 400	33 976	1 381 958	7 258 254	3 983 954	1 749 834	54,9
	Dezember	1 007	253 333	29 441	1 011 463	7 009 851	3 889 077	1 586 248	55,5
2016	Januar	989	252 081	31 885	996 392	6 355 564	3 598 055	1 714 912	56,6
	Februar	1 002	253 236	33 118	979 665	7 209 304	4 089 290	1 859 899	56,7
	März	1 008	253 992	33 226	1 021 489	7 711 357	4 344 303	1 921 479	56,3
	April	1 007	252 424	33 714	1 112 241	7 416 403	4 183 543	1 863 636	56,4
	Mai	1 006	252 233	30 551	1 256 928	7 175 047	4 028 809	1 795 807	56,2
	Juni	1 003	252 686	33 971	1 113 666	7 902 747	4 393 639	2 008 711	55,6
	Juli	1 000	252 721	31 313	985 972	7 104 297	3 870 713	1 772 524	54,5
	August	1 002	254 100	31 483	991 700	6 820 500	3 680 315	1 657 145	54,0
	September	1 004	254 498	33 836	1 003 217	7 629 021	4 222 375	1 914 243	55,3
	Oktober	1 004	253 807	31 129	1 000 908	7 023 083	3 834 030	1 720 040	54,6
	November	1 002	253 781	33 717	1 409 843	7 385 694	4 035 708	1 780 895	54,6
	Dezember	1 002	253 160	29 562	1 064 211	6 945 583	3 760 058	.	54,1
2017	Januar	988	251 789	33 111	992 792	7 090 060	4 007 535	1 873 732	56,5
	Februar	1 006	252 595	32 585	996 759	7 439 810	4 279 465	1 954 354	57,5
	März	1 018	253 219	35 941	1 036 605	8 928 803	5 023 205	2 274 803	56,3
	April	1 021	253 982	30 284	1 132 745	7 409 521	4 240 815	1 916 072	57,2
	Mai	1 022	254 234	33 469	1 307 442	8 297 685	4 668 681	2 108 818	56,3
	Juni	1 022	254 924	31 577	1 122 206	7 986 144	4 398 231	2 062 865	55,1
	Juli	1 020	255 958	30 808	1 035 006	7 605 724	4 232 105	1 948 262	55,6
	August	1 020	257 964	32 945	1 024 128	7 876 263	4 327 690	1 877 513	54,9
	September	1 021	258 200	32 817	1 028 419	8 038 081	4 417 699	2 021 954	55,0
	Oktober	1 020	258 011	31 601	1 034 938	7 727 582	4 288 667	2 012 204	55,5
	November	1 021	258 124	34 121	1 443 814	8 193 882	4 521 732	2 065 995	55,2

1 Jahr = Ende September; Monat = am Ende des Monats. – 2 Ohne Umsatzsteuer.



Wirtschaftszweig	Tätige Personen je Betrieb	Arbeits- stunden je tätige Person	Entgelte je Arbeits- stunde	Entgelte je tätige Person	Gesamt- umsatz je tätige Person	Umsatz je geleisteter Arbeits- stunde	Entgelte in % vom Umsatz
	Anzahl		EUR				%
B+C Verarbeitendes Gewerbe sowie Bergbau und Gewinnung von Steinen und Erden	253	132	42	5 593	31 744	240	17,6
Vorleistungsgüterproduzenten und Energie	266	130	45	5 815	33 419	256	17,4
Investitionsgüterproduzenten	242	134	37	5 034	29 618	220	17,0
Gebrauchsgüterproduzenten	186	133	28	3 682	14 960	112	24,6
Verbrauchsgüterproduzenten	246	133	47	6 227	32 798	246	19,0
B Bergbau und Gewinnung von Steinen und Erden	56	137	36	4 970	9 095	66	54,6
08 Gewinnung von Steinen und Erden, sonstiger Bergbau	56	137	36	4 970	9 095	66	54,6
C Verarbeitendes Gewerbe	254	132	42	5 594	31 764	240	17,6
10 Herstellung von Nahrungs- und Futtermitteln	183	131	32	4 246	30 146	230	14,1
11 Getränkeherstellung	198	133	45	6 018	44 915	338	13,4
12 Tabakverarbeitung	.	.	.	.	.	.	.
13 Herstellung von Textilien	190	136	38	5 219	23 289	171	22,4
14 Herstellung von Bekleidung	.	.	.	.	.	.	.
15 Herstellung von Leder, Lederwaren und Schuhen	173	135	23	3 117	17 758	132	17,6
16 Herstellung von Holz-, Flecht-, Korb- und Korkwaren (ohne Möbel)	212	139	25	3 498	21 889	158	16,0
17 Herstellung von Papier, Pappe und Waren daraus	203	133	34	4 563	35 435	267	12,9
18 Herstellung von Druckerzeugnissen; Vervielfältigung von bespielten Ton-, Bild- und Datenträgern	100	118	24	2 794	11 650	99	24,0
19 Kokerei und Mineralölverarbeitung	.	.	.	.	.	.	.
20 Herstellung von chemischen Erzeugnissen	816	126	63	7 893	53 909	429	14,6
21 Herstellung von pharmazeutischen Erzeugnissen	1 311	133	71	9 378	33 576	253	27,9
22 Herstellung von Gummi- und Kunststoffwaren	192	134	36	4 768	21 511	161	22,2
23 Herstellung von Glas und Glaswaren, Keramik, Verarbeitung von Steinen und Erden	179	137	38	5 242	19 292	141	27,2
24 Metallerzeugung und -bearbeitung	310	125	40	5 011	34 489	276	14,5
25 Herstellung von Metallerzeugnissen	163	131	33	4 346	18 265	139	23,8
26 Herstellung von Datenverarbeitungsgeräten, elektronischen und optischen Erzeugnissen	191	133	39	5 238	15 270	114	34,3
27 Herstellung von elektrischen Ausrüstungen	202	138	35	4 819	18 745	136	25,7
28 Maschinenbau	223	141	36	5 097	21 531	153	23,7
29 Herstellung von Kraftwagen und Kraftwagen-teilen	628	123	45	5 499	53 908	437	10,2
30 Sonstiger Fahrzeugbau	578	137	31	4 184	26 535	194	15,8
31 Herstellung von Möbeln	149	123	24	2 979	14 404	117	20,7
32 Herstellung von sonstigen Waren	142	142	24	3 480	19 765	139	17,6
33 Reparatur und Installation von Maschinen und Ausrüstungen	152	132	33	4 325	13 049	99	33,1

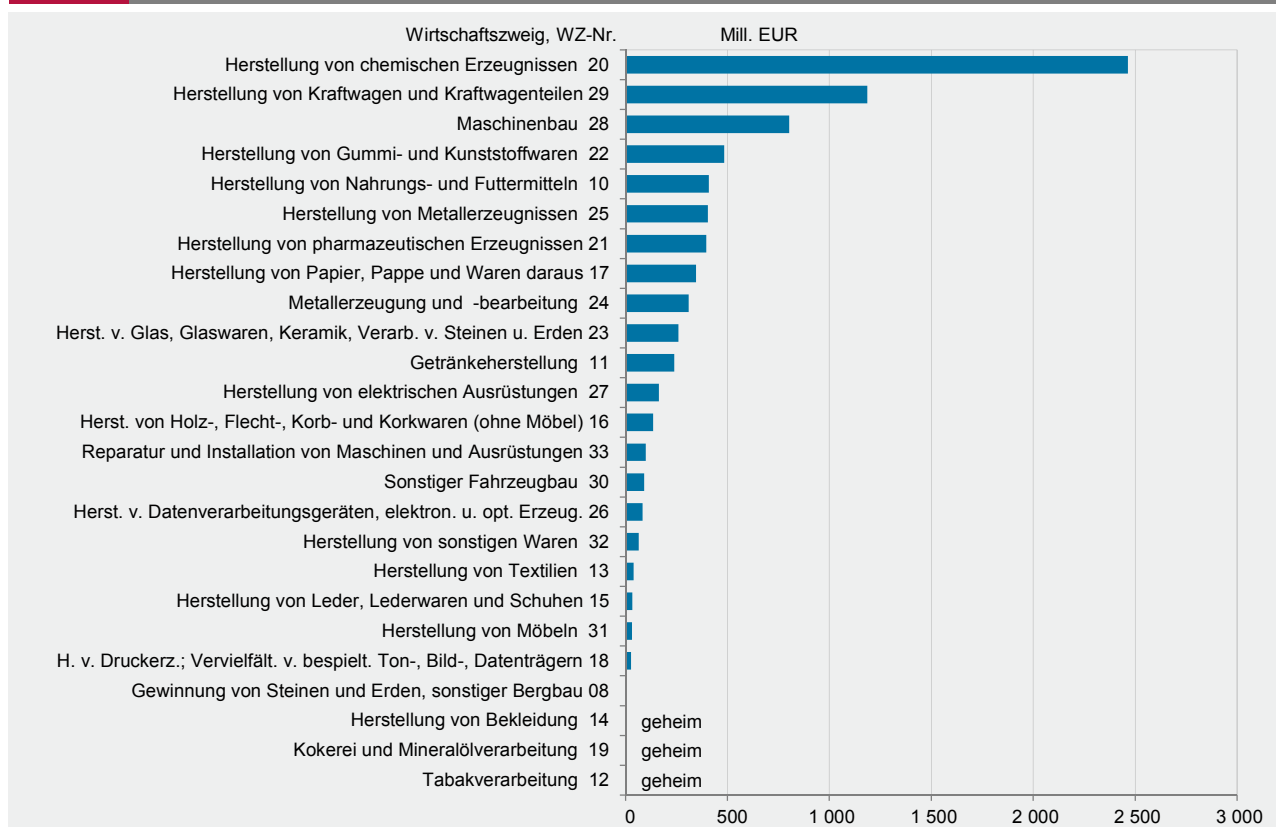
## G 1

## Tätige Personen im Verarbeitenden Gewerbe im November 2017 nach Wirtschaftszweigen

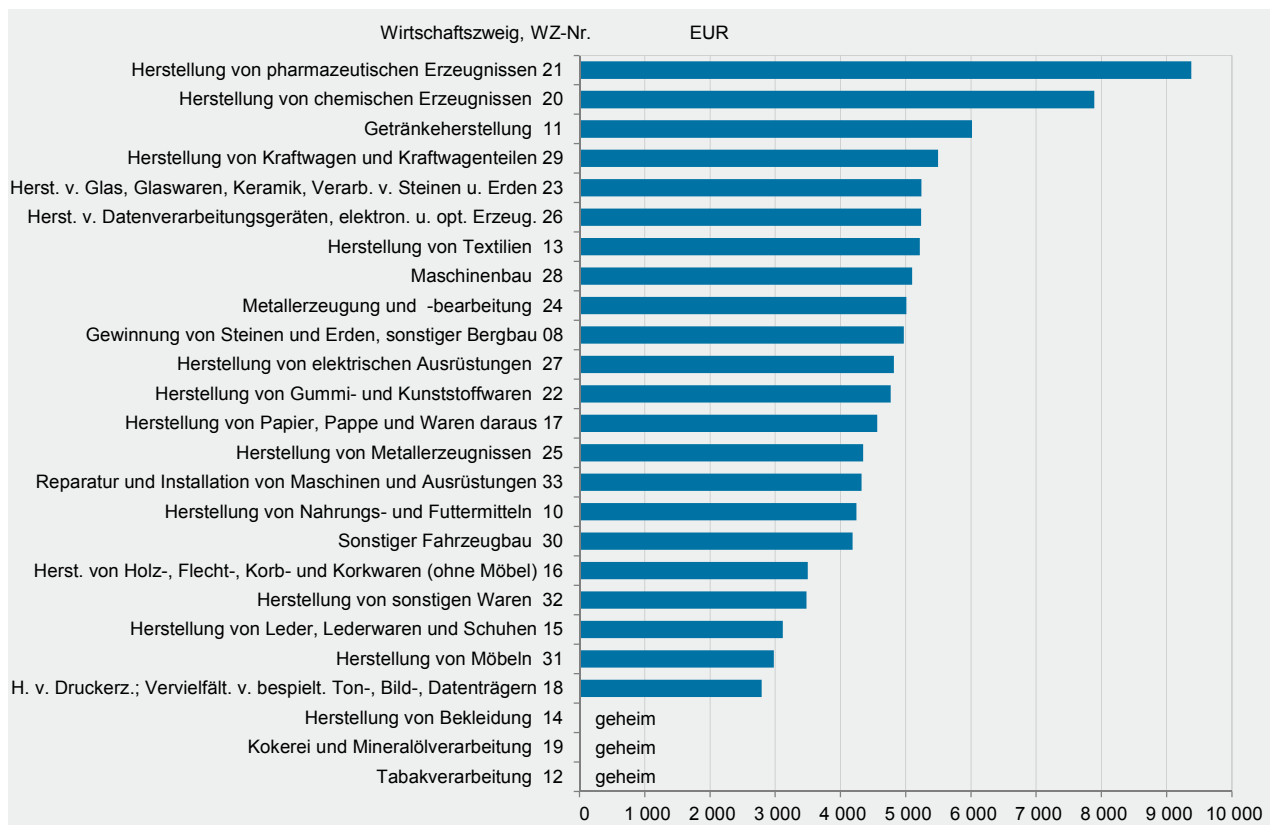


## G 2

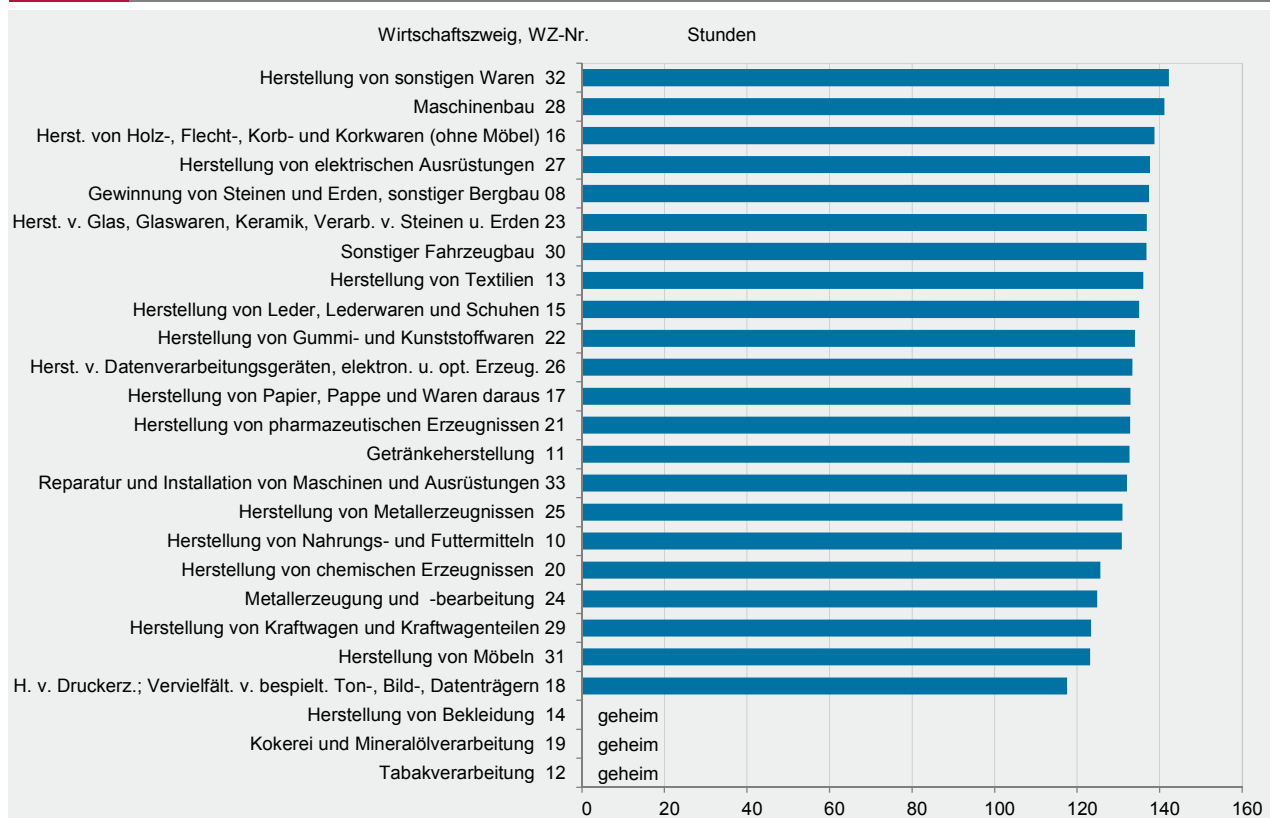
## Umsatz im Verarbeitenden Gewerbe im November 2017 nach Wirtschaftszweigen



## G 3

Durchschnittliche Entgelte je tätiger Person im Verarbeitenden Gewerbe im November 2017  
nach Wirtschaftszweigen

## G 4

Durchschnittlich geleistete Arbeitsstunden je tätiger Person im Verarbeitenden Gewerbe  
im November 2017 nach Wirtschaftszweigen

Wirtschaftszweig		Betriebe <sup>1</sup>			Beschäftigte <sup>1</sup>		
		November 2017	Veränderung zu		November 2017	Veränderung zu	
			November 2016	Oktober 2017		November 2016	Oktober 2017
		Anzahl	%		Anzahl	%	
B+C	Verarbeitendes Gewerbe sowie Bergbau und Gewinnung von Steinen und Erden	1 021	1,9	0,1	258 124	1,7	0,0
	Vorleistungsgüterproduzenten und Energie	498	2,5	-	132 499	2,5	0,1
	Investitionsgüterproduzenten	326	-	-	79 032	1,3	0,1
	Gebrauchsgüterproduzenten	31	-6,1	-	5 774	-11,2	-0,1
	Verbrauchsgüterproduzenten	166	5,7	0,6	40 819	1,9	-0,0
B	Bergbau und Gewinnung von Steinen und Erden	4	-	-	224	-3,4	1,4
08	Gewinnung von Steinen und Erden, sonstiger Bergbau	4	-	-	224	-3,4	1,4
C	Verarbeitendes Gewerbe	1 017	1,9	0,1	257 900	1,7	0,0
10	Herstellung von Nahrungs- und Futtermitteln	74	8,8	1,4	13 578	4,5	-0,1
11	Getränkeherstellung	27	8,0	-	5 337	5,6	-0,5
12	Tabakverarbeitung	2	-	-	.	.	.
13	Herstellung von Textilien	9	-	-	1 709	2,9	-0,4
14	Herstellung von Bekleidung	2	-	-	.	.	.
15	Herstellung von Leder, Lederwaren und Schuhen	11	-	-	1 908	-5,3	-0,2
16	Herstellung von Holz-, Flecht-, Korb- und Korkwaren (ohne Möbel)	29	3,6	-	6 159	7,2	0,1
17	Herstellung von Papier, Pappe und Waren daraus	48	-	-	9 764	13,9	0,1
18	Herstellung von Druckerzeugnissen; Vervielfältigung von bespielten Ton-, Bild- und Datenträgern	24	-	-	2 400	-2,8	-0,6
19	Kokerei und Mineralölverarbeitung	1	-	-	.	.	.
20	Herstellung von chemischen Erzeugnissen	56	1,8	-	45 721	0,7	0,0
21	Herstellung von pharmazeutischen Erzeugnissen	9	-	-	11 797	-1,8	0,2
22	Herstellung von Gummi- und Kunststoffwaren	117	5,4	-	22 487	-0,7	0,0
23	Herstellung von Glas und Glaswaren, Keramik, Verarbeitung von Steinen und Erden	75	2,7	-	13 422	4,0	-0,0
24	Metallerzeugung und -bearbeitung	29	-	-	8 995	2,2	0,2
25	Herstellung von Metallerzeugnissen	136	5,4	-	22 156	4,7	-0,1
26	Herstellung von Datenverarbeitungsgeräten, elektronischen und optischen Erzeugnissen	29	-3,3	-	5 530	0,1	-0,1
27	Herstellung von elektrischen Ausrüstungen	43	-	-	8 701	3,7	1,0
28	Maschinenbau	167	-2,3	-	37 312	2,9	0,3
29	Herstellung von Kraftwagen und Kraftwagen-teilen	35	-7,9	-	21 993	-7,4	-0,2
30	Sonstiger Fahrzeugbau	6	-	-	3 469	4,2	0,6
31	Herstellung von Möbeln	15	-	-	2 228	-15,6	-0,2
32	Herstellung von sonstigen Waren	23	4,5	-	3 259	4,1	0,3
33	Reparatur und Installation von Maschinen und Ausrüstungen	50	2,0	-	7 586	11,5	-0,6

1 Am Ende des Monats.

Wirtschaftszweig	Geleistete Arbeitsstunden					
	November 2017	Veränderung zu		Januar - November		
		November 2016	Oktober 2017	2016	2017	Verände- rung
	1 000	%		1 000		%
B+C Verarbeitendes Gewerbe sowie Bergbau und Gewinnung von Steinen und Erden	34 121	1,2	8,0	357 943	359 258	0,4
Vorleistungsgüterproduzenten und Energie	17 281	1,9	8,0	178 960	182 162	1,8
Investitionsgüterproduzenten	10 629	2,0	8,7	112 257	111 612	-0,6
Gebrauchsgüterproduzenten	770	-11,3	6,0	9 156	8 174	-10,7
Verbrauchsgüterproduzenten	5 442	-0,6	6,7	57 570	57 310	-0,5
B Bergbau und Gewinnung von Steinen und Erden	31	1,3	2,6	358	331	-7,3
08 Gewinnung von Steinen und Erden, sonstiger Bergbau	31	1,3	2,6	358	331	-7,3
C Verarbeitendes Gewerbe	34 090	1,2	8,0	357 585	358 926	0,4
10 Herstellung von Nahrungs- und Futtermitteln	1 777	0,4	4,5	18 567	18 792	1,2
11 Getränkeherstellung	708	6,0	9,3	7 091	7 332	3,4
12 Tabakverarbeitung	.	.	.	.	.	.
13 Herstellung von Textilien	232	1,8	4,6	2 396	2 431	1,4
14 Herstellung von Bekleidung	.	.	.	.	.	.
15 Herstellung von Leder, Lederwaren und Schuhen	258	-10,5	8,5	2 998	2 825	-5,8
16 Herstellung von Holz-, Flecht-, Korb- und Korkwaren (ohne Möbel)	855	6,3	5,5	8 228	8 836	7,4
17 Herstellung von Papier, Pappe und Waren daraus	1 298	12,3	7,5	12 274	13 769	12,2
18 Herstellung von Druckerzeugnissen; Vervielfältigung von bespielten Ton-, Bild- und Datenträgern	282	-6,6	4,1	3 291	3 055	-7,2
19 Kokerei und Mineralölverarbeitung	.	.	.	.	.	.
20 Herstellung von chemischen Erzeugnissen	5 744	0,6	10,5	60 559	60 738	0,3
21 Herstellung von pharmazeutischen Erzeugnissen	1 567	-4,3	8,5	17 024	16 409	-3,6
22 Herstellung von Gummi- und Kunststoffwaren	3 013	-1,6	6,5	32 848	31 813	-3,2
23 Herstellung von Glas und Glaswaren, Keramik, Verarbeitung von Steinen und Erden	1 837	3,5	6,5	18 793	19 270	2,5
24 Metallerzeugung und -bearbeitung	1 123	2,4	5,5	10 950	11 937	9,0
25 Herstellung von Metallerzeugnissen	2 902	4,5	7,6	29 879	30 444	1,9
26 Herstellung von Datenverarbeitungsgeräten, elektronischen und optischen Erzeugnissen	738	-0,3	3,6	8 052	7 967	-1,0
27 Herstellung von elektrischen Ausrüstungen	1 198	0,7	10,8	12 168	12 459	2,4
28 Maschinenbau	5 265	5,0	7,8	53 449	55 091	3,1
29 Herstellung von Kraftwagen und Kraftwagen-teilen	2 713	-9,8	13,4	33 131	28 783	-13,1
30 Sonstiger Fahrzeugbau	475	9,2	11,9	4 332	4 620	6,7
31 Herstellung von Möbeln	274	-16,7	6,9	3 463	2 929	-15,4
32 Herstellung von sonstigen Waren	464	2,2	3,6	4 696	4 891	4,1
33 Reparatur und Installation von Maschinen und Ausrüstungen	1 002	12,5	3,1	9 642	10 653	10,5

Wirtschaftszweig		Entgelte					
		November 2017	Veränderung zu		Januar - November		Verände- rung
			November 2016	Oktober 2017	2016	2017	
			1 000 EUR	%	1 000 EUR	%	
B+C	Verarbeitendes Gewerbe sowie Bergbau und Gewinnung von Steinen und Erden	1 443 814	2,4	39,5	11 872 020	12 154 853	2,4
	Vorleistungsgüterproduzenten und Energie	770 538	3,8	41,9	6 196 127	6 394 594	3,2
	Investitionsgüterproduzenten	397 826	2,0	24,1	3 620 275	3 697 700	2,1
	Gebrauchsgüterproduzenten	21 262	-17,6	12,5	224 608	201 270	-10,4
	Verbrauchsgüterproduzenten	254 187	1,0	66,5	1 831 010	1 861 289	1,7
B	Bergbau und Gewinnung von Steinen und Erden	1 113	11,8	67,5	7 761	7 653	-1,4
08	Gewinnung von Steinen und Erden, sonstiger Bergbau	1 113	11,8	67,5	7 761	7 653	-1,4
C	Verarbeitendes Gewerbe	1 442 701	2,4	39,5	11 864 259	12 147 200	2,4
10	Herstellung von Nahrungs- und Futtermitteln	57 654	-0,8	43,6	446 483	465 627	4,3
11	Getränkeherstellung	32 120	6,8	69,3	211 942	224 447	5,9
12	Tabakverarbeitung	.	.	.	.	.	.
13	Herstellung von Textilien	8 919	4,0	44,6	61 757	64 964	5,2
14	Herstellung von Bekleidung	.	.	.	.	.	.
15	Herstellung von Leder, Lederwaren und Schuhen	5 947	-14,9	23,3	56 861	53 857	-5,3
16	Herstellung von Holz-, Flecht-, Korb- und Korkwaren (ohne Möbel)	21 545	3,9	12,0	183 973	203 395	10,6
17	Herstellung von Papier, Pappe und Waren daraus	44 552	8,8	31,3	338 859	384 217	13,4
18	Herstellung von Druckerzeugnissen; Vervielfältigung von bespielten Ton-, Bild- und Datenträgern	6 705	-1,1	10,6	67 311	65 346	-2,9
19	Kokerei und Mineralölverarbeitung	.	.	.	.	.	.
20	Herstellung von chemischen Erzeugnissen	360 895	1,9	59,1	2 877 564	2 889 783	0,4
21	Herstellung von pharmazeutischen Erzeugnissen	110 630	-1,0	85,9	788 588	780 731	-1,0
22	Herstellung von Gummi- und Kunststoffwaren	107 229	-1,0	44,0	865 790	870 110	0,5
23	Herstellung von Glas und Glaswaren, Keramik, Verarbeitung von Steinen und Erden	70 353	4,9	27,3	594 037	620 013	4,4
24	Metallerzeugung und -bearbeitung	45 074	7,5	7,3	378 863	416 082	9,8
25	Herstellung von Metallerzeugnissen	96 287	11,8	23,1	807 520	844 534	4,6
26	Herstellung von Datenverarbeitungsgeräten, elektronischen und optischen Erzeugnissen	28 967	-1,9	37,1	231 025	235 664	2,0
27	Herstellung von elektrischen Ausrüstungen	41 927	12,7	35,4	324 334	351 905	8,5
28	Maschinenbau	190 187	6,3	23,1	1 664 577	1 772 523	6,5
29	Herstellung von Kraftwagen und Kraftwagen-teilen	120 929	-10,3	27,9	1 260 835	1 139 562	-9,6
30	Sonstiger Fahrzeugbau	14 513	6,2	12,4	128 692	143 376	11,4
31	Herstellung von Möbeln	6 637	-28,2	0,7	87 679	69 403	-20,8
32	Herstellung von sonstigen Waren	11 341	7,3	25,9	93 742	100 834	7,6
33	Reparatur und Installation von Maschinen und Ausrüstungen	32 808	23,7	18,2	250 179	304 245	21,6

Wirtschaftszweig	Gesamtumsatz <sup>1</sup>					
	November 2017	Veränderung zu		Januar - November		
		November 2016	Oktober 2017	2016	2017	Verände- rung
		1 000 EUR	%	1 000 EUR		%
B+C Verarbeitendes Gewerbe sowie Bergbau und Gewinnung von Steinen und Erden	8 193 882	10,9	6,0	79 733 017	86 593 555	8,6
Vorleistungsgüterproduzenten und Energie	4 427 963	12,8	5,3	42 377 752	47 376 994	11,8
Investitionsgüterproduzenten	2 340 756	7,8	11,9	22 968 938	23 922 238	4,2
Gebrauchsgüterproduzenten	86 380	-20,6	-1,9	1 107 933	1 034 181	-6,7
Verbrauchsgüterproduzenten	1 338 783	13,3	-0,4	13 278 395	14 260 142	7,4
B Bergbau und Gewinnung von Steinen und Erden	2 037	15,7	1,1	19 414	21 384	10,2
08 Gewinnung von Steinen und Erden, sonstiger Bergbau	2 037	15,7	1,1	19 414	21 384	10,2
C Verarbeitendes Gewerbe	8 191 845	10,9	6,0	79 713 604	86 572 171	8,6
10 Herstellung von Nahrungs- und Futtermitteln	409 329	13,9	9,1	3 697 266	4 015 821	8,6
11 Getränkeherstellung	239 711	17,5	6,4	2 360 976	2 444 321	3,5
12 Tabakverarbeitung	.	.	.	.	.	.
13 Herstellung von Textilien	39 801	4,1	-2,6	405 264	423 494	4,5
14 Herstellung von Bekleidung	.	.	.	.	.	.
15 Herstellung von Leder, Lederwaren und Schuhen	33 883	-8,9	6,7	460 067	463 833	0,8
16 Herstellung von Holz-, Flecht-, Korb- und Korkwaren (ohne Möbel)	134 814	3,0	8,6	1 194 629	1 349 863	13,0
17 Herstellung von Papier, Pappe und Waren daraus	345 987	38,1	5,3	2 631 695	3 511 854	33,4
18 Herstellung von Druckerzeugnissen; Vervielfältigung von bespielten Ton-, Bild- und Datenträgern	27 961	-5,4	-4,4	283 268	277 374	-2,1
19 Kokerei und Mineralölverarbeitung	.	.	.	.	.	.
20 Herstellung von chemischen Erzeugnissen	2 464 781	15,0	5,3	23 768 977	27 046 029	13,8
21 Herstellung von pharmazeutischen Erzeugnissen	396 100	19,3	-12,1	4 078 847	4 601 783	12,8
22 Herstellung von Gummi- und Kunststoffwaren	483 727	-2,9	4,4	5 075 503	4 994 300	-1,6
23 Herstellung von Glas und Glaswaren, Keramik, Verarbeitung von Steinen und Erden	258 940	2,5	2,9	2 661 377	2 783 003	4,6
24 Metallerzeugung und -bearbeitung	310 232	14,3	0,6	2 930 743	3 379 250	15,3
25 Herstellung von Metallerzeugnissen	404 685	14,7	15,4	3 754 072	3 881 944	3,4
26 Herstellung von Datenverarbeitungsgeräten, elektronischen und optischen Erzeugnissen	84 443	-0,5	6,5	885 548	979 165	10,6
27 Herstellung von elektrischen Ausrüstungen	163 098	13,8	15,7	1 529 624	1 569 171	2,6
28 Maschinenbau	803 352	12,9	6,4	8 091 799	9 220 073	13,9
29 Herstellung von Kraftwagen und Kraftwagen-teilen	1 185 602	2,3	12,3	11 885 554	11 422 846	-3,9
30 Sonstiger Fahrzeugbau	92 051	2,8	13,2	986 573	1 023 526	3,7
31 Herstellung von Möbeln	32 092	-24,0	4,3	408 180	328 721	-19,5
32 Herstellung von sonstigen Waren	64 413	1,2	-3,2	593 207	612 964	3,3
33 Reparatur und Installation von Maschinen und Ausrüstungen	98 990	25,0	25,2	786 161	990 822	26,0

1 Ohne Umsatzsteuer.



Wirtschaftszweig	Inlandsumsatz <sup>1</sup>					
	November 2017	Veränderung zu		Januar - November		
		November 2016	Oktober 2017	2016	2017	Verände- rung
		1 000 EUR	%	1 000 EUR		%
B+C Verarbeitendes Gewerbe sowie Bergbau und Gewinnung von Steinen und Erden	3 672 150	9,6	6,8	35 452 237	38 187 729	7,7
Vorleistungsgüterproduzenten und Energie	1 896 258	11,5	3,8	18 254 444	20 635 640	13,0
Investitionsgüterproduzenten	897 938	6,5	12,4	8 576 805	8 800 675	2,6
Gebrauchsgüterproduzenten	42 720	-22,1	-8,7	534 826	480 163	-10,2
Verbrauchsgüterproduzenten	835 234	11,1	8,9	8 086 163	8 271 251	2,3
B Bergbau und Gewinnung von Steinen und Erden	1 583	12,9	0,6	15 546	16 950	9,0
08 Gewinnung von Steinen und Erden, sonstiger Bergbau	1 583	12,9	0,6	15 546	16 950	9,0
C Verarbeitendes Gewerbe	3 670 567	9,6	6,8	35 436 691	38 170 778	7,7
10 Herstellung von Nahrungs- und Futtermitteln	293 583	12,8	12,1	2 640 034	2 829 669	7,2
11 Getränkeherstellung	213 324	18,6	5,6	2 094 787	2 169 710	3,6
12 Tabakverarbeitung	.	.	.	.	.	.
13 Herstellung von Textilien	19 332	3,1	-3,8	199 855	203 258	1,7
14 Herstellung von Bekleidung	.	.	.	.	.	.
15 Herstellung von Leder, Lederwaren und Schuhen	25 082	-8,9	6,8	332 374	328 449	-1,2
16 Herstellung von Holz-, Flecht-, Korb- und Korkwaren (ohne Möbel)	118 613	3,1	11,0	1 037 167	1 166 099	12,4
17 Herstellung von Papier, Pappe und Waren daraus	249 739	49,1	4,5	1 765 252	2 531 920	43,4
18 Herstellung von Druckerzeugnissen; Vervielfältigung von bespielten Ton-, Bild- und Datenträgern	25 299	-7,2	-3,4	257 555	245 748	-4,6
19 Kokerei und Mineralölverarbeitung	.	.	.	.	.	.
20 Herstellung von chemischen Erzeugnissen	697 233	14,2	0,2	7 046 813	8 307 293	17,9
21 Herstellung von pharmazeutischen Erzeugnissen	132 772	8,4	26,2	1 248 576	1 161 652	-7,0
22 Herstellung von Gummi- und Kunststoffwaren	290 785	-9,2	4,2	3 201 912	2 959 512	-7,6
23 Herstellung von Glas und Glaswaren, Keramik, Verarbeitung von Steinen und Erden	152 652	7,6	1,2	1 576 777	1 675 813	6,3
24 Metallerzeugung und -bearbeitung	150 961	17,5	7,4	1 279 861	1 568 379	22,5
25 Herstellung von Metallerzeugnissen	259 440	16,9	21,1	2 321 967	2 381 640	2,6
26 Herstellung von Datenverarbeitungsgeräten, elektronischen und optischen Erzeugnissen	34 863	-3,7	9,4	400 083	389 209	-2,7
27 Herstellung von elektrischen Ausrüstungen	78 502	6,8	10,6	778 826	783 643	0,6
28 Maschinenbau	286 584	17,1	7,3	2 737 007	3 106 717	13,5
29 Herstellung von Kraftwagen und Kraftwagen-teilen	374 116	-7,5	5,8	3 960 496	3 722 769	-6,0
30 Sonstiger Fahrzeugbau	38 562	33,4	47,0	311 925	343 077	10,0
31 Herstellung von Möbeln	23 251	-12,1	0,7	256 740	242 935	-5,4
32 Herstellung von sonstigen Waren	49 140	-2,2	-8,1	457 745	485 781	6,1
33 Reparatur und Installation von Maschinen und Ausrüstungen	78 739	12,7	17,7	675 004	733 633	8,7

1 Ohne Umsatzsteuer.

Wirtschaftszweig	Auslandsumsatz <sup>1</sup>					
	November 2017	Veränderung zu		Januar - November		
		November 2016	Oktober 2017	2016	2017	Verände- rung
	1 000 EUR	%		1 000 EUR		%
B+C Verarbeitendes Gewerbe sowie Bergbau und Gewinnung von Steinen und Erden	4 521 732	12,0	5,4	44 280 780	48 405 826	9,3
Vorleistungsgüterproduzenten und Energie	2 531 705	13,8	6,5	24 123 308	26 741 354	10,9
Investitionsgüterproduzenten	1 442 818	8,7	11,6	14 392 133	15 121 563	5,1
Gebrauchsgüterproduzenten	43 660	-18,9	5,9	573 107	554 019	-3,3
Verbrauchsgüterproduzenten	503 549	17,1	-12,8	5 192 232	5 988 891	15,3
B Bergbau und Gewinnung von Steinen und Erden	455	26,7	3,0	3 867	4 434	14,7
08 Gewinnung von Steinen und Erden, sonstiger Bergbau	455	26,7	3,0	3 867	4 434	14,7
C Verarbeitendes Gewerbe	4 521 277	12,0	5,4	44 276 913	48 401 392	9,3
10 Herstellung von Nahrungs- und Futtermitteln	115 746	16,7	2,4	1 057 232	1 186 152	12,2
11 Getränkeherstellung	26 387	9,4	13,5	266 188	274 611	3,2
12 Tabakverarbeitung	.	.	.	.	.	.
13 Herstellung von Textilien	20 469	5,1	-1,5	205 409	220 236	7,2
14 Herstellung von Bekleidung	.	.	.	.	.	.
15 Herstellung von Leder, Lederwaren und Schuhen	8 802	-9,0	6,5	127 693	135 384	6,0
16 Herstellung von Holz-, Flecht-, Korb- und Korkwaren (ohne Möbel)	16 201	2,3	-6,5	157 462	183 764	16,7
17 Herstellung von Papier, Pappe und Waren daraus	96 247	15,9	7,5	866 443	979 935	13,1
18 Herstellung von Druckerzeugnissen; Vervielfältigung von bespielten Ton-, Bild- und Datenträgern	2 661	15,8	-12,8	25 713	31 627	23,0
19 Kokerei und Mineralölverarbeitung	.	.	.	.	.	.
20 Herstellung von chemischen Erzeugnissen	1 767 549	15,3	7,4	16 722 164	18 738 736	12,1
21 Herstellung von pharmazeutischen Erzeugnissen	263 328	25,8	-23,8	2 830 271	3 440 131	21,5
22 Herstellung von Gummi- und Kunststoffwaren	192 942	8,3	4,6	1 873 591	2 034 788	8,6
23 Herstellung von Glas und Glaswaren, Keramik, Verarbeitung von Steinen und Erden	106 288	-3,9	5,4	1 084 601	1 107 190	2,1
24 Metallerzeugung und -bearbeitung	159 271	11,4	-5,1	1 650 882	1 810 871	9,7
25 Herstellung von Metallerzeugnissen	145 245	10,8	6,4	1 432 104	1 500 304	4,8
26 Herstellung von Datenverarbeitungsgeräten, elektronischen und optischen Erzeugnissen	49 581	1,9	4,6	485 466	589 956	21,5
27 Herstellung von elektrischen Ausrüstungen	84 596	21,1	20,9	750 798	785 529	4,6
28 Maschinenbau	516 768	10,7	5,8	5 354 792	6 113 356	14,2
29 Herstellung von Kraftwagen und Kraftwagen-teilen	811 486	7,6	15,6	7 925 058	7 700 076	-2,8
30 Sonstiger Fahrzeugbau	53 489	-11,8	-2,9	674 648	680 449	0,9
31 Herstellung von Möbeln	8 842	-44,0	15,1	151 440	85 786	-43,4
32 Herstellung von sonstigen Waren	15 273	14,0	17,0	135 462	127 183	-6,1
33 Reparatur und Installation von Maschinen und Ausrüstungen	20 251	x	66,5	111 156	257 189	x

1 Ohne Umsatzsteuer.

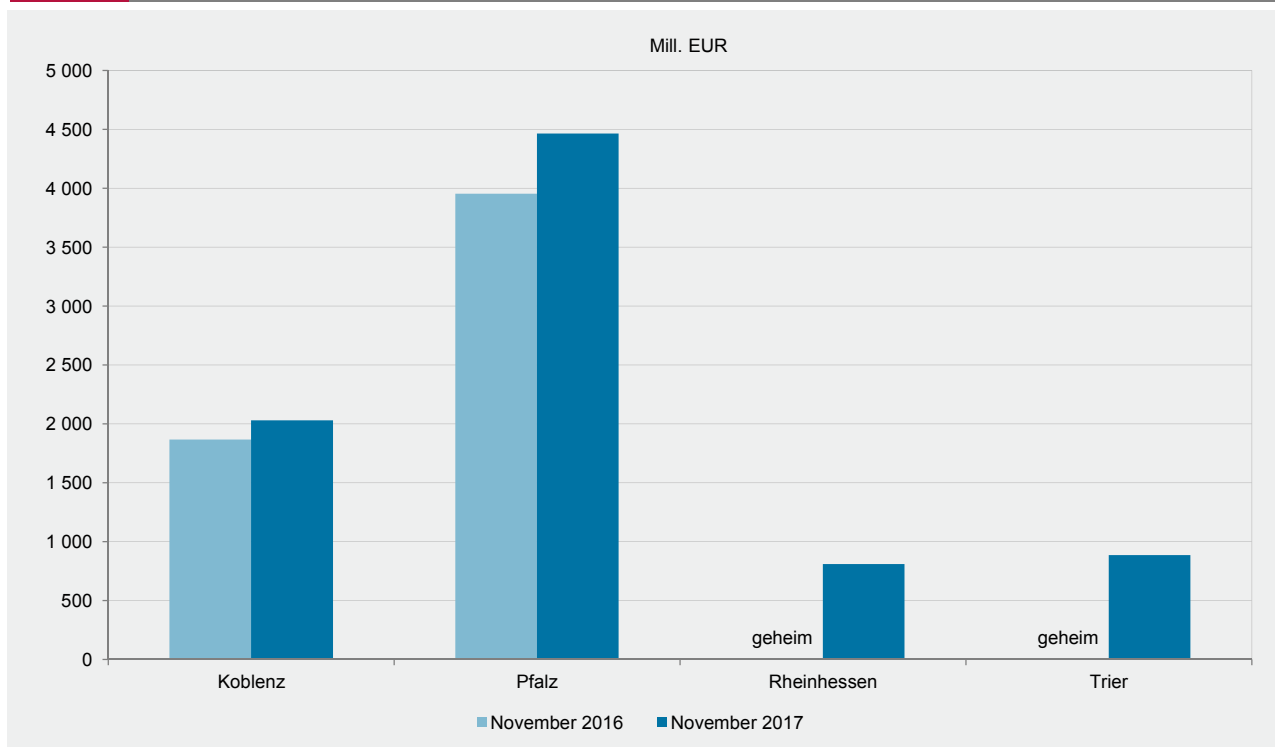
Wirtschaftszweig		Auslandsumsatz mit der Eurozone <sup>1</sup>					
		November 2017	Veränderung zu		Januar - November		
			November 2016	Oktober 2017	2016	2017	Verände- rung
B+C	Verarbeitendes Gewerbe sowie Bergbau und Gewinnung von Steinen und Erden	2 065 995	16,0	2,7	20 009 292	22 116 573	10,5
	Vorleistungsgüterproduzenten und Energie	1 201 162	18,5	8,0	10 907 150	12 328 150	13,0
	Investitionsgüterproduzenten	522 784	7,1	7,5	5 399 764	5 521 154	2,2
	Gebrauchsgüterproduzenten	23 384	-2,6	4,5	287 483	285 388	-0,7
	Verbrauchsgüterproduzenten	318 665	24,9	-18,6	3 414 896	3 981 881	16,6
B	Bergbau und Gewinnung von Steinen und Erden	.	.	.	.	.	.
08	Gewinnung von Steinen und Erden, sonstiger Bergbau	.	.	.	.	.	.
C	Verarbeitendes Gewerbe	.	.	.	.	.	.
10	Herstellung von Nahrungs- und Futtermitteln	67 607	7,4	7,7	652 807	676 448	3,6
11	Getränkeherstellung	17 875	3,4	17,4	184 341	188 311	2,2
12	Tabakverarbeitung	.	.	.	.	.	.
13	Herstellung von Textilien	9 575	-2,9	-5,7	109 555	111 261	1,6
14	Herstellung von Bekleidung	.	.	.	.	.	.
15	Herstellung von Leder, Lederwaren und Schuhen	4 347	-16,1	-0,6	72 111	70 375	-2,4
16	Herstellung von Holz-, Flecht-, Korb- und Korkwaren (ohne Möbel)	12 560	13,2	6,7	112 820	132 339	17,3
17	Herstellung von Papier, Pappe und Waren daraus	63 551	10,2	6,9	582 864	661 122	13,4
18	Herstellung von Druckerzeugnissen; Vervielfältigung von bespielten Ton-, Bild- und Datenträgern	2 015	-0,8	-1,0	22 881	23 983	4,8
19	Kokerei und Mineralölverarbeitung	.	.	.	.	.	.
20	Herstellung von chemischen Erzeugnissen	802 334	17,3	8,4	7 202 339	8 308 811	15,4
21	Herstellung von pharmazeutischen Erzeugnissen	184 405	48,5	-30,0	2 019 665	2 552 469	26,4
22	Herstellung von Gummi- und Kunststoffwaren	114 328	24,3	6,7	1 027 683	1 151 961	12,1
23	Herstellung von Glas und Glaswaren, Keramik, Verarbeitung von Steinen und Erden	57 323	6,0	6,2	591 809	594 584	0,5
24	Metallerzeugung und -bearbeitung	82 832	34,1	7,0	755 692	828 722	9,7
25	Herstellung von Metallerzeugnissen	71 140	12,0	7,5	712 296	732 541	2,8
26	Herstellung von Datenverarbeitungsgeräten, elektronischen und optischen Erzeugnissen	21 328	17,4	2,2	198 764	247 262	24,4
27	Herstellung von elektrischen Ausrüstungen	31 759	27,2	11,4	291 787	299 070	2,5
28	Maschinenbau	172 229	14,0	4,3	1 809 202	2 009 976	11,1
29	Herstellung von Kraftwagen und Kraftwagen- teilen	.	.	.	3 181 790	.	.
30	Sonstiger Fahrzeugbau	15 467	-0,2	-6,3	203 547	237 419	16,6
31	Herstellung von Möbeln	6 990	-23,8	19,7	88 834	65 980	-25,7
32	Herstellung von sonstigen Waren	8 040	23,8	16,4	62 915	60 999	-3,0
33	Reparatur und Installation von Maschinen und Ausrüstungen	7 989	26,9	67,8	70 248	74 325	5,8

1 Ohne Umsatzsteuer.

Wirtschaftszweig	Exportquote				
	November 2017	Zum Vergleich		Januar - November	
		November 2016	Oktober 2017	2016	2017
		%			
B+C Verarbeitendes Gewerbe sowie Bergbau und Gewinnung von Steinen und Erden	55,2	54,6	55,5	55,5	55,9
Vorleistungsgüterproduzenten und Energie	57,2	56,7	56,6	56,9	56,4
Investitionsgüterproduzenten	61,6	61,2	61,8	62,7	63,2
Gebrauchsgüterproduzenten	50,5	49,5	46,8	51,7	53,6
Verbrauchsgüterproduzenten	37,6	36,4	43,0	39,1	42,0
B Bergbau und Gewinnung von Steinen und Erden	22,3	20,4	21,9	19,9	20,7
08 Gewinnung von Steinen und Erden, sonstiger Bergbau	22,3	20,4	21,9	19,9	20,7
C Verarbeitendes Gewerbe	55,2	54,7	55,5	55,5	55,9
10 Herstellung von Nahrungs- und Futtermitteln	28,3	27,6	30,1	28,6	29,5
11 Getränkeherstellung	11,0	11,8	10,3	11,3	11,2
12 Tabakverarbeitung	.	.	.	.	.
13 Herstellung von Textilien	51,4	50,9	50,8	50,7	52,0
14 Herstellung von Bekleidung	.	.	.	.	.
15 Herstellung von Leder, Lederwaren und Schuhen	26,0	26,0	26,0	27,8	29,2
16 Herstellung von Holz-, Flecht-, Korb- und Korkwaren (ohne Möbel)	12,0	12,1	13,9	13,2	13,6
17 Herstellung von Papier, Pappe und Waren daraus	27,8	33,1	27,2	32,9	27,9
18 Herstellung von Druckerzeugnissen; Vervielfältigung von bespielten Ton-, Bild- und Datenträgern	9,5	7,8	10,4	9,1	11,4
19 Kokerei und Mineralölverarbeitung	.	.	.	.	.
20 Herstellung von chemischen Erzeugnissen	71,7	71,5	70,3	70,4	69,3
21 Herstellung von pharmazeutischen Erzeugnissen	66,5	63,1	76,7	69,4	74,8
22 Herstellung von Gummi- und Kunststoffwaren	39,9	35,8	39,8	36,9	40,7
23 Herstellung von Glas und Glaswaren, Keramik, Verarbeitung von Steinen und Erden	41,0	43,8	40,1	40,8	39,8
24 Metallerzeugung und -bearbeitung	51,3	52,7	54,4	56,3	53,6
25 Herstellung von Metallerzeugnissen	35,9	37,1	38,9	38,1	38,6
26 Herstellung von Datenverarbeitungsgeräten, elektronischen und optischen Erzeugnissen	58,7	57,3	59,8	54,8	60,3
27 Herstellung von elektrischen Ausrüstungen	51,9	48,7	49,7	49,1	50,1
28 Maschinenbau	64,3	65,6	64,7	66,2	66,3
29 Herstellung von Kraftwagen und Kraftwagen-teilen	68,4	65,1	66,5	66,7	67,4
30 Sonstiger Fahrzeugbau	58,1	67,7	67,7	68,4	66,5
31 Herstellung von Möbeln	27,6	37,4	25,0	37,1	26,1
32 Herstellung von sonstigen Waren	23,7	21,1	19,6	22,8	20,7
33 Reparatur und Installation von Maschinen und Ausrüstungen	20,5	11,8	15,4	14,1	26,0

Verwaltungsbezirk	Be- triebe <sup>1</sup>	Beschäf- tigte <sup>1</sup>	Geleist. Arbeits- stunden	Entgelte	Umsatz <sup>2</sup>			Export- quote
					insgesamt	je Beschäftigten	Auslands- umsatz	
	Anzahl		1 000	1 000 EUR		EUR	1 000 EUR	%
Rheinland-Pfalz	1 021	258 124	34 121	1 443 814	8 193 882	31 744	4 521 732	55,2
kreisfreie Städte	230	94 197	12 153	632 942	3 538 847	37 569	2 358 914	66,7
Landkreise	791	163 927	21 968	810 872	4 655 035	28 397	2 162 818	46,5
Industrie- und Handelskammer								
Kammerbezirk Koblenz	485	91 124	12 191	413 508	2 030 636	22 284	875 404	43,1
Kammerbezirk Pfalz	293	107 318	13 739	682 797	4 466 811	41 622	2 986 075	66,9
Kammerbezirk Rheinhessen	93	27 314	3 746	183 079	811 184	29 698	401 803	49,5
Kammerbezirk Trier	150	32 368	4 445	164 431	885 251	27 350	258 450	29,2

1 Am Ende des Monats. – 2 Ohne Umsatzsteuer.



## Impressum

---

Herausgeber:  
Statistisches Landesamt Rheinland-Pfalz  
Mainzer Straße 14-16  
56130 Bad Ems

Telefon: 02603 71-0  
Telefax: 02603 71-3150

E-Mail: [poststelle@statistik.rlp.de](mailto:poststelle@statistik.rlp.de)  
Internet: [www.statistik.rlp.de](http://www.statistik.rlp.de)

Kostenfreier Download im Internet: <http://www.statistik.rlp.de/de/publikationen/statistische-berichte>

---

© Statistisches Landesamt Rheinland-Pfalz · Bad Ems · 2018

Vervielfältigung und Verbreitung, auch auszugsweise, mit Quellenangabe gestattet.