



Rheinland-Pfalz

STATISTISCHES LANDESAMT

2018

STATISTISCHE BERICHTE



Gewerbeanzeigen im Oktober 2017

Ergebnisse der Gewerbeanzeigenstatistik

Zeichenerklärungen

0	Zahl ungleich Null, Betrag jedoch kleiner als die Hälfte von 1 in der letzten ausgewiesenen Stelle
-	nichts vorhanden
.	Zahl unbekannt oder geheim
x	Nachweis nicht sinnvoll
...	Zahl fällt später an
/	keine Angabe, da Zahl nicht sicher genug
()	Aussagewert eingeschränkt, da Zahl statistisch unsicher
D	Durchschnitt
p	vorläufig
r	revidiert
s	geschätzt

Für die Abgrenzung von Größenklassen wird im Allgemeinen anstelle einer ausführlichen Beschreibung „50 bis unter 100“ die Darstellungsform „50 – 100“ verwendet.

Einzelwerte in Tabellen werden im Allgemeinen ohne Rücksicht auf die Endsumme gerundet.

Inhalt

Seite

Informationen zur Statistik	4
--	----------

Glossar	5
----------------------	----------

Tabellen

T 1	Gewerbeanmeldungen im Oktober 2017 nach Wirtschaftszweigen	9
T 2	Gewerbeabmeldungen im Oktober 2017 nach Wirtschaftszweigen	10
T 3	Gewerbeanmeldungen im Oktober 2017 nach Verwaltungsbezirken	12
T 4	Gewerbeabmeldungen im Oktober 2017 nach Verwaltungsbezirken	13
T 5	Neugründungen sowie Gewerbetreibende im Oktober 2017 nach Wirtschaftszweigen	15
T 6	Vollständige Aufgaben sowie Gewerbetreibende im Oktober 2017 nach Wirtschaftszweigen	16
T 7	Neugründungen sowie Gewerbetreibende im Oktober 2017 nach Art der Niederlassung, Rechtsform, Einzelunternehmen nach Geschlecht und Staatsangehörigkeit	17
T 8	Vollständige Aufgaben sowie Gewerbetreibende im Oktober 2017 nach Art der Niederlassung, Rechtsform, Einzelunternehmen nach Geschlecht und Staatsangehörigkeit	18

Grafiken

G 1	Gewerbean- und -abmeldungen mit Neuerrichtungen und Aufgaben im Jahresüberblick	8
G 2	Gewerbeanmeldungen im Oktober 2017 nach Wirtschaftszweigabschnitten	11
G 3	Gewerbeabmeldungen im Oktober 2017 nach Wirtschaftszweigabschnitten	11
G 4	Neuerrichtungen und Aufgaben im Oktober 2017 nach Verwaltungsbezirken	14
G 5	Neugründungen im Oktober 2017 nach ausgewählten Staatsangehörigkeiten von Einzelunternehmern/-innen	17
G 6	Vollständige Aufgaben im Oktober 2017 nach ausgewählten Staatsangehörigkeiten von Einzelunternehmern/-innen	18

Informationen zur Statistik

Ziel der Statistik

Die Gewerbeanzeigenstatistik dient als unentbehrliche Informationsgrundlage für die Wirtschafts-, Wettbewerbs- und Strukturpolitik. Sie stellt Informationen über die Aufnahme und Beendigung gewerblicher Tätigkeiten und deren Anlässe bereit. Dies sind zum einen Angaben über die Gesamtheit der Gewerbemeldungen und zum anderen umfassende Angaben über die gemeldeten gewerblichen Gründungen und Stilllegungen.

Rechtsgrundlage

Die Rechtsgrundlagen der Gewerbeanzeigenstatistik sind § 14 Abs. 13 der Gewerbeordnung (GewO), in der Fassung der Bekanntmachung vom 22.02.1999 (BGBl. I S. 202), zuletzt geändert durch Artikel 2 des Gesetzes vom 28. November 2014 (BGBl. I S. 1802), sowie die Verordnung zur Ausgestaltung des Gewerbeanzeigenverfahrens (Gewerbeanzeigenverordnung – GewAnzV) des Bundesministeriums für Wirtschaft und Energie vom 22. Juli 2014. Letztere ist am 1. Januar 2015 in Kraft getreten.

Erhebungsumfang

Die Gewerbeanzeigenstatistik ist eine Sekundärerhebung. Die Datengrundlage bilden die in einem Monat bei den zuständigen Behörden erstatteten Gewerbeanzeigen. Gewerbeanzeigen sind gemäß § 14 Abs. 1 GewO von allen natürlichen und juristischen Personen bei Aufnahme, Änderung oder Aufgabe eines stehenden Gewerbes, einer Zweigniederlassung oder einer unselbständigen Zweigstelle zu tätigen. Auskunftspflichtig zur Gewerbeanzeigenstatistik sind die Gewerbetreibenden. Diese kommen ihrer Auskunftspflicht nach, indem sie die Gewerbeanzeige erstatten.

Die Gewerbeanzeigenstatistik ist darüber hinaus eine Vollerhebung. Nicht in die Statistik einbezogen sind allerdings die Freien Berufe, die Urproduktion (Land- und Forstwirtschaft, Bergbau und Gewinnung von Steinen und Erden) und die Erbringung von Finanz- und Versicherungsdienstleistungen, da diese Bereiche nicht der Gewerbeordnung unterliegen. Nicht berücksichtigt wird ferner das Reisegewerbe, weil die in diesem Bereich tätigen Unternehmen in der Regel mehrere Gewerbemeldungen abgeben.

Erhebungsdurchführung

Die zuständigen Behörden, d. h. die Gewerbeämter und die Starterzentren der IHK und HWK, liefern seit Januar 2017 die bei Ihnen erstatteten Gewerbeanzeigen unter Nutzung einer Zentralen Pflege- und Verteilerplattform (ZPV) als Web-Portal an die Gesellschaft für Kommunikation und Wissenstransfer mbH (KommWis) in Mainz. Von dort werden die Meldungen an das Statistische Landesamt kontinuierlich weitergeleitet und dem zuständigen Fachbereich zur Aufbereitung der Gewerbeanzeigenstatistik zur Verfügung gestellt.

Berichtszeitraum/-Zeitpunkt und Periodizität

Die Gewerbeanzeigenstatistik wird monatlich erstellt. Die monatlichen Ergebnisse stehen ca. zwei bis zweieinhalb Monate nach Ablauf eines Monats zur Verfügung. Das Jahresergebnis liegt dementsprechend ca. Mitte März des Folgejahres vor.

Erhebungsmerkmale

Die Erhebungsmerkmale der Gewerbeanzeigenstatistik umfassen im Wesentlichen die angemeldete Tätigkeit, die Angabe Haupt- oder Nebenerwerb, das Datum des Beginns der angemeldeten Tätigkeit, die Art des angemeldeten Betriebes, die Zahl der bei Geschäftsaufnahme tätigen Personen nach Voll- und Teilzeit, die Angabe Hauptniederlassung, Zweigniederlassung oder Zweigstelle, den Grund der Gewerbeanzeige und das Datum der Erstattung der Gewerbeanzeige sowie die personenbezogenen Merkmale Geschlecht und Staatsangehörigkeit

Regionale Ebene

Die Ergebnisse werden in dieser Veröffentlichung bis auf Kreisebene nachgewiesen. Ergebnisse in tieferer regionaler Gliederung können auf Anfrage bereitgestellt werden.

Vergleichbarkeit / Klassifikationen

Die Ergebnisse dieser Veröffentlichung nach Wirtschaftszweigen sind nach der aktuell gültigen Klassifikation der Wirtschaftszweige gegliedert, d. h. auf Basis der WZ 2008. Eine Vergleichbarkeit mit Ergebnissen früherer Jahre, die nach einer älteren Klassifikation der Wirtschaftszweige (WZ 1993, WZ 2003) gegliedert sind, ist nur mit Einschränkungen bzw. gar nicht möglich. Der Wirtschaftszweig ist in der Gewerbeanzeigenstatistik nur bis auf die Ebene des Dreistellers durchgängig verfügbar.

Glossar

Aufgabe eines Gewerbes

Erfolgt entweder durch vollständige Aufgabe oder durch Umwandlung.

Betriebsaufgabe

Aufgabe eines Gewerbebetriebes mit einer erwarteten größeren wirtschaftlichen Bedeutung. Sie kann durch eine juristische Person, eine Gesellschaft ohne Rechtspersönlichkeit (Personengesellschaft) oder eine natürliche Person erfolgen. Bei einer natürlichen Person, die eine Hauptniederlassung abmeldet, ist Voraussetzung, dass sie entweder in das Handelsregister eingetragen war oder aber eine Handwerkskarte besitzt oder zuletzt mindestens einen Arbeitnehmer beschäftigt hat.

Betriebsgründung

Gründung eines Betriebes mit einer erwarteten größeren wirtschaftlichen Bedeutung. Sie kann durch eine juristische Person, eine Gesellschaft ohne Rechtspersönlichkeit (Personengesellschaft) oder eine natürliche Person erfolgen. Bei einer natürlichen Person, die eine Hauptniederlassung anmeldet, ist Voraussetzung, dass sie entweder in das Handelsregister eingetragen ist oder aber eine Handwerkskarte besitzt oder mindestens einen Arbeitnehmer beschäftigt.

Fortzug eines Gewerbes

Verlagerung des Betriebes aus dem Bezirk des nachweisenden Gewerbeamtes.

Gewerbe

Nicht sozialwidrige, selbstständige, auf Dauer und Gewinnerzielung angelegte sowie im eigenen Namen und auf eigene Rechnung ausgeübte Tätigkeit. Nicht zum Gewerbe zählen u. a. die Urproduktion (z. B. Land- und Forstwirtschaft oder Bergbau), die freien Berufe und die Verwaltung des eigenen Vermögens.

Gewerbeabmeldung

Eine Gewerbeabmeldung betrifft die Aufgabe, den Fortzug oder die Übergabe einer Hauptniederlassung, einer Zweigniederlassung oder einer Zweigstelle eines Gewerbes. Anzeigepflichtige Gewerbebetreibende sind Einzelgewerbebetreibende (d. h. natürliche Personen), geschäftsführende Gesellschafter von Personengesellschaften und juristische Personen, wobei juristische Personen ihrer Gewerbeanzeigepflicht durch Handeln ihres Vertretungsberechtigten nachkommen.

Gewerbebeanmeldung

Eine Gewerbebeanmeldung betrifft die Neuerrichtung, den Zuzug oder die Übernahme einer Hauptniederlassung, einer Zweigniederlassung oder einer Zweigstelle eines Gewerbes. Anzeigepflichtige Gewerbebetreibende sind Einzelgewerbebetreibende (d. h. natürliche Personen), geschäftsführende Gesellschafter von Personengesellschaften und juristische Personen, wobei juristische Personen ihrer Gewerbeanzeigepflicht durch Handeln ihres Vertretungsberechtigten nachkommen.

Gewerbeanzeige

Eine Gewerbeanzeige hat eine Gewerbebeanmeldung, eine Gewerbeummeldung oder eine Gewerbeabmeldung zum Gegenstand. Es besteht eine Anzeigepflicht.

Hauptniederlassung

Mittelpunkt des Geschäftsverkehrs eines Betriebes, der sich bei Personengesellschaften (KG, OHG, GmbH & Co. KG, GbR, GmbH & Co. OHG u.a.) und juristischen Personen am Sitz des Unternehmens befindet. Eine Hauptniederlassung liegt auch dann vor, wenn daneben keine Zweigniederlassung oder unselbständige Zweigstelle betrieben wird.

Neuerrichtung eines Gewerbes

Erfolgt entweder durch Neugründung oder durch Umwandlung.

Neugründung eines Gewerbes

Entweder eine Betriebsgründung oder eine sonstige Neugründung.

Sonstige Neugründung

Gründung eines Kleinunternehmens oder eines Nebenerwerbsbetriebes. Bei der Gründung eines Kleinunternehmens gründet ein Nichtkaufmann eine Hauptniederlassung. Diese ist nicht im Handelsregister eingetragen, besitzt keine Handwerkskarte und beschäftigt keine Arbeitnehmer.

Sonstige Stilllegung

Eine sonstige Stilllegung ist die Aufgabe eines Kleinunternehmens oder eines Nebenerwerbsbetriebes. Bei der Aufgabe eines Kleinunternehmens gibt ein Nichtkaufmann eine Hauptniederlassung vollständig auf. Diese war nicht im Handelsregister eingetragen, hat keine Handwerkskarte besessen und keine Arbeitnehmer beschäftigt.

Unselbständige Zweigstelle

Feste örtliche Anlagen oder Einrichtungen, die der Ausübung eines stehenden Gewerbes dienen (z.B. ein Auslieferungslager), jedoch nicht die Bedingungen einer Zweigniederlassung erfüllen.

Vollständige Aufgabe

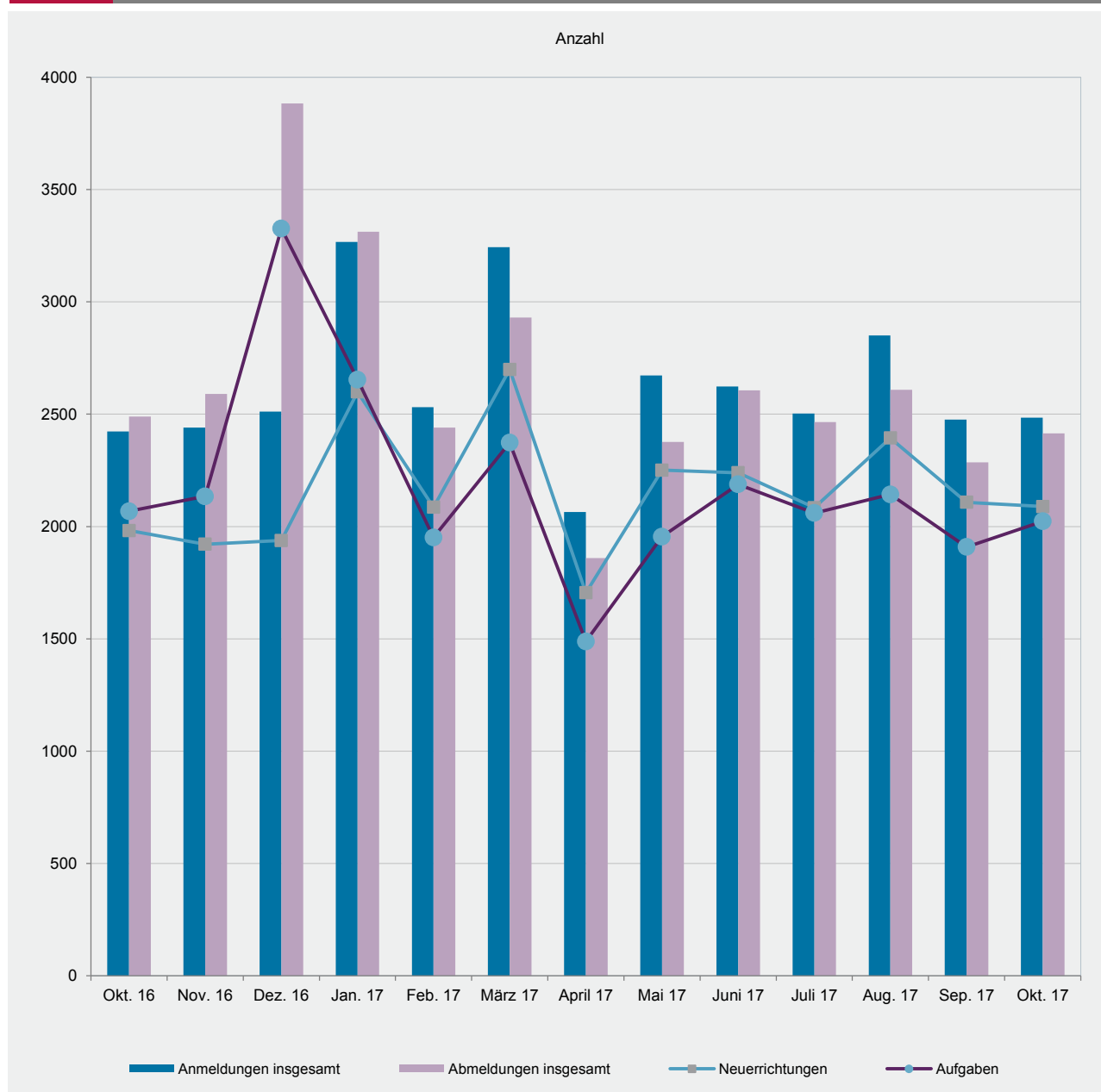
Entweder eine Betriebsaufgabe oder eine sonstige Stilllegung.

Zuzug eines Gewerbes

Verlagerung des Betriebes in den Bereich einer anderen Meldebehörde.

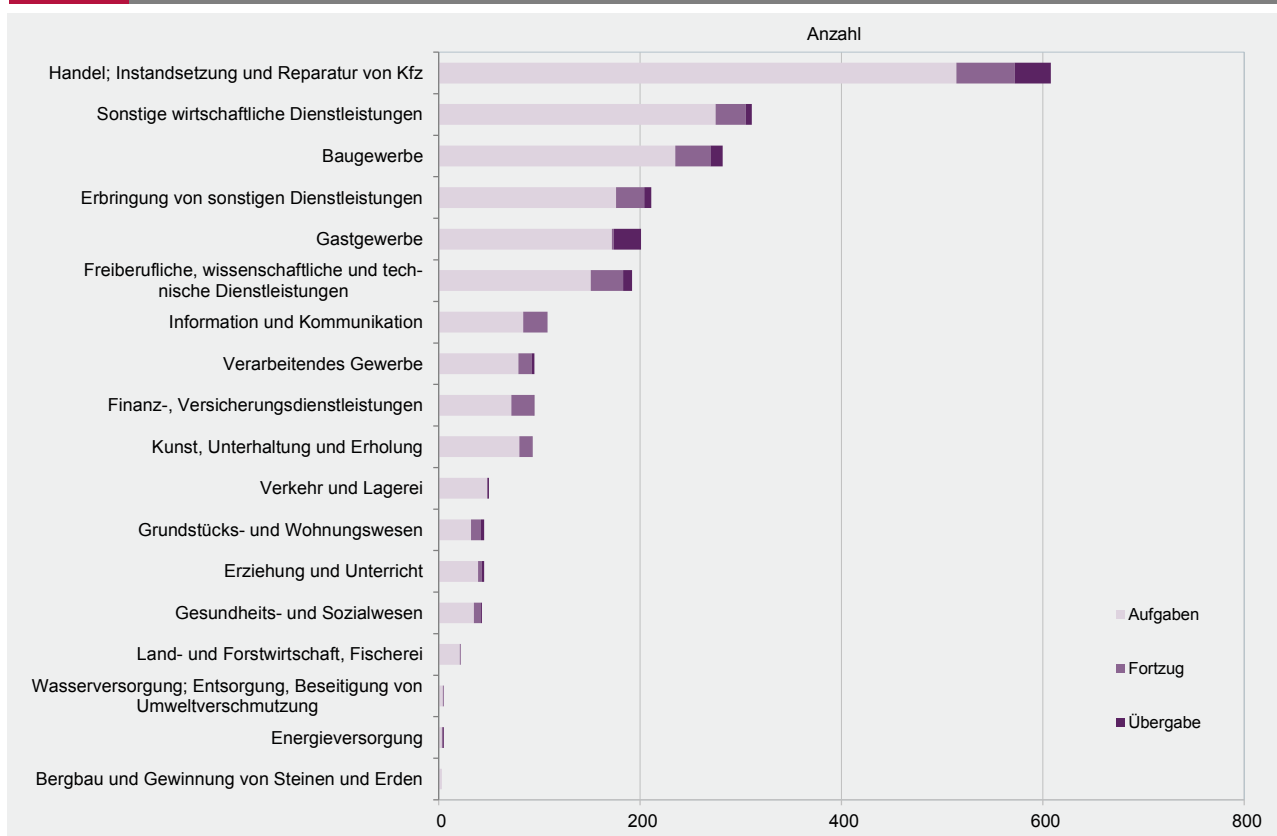
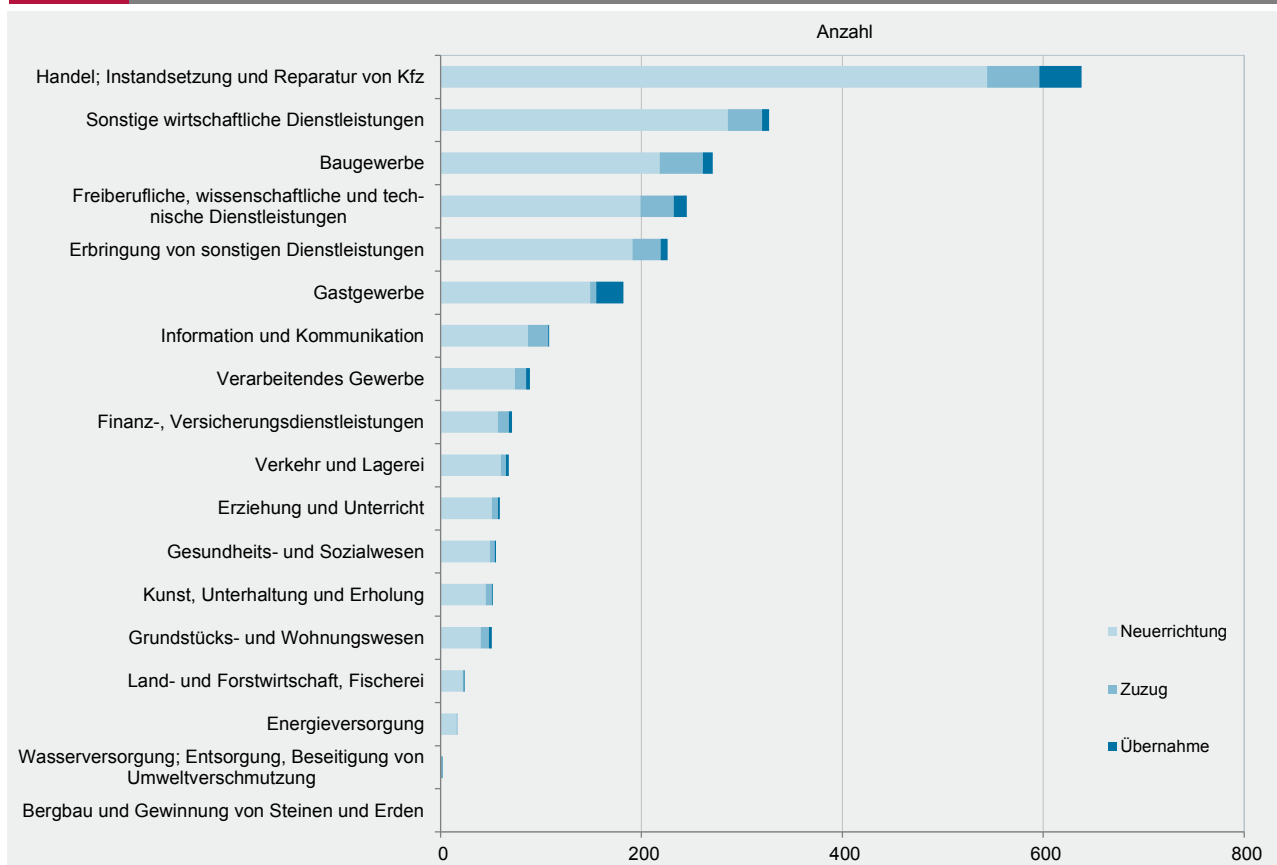
Zweigniederlassung

Betriebe mit selbständiger Organisation, selbständigen Betriebsmitteln und gesonderter Buchführung, dessen Leiter Geschäfte selbständig abzuschließen und durchzuführen befugt ist.



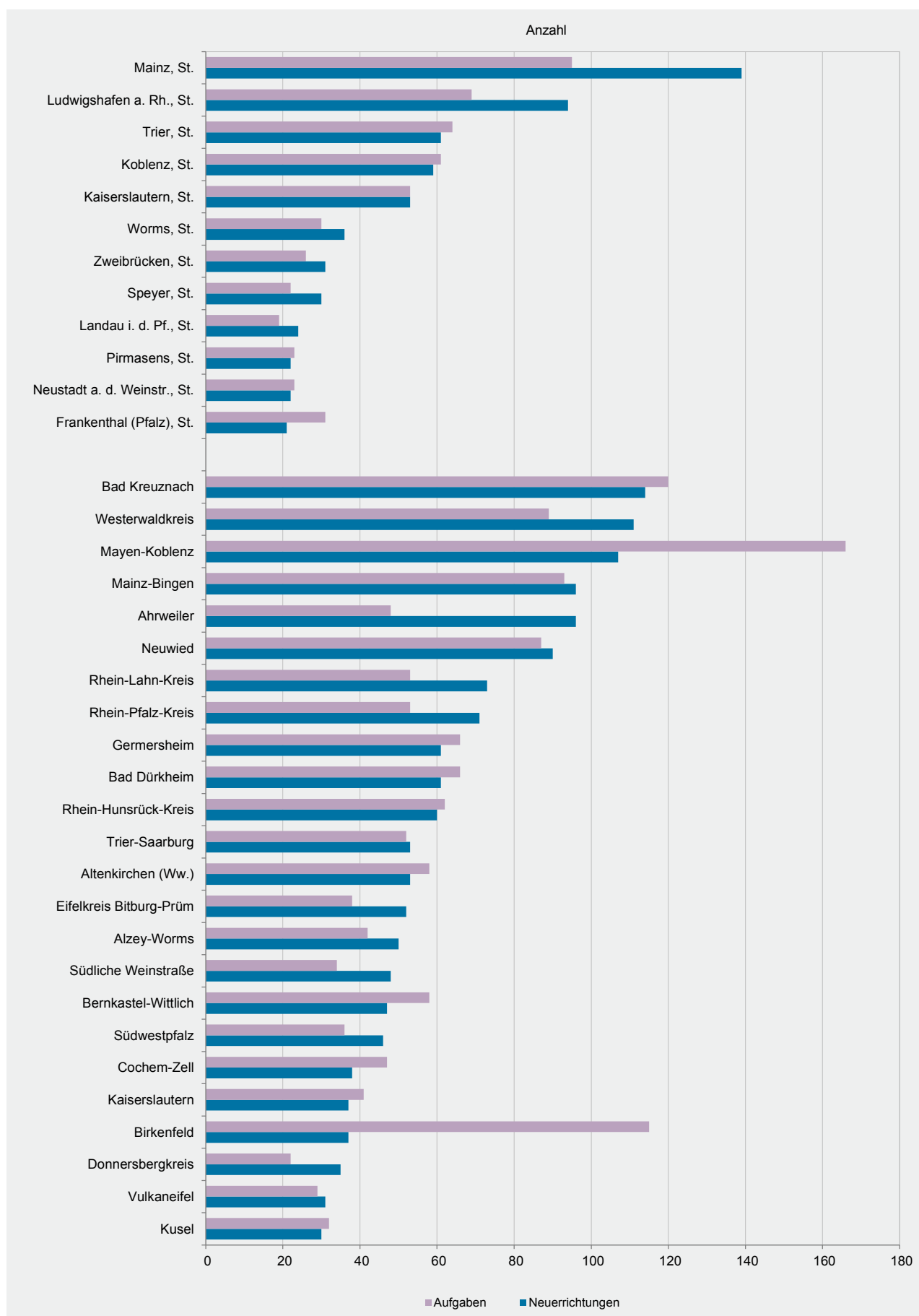
WZ 2008	Wirtschaftszweig	Anmeldungen im Okt. 2017				Veränderung zum Sep. 2017			
		ins- gesamt	davon			ins- gesamt	davon		
			Neuer- richtung	Zuzug	Über- nahme		Neuer- richtung	Zuzug	Über- nahme
		Anzahl				%			
A	Land- und Forstwirtschaft, Fischerei	24	22	1	1	-14,3	-12,0	0,0	-50,0
B	Bergbau und Gewinnung von Steinen und Erden	-	-	-	-	0,0	0,0	0,0	0,0
C	Verarbeitendes Gewerbe	89	74	11	4	1,1	-6,3	37,5	300,0
	darunter								
10	Herstellung von Nahrungs- und Futtermitteln	7	7	-	-	-41,7	-41,7	0,0	0,0
11	Getränkeherstellung	2	1	-	1	-60,0	-80,0	0,0	x
13	Herstellung von Textilien	13	13	-	-	62,5	62,5	0,0	0,0
14	Herstellung von Bekleidung	6	5	1	-	20,0	25,0	0,0	0,0
16	Herstellung von Holz-, Flecht-, Korb- und Korkwaren (ohne Möbel)	2	2	-	-	-33,3	-33,3	0,0	0,0
18	Herstellung von Druckerzeugnissen; Vervielfältigung von Ton-, Bild- und Datenträgern	5	4	1	-	150,0	300,0	0,0	0,0
25	Herstellung von Metallerezeugnissen	9	6	3	-	-50,0	-53,8	-25,0	x
26	Herstellung von Datenverarbeitungsgeräten, elektrischen und optischen Erzeugnissen	2	1	1	-	x	x	x	0,0
27	Herstellung von elektrischen Ausrüstungen	2	2	-	-	100,0	100,0	0,0	0,0
28	Maschinenbau	3	3	-	-	-25,0	0,0	x	0,0
29	Herstellung von Kraftwagen u. Kraftwagenteilen	2	1	1	-	0,0	-50,0	x	0,0
31	Herstellung von Möbeln	3	2	1	-	x	x	x	0,0
D	Energieversorgung	17	16	1	-	13,3	14,3	x	x
E	Wasserversorgung; Entsorgung, Beseitigung von Umweltverschmutzung	2	1	-	1	0,0	-50,0	0,0	x
F	Baugewerbe	271	218	43	10	1,5	-1,8	19,4	11,1
G	Handel; Instandsetzung und Reparatur von Kfz	638	544	52	42	7,6	6,5	10,6	20,0
	darunter								
45	Kfz-Handel; Instandsetzung u. Reparatur von Kfz	89	67	17	5	-5,3	-20,2	240,0	0,0
46	Handelsvermittlung und Großhandel (ohne Kfz)	106	87	16	3	14,0	14,5	14,3	0,0
47	Einzelhandel (ohne Kfz)	443	390	19	34	9,1	11,1	-32,1	25,9
H	Verkehr und Lagerei	68	60	5	3	25,9	30,4	66,7	-40,0
	darunter								
49	Landverkehr und Transport in Rohrfernleitungen	45	38	5	2	80,0	65,2	400,0	100,0
53	Post-, Kurier- und Expressdienste	16	15	-	1	60,0	87,5	x	0,0
I	Gastgewerbe	182	149	6	27	-1,1	6,4	x	-38,6
55	Beherbergung	24	16	1	7	0,0	-20,0	x	75,0
56	Gastronomie	158	133	5	20	-1,3	10,8	x	-50,0
J	Information und Kommunikation	108	87	20	1	12,5	11,5	17,6	0,0
	darunter								
58	Verlagswesen	8	4	4	-	33,3	-20,0	300,0	0,0
61	Telekommunikation	8	8	-	-	33,3	33,3	0,0	0,0
62	Erbringung von Dienstleistungen der Informationstechnologie	79	64	14	1	29,5	42,2	-6,7	0,0
63	Informationsdienstleistungen	4	4	-	-	-63,6	-63,6	0,0	0,0
K	Finanz-, Versicherungsdienstleistungen	71	57	11	3	-26,0	-25,0	-38,9	50,0
	darunter								
66	Mit Finanz- und Versicherungsdienstleistungen verbundene Tätigkeiten	62	49	10	3	-26,2	-23,4	-44,4	50,0
L	Grundstücks- und Wohnungswesen	51	40	8	3	-5,6	-16,7	60,0	200,0
M	Freiberufliche, wissenschaftliche und technische Dienstleistungen	245	199	33	13	-0,4	-5,2	0,0	333,3
	darunter								
70	Verwaltung und Führung von Unternehmen; Unternehmensberatung	68	51	12	5	-9,3	-12,1	-20,0	150,0
73	Werbung und Marktforschung	54	46	6	2	12,5	2,2	100,0	x
N	Sonstige wirtschaftliche Dienstleistungen	327	286	34	7	-2,4	-0,7	-5,6	-36,4
	darunter								
77	Vermietung von beweglichen Sachen	23	21	2	-	35,3	40,0	0,0	0,0
78	Vermietung und Überlassung von Arbeitskräften	7	5	2	-	-46,2	-44,4	0,0	x
79	Reisebüros, -veranstalter und sonstige Reservierungsdienstleistungen	5	4	-	1	-54,5	-50,0	x	-50,0
81	Gebäudebetreuung; Garten- und Landschaftsbau	146	127	16	3	-18,4	-19,6	-5,9	-25,0
P	Erziehung und Unterricht	59	51	6	2	-3,3	-5,6	0,0	100,0
Q	Gesundheits- und Sozialwesen	55	49	5	1	-19,1	-18,3	-16,7	-50,0
R	Kunst, Unterhaltung und Erholung	52	45	6	1	-14,8	-11,8	-25,0	-50,0
S	Erbringung von sonstigen Dienstleistungen	226	191	28	7	-0,9	-6,4	47,4	40,0
	Sonstige Tätigkeiten	-	-	-	-	0,0	0,0	0,0	0,0
Insgesamt		2 485	2 089	270	126	0,4	-0,9	11,1	0,8

WZ 2008	Wirtschaftszweig	Abmeldungen im Okt. 2017				Veränderung zum Sep. 2017			
		ins- gesamt	davon			ins- gesamt	davon		
			Aufgabe	Fortzug	Über- gabe		Aufgabe	Fortzug	Über- gabe
		Anzahl				%			
A	Land- und Forstwirtschaft, Fischerei	22	21	1	-	57,1	61,5	x	x
B	Bergbau und Gewinnung von Steinen und Erden	3	3	-	-	x	x	0,0	0,0
C	Verarbeitendes Gewerbe	95	79	13	3	6,7	5,3	30,0	-25,0
	darunter								
10	Herstellung von Nahrungs- und Futtermitteln	14	14	-	-	7,7	7,7	0,0	0,0
11	Getränkeherstellung	2	2	-	-	-33,3	100,0	x	x
13	Herstellung von Textilien	5	5	-	-	150,0	150,0	0,0	0,0
14	Herstellung von Bekleidung	4	3	1	-	-66,7	-70,0	-50,0	0,0
16	Herstellung von Holz-, Flecht-, Korb- und Korkwaren (ohne Möbel)	3	3	-	-	-66,7	-66,7	0,0	0,0
18	Herstellung von Druckerzeugnissen; Vervielfältigung von Ton-, Bild- und Datenträgern	8	6	2	-	33,3	20,0	100,0	0,0
25	Herstellung von Metallerezeugnissen	14	9	4	1	40,0	0,0	x	0,0
26	Herstellung von Datenverarbeitungsgeräten, elektrischen und optischen Erzeugnissen	-	-	-	-	x	x	x	0,0
27	Herstellung von elektrischen Ausrüstungen	1	1	-	-	x	x	0,0	0,0
28	Maschinenbau	1	1	-	-	-66,7	0,0	x	0,0
29	Herstellung von Kraftwagen u. Kraftwagenteilen	1	1	-	-	x	x	0,0	0,0
31	Herstellung von Möbeln	1	1	-	-	x	x	0,0	0,0
D	Energieversorgung	5	3	1	1	-37,5	-40,0	x	-66,7
E	Wasserversorgung; Entsorgung, Beseitigung von Umweltverschmutzung	5	4	1	-	150,0	300,0	0,0	0,0
F	Baugewerbe	282	235	35	12	-5,1	-9,3	12,9	71,4
G	Handel; Instandsetzung und Reparatur von Kfz	608	514	58	36	11,2	9,4	9,4	50,0
	darunter								
45	Kfz-Handel; Instandsetzung u. Reparatur von Kfz	106	91	12	3	53,6	62,5	33,3	-25,0
46	Handelsvermittlung und Großhandel (ohne Kfz)	120	101	14	5	31,9	38,4	-17,6	400,0
47	Einzelhandel (ohne Kfz)	382	322	32	28	-1,3	-5,6	18,5	47,4
H	Verkehr und Lagerei	50	48	1	1	4,2	14,3	-50,0	-75,0
	darunter								
49	Landverkehr und Transport in Rohrfernleitungen	35	33	1	1	84,2	106,3	0,0	-50,0
53	Post-, Kurier- und Expressdienste	9	9	-	-	-30,8	-25,0	x	0,0
I	Gastgewerbe	201	172	2	27	-5,6	0,0	-66,7	-22,9
55	Beherbergung	18	17	-	1	-25,0	-22,7	0,0	-50,0
56	Gastronomie	183	155	2	26	-3,2	3,3	-66,7	-21,2
J	Information und Kommunikation	108	84	24	-	4,9	6,3	4,3	x
	darunter								
58	Verlagswesen	8	7	1	-	33,3	40,0	0,0	0,0
61	Telekommunikation	1	1	-	-	-85,7	-83,3	x	0,0
62	Erbringung von Dienstleistungen der Informationstechnologie	81	60	21	-	19,1	20,0	16,7	0,0
63	Informationsdienstleistungen	9	9	-	-	28,6	28,6	0,0	0,0
K	Finanz-, Versicherungsdienstleistungen	95	72	22	1	31,9	60,0	-8,3	-66,7
	darunter								
66	Mit Finanz- und Versicherungsdienstleistungen verbundene Tätigkeiten	66	48	18	-	1,5	17,1	-18,2	x
L	Grundstücks- und Wohnungswesen	45	32	10	3	0,0	3,2	-16,7	50,0
M	Freiberufliche, wissenschaftliche und technische Dienstleistungen	192	151	32	9	-6,8	-11,2	3,2	80,0
	darunter								
70	Verwaltung und Führung von Unternehmen; Unternehmensberatung	40	29	8	3	-16,7	-17,1	-27,3	50,0
73	Werbung und Marktforschung	61	51	9	1	5,2	-5,6	125,0	x
N	Sonstige wirtschaftliche Dienstleistungen	311	275	30	6	2,0	5,0	-21,1	20,0
	darunter								
77	Vermietung von beweglichen Sachen	15	13	2	-	-40,0	-40,9	-33,3	0,0
78	Vermietung und Überlassung von Arbeitskräften	12	9	2	1	100,0	350,0	-33,3	0,0
79	Reisebüros, -veranstalter und sonstige Reservierungsdienstleistungen	8	7	1	-	-42,9	-36,4	-66,7	0,0
81	Gebäudebetreuung; Garten- und Landschaftsbau	142	124	14	4	6,8	6,0	0,0	100,0
P	Erziehung und Unterricht	45	39	4	2	60,7	56,0	33,3	x
Q	Gesundheits- und Sozialwesen	43	35	7	1	-24,6	-30,0	16,7	0,0
R	Kunst, Unterhaltung und Erholung	93	80	12	1	89,8	116,2	300,0	-88,9
S	Erbringung von sonstigen Dienstleistungen	211	176	28	7	3,9	1,7	7,7	75,0
	Sonstige Tätigkeiten	-	-	-	-	0,0	0,0	0,0	0,0
	Insgesamt	2 414	2 023	281	110	5,6	6,0	4,5	1,9



Verwaltungsbereich	Anmeldungen im Okt. 2017				Veränderung zum Sep. 2017			
	ins-gesamt	davon			ins-gesamt	davon		
		Neuer-richtung	Zuzug	Über-nahme		Neuer-richtung	Zuzug	Über-nahme
	Anzahl				%			
Frankenthal (Pfalz), St.	23	21	2	-	27,8	31,3	100,0	x
Kaiserslautern, St.	59	53	5	1	13,5	12,8	0,0	x
Koblenz, St.	71	59	-	12	-6,6	-13,2	0,0	50,0
Landau i. d. Pf., St.	26	24	2	-	36,8	41,2	0,0	0,0
Ludwigshafen a. Rh., St.	107	94	8	5	27,4	23,7	14,3	400,0
Mainz, St.	170	139	14	17	16,4	21,9	7,7	-10,5
Neustadt a. d. Weinstr., St.	27	22	3	2	-15,6	-21,4	-25,0	x
Pirmasens, St.	26	22	4	-	-3,7	-18,5	x	0,0
Speyer, St.	31	30	1	-	-6,1	-6,3	x	x
Trier, St.	69	61	7	1	-6,8	-14,1	250,0	0,0
Worms, St.	37	36	-	1	-35,1	-28,0	x	-83,3
Zweibrücken, St.	32	31	1	-	28,0	34,8	x	x
Ahrweiler	112	96	8	8	31,8	33,3	-33,3	x
Altenkirchen (Ww.)	64	53	8	3	-15,8	-5,4	-46,7	-40,0
Alzey-Worms	61	50	9	2	-14,1	-18,0	80,0	-60,0
Bad Dürkheim	78	61	12	5	-9,3	-22,8	100,0	400,0
Bad Kreuznach	128	114	8	6	11,3	8,6	0,0	200,0
Bernkastel-Wittlich	56	47	5	4	-21,1	-24,2	-16,7	33,3
Birkenfeld	43	37	4	2	-15,7	-17,8	x	-66,7
Cochem-Zell	46	38	3	5	-4,2	2,7	-40,0	-16,7
Donnersbergkreis	41	35	4	2	-14,6	-2,8	-50,0	-50,0
Eifelkreis Bitburg-Prüm	59	52	6	1	34,1	23,8	200,0	x
Germersheim	81	61	14	6	-25,0	-31,5	16,7	-14,3
Kaiserslautern	43	37	3	3	-44,2	-41,3	-66,7	-40,0
Kusel	37	30	5	2	23,3	20,0	66,7	0,0
Mainz-Bingen	123	96	24	3	-12,1	-20,0	100,0	-62,5
Mayen-Koblenz	128	107	17	4	30,6	35,4	6,3	33,3
Neuwied	111	90	18	3	-4,3	-2,2	-21,7	200,0
Rhein-Hunsrück-Kreis	73	60	11	2	12,3	15,4	10,0	-33,3
Rhein-Lahn-Kreis	86	73	9	4	14,7	21,7	-10,0	-20,0
Rhein-Pfalz-Kreis	86	71	14	1	-7,5	-11,3	40,0	-66,7
Südliche Weinstraße	53	48	3	2	-23,2	-21,3	-57,1	100,0
Südwestpfalz	52	46	4	2	2,0	9,5	-20,0	-50,0
Trier-Saarburg	75	53	15	7	8,7	-10,2	400,0	0,0
Vulkaneifel	43	31	6	6	72,0	72,2	50,0	100,0
Westerwaldkreis	128	111	13	4	4,9	6,7	-23,5	300,0
Rheinland-Pfalz	2 485	2 089	270	126	0,4	-0,9	11,1	0,8
kreisfreie Städte	678	592	47	39	5,4	4,0	34,3	0,0
Landkreise	1 807	1 497	223	87	-1,4	-2,7	7,2	1,2
Industrie- und Handelskammer								
Kammerbezirk Koblenz	990	838	99	53	6,8	8,8	-14,7	29,3
Kammerbezirk Pfalz	802	686	85	31	-5,9	-7,4	7,6	-3,1
Kammerbezirk Rheinhessen	391	321	47	23	-5,6	-7,0	51,6	-39,5
Kammerbezirk Trier	302	244	39	19	6,7	-3,2	129,4	35,7

Verwaltungsbereich	Abmeldungen im Okt. 2017				Veränderung zum Sep. 2017			
	ins- gesamt	davon			ins- gesamt	davon		
		Aufgabe	Fortzug	Über- gabe		Aufgabe	Fortzug	Über- gabe
	Anzahl				%			
Frankenthal (Pfalz), St.	32	31	1	-	60,0	93,8	-66,7	x
Kaiserslautern, St.	57	53	3	1	-3,4	0,0	-50,0	x
Koblenz, St.	78	61	11	6	-6,0	-10,3	-15,4	200,0
Landau i. d. Pf., St.	19	19	-	-	35,7	58,3	x	0,0
Ludwigshafen a. Rh., St.	94	69	19	6	23,7	1,5	171,4	x
Mainz, St.	123	95	13	15	35,2	46,2	8,3	7,1
Neustadt a. d. Weinstr., St.	26	23	1	2	-23,5	-23,3	-50,0	0,0
Pirmasens, St.	24	23	1	-	20,0	43,8	-75,0	0,0
Speyer, St.	22	22	-	-	0,0	22,2	x	x
Trier, St.	72	64	7	1	-5,3	-4,5	16,7	-66,7
Worms, St.	33	30	-	3	-21,4	-18,9	0,0	-40,0
Zweibrücken, St.	27	26	-	1	-20,6	-3,7	x	0,0
Ahrweiler	66	48	11	7	-20,5	-33,3	22,2	250,0
Altenkirchen (Ww.)	68	58	6	4	-18,1	-7,9	-60,0	-20,0
Alzey-Worms	51	42	7	2	-35,4	-30,0	-41,7	-71,4
Bad Dürkheim	80	66	9	5	3,9	8,2	-30,8	66,7
Bad Kreuznach	137	120	10	7	65,1	73,9	-9,1	133,3
Bernkastel-Wittlich	65	58	6	1	47,7	52,6	200,0	-75,0
Birkenfeld	124	115	2	7	163,8	180,5	-33,3	133,3
Cochem-Zell	55	47	3	5	48,6	74,1	-50,0	25,0
Donnersbergkreis	28	22	5	1	-31,7	-38,9	66,7	-50,0
Eifelkreis Bitburg-Prüm	42	38	4	-	-14,3	-15,6	33,3	x
Germersheim	80	66	11	3	-14,0	-10,8	-31,3	0,0
Kaiserslautern	53	41	8	4	1,9	13,9	-27,3	-20,0
Kusel	36	32	4	-	38,5	23,1	x	0,0
Mainz-Bingen	115	93	19	3	-13,5	-11,4	-9,5	-57,1
Mayen-Koblenz	189	166	19	4	73,4	86,5	11,8	33,3
Neuwied	107	87	18	2	-30,1	-35,1	20,0	-50,0
Rhein-Hunsrück-Kreis	70	62	7	1	2,9	1,6	40,0	-50,0
Rhein-Lahn-Kreis	66	53	10	3	-1,5	-3,6	42,9	-40,0
Rhein-Pfalz-Kreis	61	53	8	-	-45,0	-49,0	60,0	x
Südliche Weinstraße	43	34	8	1	-34,8	-41,4	14,3	0,0
Südwestpfalz	48	36	11	1	60,0	44,0	266,7	-50,0
Trier-Saarburg	69	52	12	5	13,1	10,6	33,3	0,0
Vulkaneifel	33	29	2	2	6,5	11,5	-33,3	0,0
Westerwaldkreis	121	89	25	7	31,5	11,3	150,0	250,0
Rheinland-Pfalz	2 414	2 023	281	110	5,6	6,0	4,5	1,9
kreisfreie Städte	607	516	56	35	6,3	8,2	-11,1	12,9
Landkreise	1 807	1 507	225	75	5,4	5,2	9,2	-2,6
Industrie- und Handelskammer								
Kammerbezirk Koblenz	1 081	906	122	53	19,4	19,4	9,9	51,4
Kammerbezirk Pfalz	730	616	89	25	-5,8	-6,7	-1,1	0,0
Kammerbezirk Rheinhessen	322	260	39	23	-6,7	-2,6	-13,3	-30,3
Kammerbezirk Trier	281	241	31	9	7,7	8,1	34,8	-40,0



WZ 2008	Wirtschaftszweig	Neugründungen						Gewerbetreibende	
		ins- gesamt	Betriebsgründungen			sonstige Neugründ.		ins- gesamt	darunter: weiblich
			ins- gesamt	Haupt- nieder- lassung	Zweignie- derlassung unselbst. Zweigstelle	ins- gesamt	darunter: Neben- erwerb		
A	Land- und Forstwirtschaft, Fischerei	22	2	2	-	20	16	22	6
B	Bergbau und Gewinnung von Steinen und Erden	-	-	-	-	-	-	-	-
C	Verarbeitendes Gewerbe	74	11	8	3	63	45	78	36
	darunter								
10	Herstellung von Nahrungs- und Futtermitteln	7	3	1	2	4	1	7	2
11	Getränkeherstellung	1	-	-	-	1	1	2	1
13	Herstellung von Textilien	13	1	1	-	12	12	15	10
14	Herstellung von Bekleidung	5	-	-	-	5	5	5	5
16	Herstellung von Holz-, Flecht-, Korb- und Korkwaren (ohne Möbel)	2	-	-	-	2	2	2	2
18	Herstellung von Druckerzeugnissen; Vervielfältigung von Ton-, Bild- und Datenträgern	4	-	-	-	4	2	4	1
25	Herstellung von Metallerzeugnissen	6	1	1	-	5	4	7	1
26	Herstellung von Datenverarbeitungsgeräten, elektrischen und optischen Erzeugnissen	1	-	-	-	1	-	1	-
27	Herstellung von elektrischen Ausrüstungen	2	-	-	-	2	-	2	-
28	Maschinenbau	3	2	2	-	1	1	3	-
29	Herstellung von Kraftwagen u. Kraftwagenteilen	1	-	-	-	1	1	1	-
31	Herstellung von Möbeln	2	1	1	-	1	-	2	-
D	Energieversorgung	16	4	4	-	12	11	21	1
E	Wasserversorgung; Entsorgung, Beseitigung von Umweltverschmutzung	-	-	-	-	-	-	-	-
F	Baugewerbe	216	64	62	2	152	48	246	17
G	Handel; Instandsetzung und Reparatur von Kfz	541	93	54	39	448	307	609	231
	darunter								
45	Kfz-Handel; Instandsetzung u. Reparatur von Kfz	66	14	8	6	52	37	82	7
46	Handelsvermittlung und Großhandel (ohne Kfz)	86	23	16	7	63	39	96	30
47	Einzelhandel (ohne Kfz)	389	56	30	26	333	231	431	194
H	Verkehr und Lagerei	60	23	18	5	37	12	82	11
	darunter								
49	Landverkehr und Transport in Rohrfernleitungen	38	16	13	3	22	6	52	9
53	Post-, Kurier- und Expressdienste	15	6	4	2	9	3	21	2
I	Gastgewerbe	149	40	30	10	109	34	158	49
55	Beherbergung	16	5	4	1	11	6	19	10
56	Gastronomie	133	35	26	9	98	28	139	39
J	Information und Kommunikation	87	15	13	2	72	51	97	19
	darunter								
58	Verlagswesen	4	3	2	1	1	1	4	1
61	Telekommunikation	8	-	-	-	8	7	8	3
62	Erbringung von Dienstleistungen der Informationstechnologie	64	11	10	1	53	34	73	13
63	Informationsdienstleistungen	4	1	1	-	3	3	4	2
K	Finanz-, Versicherungsdienstleistungen	55	10	9	1	45	20	59	16
	darunter								
66	Mit Finanz- und Versicherungsdienstleistungen verbundene Tätigkeiten	48	5	4	1	43	18	49	14
L	Grundstücks- und Wohnungswesen	40	14	11	3	26	12	51	18
M	Freiberufliche, wissenschaftliche und technische Dienstleistungen	196	33	29	4	163	117	219	63
	darunter								
70	Verwaltung und Führung von Unternehmen; Unternehmensberatung	51	20	19	1	31	18	63	9
73	Werbung und Marktforschung	44	1	1	-	43	28	45	21
N	Sonstige wirtschaftliche Dienstleistungen	286	34	28	6	252	181	308	85
	darunter								
77	Vermietung von beweglichen Sachen	21	5	3	2	16	10	25	6
78	Vermietung und Überlassung von Arbeitskräften	5	4	3	1	1	1	7	2
79	Reisebüros, -veranstalter und sonstige Reservierungsdienstleistungen	4	-	-	-	4	3	4	3
81	Gebäudebetreuung; Garten- und Landschaftsbau	127	11	10	1	116	80	134	20
P	Erziehung und Unterricht	50	5	1	4	45	36	52	25
Q	Gesundheits- und Sozialwesen	49	5	2	3	44	25	57	37
R	Kunst, Unterhaltung und Erholung	45	5	2	3	40	25	47	11
S	Erbringung von sonstigen Dienstleistungen	191	26	19	7	165	89	196	142
	Sonstige Tätigkeiten	-	-	-	-	-	-	-	-
Insgesamt		2 077	384	292	92	1 693	1 029	2 302	767

WZ 2008	Wirtschaftszweig	Vollständige Aufgaben						Gewerbetreibende	
		ins- gesamt	Betriebsaufgaben			sonstige Stillleg.		ins- gesamt	darunter: weiblich
			ins- gesamt	Haupt- nieder- lassung	Zweignie- derlassung unselbst. Zweigstelle	ins- gesamt	darunter: Neben- erwerb		
A	Land- und Forstwirtschaft, Fischerei	21	2	2	-	19	8	22	8
B	Bergbau und Gewinnung von Steinen und Erden	3	3	2	1	-	-	3	-
C	Verarbeitendes Gewerbe	76	14	9	5	62	27	83	13
	darunter								
10	Herstellung von Nahrungs- und Futtermitteln	14	2	2	-	12	4	14	2
11	Getränkeherstellung	2	-	-	-	2	-	2	-
13	Herstellung von Textilien	5	-	-	-	5	4	5	3
14	Herstellung von Bekleidung	3	-	-	-	3	3	3	3
16	Herstellung von Holz-, Flecht-, Korb- und Korkwaren (ohne Möbel)	3	-	-	-	3	2	3	-
18	Herstellung von Druckerzeugnissen; Vervielfältigung von Ton-, Bild- und Datenträgern	6	1	1	-	5	2	7	1
25	Herstellung von Metallerzeugnissen	9	2	2	-	7	3	11	-
26	Herstellung von Datenverarbeitungsgeräten, elektrischen und optischen Erzeugnissen	-	-	-	-	-	-	-	-
27	Herstellung von elektrischen Ausrüstungen	1	1	-	1	-	-	-	-
28	Maschinenbau	1	-	-	-	1	1	1	-
29	Herstellung von Kraftwagen u. Kraftwagenteilen	1	1	-	1	-	-	4	-
31	Herstellung von Möbeln	-	-	-	-	-	-	-	-
D	Energieversorgung	3	-	-	-	3	2	3	1
E	Wasserversorgung; Entsorgung, Beseitigung von Umweltverschmutzung	4	3	3	-	1	-	4	-
F	Baugewerbe	234	35	27	8	199	34	241	12
G	Handel; Instandsetzung und Reparatur von Kfz	512	115	63	52	397	199	551	161
	darunter								
45	Kfz-Handel; Instandsetzung u. Reparatur von Kfz	90	19	10	9	71	38	94	15
46	Handelsvermittlung und Großhandel (ohne Kfz)	101	20	13	7	81	31	106	23
47	Einzelhandel (ohne Kfz)	321	76	40	36	245	130	351	123
H	Verkehr und Lagerei	48	17	12	5	31	7	52	7
	darunter								
49	Landverkehr und Transport in Rohrfernleitungen	33	12	10	2	21	3	34	6
53	Post-, Kurier- und Expressdienste	9	1	1	-	8	4	9	-
I	Gastgewerbe	172	45	39	6	127	22	199	80
55	Beherbergung	17	5	5	-	12	4	18	11
56	Gastronomie	155	40	34	6	115	18	181	69
J	Information und Kommunikation	84	12	9	3	72	42	100	13
	darunter								
58	Verlagswesen	7	1	1	-	6	5	7	3
61	Telekommunikation	1	-	-	-	1	-	1	-
62	Erbringung von Dienstleistungen der Informationstechnologie	60	8	6	2	52	29	72	8
63	Informationsdienstleistungen	9	2	1	1	7	5	11	1
K	Finanz-, Versicherungsdienstleistungen	71	24	2	22	47	16	73	11
	darunter								
66	Mit Finanz- und Versicherungsdienstleistungen verbundene Tätigkeiten	48	3	1	2	45	16	51	11
L	Grundstücks- und Wohnungswesen	32	15	14	1	17	6	54	9
M	Freiberufliche, wissenschaftliche und technische Dienstleistungen	147	20	17	3	127	63	160	57
	darunter								
70	Verwaltung und Führung von Unternehmen; Unternehmensberatung	26	7	7	-	19	9	29	5
73	Werbung und Marktforschung	50	5	4	1	45	24	56	23
N	Sonstige wirtschaftliche Dienstleistungen	274	31	22	9	243	131	290	95
	darunter								
77	Vermietung von beweglichen Sachen	13	2	2	-	11	5	17	6
78	Vermietung und Überlassung von Arbeitskräften	9	8	4	4	1	-	13	5
79	Reisebüros, -veranstalter und sonstige Reservierungsdienstleistungen	7	3	2	1	4	1	11	1
81	Gebäudebetreuung; Garten- und Landschaftsbau	124	10	9	1	114	53	126	28
P	Erziehung und Unterricht	39	6	2	4	33	21	40	23
Q	Gesundheits- und Sozialwesen	35	-	-	-	35	15	36	28
R	Kunst, Unterhaltung und Erholung	80	30	7	23	50	23	99	22
S	Erbringung von sonstigen Dienstleistungen	176	14	9	5	162	87	183	129
	Sonstige Tätigkeiten	-	-	-	-	-	-	-	-
Insgesamt		2 011	386	239	147	1 625	703	2 193	669

Rechtsform Geschlecht Staatsangehörigkeit	Neugründungen						Gewerbetreibende	
	ins- gesamt	Betriebsgründungen			sonstige Neugründ.		ins- gesamt	darunter: weiblich
		ins- gesamt	Haupt- nieder- lassung	Zweignie- derl./unselb- ständige Zweigstelle	ins- gesamt	darunter: Neben- erwerb		
Anzahl								

Insgesamt	2 077	384	292	92	1 693	1 029	2 302	767
-----------	-------	-----	-----	----	-------	-------	-------	-----

nach der Rechtsform des Unternehmens

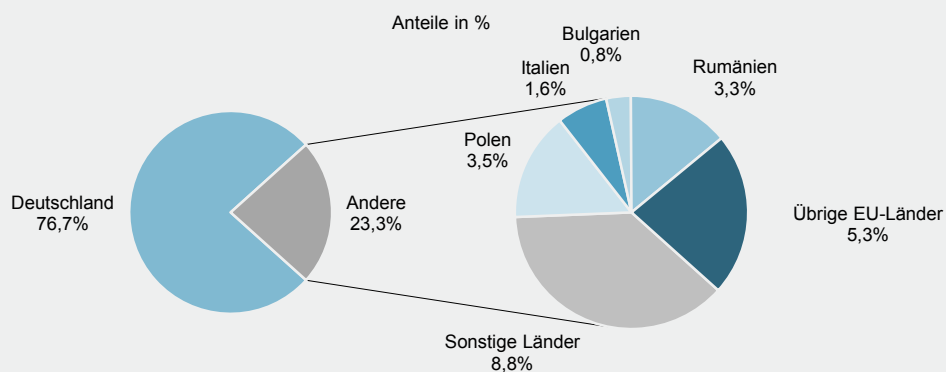
Einzelunternehmen	1 764	137	103	34	1 627	963	1 764	675
Offene Handelsgesellschaft	5	5	4	1	-	-	11	3
Kommanditgesellschaft	2	2	1	1	-	-	2	1
Gesellschaft mit beschränkter Haftung & Co.KG	33	33	19	14	-	-	63	5
Gesellschaft des bürgerlichen Rechts	98	44	41	3	54	54	214	46
Aktiengesellschaft	2	2	1	1	-	-	-	-
Gesellschaft mit beschränkter Haftung	164	153	118	35	11	11	240	36
Genossenschaft	1	1	1	-	-	-	1	-
Eingetragener Verein	2	2	2	-	-	-	2	-
Private Company Ltd	2	2	-	2	-	-	2	1
Sonstige Rechtsformen	4	3	2	1	1	1	3	-

Einzelunternehmer/-innen nach Geschlecht

weiblich	675	41	32	9	634	396	x	x
männlich	1 089	96	71	25	993	567	x	x

Einzelunternehmer/-innen nach ausgewählter Staatsangehörigkeit

Deutschland	1 353	89	62	27	1 264	855	1 353	543
EU-Länder	256	26	24	2	230	51	256	77
Polen	62	6	6	-	56	10	62	17
Italien	29	7	6	1	22	9	29	4
Bulgarien	14	-	-	-	14	3	14	2
Rumänien	58	6	6	-	52	5	58	9
Übrige EU-Länder	93	7	6	1	86	24	93	45
Sonstige Länder	155	22	17	5	133	57	155	55



Rechtsform Geschlecht Staatsangehörigkeit	Vollständige Aufgaben						Gewerbetreibende	
	ins- gesamt	Betriebsaufgaben			sonstige Stilllegungen		ins- gesamt	darunter: weiblich
		ins- gesamt	Haupt- nieder- lassung	Zweignie- derl./unselb- ständige Zweigstelle	ins- gesamt	darunter: Neben- erwerb		
Anzahl								

Insgesamt	2 011	386	239	147	1 625	703	2 193	669
-----------	-------	-----	-----	-----	-------	-----	-------	-----

nach der Rechtsform des Unternehmens

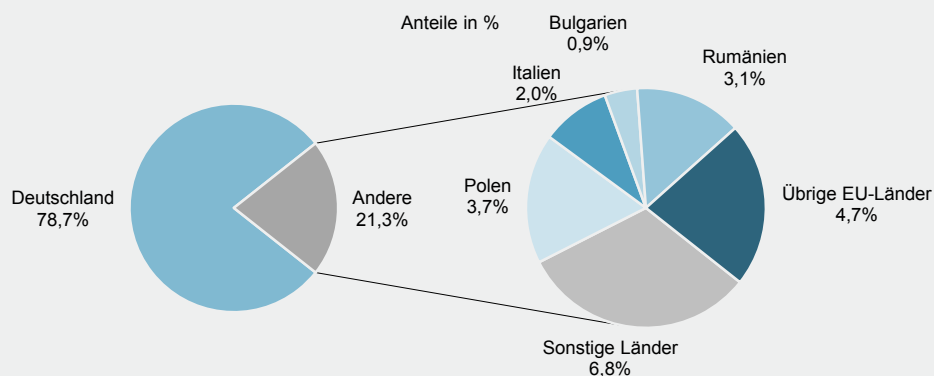
Einzelunternehmen	1 710	122	83	39	1 588	666	1 710	592
Offene Handelsgesellschaft	10	8	4	4	2	2	22	3
Kommanditgesellschaft	7	6	2	4	1	1	10	2
Gesellschaft mit beschränkter Haftung & Co.KG	31	31	12	19	-	-	53	6
Gesellschaft des bürgerlichen Rechts	76	50	49	1	26	26	160	36
Aktiengesellschaft	6	6	1	5	-	-	-	-
Gesellschaft mit beschränkter Haftung	144	137	84	53	7	7	207	29
Genossenschaft	5	5	-	5	-	-	10	-
Eingetragener Verein	4	3	3	-	1	1	7	1
Private Company Ltd	2	2	1	1	-	-	2	-
Sonstige Rechtsformen	16	16	-	16	-	-	12	-

Einzelunternehmer/-innen nach Geschlecht

weiblich	592	36	30	6	556	280	x	x
männlich	1 118	86	53	33	1 032	386	x	x

Einzelunternehmer/-innen nach ausgewählter Staatsangehörigkeit

Deutschland	1 346	107	68	39	1 239	602	1 346	493
EU-Länder	248	13	13	-	235	32	248	56
Polen	64	1	1	-	63	6	64	16
Italien	34	4	4	-	30	8	34	6
Bulgarien	16	1	1	-	15	2	16	3
Rumänien	53	3	3	-	50	1	53	12
Übrige EU-Länder	81	4	4	-	77	15	81	19
Sonstige Länder	116	2	2	-	114	32	116	43



Impressum

Herausgeber:
Statistisches Landesamt Rheinland-Pfalz
Mainzer Straße 14-16
56130 Bad Ems

Telefon: 02603 71-0
Telefax: 02603 71-3150

E-Mail: poststelle@statistik.rlp.de
Internet: www.statistik.rlp.de

Kostenfreier Download im Internet: <http://www.statistik.rlp.de/de/publikationen/statistische-berichte>

© Statistisches Landesamt Rheinland-Pfalz · Bad Ems · 2018

Vervielfältigung und Verbreitung, auch auszugsweise, mit Quellenangabe gestattet.