



2017

# STATISTISCHE BERICHTE



## Verarbeitendes Gewerbe sowie Bergbau und Gewinnung von Steinen und Erden im Oktober 2017



Ergebnisse des Monatsberichts für Betriebe  
mit 50 und mehr Beschäftigten

## Zeichenerklärungen

0	Zahl ungleich Null, Betrag jedoch kleiner als die Hälfte von 1 in der letzten ausgewiesenen Stelle
-	nichts vorhanden
.	Zahl unbekannt oder geheim
x	Nachweis nicht sinnvoll
...	Zahl fällt später an
/	keine Angabe, da Zahl nicht sicher genug
( )	Aussagewert eingeschränkt, da Zahl statistisch unsicher
D	Durchschnitt
p	vorläufig
r	revidiert
s	geschätzt

Für die Abgrenzung von Größenklassen wird im Allgemeinen anstelle einer ausführlichen Beschreibung „50 bis unter 100“ die Darstellungsform „50 – 100“ verwendet.

Einzelwerte in Tabellen werden im Allgemeinen ohne Rücksicht auf die Endsumme gerundet.

# Inhalt

	Seite
<b>Informationen zur Statistik .....</b>	<b>4</b>
<b>Glossar .....</b>	<b>7</b>
<b>Tabellen</b>	
T 1 Betriebe, Beschäftigte, Arbeitsstunden, Entgelte und Umsatz 2006–2017 .....	8
T 2 Kennzahlen im Oktober 2017 nach Wirtschaftszweigen .....	9
T 3 Betriebe und Beschäftigte im Oktober 2017 nach Wirtschaftszweigen .....	12
T 4 Geleistete Arbeitsstunden im Oktober 2017 nach Wirtschaftszweigen .....	13
T 5 Entgelte im Oktober 2017 nach Wirtschaftszweigen .....	14
T 6 Gesamtumsatz im Oktober 2017 nach Wirtschaftszweigen .....	15
T 7 Inlandsumsatz im Oktober 2017 nach Wirtschaftszweigen .....	16
T 8 Auslandsumsatz im Oktober 2017 nach Wirtschaftszweigen .....	17
T 9 Auslandsumsatz mit der Eurozone im Oktober 2017 nach Wirtschaftszweigen .....	18
T 10 Exportquote im Oktober 2017 nach Wirtschaftszweigen .....	19
T 11 Betriebe, Beschäftigte, Arbeitsstunden, Entgelte und Umsatz im Oktober 2017 nach Industrie- und Handelskammerbezirken .....	20
<b>Grafiken</b>	
G 1 Tätige Personen im Verarbeitenden Gewerbe im Oktober 2017 nach Wirtschaftszweigen .....	10
G 2 Umsatz im Verarbeitenden Gewerbe im Oktober 2017 nach Wirtschaftszweigen .....	10
G 3 Durchschnittliche Entgelte je tätiger Person im Verarbeitenden Gewerbe im Oktober 2017 nach Wirtschaftszweigen .....	11
G 4 Durchschnittlich geleistete Arbeitsstunden je tätiger Person im Verarbeitenden Gewerbe im Oktober 2017 nach Wirtschaftszweigen .....	11
G 5 Umsatzentwicklung in den Industrie- und Handelskammerbezirken im Oktober 2017 gegenüber Vorjahresmonat .....	20

# Informationen zur Statistik

## Ziel der Statistik

Die Ergebnisse des Monatsberichts für Betriebe des Verarbeitenden Gewerbes sowie des Bergbaus und der Gewinnung von Steinen und Erden dienen der kurzfristigen Beurteilung der konjunkturellen Lage im Wirtschaftsbereich sowie der Bereitstellung von Daten für die regionale und sektorale Strukturpolitik. Sie stellen eine unentbehrliche Grundlage für zahlreiche Entscheidungen der gesetzgebenden Körperschaften, der Bundes- und Landesregierungen, der Verbände, Kammern und anderer Institutionen auf dem Gebiet der gesamten Wirtschaftspolitik dar. Die Angaben über Beschäftigte Ende September liefern unerlässliche Informationen für die jährliche Berichtskreisaktualisierung im gesamten System der Statistiken im Verarbeitenden Gewerbe sowie Bergbau und Gewinnung von Steinen und Erden.

Zu den Hauptnutzern des Monatsberichts für Betriebe zählen die Bundesministerien, insbesondere das Bundesministerium für Wirtschaft und Energie, die jeweiligen Landesressorts und die Bundesbank sowie die Europäische Kommission, die Europäische Zentralbank und andere öffentliche Institutionen. Daneben zählen auch Wirtschaftsverbände, einzelne Unternehmen, Gewerkschaften, wissenschaftliche Institute und die allgemeine Öffentlichkeit zu den Nutzern. Die Ergebnisse sind Basis der Berechnung der Indizes des Umsatzes und der Auftragseingänge. Sie fließen außerdem in die Berechnungen der Volkswirtschaftlichen Gesamtrechnungen des Bundes und der Länder sowie in Input-Output-Rechnungen ein.

## Rechtsgrundlagen

Gesetz über die Statistik im Produzierenden Gewerbe (ProdGewStatG) in der Fassung der Bekanntmachung vom 21. März 2002 (BGBl. I S. 1181), das zuletzt durch Artikel 271 der Verordnung vom 31. August 2015 (BGBl. I S. 1474) geändert worden ist, in Verbindung mit dem Bundesstatistikgesetz (BStatG) vom 22. Januar 1987 (BGBl. I S. 462, 565), das zuletzt durch Artikel 1 des Gesetzes vom 21. Juli 2016 (BGBl. I S. 1768) geändert worden ist. Für den Monatsbericht werden Angaben zu § 2 Buchstabe A Ziffer I Nummer 1 bis 6 ProdGewStatG erhoben.

## Erhebungsumfang

Der Monatsbericht ist eine Vollerhebung bei den Betrieben mit 50 und mehr tätigen Personen.

## Regionale Ebene

Die Ergebnisse werden in dieser Veröffentlichung bis auf Kreisebene dargestellt. Eine tiefere regionale Untergliederung ist aus dem Landesinformationssystem (LIS-Datenbank) möglich.

## Berichtskreis

Der Erhebungsbereich des Monatsberichts für Betriebe wird auf Grundlage der EU-einheitlichen Wirtschaftszweiggliederung NACE („Nomenclature générale des activités économiques dans les Communautés Européennes“), der Statistischen Systematik der Wirtschaftszweige in der Europäischen Gemeinschaft, abgegrenzt. Dem entspricht in Deutschland die Klassifikation der Wirtschaftszweige, Ausgabe 2008 (WZ 2008). Der Erhebungsbereich umfasst die Wirtschaftsabschnitte B „Bergbau und Gewinnung von Steinen und Erden“ sowie C „Verarbeitendes Gewerbe“.

## Merkmalsträger/Statistische Einheiten

Erhebungs- und Darstellungseinheit ist der Betrieb als örtlich abgegrenzte Produktionseinheit einschließlich der in seiner unmittelbaren Umgebung liegenden und von ihm abhängigen Einheiten. Erfasst werden sämtliche im Inland gelegene Betriebe des Verarbeitenden Gewerbes sowie des Bergbaus und der Gewinnung von Steinen und Erden mit 50 und mehr tätigen Personen, einschließlich des Produzierenden Handwerks. Die Einheiten werden den Wirtschaftszweigen nach dem wirtschaftlichen Schwerpunkt ihrer Tätigkeit zugeordnet. Nicht einbezogen werden im Ausland gelegene Unternehmensteile.

## Berichtszeitraum/-zeitpunkt/Periodizität

Die Angaben zu Umsatz, Auftragseingang, geleisteten Arbeitsstunden und Entgelten beziehen sich auf den Berichtsmonat, die Zahl der tätigen Personen sowie der Auftragsbestand auf das Ende des Berichtsmonats.

## Vergleichbarkeit

Der Monatsbericht für Betriebe des Verarbeitenden Gewerbes sowie des Bergbaus und der Gewinnung von Steinen und Erden wird für alle Bundesländer und für Deutschland nach dem gleichen Verfahren durchgeführt. Die Ergebnisse der einzelnen Bundesländer sind daher vergleichbar.

Die zeitliche Vergleichbarkeit der Ergebnisse ist kurzfristig vollständig gegeben. Die Industriestatistik unterliegt jedoch wegen der vielen Veränderungen innerhalb des Berichtskreises (Abgänge, Zugänge) einer gewissen Dynamik. Außerdem wurde der Berichtskreis des Monatsberichts zu verschiedenen Zeitpunkten verändert. Die letzte große Anpassung erfolgte zum 1. Januar 2007, als in Folge des 1. Mittelstandsentlastungsgesetzes die Abschneidegrenze, welche u.a. die Berichtspflicht begründet, von 20 auf 50 Beschäftigte erhöht wurde. Um die daraus resultierende Verkleinerung des Berichtskreises zu quantifizieren und um vergleichbare Veränderungsdaten berechnen zu können, wurde im Rahmen der regelmäßigen Jahreskorrekturen des Monatsberichts für das Jahr 2006 eine Doppelaufbereitung des ursprünglichen und des neuen Berichtskreises durchgeführt.

Außerdem werden die der Statistik zu Grunde liegenden Systematiken immer wieder gemäß den Ansprüchen der Datennutzer angepasst, was die Vergleichbarkeit erschwert. Die für die fachliche Gliederung maßgebliche Klassifikation der Wirtschaftszweige wurde zum Jahresanfang 2009 geändert. Um die daraus resultierenden Änderungen zu quantifizieren und um vergleichbare Veränderungsdaten berechnen zu können, wurden die Ergebnisse der Jahre 2005 bis 2008 noch einmal nach der neuen Klassifikation erstellt. Die genannten Entwicklungen führen innerhalb des Monatsberichts zu gewissen Einschränkungen in der Vergleichbarkeit der Ergebnisse im längerfristigen Zeitverlauf. Änderungen des Berichtskreises führen zu einer Einschränkung der zeitlichen Vergleichbarkeit.

## Klassifikationen

Die Ergebnisse des Monatsberichts im Verarbeitenden Gewerbe sowie im Bergbau und in der Gewinnung von Steinen und Erden werden nach der Wirtschaftszweigklassifikation WZ 2008 auf der Vierstellerebene (Klasse) erhoben und aufbereitet. Mit der Einführung der WZ 2008 wird die Verordnung (EG) Nr. 1893/2006 des Europäischen Parlaments und des Rates vom 20. Dezember 2006 betreffend die statistische Systematik der Wirtschaftszweige in der Europäischen Gemeinschaft (ABl. EG Nr. L 393 S. 1), die entsprechend Artikel 8 für alle Statistiken anzuwenden ist, die eine Gliederung nach Wirtschaftszweigen enthalten, umgesetzt. Das Kodierungssystem der WZ 2008 unterscheidet zwischen Abschnitten (Buchstaben A-U), Abteilungen (Zweisteller), Gruppen (Dreisteller), Klassen (Viersteller) und Unterklassen (Fünfsteller). Der Wirtschaftsbereich „Verarbeitendes Gewerbe sowie Bergbau und Gewinnung von Steinen und Erden“ erstreckt sich über die Abschnitte B und C sowie – in der numerischen Gliederung – über die Abteilungen 05 bis 33 der WZ 2008.

Zu den mit der Einführung der WZ 2008 verbundenen wesentlichen strukturellen Änderungen gehört insbesondere die Ausgliederung des Verlagsgewerbes und des Recyclings aus dem Verarbeitenden Gewerbe. Unter methodischen Aspekten ist vor allem die Änderung der so genannten Converterregel von Bedeutung. Damit werden Betriebe ohne eigene Warenproduktion, die aber die gewerblichen Schutzrechte am Output der ausgelagerten Produktion besitzen (Converter), nicht mehr als Warenhersteller betrachtet und klassifiziert, sondern in der Regel dem Handel zugeordnet.

Der wirtschaftliche Schwerpunkt der Betriebe ist nach den Regeln der WZ die Tätigkeit, die den größten Beitrag zur Wertschöpfung leistet. Im Allgemeinen wird als Näherungsgröße für die Wertschöpfung bei den Betrieben des Bergbaus und Verarbeitenden Gewerbes der aus den Ergebnissen der Produktionsstatistik geschätzte Nettoproduktionswert verwendet.

## Revisionen

Die Ergebnisse des Monatsberichts für Betriebe werden monatlich zeitnah veröffentlicht, fehlende Angaben werden durch Schätzungen ergänzt. Später eingehende Meldungen und Korrekturen werden in die Daten eingearbeitet. Im März des Folgejahres werden die endgültigen Ergebnisse für alle Monate (sogenannte Jahreskorrektur) veröffentlicht.

Bei methodischen Änderungen, wie 2009 die Einführung der WZ 2008 oder 2007 die Anhebung der Abschneidegrenze, werden zurückliegende Zeiträume teilweise erneut aufbereitet. Dies geschah für die Jahre 2005 bis 2008, die nach der WZ 2003 erhoben und nachträglich nach der WZ 2008 aufbereitet wurden. Die Daten für das Jahr 2006 wurden für den Berichtskreis ab 20 tätige Personen erhoben und nachträglich wegen der Anhebung der Abschneidegrenze für den Berichtskreis Betriebe ab 50 tätige Personen aufbereitet.

## Besondere fachliche Hinweise

Die im Monatsbericht für Betriebe erhobenen Merkmale überschneiden sich zum Teil mit den Merkmalen anderer Erhebungen. Zu nennen sind hier insbesondere die Umsatzsteuer- sowie die Beschäftigtenstatistik. In der Umsatzsteuerstatistik werden tendenziell höhere Umsätze ausgewiesen als im Monatsbericht. Das ist vor allem damit begründet, dass in der Umsatzsteuerstatistik eine wesentlich niedrigere Abschneidegrenze für die Aufnahme der Einheiten in die Ergebnisse angewandt wird. Die bestehenden Differenzen zwischen der Beschäftigtenstatistik und dem Monatsbericht bezüglich der Angaben zur Zahl der Beschäftigten lassen sich dadurch erklären, dass der Monatsbericht alle tätigen Personen erfasst, die Beschäftigtenstatistik, die ihre Angaben von der Bundesagentur für Arbeit bezieht, dagegen nur die sozialversicherungspflichtig Beschäftigten.

Die Daten des Monatsberichts für Betriebe des Verarbeitenden Gewerbes sowie des Bergbaus und der Gewinnung von Steinen und Erden sind die Basis für die Berechnung der Auftragseingangs- und Umsatzindizes und für Teile der Volkswirtschaftlichen Gesamtrechnungen. Sie werden darüber hinaus in die Investitionserhebung sowie in den Jahresbericht für Betriebe und Jahresbericht für Unternehmen im Bereich Verarbeitendes Gewerbe sowie Bergbau und Gewinnung von Steinen und Erden übernommen.

# Glossar

## Auslandsumsatz

Direkte Lieferungen und Leistungen an Empfänger, die im Ausland ansässig sind, sowie Lieferungen an Exporteure, die die bestellten Waren ohne Be- und Verarbeitung in das Ausland ausführen.

## Auslandsumsatz mit der Eurozone

Als Auslandsumsatz mit der Eurozone gilt der Umsatz mit Staaten der Eurozone, d.h., mit Belgien, Estland, Finnland, Frankreich, Griechenland, Irland, Italien, Lettland, Luxemburg, Malta, den Niederlanden, Österreich, Portugal, Slowakei, Slowenien, Spanien und Zypern.

## Beschäftigte

Alle Personen, die am Ende des Monats in einem arbeitsrechtlichen Verhältnis zum Betrieb stehen, tätige Inhaber und Mitinhaber sowie unbezahlt mithelfende Familienangehörige, soweit sie mindestens 1/3 der üblichen Arbeitszeit im Betrieb tätig sind.

## Betrieb

Örtlich getrennte Niederlassung von Unternehmen, einschließlich der Verwaltungs-, Reparatur-, Montage- und Hilfsbetriebe, die mit dem meldenden Betrieb örtlich verbunden sind oder in dessen Nähe liegen. Örtlich getrennte Hauptverwaltungen der Unternehmen werden im verarbeitenden Gewerbe sowie Bergbau und Gewinnung von Steinen und Erden ebenfalls als eigenständige Betriebe erfasst. Die Merkmalswerte sind für den gesamten Betrieb zu melden und schließen auch die nichtproduzierenden Teile ein.

## Entgelte

Die Entgelte entsprechen der Bruttolohn- und -gehaltssumme. Dies ist die Bruttosumme ohne Arbeitgeberanteil zur Sozialversicherung, jedoch einschließlich Lohn- und Gehaltszuschläge (auch Gratifikationen, Erfindergelder sowie Provisionen, Tantiemen usw.), Vergütungen für gewerblich und kaufmännisch Auszubildende. Nicht erfasst werden allgemeine soziale Aufwendungen sowie Vergütungen, die als Spesenersatz anzusehen sind.

## Exportquote

Anteil des Auslandsumsatzes am Gesamtumsatz.

## Geleistete Arbeitsstunden

Tatsächlich geleistete Stunden (nicht die bezahlten) aller tätigen Personen (Lohn- und Gehaltsempfänger).

## Gesamtumsatz

Umsatz aus Eigenerzeugung, baugewerblicher Umsatz sowie Umsatz aus Handelsware und sonstigen nichtindustriellen Tätigkeiten (wie Erlöse aus Vermietung und Verpachtung, Provisionseinnahmen, Erlöse aus Transportleistungen für Dritte und aus dem Verkauf von eigenen landwirtschaftlichen Erzeugnissen). Als Umsatz gilt die Summe der Rechnungsendbeträge (ohne Umsatzsteuer) einschließlich etwa darin enthaltener Verbrauchsteuern sowie der Kosten für Fracht, Transportversicherung, Porto, Verpackung und Spesen, auch wenn diese gesondert in Rechnung gestellt werden. Außerordentliche und betriebsfremde Erträge aus dem Verkauf von Anlagegütern, aus der Verpachtung von Grundstücken, Zinsen, Dividenden u. dgl. sind nicht im Umsatz enthalten.



Jahr  Monat		Betriebe <sup>1</sup>	Beschäftigte <sup>1</sup>	Geleistete Arbeits- stunden	Entgelte	Umsatz <sup>2</sup>			Export- quote
						insgesamt	darunter Auslandsumsatz		
							insgesamt	mit der Eurozone	
		Anzahl		1 000	1 000 EUR			%	
2006		980	238 592	365 770	9 638 564	68 526 767	34 086 838	17 579 223	49,7
2007		1 006	244 517	373 399	10 069 259	74 754 089	37 841 166	.	50,6
2008		1 041	250 691	381 437	10 606 035	77 819 074	38 922 601	.	50,0
2009		1 041	242 455	352 506	10 221 613	62 510 708	30 311 027	.	48,5
2010		1 004	240 507	364 187	10 233 778	74 606 464	38 874 671	.	52,1
2011		999	247 758	377 230	11 130 933	83 019 099	43 890 468	20 087 760	52,9
2012		1 005	250 946	379 198	11 684 429	84 567 065	45 569 641	.	53,9
2013		983	250 195	377 984	12 023 551	84 535 643	45 738 993	20 305 038	54,1
2014		982	253 639	384 143	12 353 432	85 285 175	47 011 689	20 572 951	55,1
2015		1 009	255 724	387 290	12 780 731	86 654 267	48 567 313	21 126 876	56,0
2014	Januar	966	248 361	32 956	943 742	6 923 602	3 859 902	1 817 917	55,7
	Februar	978	249 267	32 115	926 714	6 928 935	3 817 609	1 758 048	55,1
	März	985	250 013	32 900	953 048	7 496 097	4 203 182	1 842 414	56,1
	April	989	250 722	31 893	1 037 018	7 314 584	3 981 212	1 765 137	54,4
	Mai	985	250 584	31 812	1 303 089	7 187 855	3 956 720	1 722 049	55,0
	Juni	984	250 949	30 418	1 036 439	7 102 049	3 886 348	1 738 670	54,7
	Juli	983	251 716	34 115	959 829	7 470 900	4 075 439	1 756 435	54,6
	August	983	253 026	29 244	940 691	6 566 477	3 580 978	.	54,5
	September	982	253 639	32 950	952 066	7 130 419	3 892 364	.	54,6
	Oktober	983	253 007	33 453	964 316	7 338 715	4 103 465	1 719 554	55,9
	November	983	252 796	33 103	1 345 740	6 956 869	3 822 931	1 626 643	55,0
	Dezember	983	251 667	29 183	990 740	6 868 672	3 831 538	1 609 653	55,8
2015	Januar	974	250 437	32 116	956 754	6 643 065	3 828 748	1 743 340	57,6
	Februar	992	251 494	31 263	948 501	6 907 478	3 948 102	.	57,2
	März	999	252 551	34 543	993 954	7 951 263	4 511 762	.	56,7
	April	997	252 084	32 621	1 114 188	7 342 111	4 158 293	1 713 008	56,6
	Mai	1 001	252 297	30 124	1 333 459	6 837 063	3 847 231	1 626 773	56,3
	Juni	1 003	252 730	32 756	1 084 374	7 740 353	4 373 790	2 013 362	56,5
	Juli	1 003	253 249	33 919	1 002 367	7 654 097	4 295 633	1 883 634	56,1
	August	1 006	255 095	29 567	974 822	6 611 291	3 642 562	1 540 204	55,1
	September	1 009	255 724	33 224	984 554	7 493 343	4 138 464	1 848 715	55,2
	Oktober	1 005	254 925	33 738	994 339	7 206 099	3 949 697	1 807 836	54,8
	November	1 008	254 400	33 976	1 381 958	7 258 254	3 983 954	1 749 834	54,9
	Dezember	1 007	253 333	29 441	1 011 463	7 009 851	3 889 077	1 586 248	55,5
2016	Januar	989	252 081	31 885	996 392	6 355 564	3 598 055	1 714 912	56,6
	Februar	1 002	253 236	33 118	979 665	7 209 304	4 089 290	1 859 899	56,7
	März	1 008	253 992	33 226	1 021 489	7 711 357	4 344 303	1 921 479	56,3
	April	1 007	252 424	33 714	1 112 241	7 416 403	4 183 543	1 863 636	56,4
	Mai	1 006	252 233	30 551	1 256 928	7 175 047	4 028 809	1 795 807	56,2
	Juni	1 003	252 686	33 971	1 113 666	7 902 747	4 393 639	2 008 711	55,6
	Juli	1 000	252 721	31 313	985 972	7 104 297	3 870 713	1 772 524	54,5
	August	1 002	254 100	31 483	991 700	6 820 500	3 680 315	1 657 145	54,0
	September	1 004	254 498	33 836	1 003 217	7 629 021	4 222 375	1 914 243	55,3
	Oktober	1 004	253 807	31 129	1 000 908	7 023 083	3 834 030	1 720 040	54,6
	November	1 002	253 781	33 717	1 409 843	7 385 694	4 035 708	1 780 895	54,6
	Dezember	1 002	253 160	29 562	1 064 211	6 945 583	3 760 058	.	54,1
2017	Januar	988	251 789	33 111	992 792	7 090 060	4 007 535	1 873 732	56,5
	Februar	1 006	252 595	32 585	996 759	7 439 810	4 279 465	1 954 354	57,5
	März	1 018	253 219	35 941	1 036 605	8 928 803	5 023 205	2 274 803	56,3
	April	1 021	253 982	30 284	1 132 745	7 409 521	4 240 815	1 916 072	57,2
	Mai	1 022	254 234	33 469	1 307 442	8 297 685	4 668 681	2 108 818	56,3
	Juni	1 022	254 924	31 577	1 122 206	7 986 144	4 398 231	2 062 865	55,1
	Juli	1 020	255 958	30 808	1 035 006	7 605 724	4 232 105	1 948 262	55,6
	August	1 020	257 964	32 945	1 024 128	7 876 263	4 327 690	1 877 513	54,9
	September	1 021	258 200	32 817	1 028 419	8 038 081	4 417 699	2 021 954	55,0
	Oktober	1 020	258 011	31 601	1 034 938	7 727 582	4 288 667	2 012 204	55,5

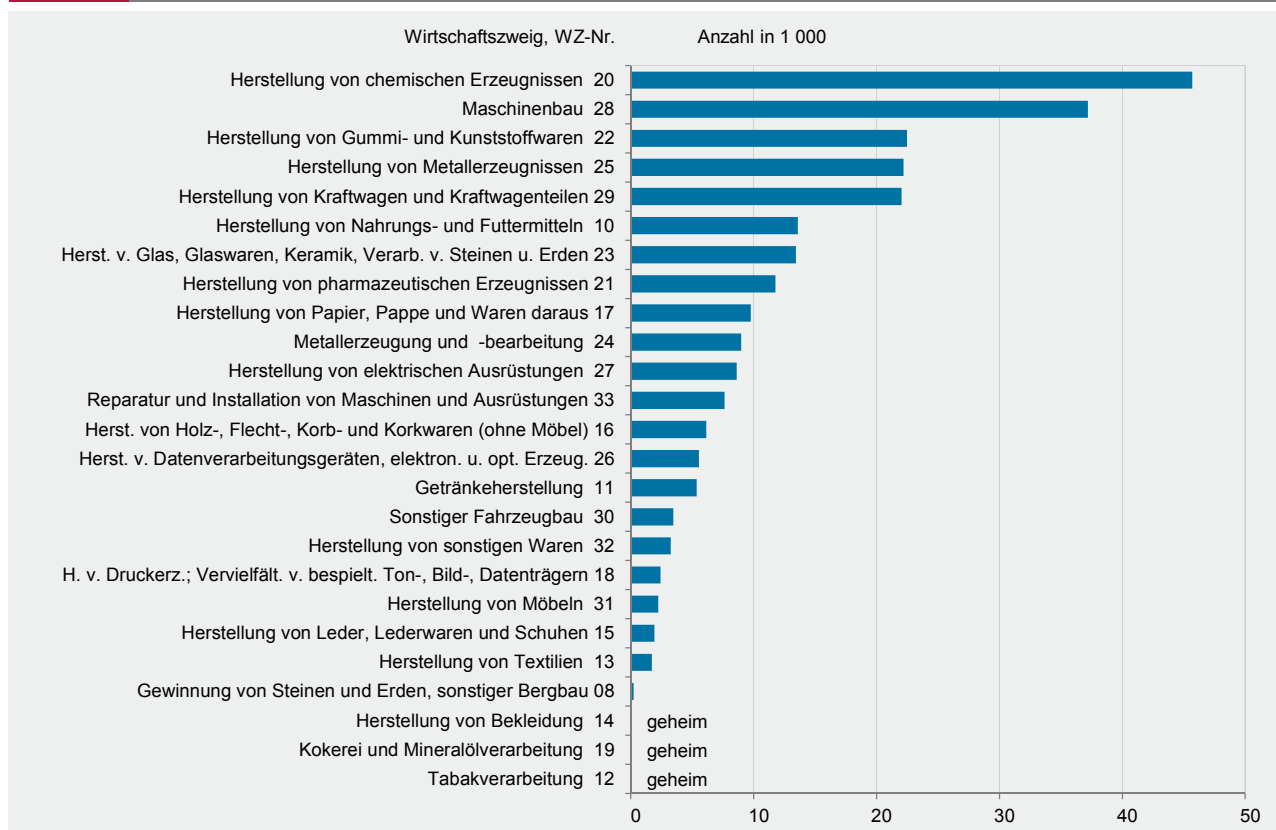
1 Jahr = Ende September; Monat = am Ende des Monats. – 2 Ohne Umsatzsteuer.



Wirtschaftszweig	Tätige Personen je Betrieb	Arbeits- stunden je tätige Person	Entgelte je Arbeits- stunde	Entgelte je tätige Person	Gesamt- umsatz je tätige Person	Umsatz je geleisteter Arbeits- stunde	Entgelte in % vom Umsatz
	Anzahl		EUR				%
B+C Verarbeitendes Gewerbe sowie Bergbau und Gewinnung von Steinen und Erden	253	122	33	4 011	29 951	245	13,4
Vorleistungsgüterproduzenten und Energie	266	121	34	4 100	31 748	263	12,9
Investitionsgüterproduzenten	242	124	33	4 058	26 478	214	15,3
Gebrauchsgüterproduzenten	187	126	26	3 269	15 227	121	21,5
Verbrauchsgüterproduzenten	248	125	30	3 738	32 922	264	11,4
B Bergbau und Gewinnung von Steinen und Erden	55	136	22	3 008	9 117	67	33,0
08 Gewinnung von Steinen und Erden, sonstiger Bergbau	55	136	22	3 008	9 117	67	33,0
C Verarbeitendes Gewerbe	254	122	33	4 012	29 968	245	13,4
10 Herstellung von Nahrungs- und Futtermitteln	186	125	24	2 953	27 582	221	10,7
11 Getränkeherstellung	199	121	29	3 536	41 977	348	8,4
12 Tabakverarbeitung	.	.	.	.	.	.	.
13 Herstellung von Textilien	191	129	28	3 595	23 813	184	15,1
14 Herstellung von Bekleidung	.	.	.	.	.	.	.
15 Herstellung von Leder, Lederwaren und Schuhen	174	124	20	2 522	16 606	134	15,2
16 Herstellung von Holz-, Flecht-, Korb- und Korkwaren (ohne Möbel)	212	132	24	3 128	20 188	153	15,5
17 Herstellung von Papier, Pappe und Waren daraus	203	124	28	3 478	33 667	272	10,3
18 Herstellung von Druckerzeugnissen; Vervielfältigung von bespielten Ton-, Bild- und Datenträgern	101	112	22	2 510	12 107	108	20,7
19 Kokerei und Mineralölverarbeitung	.	.	.	.	.	.	.
20 Herstellung von chemischen Erzeugnissen	816	114	44	4 963	51 228	450	9,7
21 Herstellung von pharmazeutischen Erzeugnissen	1 308	123	41	5 054	38 276	312	13,2
22 Herstellung von Gummi- und Kunststoffwaren	192	126	26	3 313	20 618	164	16,1
23 Herstellung von Glas und Glaswaren, Keramik, Verarbeitung von Steinen und Erden	179	128	32	4 117	18 747	146	22,0
24 Metallerzeugung und -bearbeitung	309	119	39	4 680	34 378	290	13,6
25 Herstellung von Metallerzeugnissen	163	122	29	3 527	15 809	130	22,3
26 Herstellung von Datenverarbeitungsgeräten, elektronischen und optischen Erzeugnissen	191	129	30	3 816	14 327	111	26,6
27 Herstellung von elektrischen Ausrüstungen	200	125	29	3 594	16 361	130	22,0
28 Maschinenbau	223	131	32	4 152	20 303	155	20,4
29 Herstellung von Kraftwagen und Kraftwagen-teilen	630	109	40	4 289	47 881	441	9,0
30 Sonstiger Fahrzeugbau	575	123	30	3 745	23 583	192	15,9
31 Herstellung von Möbeln	149	115	26	2 953	13 787	120	21,4
32 Herstellung von sonstigen Waren	141	138	20	2 773	20 484	149	13,5
33 Reparatur und Installation von Maschinen und Ausrüstungen	153	127	29	3 637	10 360	81	35,1

## G 1

## Tätige Personen im Verarbeitenden Gewerbe im Oktober 2017 nach Wirtschaftszweigen

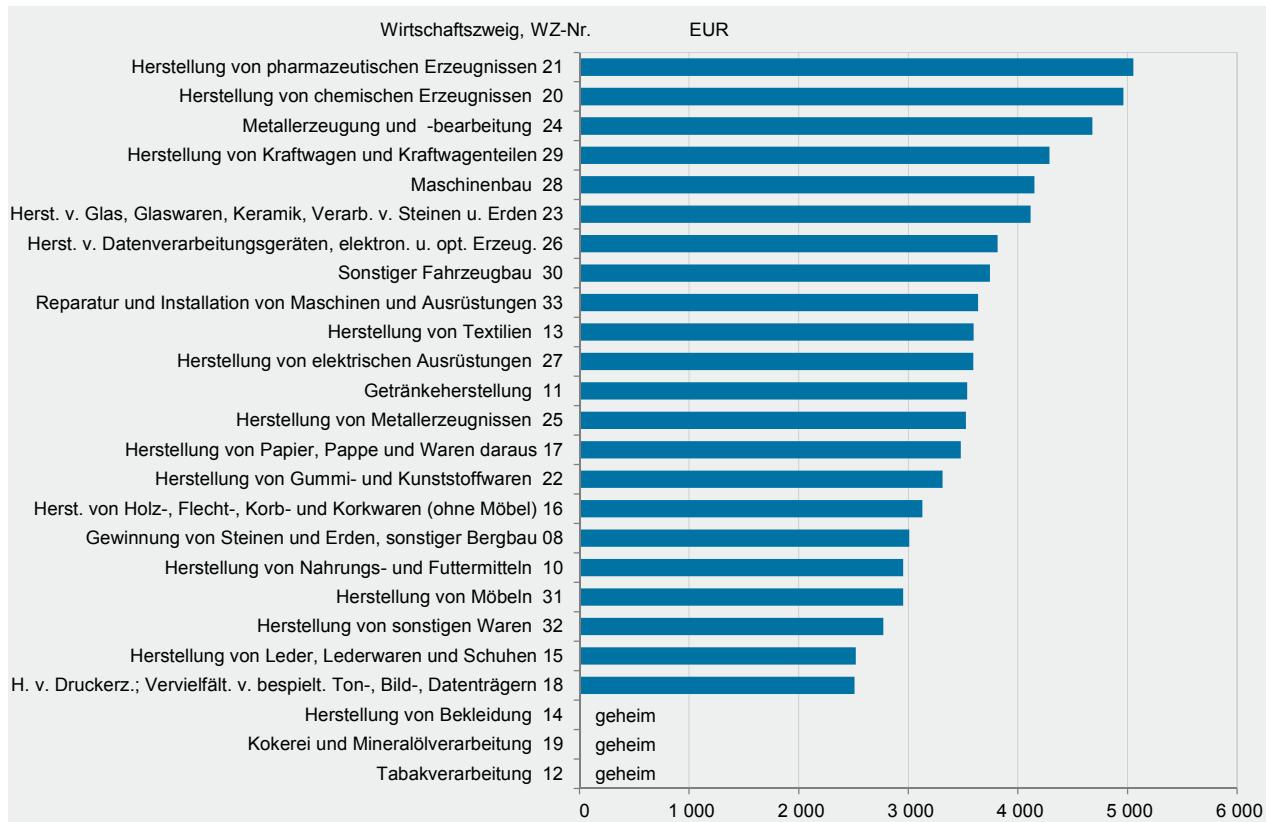


## G 2

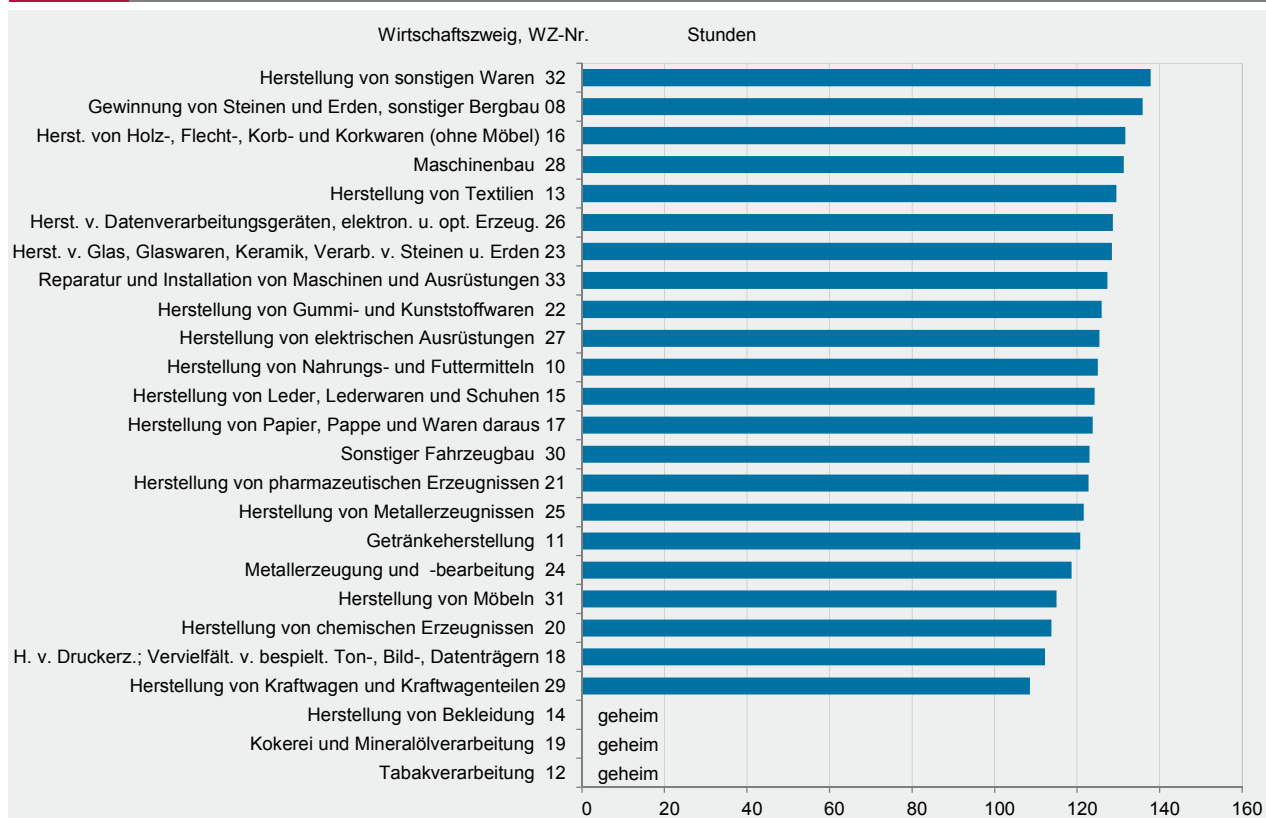
## Umsatz im Verarbeitenden Gewerbe im Oktober 2017 nach Wirtschaftszweigen



## G 3

Durchschnittliche Entgelte je tätiger Person im Verarbeitenden Gewerbe im Oktober 2017  
nach Wirtschaftszweigen

## G 4

Durchschnittlich geleistete Arbeitsstunden je tätiger Person im Verarbeitenden Gewerbe  
im Oktober 2017 nach Wirtschaftszweigen

Wirtschaftszweig	Betriebe <sup>1</sup>			Beschäftigte <sup>1</sup>		
	Oktober 2017	Veränderung zu		Oktober 2017	Veränderung zu	
		Oktober 2016	September 2017		Oktober 2016	September 2017
	Anzahl	%		Anzahl	%	
B+C Verarbeitendes Gewerbe sowie Bergbau und Gewinnung von Steinen und Erden	1 020	1,6	-0,1	258 011	1,7	-0,1
Vorleistungsgüterproduzenten und Energie	498	2,5	-	132 411	2,5	0,1
Investitionsgüterproduzenten	326	-0,3	-0,3	78 979	1,4	-0,4
Gebrauchsgüterproduzenten	31	-6,1	-	5 782	-10,3	-0,4
Verbrauchsgüterproduzenten	165	4,4	-	40 839	1,6	-0,0
B Bergbau und Gewinnung von Steinen und Erden	4	-	-	221	-3,1	0,9
08 Gewinnung von Steinen und Erden, sonstiger Bergbau	4	-	-	221	-3,1	0,9
C Verarbeitendes Gewerbe	1 016	1,6	-0,1	257 790	1,7	-0,1
10 Herstellung von Nahrungs- und Futtermitteln	73	5,8	-	13 597	4,4	-0,2
11 Getränkeherstellung	27	8,0	-	5 366	4,8	0,4
12 Tabakverarbeitung	2	-	-	.	.	.
13 Herstellung von Textilien	9	-	-	1 716	3,5	1,1
14 Herstellung von Bekleidung	2	-	-	.	.	.
15 Herstellung von Leder, Lederwaren und Schuhen	11	-	-	1 912	-7,3	-0,9
16 Herstellung von Holz-, Flecht-, Korb- und Korkwaren (ohne Möbel)	29	3,6	-	6 151	7,7	0,2
17 Herstellung von Papier, Pappe und Waren daraus	48	2,1	-	9 759	15,2	0,0
18 Herstellung von Druckerzeugnissen; Vervielfältigung von bespielten Ton-, Bild- und Datenträgern	24	-	-	2 415	-2,2	-1,8
19 Kokerei und Mineralölverarbeitung	1	-	-	.	.	.
20 Herstellung von chemischen Erzeugnissen	56	-	-	45 700	0,5	0,0
21 Herstellung von pharmazeutischen Erzeugnissen	9	-	-	11 772	-1,9	0,1
22 Herstellung von Gummi- und Kunststoffwaren	117	5,4	-	22 476	-0,8	0,3
23 Herstellung von Glas und Glaswaren, Keramik, Verarbeitung von Steinen und Erden	75	2,7	-	13 427	3,9	-0,1
24 Metallerzeugung und -bearbeitung	29	-	-	8 974	2,0	0,5
25 Herstellung von Metallerzeugnissen	136	5,4	-	22 187	4,7	0,0
26 Herstellung von Datenverarbeitungsgeräten, elektronischen und optischen Erzeugnissen	29	-3,3	-	5 535	0,2	0,0
27 Herstellung von elektrischen Ausrüstungen	43	-	-	8 617	2,5	-0,1
28 Maschinenbau	167	-1,8	-0,6	37 206	3,9	0,1
29 Herstellung von Kraftwagen und Kraftwagen-teilen	35	-7,9	-	22 043	-8,7	-1,7
30 Sonstiger Fahrzeugbau	6	-	-	3 448	5,1	0,4
31 Herstellung von Möbeln	15	-	-	2 232	-14,7	-0,6
32 Herstellung von sonstigen Waren	23	-	-	3 248	4,1	0,4
33 Reparatur und Installation von Maschinen und Ausrüstungen	50	-	-	7 631	12,2	0,5

1 Am Ende des Monats.

Wirtschaftszweig		Geleistete Arbeitsstunden					
		Oktober 2017	Veränderung zu		Januar - Oktober		
			Oktober 2016	September 2017	2016	2017	Verände- rung
B+C	Verarbeitendes Gewerbe sowie Bergbau und Gewinnung von Steinen und Erden	31 601	1,5	-3,7	324 226	325 137	0,3
	Vorleistungsgüterproduzenten und Energie	15 998	1,3	-3,4	162 007	164 881	1,8
	Investitionsgüterproduzenten	9 777	3,7	-4,1	101 835	100 984	-0,8
	Gebrauchsgüterproduzenten	726	-9,4	-5,2	8 287	7 404	-10,7
	Verbrauchsgüterproduzenten	5 099	-0,0	-3,7	52 097	51 868	-0,4
B	Bergbau und Gewinnung von Steinen und Erden	30	5,6	-0,3	327	301	-8,2
08	Gewinnung von Steinen und Erden, sonstiger Bergbau	30	5,6	-0,3	327	301	-8,2
C	Verarbeitendes Gewerbe	31 571	1,5	-3,7	323 899	324 836	0,3
10	Herstellung von Nahrungs- und Futtermitteln	1 699	2,4	-2,3	16 797	17 016	1,3
11	Getränkeherstellung	648	5,1	-3,7	6 423	6 624	3,1
12	Tabakverarbeitung	.	.	.	.	.	.
13	Herstellung von Textilien	222	6,7	-1,9	2 168	2 198	1,4
14	Herstellung von Bekleidung	.	.	.	.	.	.
15	Herstellung von Leder, Lederwaren und Schuhen	238	-8,8	-6,7	2 711	2 567	-5,3
16	Herstellung von Holz-, Flecht-, Korb- und Korkwaren (ohne Möbel)	810	3,1	-3,3	7 424	7 982	7,5
17	Herstellung von Papier, Pappe und Waren daraus	1 208	13,0	-3,4	11 118	12 471	12,2
18	Herstellung von Druckerzeugnissen; Vervielfältigung von bespielten Ton-, Bild- und Datenträgern	271	-4,6	-1,6	2 988	2 773	-7,2
19	Kokerei und Mineralölverarbeitung	.	.	.	.	.	.
20	Herstellung von chemischen Erzeugnissen	5 199	-0,5	-4,8	54 850	54 994	0,3
21	Herstellung von pharmazeutischen Erzeugnissen	1 445	-3,2	-3,5	15 385	14 842	-3,5
22	Herstellung von Gummi- und Kunststoffwaren	2 830	-3,4	-2,7	29 787	28 799	-3,3
23	Herstellung von Glas und Glaswaren, Keramik, Verarbeitung von Steinen und Erden	1 725	0,4	-2,1	17 018	17 433	2,4
24	Metallerzeugung und -bearbeitung	1 064	1,8	-2,5	9 853	10 814	9,7
25	Herstellung von Metallerzeugnissen	2 698	4,9	-2,8	27 100	27 542	1,6
26	Herstellung von Datenverarbeitungsgeräten, elektronischen und optischen Erzeugnissen	712	-0,1	-3,7	7 312	7 230	-1,1
27	Herstellung von elektrischen Ausrüstungen	1 081	3,6	-4,9	10 978	11 261	2,6
28	Maschinenbau	4 886	7,7	-2,7	48 436	49 826	2,9
29	Herstellung von Kraftwagen und Kraftwagen- teilen	2 393	-8,5	-8,0	30 122	26 069	-13,5
30	Sonstiger Fahrzeugbau	424	8,9	-3,2	3 897	4 145	6,4
31	Herstellung von Möbeln	257	-15,7	-9,4	3 134	2 655	-15,3
32	Herstellung von sonstigen Waren	448	0,9	-5,2	4 243	4 427	4,4
33	Reparatur und Installation von Maschinen und Ausrüstungen	972	13,0	-1,1	8 752	9 652	10,3

Wirtschaftszweig		Entgelte					
		Oktober 2017	Veränderung zu		Januar - Oktober		
			Oktober 2016	September 2017	2016	2017	Verände- rung
			1 000 EUR	%	1 000 EUR		%
B+C	Verarbeitendes Gewerbe sowie Bergbau und Gewinnung von Steinen und Erden	1 034 938	3,4	0,6	10 462 177	10 711 039	2,4
	Vorleistungsgüterproduzenten und Energie	542 833	5,2	2,1	5 453 620	5 624 056	3,1
	Investitionsgüterproduzenten	320 529	2,1	-1,5	3 230 401	3 299 874	2,2
	Gebrauchsgüterproduzenten	18 903	-6,0	9,8	198 797	180 007	-9,5
	Verbrauchsgüterproduzenten	152 673	1,3	-1,1	1 579 359	1 607 102	1,8
B	Bergbau und Gewinnung von Steinen und Erden	665	6,0	2,8	6 765	6 540	-3,3
08	Gewinnung von Steinen und Erden, sonstiger Bergbau	665	6,0	2,8	6 765	6 540	-3,3
C	Verarbeitendes Gewerbe	1 034 273	3,4	0,6	10 455 412	10 704 499	2,4
10	Herstellung von Nahrungs- und Futtermitteln	40 150	0,1	-5,1	388 370	407 973	5,0
11	Getränkeherstellung	18 976	6,4	-6,3	181 853	192 327	5,8
12	Tabakverarbeitung	.	.	.	.	.	.
13	Herstellung von Textilien	6 170	8,8	14,4	53 182	56 045	5,4
14	Herstellung von Bekleidung	.	.	.	.	.	.
15	Herstellung von Leder, Lederwaren und Schuhen	4 821	-8,7	10,3	49 869	47 910	-3,9
16	Herstellung von Holz-, Flecht-, Korb- und Korkwaren (ohne Möbel)	19 239	9,6	1,9	163 230	181 850	11,4
17	Herstellung von Papier, Pappe und Waren daraus	33 942	16,6	2,5	297 893	339 665	14,0
18	Herstellung von Druckerzeugnissen; Vervielfältigung von bespielten Ton-, Bild- und Datenträgern	6 061	0,4	3,4	60 535	58 641	-3,1
19	Kokerei und Mineralölverarbeitung	.	.	.	.	.	.
20	Herstellung von chemischen Erzeugnissen	226 803	2,1	-0,5	2 523 311	2 528 888	0,2
21	Herstellung von pharmazeutischen Erzeugnissen	59 501	1,1	0,2	676 850	670 101	-1,0
22	Herstellung von Gummi- und Kunststoffwaren	74 472	1,0	0,1	757 485	762 882	0,7
23	Herstellung von Glas und Glaswaren, Keramik, Verarbeitung von Steinen und Erden	55 275	6,3	1,5	526 991	549 660	4,3
24	Metallerzeugung und -bearbeitung	42 002	5,4	21,1	336 916	371 007	10,1
25	Herstellung von Metallerzeugnissen	78 245	10,3	6,2	721 374	748 247	3,7
26	Herstellung von Datenverarbeitungsgeräten, elektronischen und optischen Erzeugnissen	21 123	4,6	4,1	201 498	206 696	2,6
27	Herstellung von elektrischen Ausrüstungen	30 973	13,1	0,7	287 141	309 979	8,0
28	Maschinenbau	154 464	5,2	-1,4	1 485 668	1 582 336	6,5
29	Herstellung von Kraftwagen und Kraftwagen- teilen	94 552	-10,2	-4,8	1 126 047	1 018 633	-9,5
30	Sonstiger Fahrzeugbau	12 914	8,8	1,5	115 030	128 863	12,0
31	Herstellung von Möbeln	6 590	-15,6	8,8	78 435	62 767	-20,0
32	Herstellung von sonstigen Waren	9 007	8,7	1,1	83 171	89 492	7,6
33	Reparatur und Installation von Maschinen und Ausrüstungen	27 753	25,5	3,0	223 660	271 437	21,4

Wirtschaftszweig		Gesamtumsatz <sup>1</sup>					
		Oktober 2017	Veränderung zu		Januar - Oktober		Verände- rung
			Oktober 2016	September 2017	2016	2017	
			1 000 EUR	%	1 000 EUR	%	
B+C	Verarbeitendes Gewerbe sowie Bergbau und Gewinnung von Steinen und Erden	7 727 582	10,0	-3,9	72 347 323	78 399 673	8,4
	Vorleistungsgüterproduzenten und Energie	4 203 836	12,5	-3,8	38 453 035	42 949 031	11,7
	Investitionsgüterproduzenten	2 091 213	3,5	-4,5	20 798 454	21 581 482	3,8
	Gebrauchsgüterproduzenten	88 041	-19,0	-14,1	999 209	947 801	-5,1
	Verbrauchsgüterproduzenten	1 344 493	16,3	-2,2	12 096 625	12 921 359	6,8
B	Bergbau und Gewinnung von Steinen und Erden	2 015	9,1	-11,7	17 653	19 347	9,6
08	Gewinnung von Steinen und Erden, sonstiger Bergbau	2 015	9,1	-11,7	17 653	19 347	9,6
C	Verarbeitendes Gewerbe	7 725 568	10,0	-3,9	72 329 670	78 380 326	8,4
10	Herstellung von Nahrungs- und Futtermitteln	375 034	12,3	0,1	3 337 904	3 606 492	8,0
11	Getränkeherstellung	225 248	18,5	-0,0	2 157 018	2 204 610	2,2
12	Tabakverarbeitung	.	.	.	.	.	.
13	Herstellung von Textilien	40 863	14,5	3,3	367 032	383 693	4,5
14	Herstellung von Bekleidung	.	.	.	.	.	.
15	Herstellung von Leder, Lederwaren und Schuhen	31 751	-9,4	-24,9	422 857	429 950	1,7
16	Herstellung von Holz-, Flecht-, Korb- und Korkwaren (ohne Möbel)	124 175	2,7	-10,1	1 063 747	1 215 049	14,2
17	Herstellung von Papier, Pappe und Waren daraus	328 559	42,5	0,1	2 381 195	3 165 867	33,0
18	Herstellung von Druckerzeugnissen; Vervielfältigung von bespielten Ton-, Bild- und Datenträgern	29 238	1,7	-2,9	253 705	249 414	-1,7
19	Kokerei und Mineralölverarbeitung	.	.	.	.	.	.
20	Herstellung von chemischen Erzeugnissen	2 341 124	14,0	-5,3	21 625 399	24 581 248	13,7
21	Herstellung von pharmazeutischen Erzeugnissen	450 590	25,7	-6,3	3 746 946	4 205 682	12,2
22	Herstellung von Gummi- und Kunststoffwaren	463 410	-2,7	-0,7	4 577 078	4 510 573	-1,5
23	Herstellung von Glas und Glaswaren, Keramik, Verarbeitung von Steinen und Erden	251 718	3,7	-3,7	2 408 875	2 524 064	4,8
24	Metallerzeugung und -bearbeitung	308 512	13,9	-1,0	2 659 356	3 069 018	15,4
25	Herstellung von Metallerzeugnissen	350 743	7,6	-3,2	3 401 118	3 477 259	2,2
26	Herstellung von Datenverarbeitungsgeräten, elektronischen und optischen Erzeugnissen	79 301	1,9	-12,4	800 723	894 722	11,7
27	Herstellung von elektrischen Ausrüstungen	140 980	11,3	2,0	1 386 280	1 406 074	1,4
28	Maschinenbau	755 381	23,4	-5,5	7 380 303	8 416 721	14,0
29	Herstellung von Kraftwagen und Kraftwagen-teilen	1 055 440	-7,0	-3,7	10 727 067	10 237 244	-4,6
30	Sonstiger Fahrzeugbau	81 313	-2,9	-2,7	897 025	931 476	3,8
31	Herstellung von Möbeln	30 772	-19,2	-13,7	365 937	296 629	-18,9
32	Herstellung von sonstigen Waren	66 531	7,2	3,2	529 585	548 551	3,6
33	Reparatur und Installation von Maschinen und Ausrüstungen	79 053	0,2	-7,6	706 966	891 832	26,1

1 Ohne Umsatzsteuer.



Wirtschaftszweig	Inlandsumsatz <sup>1</sup>					
	Oktober 2017	Veränderung zu		Januar - Oktober		
		Oktober 2016	September 2017	2016	2017	Verände- rung
		1 000 EUR	%	1 000 EUR		%
B+C Verarbeitendes Gewerbe sowie Bergbau und Gewinnung von Steinen und Erden	3 438 916	7,8	-5,0	32 102 251	34 515 579	7,5
Vorleistungsgüterproduzenten und Energie	1 826 521	9,4	-9,8	16 553 774	18 739 382	13,2
Investitionsgüterproduzenten	798 686	5,6	3,8	7 733 932	7 902 737	2,2
Gebrauchsgüterproduzenten	46 806	-9,6	-10,6	479 962	437 443	-8,9
Verbrauchsgüterproduzenten	766 902	8,0	-1,0	7 334 582	7 436 017	1,4
B Bergbau und Gewinnung von Steinen und Erden	1 574	10,7	-18,2	14 144	15 368	8,6
08 Gewinnung von Steinen und Erden, sonstiger Bergbau	1 574	10,7	-18,2	14 144	15 368	8,6
C Verarbeitendes Gewerbe	3 437 342	7,8	-5,0	32 088 107	34 500 211	7,5
10 Herstellung von Nahrungs- und Futtermitteln	261 976	9,7	-1,1	2 379 834	2 536 086	6,6
11 Getränkeherstellung	202 009	20,3	0,2	1 914 940	1 956 387	2,2
12 Tabakverarbeitung	.	.	.	.	.	.
13 Herstellung von Textilien	20 090	10,6	7,1	181 102	183 926	1,6
14 Herstellung von Bekleidung	.	.	.	.	.	.
15 Herstellung von Leder, Lederwaren und Schuhen	23 483	-8,3	-22,6	304 837	303 368	-0,5
16 Herstellung von Holz-, Flecht-, Korb- und Korkwaren (ohne Möbel)	106 854	-0,5	-10,0	922 125	1 047 486	13,6
17 Herstellung von Papier, Pappe und Waren daraus	239 052	53,0	2,5	1 597 780	2 282 180	42,8
18 Herstellung von Druckerzeugnissen; Vervielfältigung von bespielten Ton-, Bild- und Datenträgern	26 187	-0,8	-1,0	230 290	220 448	-4,3
19 Kokerei und Mineralölverarbeitung	.	.	.	.	.	.
20 Herstellung von chemischen Erzeugnissen	695 783	9,4	-20,0	6 436 253	7 610 060	18,2
21 Herstellung von pharmazeutischen Erzeugnissen	105 191	-11,4	-4,5	1 126 056	1 028 880	-8,6
22 Herstellung von Gummi- und Kunststoffwaren	279 024	-8,3	1,7	2 881 705	2 668 727	-7,4
23 Herstellung von Glas und Glaswaren, Keramik, Verarbeitung von Steinen und Erden	150 839	3,7	-5,8	1 434 886	1 523 161	6,2
24 Metallerzeugung und -bearbeitung	140 611	13,2	-1,1	1 151 390	1 417 418	23,1
25 Herstellung von Metallerzeugnissen	214 230	6,4	-2,4	2 100 062	2 122 200	1,1
26 Herstellung von Datenverarbeitungsgeräten, elektronischen und optischen Erzeugnissen	31 879	-2,7	-11,8	363 890	354 347	-2,6
27 Herstellung von elektrischen Ausrüstungen	70 980	9,6	-3,0	705 327	705 141	-0,0
28 Maschinenbau	266 965	17,2	-2,5	2 492 177	2 820 132	13,2
29 Herstellung von Kraftwagen und Kraftwagen-teilen	353 440	-0,2	14,2	3 556 052	3 348 653	-5,8
30 Sonstiger Fahrzeugbau	26 236	2,1	-27,1	283 026	304 516	7,6
31 Herstellung von Möbeln	23 091	-1,1	-13,2	230 297	219 685	-4,6
32 Herstellung von sonstigen Waren	53 479	9,7	4,8	407 521	436 641	7,1
33 Reparatur und Installation von Maschinen und Ausrüstungen	66 890	-2,0	-2,3	605 129	654 894	8,2

1 Ohne Umsatzsteuer.

Wirtschaftszweig		Auslandsumsatz <sup>1</sup>					
		Oktober 2017	Veränderung zu		Januar - Oktober		Verände- rung
			Oktober 2016	September 2017	2016	2017	
			1 000 EUR	%	1 000 EUR		%
B+C	Verarbeitendes Gewerbe sowie Bergbau und Gewinnung von Steinen und Erden	4 288 667	11,9	-2,9	40 245 072	43 884 094	9,0
	Vorleistungsgüterproduzenten und Energie	2 377 315	15,0	1,3	21 899 261	24 209 649	10,6
	Investitionsgüterproduzenten	1 292 527	2,3	-9,0	13 064 521	13 678 745	4,7
	Gebrauchsgüterproduzenten	41 235	-27,6	-17,7	519 247	510 358	-1,7
	Verbrauchsgüterproduzenten	577 590	29,6	-3,8	4 762 043	5 485 342	15,2
B	Bergbau und Gewinnung von Steinen und Erden	441	3,6	22,9	3 508	3 979	13,4
08	Gewinnung von Steinen und Erden, sonstiger Bergbau	441	3,6	22,9	3 508	3 979	13,4
C	Verarbeitendes Gewerbe	4 288 226	11,9	-2,9	40 241 564	43 880 115	9,0
10	Herstellung von Nahrungs- und Futtermitteln	113 058	18,6	3,1	958 070	1 070 406	11,7
11	Getränkeherstellung	23 239	5,0	-1,7	242 079	248 223	2,5
12	Tabakverarbeitung	.	.	.	.	.	.
13	Herstellung von Textilien	20 772	18,6	-0,1	185 929	199 767	7,4
14	Herstellung von Bekleidung	.	.	.	.	.	.
15	Herstellung von Leder, Lederwaren und Schuhen	8 267	-12,4	-30,6	118 020	126 582	7,3
16	Herstellung von Holz-, Flecht-, Korb- und Korkwaren (ohne Möbel)	17 322	28,3	-10,9	141 622	167 563	18,3
17	Herstellung von Papier, Pappe und Waren daraus	89 508	20,4	-6,0	783 414	883 687	12,8
18	Herstellung von Druckerzeugnissen; Vervielfältigung von bespielten Ton-, Bild- und Datenträgern	3 051	29,6	-17,2	23 415	28 965	23,7
19	Kokerei und Mineralölverarbeitung	.	.	.	.	.	.
20	Herstellung von chemischen Erzeugnissen	1 645 341	16,0	2,7	15 189 147	16 971 187	11,7
21	Herstellung von pharmazeutischen Erzeugnissen	345 399	44,1	-6,9	2 620 889	3 176 802	21,2
22	Herstellung von Gummi- und Kunststoffwaren	184 387	7,0	-4,1	1 695 373	1 841 846	8,6
23	Herstellung von Glas und Glaswaren, Keramik, Verarbeitung von Steinen und Erden	100 879	3,7	-0,4	973 989	1 000 902	2,8
24	Metallerzeugung und -bearbeitung	167 901	14,5	-0,9	1 507 966	1 651 600	9,5
25	Herstellung von Metallerzeugnissen	136 513	9,6	-4,4	1 301 056	1 355 059	4,2
26	Herstellung von Datenverarbeitungsgeräten, elektronischen und optischen Erzeugnissen	47 421	5,2	-12,9	436 832	540 375	23,7
27	Herstellung von elektrischen Ausrüstungen	70 000	13,2	7,6	680 953	700 933	2,9
28	Maschinenbau	488 415	27,1	-7,1	4 888 126	5 596 589	14,5
29	Herstellung von Kraftwagen und Kraftwagen-teilen	702 000	-10,1	-10,7	7 171 015	6 888 590	-3,9
30	Sonstiger Fahrzeugbau	55 077	-5,2	15,7	613 999	626 960	2,1
31	Herstellung von Möbeln	7 681	-47,8	-15,4	135 640	76 945	-43,3
32	Herstellung von sonstigen Waren	13 052	-1,8	-2,9	122 064	111 910	-8,3
33	Reparatur und Installation von Maschinen und Ausrüstungen	12 163	14,1	-28,8	101 837	236 938	x

1 Ohne Umsatzsteuer.

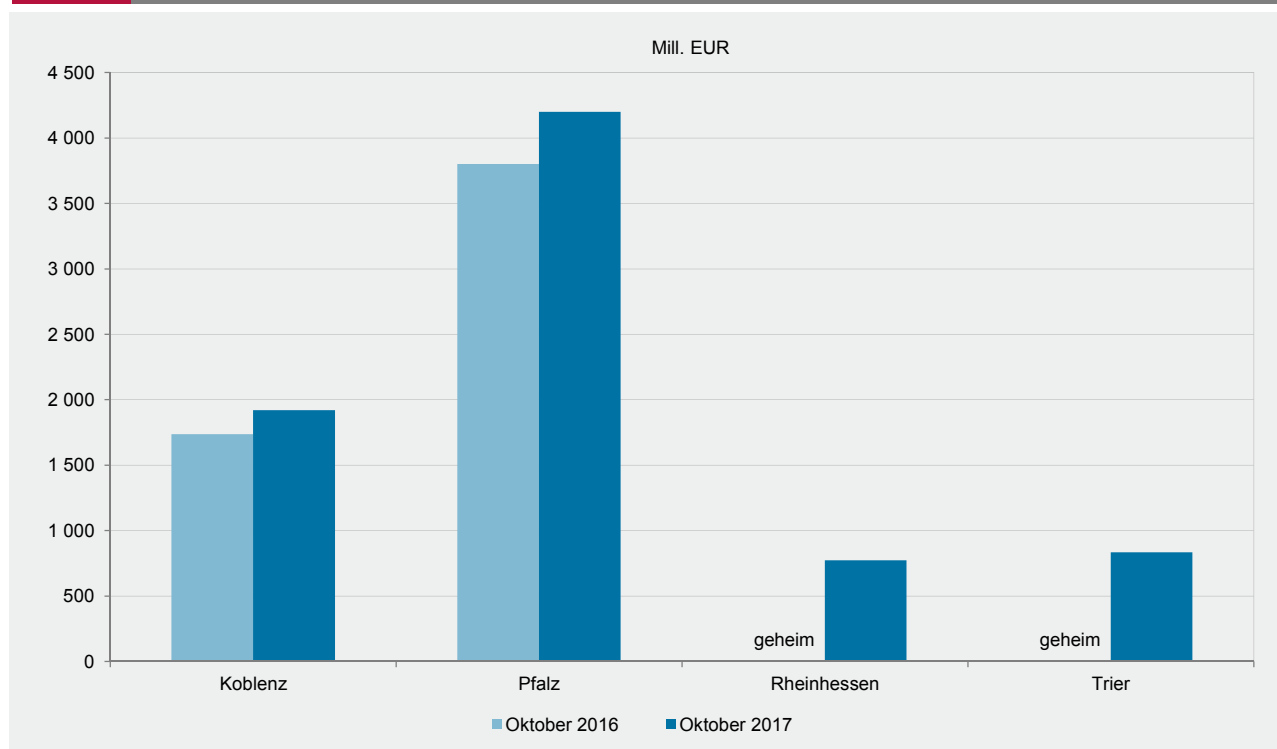
Wirtschaftszweig	Auslandsumsatz mit der Eurozone <sup>1</sup>					
	Oktober 2017	Veränderung zu		Januar - Oktober		
		Oktober 2016	September 2017	2016	2017	Veränderung
		1 000 EUR	%	1 000 EUR		%
B+C Verarbeitendes Gewerbe sowie Bergbau und Gewinnung von Steinen und Erden	2 012 204	17,0	-0,5	18 228 396	20 050 578	10,0
Vorleistungsgüterproduzenten und Energie	1 112 010	18,1	-0,6	9 893 429	11 126 988	12,5
Investitionsgüterproduzenten	486 516	4,0	8,1	4 911 783	4 998 370	1,8
Gebrauchsgüterproduzenten	22 378	-18,3	-20,3	263 484	262 004	-0,6
Verbrauchsgüterproduzenten	391 299	38,2	-7,8	3 159 701	3 663 216	15,9
B Bergbau und Gewinnung von Steinen und Erden	.	.	.	.	.	.
08 Gewinnung von Steinen und Erden, sonstiger Bergbau	.	.	.	.	.	.
C Verarbeitendes Gewerbe	.	.	.	.	.	.
10 Herstellung von Nahrungs- und Futtermitteln	62 752	7,3	0,7	589 849	608 840	3,2
11 Getränkeherstellung	15 228	7,4	-2,9	167 047	170 436	2,0
12 Tabakverarbeitung	.	.	.	.	.	.
13 Herstellung von Textilien	10 152	7,7	-9,6	99 699	101 686	2,0
14 Herstellung von Bekleidung	.	.	.	.	.	.
15 Herstellung von Leder, Lederwaren und Schuhen	4 375	-22,3	-30,9	66 929	66 028	-1,3
16 Herstellung von Holz-, Flecht-, Korb- und Korkwaren (ohne Möbel)	11 772	11,5	-12,2	101 725	119 779	17,7
17 Herstellung von Papier, Pappe und Waren daraus	59 462	15,4	-8,4	525 207	597 571	13,8
18 Herstellung von Druckerzeugnissen; Vervielfältigung von bespielten Ton-, Bild- und Datenträgern	2 036	3,7	-32,5	20 851	21 969	5,4
19 Kokerei und Mineralölverarbeitung	.	.	.	.	.	.
20 Herstellung von chemischen Erzeugnissen	740 201	18,9	-0,9	6 518 230	7 506 477	15,2
21 Herstellung von pharmazeutischen Erzeugnissen	263 273	64,6	.	1 895 524	2 368 064	24,9
22 Herstellung von Gummi- und Kunststoffwaren	107 198	15,9	0,4	935 723	1 037 633	10,9
23 Herstellung von Glas und Glaswaren, Keramik, Verarbeitung von Steinen und Erden	53 960	1,3	0,4	537 751	537 261	-0,1
24 Metallerzeugung und -bearbeitung	77 377	25,8	3,2	693 945	745 891	7,5
25 Herstellung von Metallerzeugnissen	66 201	9,4	-10,0	648 771	661 401	1,9
26 Herstellung von Datenverarbeitungsgeräten, elektronischen und optischen Erzeugnissen	20 876	7,6	-15,1	180 605	225 934	25,1
27 Herstellung von elektrischen Ausrüstungen	28 497	13,3	17,4	266 818	267 310	0,2
28 Maschinenbau	165 132	18,7	-9,7	1 658 101	1 837 747	10,8
29 Herstellung von Kraftwagen und Kraftwagen-teilen	283 884	-3,9	.	2 883 353	2 715 557	-5,8
30 Sonstiger Fahrzeugbau	16 503	12,5	-0,7	188 050	221 952	18,0
31 Herstellung von Möbeln	5 842	-26,4	-16,8	79 661	58 990	-25,9
32 Herstellung von sonstigen Waren	6 908	14,7	4,3	56 419	52 959	-6,1
33 Reparatur und Installation von Maschinen und Ausrüstungen	4 762	3,4	-48,0	63 954	66 336	3,7

1 Ohne Umsatzsteuer.

Wirtschaftszweig		Exportquote				
		Oktober 2017	Zum Vergleich		Januar - Oktober	
			Oktober 2016	September 2017	2016	2017
B+C	Verarbeitendes Gewerbe sowie Bergbau und Gewinnung von Steinen und Erden	55,5	54,6	55,0	55,6	56,0
	Vorleistungsgüterproduzenten und Energie	56,6	55,3	53,7	57,0	56,4
	Investitionsgüterproduzenten	61,8	62,5	64,9	62,8	63,4
	Gebrauchsgüterproduzenten	46,8	52,4	48,9	52,0	53,8
	Verbrauchsgüterproduzenten	43,0	38,5	43,7	39,4	42,5
B	Bergbau und Gewinnung von Steinen und Erden	21,9	23,1	15,7	19,9	20,6
08	Gewinnung von Steinen und Erden, sonstiger Bergbau	21,9	23,1	15,7	19,9	20,6
C	Verarbeitendes Gewerbe	55,5	54,6	55,0	55,6	56,0
10	Herstellung von Nahrungs- und Futtermitteln	30,1	28,5	29,3	28,7	29,7
11	Getränkeherstellung	10,3	11,6	10,5	11,2	11,3
12	Tabakverarbeitung	.	.	.	.	.
13	Herstellung von Textilien	50,8	49,1	52,6	50,7	52,1
14	Herstellung von Bekleidung	.	.	.	.	.
15	Herstellung von Leder, Lederwaren und Schuhen	26,0	26,9	28,2	27,9	29,4
16	Herstellung von Holz-, Flecht-, Korb- und Korkwaren (ohne Möbel)	13,9	11,2	14,1	13,3	13,8
17	Herstellung von Papier, Pappe und Waren daraus	27,2	32,2	29,0	32,9	27,9
18	Herstellung von Druckerzeugnissen; Vervielfältigung von bespielten Ton-, Bild- und Datenträgern	10,4	8,2	12,2	9,2	11,6
19	Kokerei und Mineralölverarbeitung	.	.	.	.	.
20	Herstellung von chemischen Erzeugnissen	70,3	69,0	64,8	70,2	69,0
21	Herstellung von pharmazeutischen Erzeugnissen	76,7	66,9	77,1	69,9	75,5
22	Herstellung von Gummi- und Kunststoffwaren	39,8	36,2	41,2	37,0	40,8
23	Herstellung von Glas und Glaswaren, Keramik, Verarbeitung von Steinen und Erden	40,1	40,1	38,7	40,4	39,7
24	Metallerzeugung und -bearbeitung	54,4	54,1	54,4	56,7	53,8
25	Herstellung von Metallerzeugnissen	38,9	38,2	39,4	38,3	39,0
26	Herstellung von Datenverarbeitungsgeräten, elektronischen und optischen Erzeugnissen	59,8	57,9	60,1	54,6	60,4
27	Herstellung von elektrischen Ausrüstungen	49,7	48,8	47,1	49,1	49,9
28	Maschinenbau	64,7	62,8	65,8	66,2	66,5
29	Herstellung von Kraftwagen und Kraftwagen-teilen	66,5	68,8	71,8	66,8	67,3
30	Sonstiger Fahrzeugbau	67,7	69,3	56,9	68,4	67,3
31	Herstellung von Möbeln	25,0	38,7	25,4	37,1	25,9
32	Herstellung von sonstigen Waren	19,6	21,4	20,8	23,0	20,4
33	Reparatur und Installation von Maschinen und Ausrüstungen	15,4	13,5	20,0	14,4	26,6

Verwaltungsbezirk	Be- triebe <sup>1</sup>	Beschäf- tigte <sup>1</sup>	Geleist. Arbeits- stunden	Entgelte	Umsatz <sup>2</sup>			Export- quote
					insgesamt	je Beschäftigten	Auslands- umsatz	
	Anzahl		1 000	1 000 EUR		EUR	1 000 EUR	%
Rheinland-Pfalz	1 020	258 011	31 601	1 034 938	7 727 582	29 951	4 288 667	55,5
kreisfreie Städte	230	94 133	11 152	432 591	3 378 997	35 896	2 234 797	66,1
Landkreise	790	163 878	20 449	602 347	4 348 586	26 536	2 053 870	47,2
Industrie- und Handelskammer								
Kammerbezirk Koblenz	485	91 028	11 450	329 268	1 919 306	21 085	850 191	44,3
Kammerbezirk Pfalz	293	107 310	12 555	472 568	4 200 876	39 147	2 767 890	65,9
Kammerbezirk Rheinhessen	92	27 229	3 466	121 341	772 273	28 362	421 004	54,5
Kammerbezirk Trier	150	32 444	4 130	111 761	835 127	25 741	249 582	29,9

1 Am Ende des Monats. – 2 Ohne Umsatzsteuer.



## Impressum

---

Herausgeber:  
Statistisches Landesamt Rheinland-Pfalz  
Mainzer Straße 14-16  
56130 Bad Ems

Telefon: 02603 71-0  
Telefax: 02603 71-3150

E-Mail: [poststelle@statistik.rlp.de](mailto:poststelle@statistik.rlp.de)  
Internet: [www.statistik.rlp.de](http://www.statistik.rlp.de)

Kostenfreier Download im Internet: <http://www.statistik.rlp.de/de/publikationen/statistische-berichte>

---

© Statistisches Landesamt Rheinland-Pfalz · Bad Ems · 2017

Vervielfältigung und Verbreitung, auch auszugsweise, mit Quellenangabe gestattet.