



Rheinland-Pfalz

STATISTISCHES LANDESAMT

2017

# STATISTISCHE BERICHTE



**Gemeindefinanzen 2015**

Jahresrechnungsergebnisse

## Zeichenerklärungen

0	Zahl ungleich Null, Betrag jedoch kleiner als die Hälfte von 1 in der letzten ausgewiesenen Stelle
-	nichts vorhanden
.	Zahl unbekannt oder geheim
x	Nachweis nicht sinnvoll
...	Zahl fällt später an
/	keine Angabe, da Zahl nicht sicher genug
( )	Aussagewert eingeschränkt, da Zahl statistisch unsicher
D	Durchschnitt
p	vorläufig
r	revidiert
s	geschätzt

Für die Abgrenzung von Größenklassen wird im Allgemeinen anstelle einer ausführlichen Beschreibung „50 bis unter 100“ die Darstellungsform „50 – 100“ verwendet.

Einzelwerte in Tabellen werden im Allgemeinen ohne Rücksicht auf die Endsumme gerundet.

## Abkürzungen

St.	kreisfreie Stadt
LK	Landkreis
gkSt.	große kreisangehörige Stadt
GV	Gemeindeverbände
BBesG	Bundesbesoldungsgesetz
SGB	Sozialgesetzbuch
u. Ä.	und Ähnliches
dgl.	dergleichen

# Inhalt

Seite

<b>Informationen zur Statistik .....</b>	<b>5</b>
--	----------

## Tabellen

T 1	Bevölkerung der Gemeinden und Gemeindeverbände 2015 nach Gebietskörperschaftsgruppen und Gemeindegrößenklassen .....	19
T 2	Bevölkerung am 30.06.2010–2015 nach Verwaltungsbezirken .....	20
T 3	Zweckverbände und andere juristische Personen zwischengemeindlicher Zusammenarbeit zum 31.12.2010–2015 .....	21
<b>Ausgaben und Einnahmen in gesamtwirtschaftlicher Gruppierung</b>		
T 4	Ausgaben und Einnahmen der Gemeinden und Gemeindeverbände 2010–2015 nach Arten .....	23
T 5	Ausgaben und Einnahmen der Gemeinden und Gemeindeverbände 2015 nach Gebietskörperschaftsgruppen und Arten .....	27
T 6	Ausgaben und Einnahmen der Gemeinden und Gemeindeverbände 2015 nach Aufgabenbereichen und Arten .....	31
<b>Ausgaben und Einnahmen in finanzwirtschaftlicher Gruppierung</b>		
T 7	Ausgaben und Einnahmen der Gemeinden und Gemeindeverbände 2010–2015 nach Arten und Aufgabenbereichen .....	35
T 8	Bruttoausgaben der Gemeinden und Gemeindeverbände 2010–2015 nach Gebietskörperschaftsgruppen und Aufgabenbereichen .....	39
T 9	Unmittelbare Ausgaben der Gemeinden und Gemeindeverbände 2010–2015 nach Gebietskörperschaftsgruppen und Aufgabenbereichen .....	41
T 10	Nettoausgaben der Gemeinden und Gemeindeverbände 2010–2015 nach Gebietskörperschaftsgruppen und Aufgabenbereichen .....	43
T 11	Ausgaben und Einnahmen der Gemeinden und Gemeindeverbände 2015 nach Arten, Aufgabenbereichen und Gebietskörperschaftsgruppen .....	45
<b>Ausgaben und Einnahmen in haushaltsmäßiger Gruppierung</b>		
T 12	Ausgaben der Gemeinden und Gemeindeverbände 2015 nach Arten und Aufgabengebieten .....	51
T 13	Einnahmen der Gemeinden und Gemeindeverbände 2015 nach Arten und Aufgabengebieten .....	75
T 14	Ausgaben der Gemeinden und Gemeindeverbände 2015 nach Gebietskörperschafts- gruppen und Arten .....	99
T 15	Einnahmen der Gemeinden und Gemeindeverbände 2015 nach Gebietskörperschafts- gruppen und Arten .....	103

# Inhalt

Seite

## Tabellen

T 16	Ausgaben der Gemeinden und Gemeindeverbände 2015 nach Arten, Gebietskörperschaftsgruppen und Gemeindegrößenklassen .....	107
T 17	Einnahmen der Gemeinden und Gemeindeverbände 2015 nach Arten, Gebietskörperschaftsgruppen und Gemeindegrößenklassen .....	113
T 18	Ausgaben der Gemeinden und Gemeindeverbände 2015 nach Arten und Verwaltungsbezirken .....	119
T 19	Einnahmen der Gemeinden und Gemeindeverbände 2015 nach Arten und Verwaltungsbezirken .....	123
T 20	Ausgaben der kreisangehörigen Gemeinden und der Verbandsgemeinden 2015 nach Arten und Verwaltungsbezirken .....	127
T 21	Einnahmen der kreisangehörigen Gemeinden und der Verbandsgemeinden 2015 nach Arten und Verwaltungsbezirken .....	131
T 22	Ausgaben der Landkreise 2015 nach Arten und Verwaltungsbezirken .....	135
T 23	Einnahmen der Landkreise 2015 nach Arten und Verwaltungsbezirken .....	139
T 24	Ausgaben und Einnahmen der verbandsfreien Gemeinden sowie der Verbandsgemeinden und ihrer Ortsgemeinden 2015 nach Arten und Verwaltungsbezirken .....	143
<b>Kommunale Zweckverbände</b>		
T 25	Ausgaben der Zweckverbände und der sonstigen juristischen Personen zwischengemeindlicher Zusammenarbeit 2015 nach Aufgabengebieten und Arten .....	218
T 26	Einnahmen der Zweckverbände und der sonstigen juristischen Personen zwischengemeindlicher Zusammenarbeit 2015 nach Aufgabengebieten und Arten .....	221

## Grafiken

G 1	Gesamtausgaben der Gemeinden und Gemeindeverbände für ausgewählte Aufgabengebiete 2009–2015 .....	22
-----	---	----

## Übersichten

Ü 1	Verzeichnis der kreisfreien Städte, Kreise, Verbandsgemeinden und Gemeinden .....	224
-----	---	-----

# Informationen zur Statistik

## Rechtsgrundlage

Nach dem Finanz- und Personalstatistikgesetz vom 22.02.2006 (BGBl. I S. 438) in der derzeit gültigen Fassung wird jährlich zum 31.12. eine Bundesstatistik über die Ausgaben und Einnahmen der Gemeinden und Gemeindeverbände sowie der Zweckverbände und dgl. mit doppischer Buchführung durchgeführt. (§ 3 Abs. 2 Nr. 1 und Abs. 7 Nr. 2 FPStatG)

## Berichtskreis

Der Berichtskreis besteht aus den Gemeinden sowie den doppisch buchenden Zweckverbänden einschließlich sonstigen Einrichtungen in öffentlich rechtlicher Form.

Zu den Gemeinden zählen in Rheinland-Pfalz die kreisfreien Städte, die verbandsfreien Gemeinden, die großen kreisangehörigen Städte und die Ortsgemeinden; unter Gemeindeverbände werden die Verbandsgemeinden und die Landkreise sowie der Bezirksverband Pfalz subsumiert.

Zweckverbände sind Körperschaften des öffentlichen Rechts, in denen neben mindestens einer kommunalen Gebietskörperschaft auch sonstige juristische Personen des öffentlichen und privaten Rechts oder natürliche Personen Mitglied sein können, z. B. Kindergartenzweckverbände. Zweckverbände, die nach der kaufmännischen Buchführung Rechnung legen, werden nicht hier, sondern in der Statistik der Jahresabschlüsse öffentlich bestimmter Fonds, Einrichtungen und Unternehmen erfasst.

## Durchführung der Statistik

Ausgangspunkt der Jahresrechnungsstatistik sind die in den Finanzrechnungen der Kommunen verbuchten Beträge in der vom Haushaltsrecht vorgegebenen Haushaltssystematik. Das kommunale Haushaltsrecht in Rheinland-Pfalz wurde durch die Verabschiedung des Landesgesetzes zur Einführung der kommunalen Doppik (KomDoppikLG) vom 2. März 2006 (GVBl. 2006, S. 57) grundlegend reformiert. Die rheinland-pfälzischen Kommunen mussten ihr Haushalts- und Rechnungswesen ab dem Haushaltsjahr 2007, spätestens jedoch ab dem Jahr 2009, von der Kameralistik auf die kommunale Doppik umstellen, d. h. ihre Bücher ab diesem Jahr nach den Regeln der doppelten Buchführung, allerdings angepasst an die Bedürfnisse der Kommunen, führen.

Anlass für die Reform in Rheinland-Pfalz war ein Beschluss der Ständigen Konferenz der Innenminister und -senatoren der Länder (IMK) vom November 2003, das kommunale Haushaltsrecht grundlegend zu reformieren. Damit wurde das Ziel verfolgt, die Möglichkeit zu schaffen, die Gemeinden nach wirtschaftlichen Grundsätzen führen zu können, indem anstatt von Ausgaben und Einnahmen nunmehr Aufwendungen und Erträge (Ergebnisrechnung) und damit auch der nicht zahlungswirksame Ressourcenverbrauch erfasst werden. Gleichzeitig werden in der Finanzrechnung die Ein- und Auszahlungen eines Haushaltsjahres nach dem Zahlungs- bzw. Kassenwirksamkeitsprinzip nachgewiesen.

Durch das Landesgesetz zur Einführung der kommunalen Doppik wurden §§ 93 bis 114 und 116 der Gemeindeordnung (GemO) neu gefasst. Diese Vorschriften und die weiteren aufgrund gesetzlicher Ermächtigung erlassenen Rechts- und Verwaltungsvorschriften ersetzen die Vorschriften über die kameralistische Haushaltswirtschaft. Durch die Verabschiedung der Verwaltungsvorschrift über den Produkt- und Kontenrahmenplan mit Zuordnungsvorschriften für die kommunale Haushaltswirtschaft und Muster zur Gemeindeordnung und Gemeindehaushaltsverordnung (VV Gemeindehaushaltssystematik - VV GemHSys) vom 23. November 2006 wurde die Systematik der kommunalen Doppik in Rheinland-Pfalz festgelegt.

Das Erhebungsprogramm der Jahresrechnungsstatistik hat infolge der Einführung der kommunalen Doppik, die nicht nur in Rheinland-Pfalz, sondern auch in anderen Bundesländern vollzogen wurde, Änderungen erfahren. Im Jahr 2006 wurde das Gesetz über Finanz- und Personalstatistiken (FPStatG) dahingehend geändert, dass die Statistischen Landesämter bei denjenigen Kommunen, die bereits die kommunale Doppik anwenden, die Ein- und Auszahlungen nach der neuen doppischen und nicht mehr die Ist-Einnahmen und Ist-Ausgaben nach der

traditionellen kameralen Systematik abfragen. An die Stelle der Erhebung nach Gruppierungen und Gliederungen ist demnach eine Erhebung nach Konten der Finanzrechnung und Produkten getreten.

Mit der Doppikeinführung waren Umstellungsschwierigkeiten verbunden, die sich auch auf die Qualität der amtlichen Statistik auswirkten. Interkommunale Vergleiche werden durch Unterschiede in der Verbuchungspraxis erschwert. Schließlich ist durch die Änderung der Haushaltssystematik die intertemporale Vergleichbarkeit eingeschränkt.

Bislang wurde zwischen den statistischen Ämtern der Länder und des Bundes noch kein einvernehmliches Darstellungskonzept auf Basis des doppelischen Rechnungswesens vereinbart. Daher orientiert sich das Darstellungsprogramm der Ergebnisse der Jahresrechnungsstatistik weiterhin an der kameralen Systematik entsprechend der Verwaltungsvorschriften über die Gliederung und Gruppierung der kommunalen Haushaltspläne. Insofern beziehen sich die nachstehenden Ausführungen in dem vorliegenden statistischen Bericht weiterhin auf die kameralen Haushaltssystematik.

## **Finanzstatistische Grundbegriffe**

### ***Gesamtwirtschaftliche Darstellung***

Hauptzweck der gesamtwirtschaftlichen Darstellung der Ausgaben und Einnahmen der kommunalen Gebietskörperschaften ist es, die Zusammenhänge zwischen den öffentlichen Haushalten und der gesamten Volkswirtschaft darzustellen. Die gesamtwirtschaftliche Darstellung zeigt, wie die Gebietskörperschaften in ihrer Gesamtheit mit den übrigen Bereichen der Volkswirtschaft verzahnt sind, sodass deutlich wird, in welchem Ausmaß die „öffentlichen Hände“ der verschiedenen Ebenen den Wirtschaftsablauf und die konjunkturelle Entwicklung beeinflussen. Sie gibt darüber hinaus eine gute Übersicht über den finanziellen Status der einzelnen Gebietskörperschaften und liefert damit einen brauchbaren Ansatzpunkt und Vergleichsmaßstab zur Beurteilung ihres Finanzgebarens. Weniger geeignet ist die gesamtwirtschaftliche Gruppierung der Ausgaben und Einnahmen jedoch, wenn es darum geht, die einzelnen öffentlichen Aufgabengebiete näher zu durchleuchten und darzustellen, in welchem Umfang und in welcher Form die Gebietskörperschaften der verschiedenen Ebenen zur Erfüllung und Finanzierung der einzelnen Aufgaben beitragen.

Das Gliederungsschema für die gesamtwirtschaftliche Gruppierung unterscheidet zwischen der laufenden Rechnung und der Kapitalrechnung. Die den besonderen Finanzierungsvorgängen zuzurechnenden Ausgaben und Einnahmen werden nicht in die Gesamtsummen der Ausgaben und Einnahmen einbezogen, sondern „unter dem Strich“ als eigener Ausgabe- und Einnahmeblock nachgewiesen. In den Tabellen, in denen die gesamtwirtschaftliche Gruppierung mit der funktionalen Gliederung kombiniert wird, erübrigt sich die Darstellung der besonderen Finanzierungsvorgänge ganz, da sie nur den Gesamthaushalt betreffen und nicht einzelnen Aufgabengebieten zugeordnet werden können.

### ***Laufende Rechnung***

Auf der Ausgabenseite der *laufenden Rechnung* erscheinen als wichtigste Positionen die Personalausgaben und der laufende Sachaufwand, dem in einem weiteren Sinne auch die Zinsausgaben zuzurechnen sind. Es handelt sich hier grundsätzlich um diejenigen Ausgaben, die als „Staatsverbrauch“ in die volkswirtschaftliche Gesamtrechnung eingehen. Daneben stehen die Übertragungen, die als Zahlungen ohne Gegenleistung zu definieren sind; auf der Ausgabenseite der laufenden Rechnung können sie entweder als laufende Zuweisungen und Zuschüsse oder als Schuldendiensthilfen vorkommen. Auf der Einnahmenseite der laufenden Rechnung sind demgegenüber die laufenden Einnahmen zu verbuchen, die zur Finanzierung der laufenden Ausgaben zur Verfügung stehen. Es sind dies die Steuern und steuerähnlichen Einnahmen, die Leistungsentgelte (Einnahmen aus wirtschaftlicher Tätigkeit, Zinseinnahmen, Gebühren u. dgl.) und die Übertragungen. Da die Steuereinnahmen in ihrer Gesamtheit der laufenden Rechnung zugeordnet werden, obwohl sie zu einem wesentlichen Teil auch zur Deckung der Ausgaben der Kapitalrechnung dienen, sollten in der laufenden Rechnung die Einnahmen die Ausgaben immer übersteigen. Je größer dieser Saldo ist, auf desto mehr „freie Mittel“ können die Gebietskörperschaften zur Finanzierung von Sachinvestitionen zurückgreifen.

### ***Kapitalrechnung***

In der *Kapitalrechnung* stehen den Sachinvestitionen, den Vermögensübertragungen, den Darlehen, dem Erwerb von Beteiligungen und den Tilgungsausgaben an den öffentlichen Bereich auf der Ausgabenseite die Einnahmen

aus der Veräußerung von Sachvermögen, die Vermögensübertragungen (d. h. in erster Linie die den Gebietskörperschaften zufließenden Zuweisungen und Zuschüsse für Investitionen), die Darlehensrückflüsse, die Einnahmen aus der Veräußerung von Beteiligungen und die Schuldenaufnahmen vom öffentlichen Bereich auf der Einnahmenseite gegenüber.

Jede Ausgabeposition korrespondiert dabei mit einer entsprechenden Einnahmeposition. Die Schuldenaufnahmen vom öffentlichen Bereich und die Tilgung dieser Schulden erscheinen in der Kapitalrechnung und nicht unter den besonderen Finanzierungsvorgängen da es sich hier um Zahlungen innerhalb des öffentlichen Bereichs handelt, die gesamtwirtschaftlich als rückzahlbare Zuweisungen gelten können, während durch den Nachweis der besonderen Finanzierungsvorgänge in erster Linie deutlich gemacht werden soll, in welchem Umfang die Gebietskörperschaften den Kreditmarkt in Anspruch nehmen. Da die Einnahmen der Kapitalrechnung regelmäßig nicht zur Deckung der Ausgaben ausreichen, schließt die Kapitalrechnung normalerweise mit einem Defizit ab. Diese „Finanzierungslücke“ wird durch den Überschuss der laufenden Rechnung und gegebenenfalls durch eine entsprechende Nettokreditaufnahme am Kapitalmarkt geschlossen.

### **Besondere Finanzierungsvorgänge**

Unter den besonderen Finanzierungsvorgängen sind die den Gesamthaushalt einer Körperschaft ausgleichenden periodenübergreifenden Finanztransaktionen zusammengefasst. Sie umfassen, ausgehend vom doppelten Rechnungswesen, ausschließlich die Schuldentilgung und -aufnahme.

Der Umfang der Nettokreditaufnahme ergibt sich als Saldo der *besonderen Finanzierungsvorgänge*, indem die Einnahmen aus den Schuldenaufnahmen am Kreditmarkt gegen die Ausgaben durch die Tilgung von Schulden aus Kreditmarktmitteln, verrechnet werden. Den Schulden aus Kreditmarktmitteln sind dabei auch die Schulden bei Sozialversicherungsträgern zuzuordnen. In der Regel dürften die Einnahmen aus den besonderen Finanzierungsvorgängen die Ausgaben insoweit übersteigen, als die Kreditaufnahme zur Durchführung von Investitionen erfolgt.

### **Finanzwirtschaftliche Darstellung**

Hauptzweck der finanzwirtschaftlichen Darstellung ist es, die einzelnen öffentlichen Aufgabengebiete näher zu durchleuchten und darzustellen, in welchem Umfang und in welcher Form die Gebietskörperschaften der verschiedenen Ebenen zur Erfüllung und Finanzierung der einzelnen Aufgaben beitragen. In der finanzwirtschaftlichen Gruppierung werden die folgenden Ausgabe- und Einnahmegruppen voneinander abgegrenzt:

- auf der Ausgabenseite
  - Unmittelbare Ausgaben (ohne Zahlungen an andere Bereiche)
  - Zahlungen an andere Bereiche
  - Zahlungen an den öffentlichen Bereich
- auf der Einnahmenseite
  - Unmittelbare Einnahmen (ohne Zahlungen von anderen Bereichen)
  - Zahlungen von anderen Bereichen
  - Zahlungen vom öffentlichen Bereich

Die *unmittelbaren Ausgaben* (ohne die Zahlungen an andere Bereiche) repräsentieren denjenigen Betrag, den die öffentlichen Körperschaften selbst ausgeben, um Dienstleistungen oder Güter, die entweder für den laufenden Verbrauch oder zur Investition bestimmt sind, zu erwerben. In der Höhe dieses Betrages treten die öffentlichen Körperschaften also selbst am Markt als Käufer auf. Die unmittelbaren Ausgaben insgesamt umfassen darüber hinaus auch die *Zahlungen an andere Bereiche* und geben an, mit welchem Betrag die öffentlichen Körperschaften die Erfüllung einer bestimmten Aufgabe oder der in einem Aufgabengebiet gebündelten Funktionen selbst wahrnehmen, und zwar ohne Rücksicht darauf, ob und inwieweit sie diese Ausgaben aus eigenen Mitteln oder durch Zuweisungen von anderen Gebietskörperschaften finanzieren. Die *Zahlungen an den öffentlichen Bereich* schließlich lassen erkennen, in welchem Umfang andere öffentliche Körperschaften an der Aufgabenerfüllung beteiligt sind und welche finanziellen Leistungen sie dafür erhalten.

Die *Gliederung der Einnahmen* erfolgt im Wesentlichen nach den gleichen Gesichtspunkten. Zu den unmittelbaren Einnahmen (ohne die Zahlungen von anderen Bereichen) gehören aber neben den

Leistungsentgelten, denen die Erwerbseinkünfte, Gebühren und Beiträge zuzuordnen sind, auch die Steuern und steuerähnlichen Einnahmen, bei denen es sich um Zwangseinnahmen der öffentlichen Körperschaften handelt, denen keine speziellen Gegenleistungen von Seiten der öffentlichen Körperschaften gegenüberstehen.

Die bei der finanzwirtschaftlichen Darstellung verwandten Begriffe sind grundsätzlich die gleichen wie bei der gesamtwirtschaftlichen Darstellung. Völlig außer Betracht bleiben allerdings die „besonderen Finanzierungsvorgänge“, da die finanzwirtschaftliche Gruppierung primär eine Durchleuchtung der Ausgaben- und Einnahmengestaltung der einzelnen Aufgabengebiete zum Ziele hat, die „besonderen Finanzierungsvorgänge“ aber nur den Gesamthaushalt betreffen und in der Regel nicht den einzelnen Aufgabengebieten zugerechnet werden können.

Die Bruttoausgaben und -einnahmen werden zur Ermittlung der Gesamtausgaben und -einnahmen und der Nettoausgaben und -einnahmen sukzessive bereinigt, indem zunächst der Zahlungsverkehr zwischen den Gemeinden und Gemeindeverbänden und dann in einem zweiten Schritt die Zahlungen von anderen Ebenen des öffentlichen Bereichs abgesetzt werden.

Die bei der finanzwirtschaftlichen Gruppierung nachgewiesenen Positionen umfassen vielfach etwas heterogene Ausgabe- bzw. Einnahmearten. Hier ist zu berücksichtigen, dass eine Reihe von Ausgaben und Einnahmen zentral zu veranschlagen sind, sodass es sich nicht lohnt, sie bei der statistischen Aufbereitung in dem Katalog der Ausgabe- und Einnahmearten einzeln aufzuführen, da sie auch bei der Zusammenfassung mit anderen Ausgabe- und Einnahmearten unter einem speziellen Aufgabengebiet und damit getrennt von den anderen Ausgabe- und Einnahmearten dargestellt werden. Dies gilt zum Beispiel für die Steuern und steuerähnlichen Einnahmen sowie den Schuldendienst (Zins- und Tilgungsausgaben), die zentral innerhalb des Aufgabenbereichs „Allgemeine Finanzwirtschaft“ veranschlagt werden.

### ***Haushaltsmäßige Darstellung***

Die Darstellung der Ausgaben und Einnahmen in haushaltsmäßiger Gruppierung folgt den für die kommunalen Haushalte maßgebenden *Gruppierungsplänen* und hält sich auch bei der weiteren Untergliederung der Ergebnisse nach Aufgabengebieten an den kommunalen Gliederungsplan. Abweichend von der Haushaltssystematik werden jedoch auch in diesem Programmteil die Ausgaben den Einnahmen vorangestellt, da diese in der Finanzstatistik übliche Einteilung auch hier beibehalten werden soll. Während die Schemata für die gesamtwirtschaftliche und finanzwirtschaftliche Gruppierung der Ausgaben und Einnahmen bei der staatlichen und kommunalen Haushaltsrechnungsstatistik in nahezu unveränderter Form angewandt werden, ist dies bei der haushaltsmäßigen Darstellung nicht möglich. Eine vollständige Übereinstimmung der Haushaltssystematiken für den staatlichen und kommunalen Bereich ließ sich nicht realisieren; dafür sind die Aufgaben des Staates und der Kommunen und die Zwecksetzung der staatlichen und kommunalen Haushalte zu unterschiedlich. Da sich die haushaltsmäßige Darstellung an die Gruppierungspläne hält, ergeben sich hier zwangsläufig für den Staat und die Kommunen unterschiedliche Tabellenwerke.

In der *kommunalen Jahresrechnungsstatistik* steht die haushaltsmäßige Gruppierung der Ausgaben und Einnahmen im Vordergrund des Interesses, da diese Ergebnisse von den Gemeinden und Gemeindeverbänden unmittelbar als Vergleichsgrößen herangezogen werden können. Dieser Programmteil, aus dem die wichtigsten Ergebnisse ab Tabelle 12 des vorliegenden Statistischen Berichts veröffentlicht werden, nimmt daher auch im Rahmen der kommunalen Jahresstatistik den größten Raum ein. Der Tabellenaufbau unterscheidet entsprechend der Haushaltssystematik zwischen dem Verwaltungshaushalt und dem Vermögenshaushalt, wobei die Ausgaben und Einnahmen in diesen beiden Teilhaushalten nach den Gruppierungsnummern des obligatorischen Gruppierungsplans aufgeführt werden. Die Bereinigung der Ergebnisse von Doppelzählungen hängt grundsätzlich davon ab, ob es sich um Gesamtergebnisse für alle Gemeinden und Gemeindeverbände des Landes handelt oder um nach Gebietskörperschaftsgruppen, Gemeinde- und Verbandsgemeindegrößenklassen sowie Verwaltungsbezirken untergliederte Angaben. Im ersten Fall werden von den Bruttoausgaben und Bruttoeinnahmen des Verwaltungshaushalts und des Vermögenshaushalts zunächst die Zahlungen von Gemeinden und Gemeindeverbänden abgezogen. Die Absetzung der haushaltstechnischen Verrechnungen erfolgt erst nach der Addition der Gesamtausgaben und Gesamteinnahmen des Verwaltungs- und Vermögenshaushalts. Zur Ermittlung der Nettoausgaben und Nettoeinnahmen sind dann nochmals von diesen bereinigten Gesamtausgaben und Gesamteinnahmen die Zahlungen von anderen Ebenen des öffentlichen Bereichs zu subtrahieren.

Die Bereinigung von Doppelzählungen ist bei der Darstellung von Ergebnissen für die Gebietskörperschaftsgruppen, Gemeinde- und Verbandsgemeindegrößenklassen sowie Verwaltungsbezirke nicht möglich, da die Ermittlung der Gesamtausgaben und Gesamteinnahmen eine entsprechend differenzierte Erfassung des Zahlungsverkehrs der Gemeinden und Gemeindeverbände untereinander voraussetzen würde; dazu müsste in der Haushaltssystematik bei der Unterscheidung der Zahlungsbereiche der Sektor „Gemeinden und Gemeindeverbände“ entsprechend weiter untergliedert werden, was praktisch ausgeschlossen ist. Daher können die Summen des Verwaltungs- und Vermögenshaushalts in diesen Fällen nur „brutto“ nachgewiesen werden. Die Bereinigung erfolgt erst in den Abschlusssummen, indem zunächst von den Bruttoausgaben und Bruttoeinnahmen des Verwaltungs- und Vermögenshaushalts die haushaltstechnischen Verrechnungen abgesetzt und dann in einem zweiten Schritt die so ermittelten bereinigten Bruttoausgaben und Bruttoeinnahmen um die Zahlungen vom öffentlichen Bereich vermindert werden, um die Nettoausgaben und Nettoeinnahmen zu errechnen.

## **Finanzstatistische Bereinigungen und Zahlungsbereiche**

### **Haushaltstechnische Verrechnungen**

In den Abschlusssummen der Haushalte und damit auch in der Darstellung der Ergebnisse in der haushaltsmäßigen Gruppierung sind die haushaltstechnischen Verrechnungen enthalten.

In den kommunalen Haushalten umfassen die haushaltstechnischen Verrechnungen nur noch die Inneren Verrechnungen, (Einnahmen und Ausgaben aus interner Leistungsbeziehung) als Ausgabe unter der Gr.-Nr. 679 und als Einnahme unter der Gr.-Nr. 169.

Werden beim Nachweis der Ausgaben und Einnahmen nach der haushaltsmäßigen Gruppierung von den jeweiligen Summen die haushaltstechnischen Verrechnungen abgesetzt, um den internen Verrechnungsverkehr zu eliminieren, so wird diese Form der Bereinigung in den begrifflichen Bezeichnungen entsprechend zum Ausdruck gebracht („bereinigte Brutto- bzw. Gesamtausgaben“, „bereinigte Brutto- bzw. Gesamteinnahmen“). Bei der Darstellung der Ergebnisse in gesamtwirtschaftlicher und finanzwirtschaftlicher Gruppierung sind die haushaltstechnischen Verrechnungen definitionsgemäß nicht enthalten. Bei einem Vergleich der Ergebnisse aus der Jahresrechnungsstatistik ist deshalb auch zu beachten, dass die Ausgaben und Einnahmen in gesamtwirtschaftlicher und finanzwirtschaftlicher Gruppierung von den Ausgaben und Einnahmen in haushaltsmäßiger Gruppierung um die haushaltstechnischen Verrechnungen abweichen.

### **Steuerausgleiche**

Unter *Steuerausgleiche* fällt im kommunalen Bereich die aus der unterschiedlichen Behandlung der Gewerbesteuerumlage resultierende Differenz zwischen den Haushalten und der Jahresrechnungsstatistik. Während in den Haushalten die Einnahmen aus der Gewerbesteuer mit ihren Bruttobeträgen verbucht werden, sodass auf der Ausgabenseite ein entsprechender Betrag für die an Bund und Länder abzuführende Gewerbesteuerumlage anzusetzen ist, werden die Einnahmen aus der Gewerbesteuer in der Jahresrechnungsstatistik nur netto nach Abzug der Gewerbesteuerumlage nachgewiesen, womit ein Ansatz für die Gewerbesteuerumlage auf der Ausgabenseite entfällt.

### **Durchlaufende Mittel**

*Durchlaufende Mittel* sind Leistungen, die vom Land bzw. vom Bund voll erstattet werden, sodass es zweckmäßig ist, sie nur beim Land bzw. Bund als Leistungen nachzuweisen und so eine unnötige Aufblähung des Haushaltsvolumens der Gemeinden und Gemeindeverbände zu verhindern. Als durchlaufende Mittel werden in der Jahresrechnungsstatistik der Gemeinden und Gemeindeverbände die Leistungen für den Katastrophenschutz sowie die dafür gezahlten Erstattungen behandelt. Die Leistungen für den Katastrophenschutz werden allerdings in den kommunalen Haushalten im Allgemeinen nicht mehr veranschlagt, sodass eine nachträgliche Bereinigung dieser Angaben im Rahmen der Jahresrechnungsstatistik nur noch in Ausnahmefällen erforderlich ist. Bei der Bereinigung der aus den kommunalen Haushalten in die Jahresrechnungsstatistik zu übernehmenden Ausgangsdaten werden den durchlaufenden Mitteln auch die Rückzahlungen überzahlter Bauausgaben zugeordnet. Diese auf der Einnahmenseite unter der Gruppierungs-Nr. 347 verbuchten Beträge sind auf der Ausgabenseite von den Bauausgaben (Gruppierungs-Nr. 94) abzusetzen.

## Erstattungen

Bei Erstattungen ist auf einige Besonderheiten hinzuweisen, die die Zuordnung der Erstattungen bei der gesamtwirtschaftlichen und finanzwirtschaftlichen Darstellung der Ausgaben und Einnahmen (vgl. S. 5 bzw. S. 6) betrifft. Während die *Erstattungen an den öffentlichen Bereich bzw. vom öffentlichen Bereich* unter den laufenden Zuweisungen erscheinen, erfolgt der Nachweis der Erstattungen an andere Bereiche bzw. von anderen Bereichen nach einem differenzierten Zuordnungsschema. Auf der Ausgabe- und Einnahmenseite werden die *Erstattungen an andere Bereiche* unter dem laufenden Sachaufwand subsumiert. Die Zuordnung ist darin begründet, dass diesen Zahlungen echte Leistungen gegenüberstehen, deren Bereitstellung an sich Sache der öffentlichen Körperschaften ist. Aus der gleichen Erwägung werden auf der Einnahmenseite die *Erstattungen von Verwaltungsausgaben von anderen Bereichen* unter den sonstigen laufenden Einnahmen nachgewiesen. Maßgebend für diese Abgrenzung ist auch hier, dass die Erstattungen von Verwaltungsausgaben von anderen Bereichen als Entgelte für öffentliche Leistungen zu betrachten sind.

## Zahlungsbereiche

In vielen Fällen ist es außerdem interessant zu erfahren, inwieweit die Ausgaben von den jeweiligen Gebietskörperschaften selbst getragen werden müssen, wie groß also ihre eigene Belastung ist, und inwieweit die jeweiligen Gebietskörperschaften die als Einnahmen verbuchten Beträge selbst aufgebracht haben, in welchem Umfang es sich also mithin um „eigene Mittel“ handelt. Dazu sind von den Gesamtausgaben bzw. Gesamteinnahmen die Zahlungen abzusetzen, die den Gebietskörperschaften einer Ebene des öffentlichen Bereichs von den anderen Ebenen des öffentlichen Bereichs zugegangen sind. Geht man von den Bruttoausgaben und Bruttoeinnahmen aus, so sind die Zahlungen vom öffentlichen Bereich insgesamt in Abzug zu bringen. Diese als *Nettoaussgaben* bzw. *Nettoeinnahmen* bezeichneten Größen lassen sich im kommunalen Bereich nicht für die Gebietskörperschaftsgruppen, Gemeinde- bzw. Verbandsgemeindegrößenklassen und Verwaltungsbezirke ausweisen, da eine Bereinigung des Zahlungsverkehrs für einzelne kommunale Körperschaftsgruppen aus haushaltssystematischen Gründen nicht möglich ist.

Die kommunalen Gruppierungspläne sehen bei den folgenden Ausgabe- und Einnahmearten eine Untergliederung nach Zahlungsbereichen vor:

- Allgemeine Umlagen
- Laufende Zuweisungen und Zuschüsse
- Erstattungen
- Schuldendiensthilfen
- Zinsausgaben und -einnahmen
- Zuweisungen und Zuschüsse für Investitionen und sonstige Vermögensübertragungen
- Schuldenaufnahmen und Tilgungsausgaben

Zum öffentlichen Bereich werden dabei gerechnet:

- Bund,
- Länder,
- Gemeinden und Gemeindeverbände,
- Zweckverbände und sonstige juristische Personen zwischengemeindlicher Zusammenarbeit
- Sozialversicherungsträger.

Zu den anderen Bereichen zählen

- Unternehmen (öffentliche und private)
- Sonstige (private Haushalte und Organisationen ohne Erwerbscharakter).

Durch die Zahlungen zwischen den einzelnen öffentlichen Haushalten ergeben sich bei der Zusammenfassung der Ergebnisse mehrerer Körperschaften oder Körperschaftsgruppen zu einer Darstellungsebene Doppelzahlungen. Die finanzstatistische Bereinigung dieser Doppelzahlungen erfolgt dabei nicht bei den einzelnen Ausgabe- und Einnahmearten, sondern global bei den Einnahme- und Ausgabesummen, indem die darin enthaltenen Zahlungen zwischen den einzelnen Körperschaften oder Körperschaftsgruppen in Höhe der Zahlungseingänge in einer Summe abgesetzt werden.

## Vergleichbarkeit

Die Jahresrechnungsstatistik erfasst mit wenigen Ausnahmen (z.B. durchlaufende Gelder) alle Ein- und Auszahlungen des Haushaltsjahres. Die konkrete Aufgabenerledigung im Einzelfall beeinflusst damit auch den statistischen Nachweis der Finanzströme. Die Vergleichbarkeit wird beeinflusst durch

- den unterschiedlichen Umfang der Aufgabenwahrnehmung, dies gilt vor allem bei den so genannten freiwilligen Aufgaben.
- die unterschiedliche Art der Aufgabenerfüllung.

Die unterschiedliche Aufgabenverteilung zwischen Kommunen und nicht kommunalen Trägern sowie zwischen den Kernhaushalten und den ausgegliederten Einheiten beeinflusst den interkommunalen Vergleich sowohl bei einzelnen Aufgaben wie auch für die Kommune insgesamt. Wird eine Aufgabe nicht von der Kommune wahrgenommen, hat das Einfluss beispielsweise auf die Höhe der Personal- und Investitionsausgaben, mit der Folge, dass die gesamten Personal- und Investitionsausgaben für einen einzelgemeindlichen Vergleich wenig aussagefähig sind.

Die Existenz von Eigenbetrieben beeinflusst die Haushalte nicht nur insofern, als die Ausgaben (z. B. für Personal und für Investitionen) und Einnahmen (z. B. Gebühren) für die jeweilige Aufgabe nicht mehr im Haushalt veranschlagt werden (mit Ausnahme der Ausgaben, die im Zusammenhang mit der Übernahme der Verwaltung der ausgegliederten Einrichtung durch den Träger verursacht sind und vom Eigenbetrieb dann erstattet werden), sondern auch die Struktur der Haushalte wird tangiert, weil nur noch bestimmte Positionen besetzt sind, z. B. die Gewährung von laufenden Zuschüssen oder die Gewinnabführungen bzw. Verlustausgleiche sowie die Abwicklung von Baumaßnahmen.

- und die unterschiedliche Veranschlagung und Verbuchung in den Kommunalhaushalten.

Die Veranschlagung in den kommunalen Haushaltsplänen soll entsprechend der jeweils gültigen Zuordnungsvorschriften erfolgen, um eine einheitliche Nachweisung der Beträge sicherzustellen. Werden bei der Haushaltsaufstellung falsche oder unterschiedliche Zuordnungen gewählt, erfolgt auch ein falscher bzw. unterschiedlicher Nachweis in der Statistik. Diese Problematik hat sich mit der Doppikeinführung und der Überführung der doppelischen Ergebnisse in die kamerale Systematik verschärft.

## Ergebnisdarstellung

Die Ergebnisse werden jeweils so stark untergliedert, wie es das Aufbereitungsprogramm und der verfügbare Platz erlauben. Vorangestellt sind für die wichtigsten Eckzahlen Vergleichsergebnisse für die vorangegangenen Jahre. Detaillierte Ergebnisse können über das Landesinformationssystem abgerufen werden.

## Haushaltssystematik

Wie auf Seite 5 dargelegt, orientiert sich das Darstellungsprogramm weiterhin an der kameralen Systematik. Zu diesem Zweck werden die von den Kommunen gelieferten Daten in die kamerale Haushaltssystematik überführt. Aufgrund der Unterschiede zwischen der doppelischen und der kameralen Systematik ist eine eindeutige Zuordnung jedoch nicht in allen Fällen möglich. Dadurch kommt es aufgrund systematischer Unterschiede zu unvermeidbaren Unschärfen.

## Bevölkerungsdaten

Maßgebend für die *Zuordnung der Gemeinden zu den Gemeinde- und Verbandsgemeindegrößenklassen* ist grundsätzlich die Zahl der Einwohner am 30.06. des jeweiligen Jahres. Der Berechnung der *Pro-Kopf-Angaben* werden die gleichen Einwohnerzahlen zu Grunde gelegt wie der Zuordnung der Gemeinden nach Gemeinde- bzw. Verbandsgemeindegrößenklassen.

Grundlage bilden die im Rahmen des Zensus 2011 zum 09.05.2011 festgestellten und inzwischen zum 30.06.2015 fortgeschriebenen Einwohnerzahlen.

## Gebietsstand

Die Ergebnisse werden in ihrer Abgrenzung nach Gebietskörperschaftsgruppen, Gemeinde- und Verbandsgemeindegrößenklassen sowie Verwaltungsbezirken nach dem Gebietsstand vom 1. Januar 2017 nachgewiesen.

In den Tabellen, in denen Zeitreihen in der Gliederung nach Verwaltungsbezirken, Gebietskörperschaftsgruppen oder Gemeinde- bzw. Verbandsgemeindegrößenklassen dargestellt werden, sind alle Daten rückwirkend auf diesen Gebietsstand umgerechnet worden. Im Falle eines Zusammenschlusses zweier Gebietskörperschaften, beispielsweise bei der Eingliederung einer verbandsfreien Gemeinde in eine Verbandsgemeinde oder der Fusion zweier Verbandsgemeinden, werden die Jahresrechnungsergebnisse der Haushalte der fusionierenden Gebietskörperschaften für die zurückliegenden Jahre addiert. Im Falle der Auflösung einer Verbandsgemeinde und Verteilung der verbandsangehörigen Gemeinden auf mehrere Gebietskörperschaften werden die Jahresrechnungsergebnisse dieser Verbandsgemeinde rückwirkend auf die aufnehmenden Körperschaften verteilt. Die Jahresrechnungsergebnisse der aufgelösten Verbandsgemeinden werden nach der Relation der Bevölkerungszahlen der neu zugeordneten Ortsgemeinden verteilt.

## Regionalergebnisse

Die Ergebnisse für die kreisfreien Städte und Landkreise, Verbandsgemeinden und kreisangehörigen Gemeinden werden in alphabetischer Reihenfolge aufgeführt. Zusätzlich wird der achtstellige Gemeindeschlüssel angegeben. Die Kennziffer ist wie folgt aufgebaut: Die 1. Stelle gibt die statistische Region (ehemaliger Regierungsbezirk), die 2. und 3. Stelle den Kreis innerhalb der Region an. Die Kennzeichnung der Verbandsgemeinde erfolgt in der 7. und 8. Stelle, da die Verbandsgemeinden eine in Rheinland-Pfalz besonders eingerichtete Verwaltungsebene darstellen und bundeseinheitlich nur mit einem sechsstelligen Gemeindeschlüssel gearbeitet wird, der für die Abgrenzung der Verbandsgemeinden keinen Raum lässt, sodass die Nummern, die für die Verbandsgemeinden innerhalb der Kreise festgelegt wurden, an den bundeseinheitlich sechsstelligen Schlüssel angehängt werden mussten. In der 4. bis 6. Stelle werden die Gemeinden innerhalb eines Kreises durchnummeriert.

In den Tabellen werden die kreisfreien Städte den Landkreisen und die verbandsfreien Gemeinden innerhalb der Landkreise den Verbandsgemeinden und ihren zugehörigen Ortsgemeinden vorangestellt. Bei dem Nachweis der verbandsfreien Gemeinden und der Ortsgemeinden wird die numerische durch eine alphabetische Reihenfolge ersetzt, um die verbandsfreien Gemeinden innerhalb des Landkreises und die Ortsgemeinden innerhalb der Verbandsgemeinde schneller auffinden zu können. Dies ist allerdings nur dort von Bedeutung, wo durch die Bildung von neuen Gemeinden die ursprüngliche Übereinstimmung von numerischer und alphabetischer Reihenfolge nicht mehr beibehalten werden konnte; in der Regel decken sich beide.

Während die Tabellen, die nur Ergebnisse in der Gliederung nach Kreisen (kreisfreie Städte und Landkreise) bringen, relativ leicht überschaubar sind, lassen sich in den Tabellen für die Verbandsgemeinden und ihre angehörigen Gemeinden die Einzelangaben für die gesuchte Verbandsgemeinde am einfachsten mithilfe des im Anhang abgedruckten alphabetischen Verzeichnisses der Verbandsgemeinden auffinden, in dem für jede Verbandsgemeinde die systematische Kennziffer aufgeführt ist.

Innerhalb der kreisangehörigen Städte nehmen die *großen kreisangehörigen Städte* nach § 6 GemO eine besondere Stellung ein. Sie werden daher in den Tabellen, in denen Ergebnisse für die Gemeinden und Gemeindeverbände in der Gliederung nach Verwaltungsbezirken (kreisfreie Städte und Landkreise) nachgewiesen werden, bei den Landkreisen besonders ausgegliedert. Darüber hinaus werden unter der Gesamtsumme für die Landkreise die Angaben für die großen kreisangehörigen Städte als Darunter-Position in einer Summe zusammengefasst, um für einen Vergleich der großen kreisangehörigen Städte mit den anderen Gebietskörperschaftsgruppen entsprechende Bezugsgrößen zur Verfügung zu stellen.

## Gebietskörperschaftsgruppen und Gemeinde- bzw. Verbandsgemeindegrößenklassen

Die Gliederung nach Gebietskörperschaftsgruppen und Gemeinde- bzw. Verbandsgemeindegrößenklassen sieht bundeseinheitlich eine getrennte Darstellung der kreisfreien Städte und der kreisangehörigen Gemeinden nach Gemeindegrößenklassen vor, da die Verwaltungen der kreisfreien Städte zugleich die Funktion einer Kreisverwaltung wahrnehmen und die Ergebnisse für die nach Größenklassen gegliederten kreisfreien Städte deshalb nicht ohne weiteres mit den in einer entsprechenden Gliederung nachgewiesenen Ergebnissen für die kreisangehörigen Gemeinden vergleichbar sind.

## Auf- und Abrundungen

Im Allgemeinen werden die Einzelangaben, Zwischen- und Endsummen unabhängig voneinander auf die kleinste in der jeweiligen Tabelle zur Darstellung kommende Einheit auf- bzw. abgerundet. Dadurch kann die Summe der Einzelpositionen geringfügig von dem nachgewiesenen Gesamtergebnis abweichen.

## Auf- und Ausgliederungen

Die vollständige Aufgliederung einer Gesamtgröße wird durch den Hinweis „*davon*“, die teilweise Ausgliederung einzelner Positionen durch den Hinweis „*darunter*“ kenntlich gemacht. Auf die besonderen Hinweise „*davon*“ und „*darunter*“ wird im allgemeinen dann verzichtet, wenn aus dem Aufbau der Tabelle und den Bezeichnungen im Tabellenkopf und in der Tabellenvorspalte eindeutig hervorgeht, dass es sich im vorliegenden Fall um Auf- bzw. Ausgliederungen handelt.

Nachweis der Gebietskörperschaftsgruppen und Gemeindegrößenklassen/ Verbandsgemeindegrößenklassen (nach der Zahl der Einwohner)		
Kreisfreie Städte		
100 000		und mehr
50 000	-	100 000
20 000	-	50 000
Kreisangehörige Gemeinden Verbandsgemeinden, Landkreise		
verbandsfreie Gemeinden		
50 000	-	100 000
20 000	-	50 000
10 000	-	20 000
5 000	-	10 000
Verbandsgemeinden und deren Ortsgemeinden		
20 000	-	50 000
10 000	-	20 000
5 000	-	10 000
Ortsgemeinden		
10 000	-	20 000
5 000	-	10 000
3 000	-	5 000
1 000	-	3 000
unter	-	1 000
Verbandsgemeinden		
20 000	-	50 000
10 000	-	20 000
5 000	-	10 000
Landkreise		
200 000		und mehr
100 000	-	200 000
unter		100 000
Bezirksverband Pfalz		

## Gesamtwirtschaftliche Gruppierung der Ausgaben und Einnahmen

Ausgaben	Einnahmen
<b>Laufende Rechnung</b>	
Personalausgaben Löhne und Gehälter Versorgungsbezüge und dgl. Beihilfen, Unterstützungen und dgl. personalbezogene Sachausgaben Laufender Sachaufwand sächliche Verwaltungsausgaben Unterhaltung des unbeweglichen Vermögens Bewirtschaftung der Grundstücke Mieten und Pachten sonstige sächliche Verwaltungsausgaben Erstattungen an andere Bereiche Zinsausgaben an öffentlichen Bereich an andere Bereiche Laufende Zuweisungen und Zuschüsse an öffentlichen Bereich an andere Bereiche Schuldendiensthilfen an öffentlichen Bereich an andere Bereiche	Steuern Steuerähnliche Einnahmen Einnahmen aus wirtschaftlicher Tätigkeit Mieten und Pachten Gewinne aus Unternehmen und Beteiligungen Konzessionsabgaben sonstige Einnahmen aus wirtschaftlicher Tätigkeit Zinseinnahmen vom öffentlichen Bereich von anderen Bereichen Laufende Zuweisungen und Zuschüsse vom öffentlichen Bereich von anderen Bereichen Schuldendiensthilfen vom öffentlichen Bereich von anderen Bereichen Sonstige laufende Einnahmen Gebühren, sonstige Entgelte sonstige Verwaltungseinnahmen Erstattungen von Verwaltungsausgaben von anderen Bereichen
Ausgaben der laufenden Rechnung	Einnahmen der laufenden Rechnung
<b>Kapitalrechnung</b>	
Sachinvestitionen Baumaßnahmen Erwerb von unbeweglichen Sachen Erwerb von beweglichen Sachen Vermögensübertragungen an öffentlichen Bereich an andere Bereiche Darlehen an öffentlichen Bereich an andere Bereiche Erwerb von Beteiligungen Tilgungsausgaben an öffentlichen Bereich	Veräußerung von Sachvermögen Vermögensübertragungen vom öffentlichen Bereich von anderen Bereichen Darlehensrückflüsse vom öffentlichen Bereich von anderen Bereichen Veräußerung von Beteiligungen Schuldenaufnahme vom öffentlichen Bereich
Ausgaben der Kapitalrechnung Brutto-/Gesamtausgaben (ohne besondere Finanzierungsvorgänge) Saldo	Einnahmen der Kapitalrechnung Brutto-/Gesamteinnahmen (ohne besondere Finanzierungsvorgänge) Saldo

**noch: Gesamtwirtschaftliche Gruppierung der Ausgaben und Einnahmen**

Ausgaben	Einnahmen
<b>Besondere Finanzierungsvorgänge</b>	
Schuldentilgung an Sozialversicherungsträger der sonstigen Kreditmarktmittel der inneren Darlehen Zuführungen an Rücklagen Deckung von Vorjahresfehlbeträgen	Schuldenaufnahme bei Sozialversicherungsträgern an sonstigen Kreditmarktmitteln von inneren Darlehen Entnahmen aus Rücklagen Überschüsse aus Vorjahren
Ausgaben für besondere Finanzierungsvorgänge	Einnahmen aus besonderen Finanzierungsvorgängen
Saldo	Saldo

## Finanzwirtschaftliche Gruppierung der Ausgaben und Einnahmen

Ausgaben	Einnahmen
Personalausgaben Beamtenbezüge Angestelltenvergütungen Arbeiterlöhne sonstige Personalausgaben, Versorgungsbezüge Laufender Sachaufwand Unterhaltung des unbeweglichen Vermögens Bewirtschaftung der Grundstücke, Gebäude und Räume Mieten und Pachten übriger laufender Sachaufwand Sachinvestitionen Baumaßnahmen Erwerb von unbeweglichen Sachen Erwerb von beweglichen Sachen Erwerb von Beteiligungen	Einnahmen aus wirtschaftlicher Tätigkeit Gebühren, sonstige Entgelte Steuern und steuerähnliche Einnahmen, übrige laufende Einnahmen, Zinseinnahmen von anderen Bereichen Veräußerung von Sachvermögen Veräußerung von Beteiligungen
Unmittelbare Ausgaben (ohne Zahlungen an andere Bereiche)  Zahlungen an andere Bereiche Renten, Unterstützungen u. Ä. laufende Zuschüsse an soziale oder ähnliche Einrichtungen übrige laufende Zuschüsse und Schuldendiensthilfen Zinsausgaben an andere Bereiche Vermögensübertragungen Darlehen	Unmittelbare Einnahmen (ohne Zahlungen an andere Bereiche)  Zahlungen von anderen Bereichen laufende Zuschüsse und Schuldendiensthilfen Vermögensübertragungen und Darlehensrückflüsse
Unmittelbare Ausgaben insgesamt  Zahlungen an öffentlichen Bereich laufende Zuweisungen, Zinsausgaben und Schuldendiensthilfen Vermögensübertragungen Darlehen und Tilgungsausgaben	Unmittelbare Einnahmen insgesamt  Zahlungen vom öffentlichen Bereich laufende Zuweisungen, Zinseinnahmen und Schuldendiensthilfen Vermögensübertragungen Darlehensrückflüsse und Schuldendiensthilfen
Bruttoausgaben (ohne besondere Finanzierungsvorgänge) abzüglich Zahlungen von Körperschaften gleicher Ebene	Bruttoeinnahmen (ohne besondere Finanzierungsvorgänge) abzüglich Zahlungen von Körperschaften gleicher Ebene
Gesamtausgaben (ohne besondere Finanzierungsvorgänge) abzüglich Zahlungen von anderen Ebenen des öffentlichen Bereichs	Gesamteinnahmen (ohne besondere Finanzierungsvorgänge) abzüglich Zahlungen von anderen Ebenen des öffentlichen Bereichs
Nettoausgaben (ohne besondere Finanzierungsvorgänge)	Nettoeinnahmen (ohne besondere Finanzierungsvorgänge) <sup>1)</sup>

<sup>1</sup> Da zur Ermittlung der Nettoeinnahmen die Zahlungen vom öffentlichen Bereich von den Bruttoeinnahmen abgesetzt werden, sind die Nettoeinnahmen mit den unmittelbaren Einnahmen insgesamt identisch.

## Haushaltsmäßige Gruppierung der Ausgaben und Einnahmen

Gr.-Nr.	Ausgaben	Gr.-Nr.	Einnahmen
<b>Verwaltungshaushalt</b>			
4	Personalausgaben	0	Steuern, allgemeine Zuweisungen
40	Aufwendungen für ehrenamtliche Tätigkeit	00	Realsteuern
41	Dienstbezüge und dgl.	01	Gemeindeanteil an Gemeinschaftsteuern
42	Versorgungsbezüge und dgl.	02	andere Steuern
43	Umlagen an Versorgungskassen	03	steuerähnliche Einnahmen
44	Beiträge zur gesetzlichen Sozialversicherung	04	Schlüsselzuweisungen
45	Beihilfen, Unterstützungen und dgl.	05	Bedarfszuweisungen
46	Personal-Nebenausgaben	06	sonstige allgemeine Zuweisungen
5/6	Sächlicher Verwaltungs- und Betriebsaufwand	07	allgemeine Umlagen
50	Unterhaltung der Grundstücke und baulichen Anlagen	09	Ausgleichsleistungen
51	Unterhaltung des sonstigen Unbeweglichen Vermögens	1	Einnahmen aus Verwaltung und Betrieb
52	Geräte, Ausstattungs- und Aus-rüstungsgegenstände, sonstige Gebrauchsgegenstände	10	Verwaltungsgebühren
53	Mieten und Pachten	11	Benutzungsgebühren und ähnliche Entgelte
54	Bewirtschaftung der Grundstücke, baulichen Anlagen usw.	12	sonstige zweckgebundene Abgaben
55	Haltung von Fahrzeugen	13	Einnahmen aus Verkauf
56	besondere Aufwendungen für Bedienstete	14	Mieten und Pachten
63	weitere Verwaltungs- und Betriebsausgaben	15	sonstige Verwaltungs- und Betriebseinnahmen
64	Steuern, Versicherungen, Schadensfälle	16	Erstattungen von Ausgaben des Verwaltungshaushalts
65	Geschäftsausgaben	17	Zuweisungen und Zuschüsse für laufende Zwecke
66	weitere allgemeine sächl. Ausgaben	19	aufgabenbezogene Leistungsbeteiligungen
67	Erstattungen von Ausgaben des Verwaltungshaushalts	2	Sonstige Finanzeinnahmen
68	Kalkulatorische Kosten	20	Zinseinnahmen
69	aufgabenbezogene Leistungsbeteiligung	21	Gewinnanteile von wirtschaftlichen Unternehmen und aus Beteiligungen
7	Zuweisungen und Zuschüsse (nicht für Investitionen)	22	Konzessionsabgaben
71	Zuweisungen und sonstige Zuschüsse für laufende Zwecke	23	Schuldendiensthilfen
72	Schuldendiensthilfen	24	Ersatz von sozialen Leistungen außerhalb von Einrichtungen
73	Leistungen der Sozialhilfe an natürliche Personen außerhalb von Einrichtungen	25	Ersatz von sozialen Leistungen in Einrichtungen
74	Leistungen der Sozialhilfe an natürliche Personen in Einrichtungen	26	weitere Finanzeinnahmen
75	Leistungen an Kriegsopfer und ähnliche Anspruchsberechtigte	27	kalkulatorische Einnahmen
76	Leistungen der Jugendhilfe außerhalb von Einrichtungen	28	Zuführung vom Vermögenshaushalt
77	Leistungen der Jugendhilfe in Einrichtungen		
78	sonstige soziale Leistungen		
79	Leistungen nach dem Asylbewerber-Leistungsgesetz		

**noch: Haushaltsmäßige Gruppierung der Ausgaben und Einnahmen**

Gr.-Nr.	Ausgaben	Gr.-Nr.	Einnahmen
8	Sonstige Finanzausgaben		
80	Zinsausgaben		
82	allgemeine Zuweisungen		
83	allgemeine Umlagen		
84	weitere Finanzausgaben		
86	Zuführung zum Vermögenshaushalt		
89	Abwicklung der Vorjahre		
	Bruttoausgaben des Verwaltungs- haushalts abzüglich Zahlungen von Gemeinden und Gemeindeverbänden		Bruttoeinnahmen des Verwaltungs- haushalts abzüglich Zahlungen von Gemeinden und Gemeindeverbänden
	Gesamtausgaben des Verwaltungshaushalts		Gesamteinnahmen des Verwaltungshaushalts
<b>Vermögenshaushalt</b>			
90	Zuführung vom Verwaltungshaushalt	30	Zuführung vom Verwaltungshaushalt
91	Zuführungen an Rücklagen	31	Entnahmen aus Rücklagen
92	Gewährung von Darlehen	32	Rückflüsse von Darlehen
93	Vermögenserwerb	33	Einnahmen aus der Veräußerung von Beteiligungen und Rückflüsse von Kapitaleinlagen
94	Baumaßnahmen	34	Einnahmen aus der Veräußerung von Sachen des Anlagevermögens
97	Tilgung von Krediten, Rückzahlung von inneren Darlehen	35	Beiträge und ähnliche Entgelte
98	Zuweisungen und Zuschüsse für Investitionen	36	Zuweisungen und Zuschüsse für Investitionen und Investitions- förderungsmaßnahmen
99	Sonstiges	37	Einnahmen aus Krediten und inneren Darlehen
	Bruttoausgaben des Vermögens- haushalts abzüglich Zahlungen von Gemeinden und Gemeindeverbänden		Bruttoeinnahmen des Vermögens- haushalts abzüglich Zahlungen von Gemeinden und Gemeindeverbänden
	Gesamtausgaben des Vermögens- haushalts Gesamtausgaben des Verwaltungs- und Vermögenshaushalts abzüglich haushaltstechnische Verrechnungen		Gesamteinnahmen des Vermögens- haushalts Gesamteinnahmen des Verwaltungs- und Vermögenshaushalts abzüglich haushaltstechnische Verrechnungen
	Bereinigte Gesamtausgaben abzüglich Zahlungen von anderen Ebenen des öffentlichen Bereichs		Bereinigte Gesamteinnahmen abzüglich Zahlungen von anderen Ebenen des öffentlichen Bereichs
	Nettoausgaben		Nettoeinnahmen

Gebietskörperschaftsgruppe Gemeindegrößenklasse / Verbandsgemeindegrößenklasse	Anzahl der Gemeinden	Bevölkerung
Kreisfreie Städte	12	1 041 255
100 000 und mehr	4	593 270
50 000 – 100 000	3	231 338
20 000 – 50 000	5	216 647
Kreisangehörige Gemeinden	2 293	2 979 956
50 000 – 100 000	1	63 916
20 000 – 50 000	8	223 292
10 000 – 20 000	23	339 105
5 000 – 10 000	81	575 249
3 000 – 5 000	85	321 526
1 000 – 3 000	473	783 616
unter 1 000	1 622	673 252
verbandsfreie Gemeinden	30	590 209
50 000 – 100 000	1	63 916
20 000 – 50 000	8	223 292
10 000 – 20 000	18	276 296
5 000 – 10 000	3	26 705
Ortsgemeinden	2 263	2 389 747
10 000 – 20 000	5	62 809
5 000 – 10 000	78	548 544
3 000 – 5 000	85	321 526
1 000 – 3 000	473	783 616
unter 1 000	1 622	673 252
Verbandsgemeinden	146	2 389 747
20 000 – 50 000	31	812 078
10 000 – 20 000	94	1 395 827
5 000 – 10 000	21	181 842
Landkreise	24	2 979 956
200 000 und mehr	2	416 041
100 000 – 200 000	15	2 021 788
unter 100 000	7	542 127
Bezirksverband Pfalz	1	1 396 539
Rheinland-Pfalz	2 476	4 021 211

1 Der Zuordnung zu den Größenklassen liegen die auf der Basis des Zensus 2011 fortgeschriebenen Einwohnerzahlen zum 30.06.2015 zu Grunde. –  
2 Gebietsstand 01.01.2016.

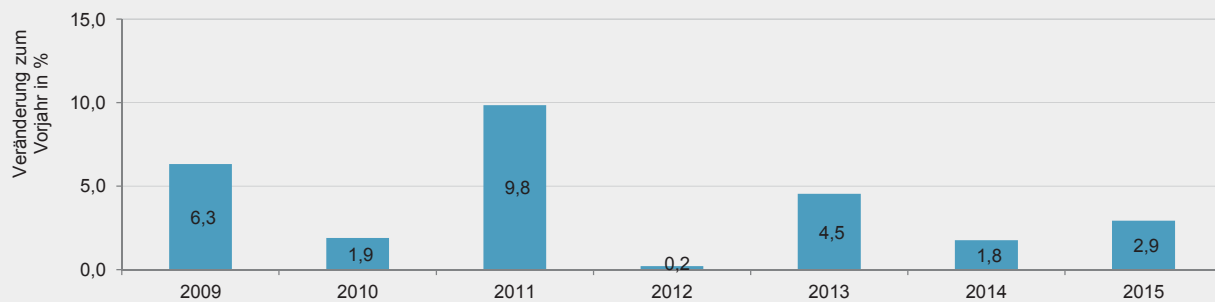
Verwaltungsbezirk	Gem.- Schl.- Nr.	2010	2011	2012	2013	2014	2015
Kreisfreie Städte		1 021 150	1 013 263	1 019 007	1 023 686	1 031 718	1 041 255
Frankenthal (Pfalz), St.	311	46 875	46 368	46 758	47 141	47 486	47 988
Kaiserslautern, St.	312	99 161	96 356	96 823	96 849	97 240	97 438
Koblenz, St.	111	106 412	107 877	109 033	110 053	110 823	111 560
Landau i. d. Pf., St.	313	43 482	43 320	43 337	43 554	43 988	44 796
Ludwigshafen a. Rh., St.	314	163 664	157 701	159 426	160 741	162 312	164 368
Mainz, St.	315	198 145	200 105	201 608	203 082	205 347	208 006
Neustadt a. d. Weinstr., St.	316	52 905	52 208	52 300	52 280	52 579	52 606
Pirmasens, St.	317	40 578	40 861	40 429	40 159	40 130	40 052
Speyer, St.	318	49 820	49 577	49 772	49 718	49 776	49 878
Trier, St.	211	104 412	105 510	105 875	106 303	107 483	109 336
Worms, St.	319	81 671	79 209	79 575	79 819	80 631	81 294
Zweibrücken, St.	320	34 025	34 171	34 071	33 987	33 923	33 933
Landkreise		2 985 845	2 976 130	2 970 156	2 964 902	2 969 006	2 979 956
Ahrweiler	131	127 809	125 951	125 866	125 904	126 276	126 950
Altenkirchen (Ww.)	132	132 557	130 476	129 540	128 712	128 356	128 252
Alzey-Worms	331	124 634	125 153	125 107	125 068	125 656	126 597
Bad Dürkheim	332	132 899	130 990	130 870	131 079	131 153	131 542
Bad Kreuznach	133	155 725	155 657	155 316	155 181	155 693	156 433
Bernkastel-Wittlich	231	110 333	111 306	111 036	110 712	110 901	111 334
Birkenfeld	134	83 747	82 721	81 714	80 883	80 573	80 469
Cochem-Zell	135	62 599	63 048	62 702	62 312	62 009	62 206
Donnersbergkreis	333	76 197	75 999	75 670	75 360	75 101	74 930
Eifelkreis Bitburg-Prüm	232	94 253	95 764	95 965	96 010	96 193	96 692
Germersheim	334	124 743	123 973	124 447	124 882	125 592	126 401
Kaiserslautern	335	105 625	105 168	104 697	104 152	104 165	104 572
Kusel	336	72 948	72 750	72 135	71 385	70 816	70 817
Mainz-Bingen	339	201 978	200 814	201 695	202 549	203 839	205 056
Mayen-Koblenz	137	210 707	210 328	210 057	209 664	209 971	210 985
Neuwied	138	181 278	180 645	180 183	179 559	179 402	179 694
Rhein-Hunsrück-Kreis	140	103 683	103 394	102 462	101 874	101 891	102 230
Rhein-Lahn-Kreis	141	124 148	123 148	122 188	121 519	121 376	121 748
Rhein-Pfalz-Kreis	338	148 708	147 047	147 593	148 606	149 588	150 872
Südliche Weinstraße	337	109 035	108 217	108 569	108 957	109 474	110 045
Südwestpfalz	340	99 228	98 418	97 706	96 833	96 446	96 301
Trier-Saarburg	235	142 529	143 246	143 821	144 055	144 770	145 747
Vulkaneifel	233	61 582	61 935	61 435	60 952	60 734	60 712
Westerwaldkreis	143	198 900	199 982	199 382	198 694	199 031	199 371
Rheinland-Pfalz		4 006 995	3 989 393	3 989 163	3 988 588	4 000 724	4 021 211

1 Fortgeschriebene Einwohnerzahlen auf der Basis der Volkszählung 1987, ab 2011 auf Basis des Zensus 2011. - 2 Einwohner auf den Gebietsstand vom 01.01.2016 umgerechnet.

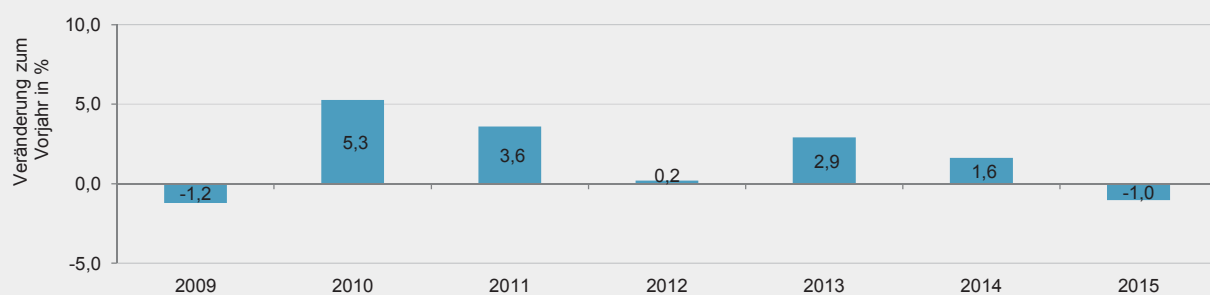
Gliederungs-Nr.	Aufgabengebiet <sup>1</sup>	2010	2011	2012	2013	2014	2015
0	Allgemeine Verwaltung	-	2	3	3	4	5
02	Hauptverwaltung	-	2	3	3	4	5
1	Öffentliche Sicherheit und Ordnung	-	-	-	-	-	1
11	Öffentliche Ordnung	-	-	-	-	-	1
2	Schulen	21	18	20	19	17	15
21	Grund- und Hauptschulen	7	5	5	5	4	4
22	Realschulen, regionale Schulen	5	4	4	3	3	1
24	Berufliche Schulen	-	-	1	1	1	-
27	Sonderschulen	3	3	3	3	3	4
28	Schulzentren, Gesamtschulen	5	5	6	6	5	5
29	Schullandheime	1	1	1	1	1	1
3	Wissenschaft, Forschung, Kulturpflege	9	9	11	10	10	10
31	Wissenschaft und Forschung	-	-	1	1	1	1
32	Museen, Sammlungen, Ausstellungen	4	4	3	2	2	2
33	Theater, Konzerte, Musikpflege	2	2	1	1	1	1
34	Heimat- und sonstige Kulturpflege	-	-	1	1	1	1
36	Naturschutz und Landschaftspflege, Heimatpflege	3	3	5	5	5	5
4	Soziale Sicherung	79	80	79	81	80	80
43	soziale Einrichtungen	2	2	1	1	1	1
464	Tageseinrichtungen für Kinder	77	78	78	80	79	79
5	Gesundheit, Sport, Erholung	18	18	13	14	14	14
50	Öffentlicher Gesundheitsdienst	-	-	1	1	1	1
54	sonstige Einrichtungen und Maßnahmen der Gesundheitspflege	1	1	1	1	1	1
56	eigene Sportstätten	4	9	8	8	8	8
57	Badeanstalten	5	-	-	-	-	-
58	Park- und Garteneinrichtung	-	8	3	4	4	4
59	sonstige Erholungseinrichtungen	8	-	-	-	-	-
6	Bau- und Wohnungswesen, Verkehr	19	19	19	20	20	20
61	Städteplanung, Vermessung, Bauordnung	10	10	9	9	9	9
63	Gemeindestraßen	-	-	-	1	1	1
69	Wasserläufe, Wasserbau	9	9	10	10	10	10
7	Öffentliche Einrichtungen, Wirtschaftsförderung	53	50	50	50	51	53
70	Abwasserbeseitigung	3	3	2	2	2	2
75	Bestattungswesen	9	9	9	9	10	10
76	Sonstige öffentliche Einrichtung	-	-	-	1	1	1
77	Hilfsbetriebe der Verwaltung	1	-	-	-	-	-
78	Förderung der Land- und Forstwirtschaft	1	-	-	-	-	-
79	Fremdenverkehr, sonstige Förderung von Wirtschaft und Verkehr	39	38	39	38	38	40
8	Wirtschaftliche Unternehmen, allgemeines Grund- und Sondervermögen	81	83	80	77	77	77
810	Elektrizitätsversorgungsunternehmen	2	2	2	1	1	1
813	Gasversorgungsunternehmen	-	-	-	1	1	1
815	Wasserversorgungsunternehmen	2	2	2	2	2	2
82	Verkehrsunternehmen	-	3	3	3	3	3
85	land- und forstwirtschaftliche Unternehmen	74	75	72	69	69	69
86	Kur- und Badebetriebe	1	1	1	1	1	1
88	allgemeines Grundvermögen	2	-	-	-	-	-
Insgesamt		280	279	275	274	273	275

<sup>1</sup> Aufgabengebiete, die von keinem Zweckverband oder einer anderen juristischen Person im Rahmen der zwischengemeindlichen Zusammenarbeit erbracht werden, werden hier nicht aufgeführt.

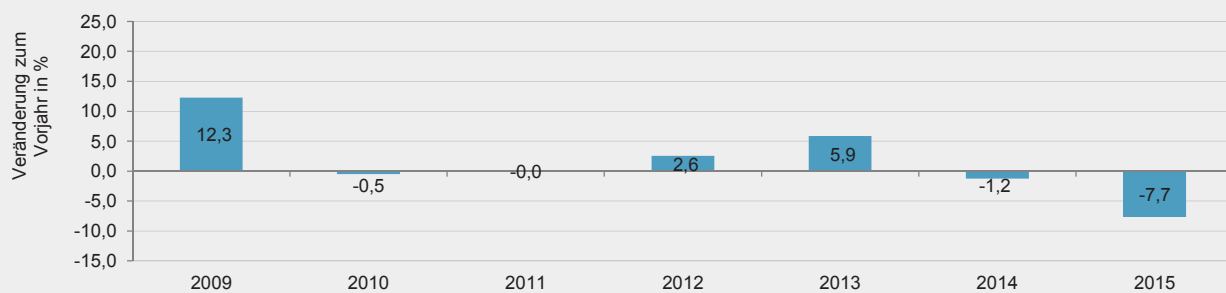
## Öffentliche Sicherheit und Ordnung



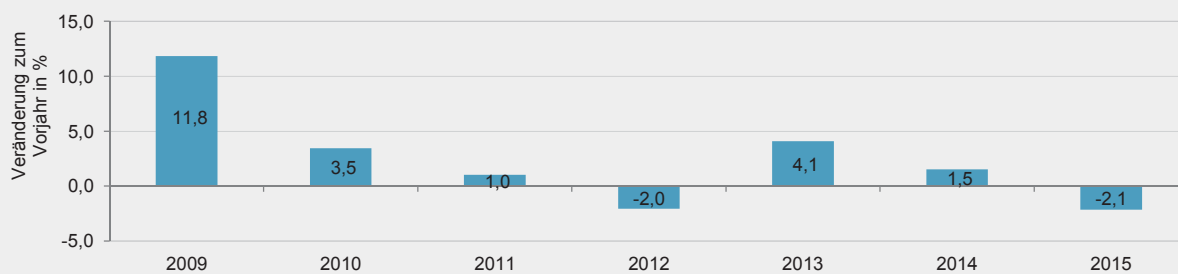
## Wissenschaft und Forschung, kulturelle Angelegenheiten



## Wohnungswesen und Raumordnung



## Verkehrswesen



Ausgabeart	Ausgaben					
	2010	2011	2012	2013	2014	2015
	1 000 EUR					
Laufende Rechnung						
Personalausgaben	2 328 478	2 419 492	2 498 192	2 604 193	2 715 367	2 802 370
Löhne und Gehälter	1 992 606	2 068 623	2 133 884	2 224 092	2 324 389	2 391 708
Aufwendungen für ehrenamtliche Tätigkeit	56 153	57 972	56 429	57 117	58 870	62 839
Dienstbezüge und dgl.	1 936 454	2 010 651	2 077 455	2 166 975	2 265 519	2 328 869
Versorgungsbezüge	269 284	283 532	293 442	305 955	316 077	330 237
Beihilfen, Unterstützungen und dgl.	59 060	59 236	62 300	65 233	65 280	67 705
Personalbezogene Sachausgaben	7 529	8 100	8 567	8 913	9 622	12 719
Laufender Sachaufwand	1 742 857	1 816 887	1 816 252	1 865 394	1 934 500r	1 981 774
Sächliche Verwaltungsausgaben	1 568 940	1 658 335	1 655 268	1 721 798	1 787 949	1 823 945
Unterhaltung des unbeweglichen Vermögens	370 595	389 160	372 756	385 750	414 170	434 311
Bewirtschaftung der Grundstücke	333 768	344 843	360 687	384 486	384 404	361 404
Mieten und Pachten	47 006	55 968	65 571	66 698	69 577	80 152
sonstige sächliche Verwaltungsausgaben	817 571	868 364	856 254	884 864	919 797	948 078
Erstattungen an andere Bereiche	173 917	158 552	160 984	143 596	146 551r	157 829
Zinsausgaben	335 995	340 829	321 974	315 979	303 500	287 317
an öffentlichen Bereich	17 819	18 647	15 640	15 590	10 685	10 379
an Bund	484	213	214	175	138	132
an Land	2 588	4 292	1 364	678	467	833
an Gemeinden/GV	14 703	14 060	13 932	13 183	9 890	9 263
an Zweckverbände und dgl.	43	82	130	1 554	189	151
an andere Bereiche	318 176	322 182	306 333	300 389	292 815	276 938
an sonstigen öffentlichen Bereich	476	496	514	538	679	643
für Sonderrechnungen, private Unternehmen und übrige Bereiche	317 699	321 686	305 819	299 851	292 136	276 296
Laufende Zuweisungen und Zuschüsse	5 160 756	5 297 817	5 657 417	6 052 173	6 404 391r	6 750 405
an öffentlichen Bereich	2 432 005	2 472 156	2 659 025	2 863 459	3 040 822	3 101 955
an Bund	3 040	5 951	4 106	4 548	3 096	2 569
an Land	262 174	271 530	283 857	286 144	275 769	267 925
allgemeine Zuweisungen						
an Gemeinden/GV	1 624 256	1 600 812	1 763 637	1 906 958	2 035 970	2 013 245
übrige an Gemeinden/GV	475 202	518 826	549 797	596 356	667 818	756 392
an Zweckverbände und dgl.	51 445	63 785	50 633	64 103	53 888	57 245
an sonstigen öffentlichen Bereich	15 887	11 251	6 995	5 349	4 281	4 579
an andere Bereiche	2 728 751	2 825 661	2 998 392	3 188 714	3 363 569r	3 648 450
Laufende Zuschüsse an Sonderrechnungen, private Unternehmen und übrige Bereiche	530 871	608 852	658 463	723 655	779 942r	814 422
Renten, Unterstützungen u. Ä.	2 197 880	2 216 809	2 339 928	2 465 059	2 583 627	2 834 029
Schuldendiensthilfen	1 727	1 776	2 180	1 930	4 132	2 075
an öffentlichen Bereich	623	501	1 021	782	3 003	796
an Bund	-	-	-	-	-	-
an Land	-	-	-	-	-	-
an Gemeinden/GV	327	266	722	293	2 692	539
an Zweckverbände und dgl.	285	227	299	489	311	257
an sonstigen öffentlichen Bereich	10	8	-	-	-	-
an andere Bereiche	1 105	1 274	1 159	1 147	1 128	1 279
an Sonderrechnungen u. private Unternehmen	1 020	1 040	929	828	904	1 002
an übrige Bereiche	84	234	230	319	224	277
Bruttoausgaben der laufenden Rechnung	9 569 813	9 876 800	10 296 015	10 839 668	11 361 890	11 823 941
abzüglich Zahlungen von Gemeinden/GV	2 170 973	2 174 306	2 370 736	2 568 283	2 788 679r	2 828 989
Gesamtausgaben der laufenden Rechnung	7 398 839	7 702 494	7 925 279	8 271 385	8 573 211r	8 994 953

Einnahmeart	Einnahmen					
	2010	2011	2012	2013	2014	2015
	1 000 EUR					
Laufende Rechnung						
Steuern	2 973 464	3 256 382	3 574 350	3 674 575	3 707 307	4 068 739
Grundsteuer	454 467	481 533	505 677	517 961	538 142	558 577
Gewerbesteuer nach Ertrag und Kapital (netto)	1 172 221	1 314 847	1 490 545	1 489 551	1 461 545	1 615 349
Gemeindeanteil an Gemeinschaftsteuern	1 315 063	1 424 731	1 530 301	1 604 246	1 638 039	1 816 157
Grunderwerbsteuer (Restabwicklung ab 2002)	25	46	6	64	- 11	2
Sonstige Steuern	31 688	35 225	47 821	62 753	69 592	78 655
Steuerähnliche Einnahmen	20 113	227	256	264	190	48
Einnahmen aus wirtschaftlicher Tätigkeit	511 133	484 744	463 082	494 792	458 579r	466 417
Mieten und Pachten	105 499	109 948	111 683	114 468	115 214r	127 733
Gewinne aus Unternehmen und Beteiligungen	60 301	62 937	63 633	76 271	65 723	62 191
Konzessionsabgaben	180 039	180 827	173 982	181 252	167 944	164 829
Einnahmen aus Verkauf	165 294	131 032	113 783	122 801	109 698	111 664
Zinseinnahmen	42 281	25 398	26 904	25 241	20 457	18 127
vom öffentlichen Bereich	10 869	10 673	11 382	11 047	8 102	7 763
vom Bund	-	-	-	-	-	-
vom Land	25	83	152	97	98	68
von Gemeinden/GV	10 696	10 467	11 180	10 862	7 917	7 607
von Zweckverbänden und dgl.	89	45	30	79	73	84
vom sonstigen öffentlichen Bereich	59	78	20	8	14	5
von anderen Bereichen	31 413	14 726	15 523	14 195	12 354	10 363
Laufende Zuweisungen und Zuschüsse	5 175 927	5 436 346	5 840 947	6 342 809	6 781 131r	7 179 604
vom öffentlichen Bereich	4 879 416	5 097 848	5 509 254	6 020 437	6 431 350r	6 850 476
vom Bund	192 860	223 708	267 038	271 732	250 519	281 506
allgemeine Zuweisungen vom Land	1 167 640	1 226 271	1 302 657	1 508 512	1 583 963r	1 776 135
übrige vom Land	1 325 549	1 451 269	1 552 811	1 655 590	1 788 776	1 945 702
allgemeine Zuweisungen von Gemeinden/GV	1 621 941	1 601 595	1 761 456	1 908 584	2 038 186	2 016 643
übrige von Gemeinden/GV	538 150	562 085	596 702	647 550	741 203r	803 198
von Zweckverbänden und dgl.	7 530	7 923	8 836	8 283	9 052	8 155
vom sonstigen öffentlichen Bereich	25 746	24 996	19 753	20 185	19 651	19 138
von anderen Bereichen	296 511	338 499	331 693	322 372	349 780r	329 128
Schuldendiensthilfen	1 717	1 874	3 511	2 437	2 631	6 827
vom öffentlichen Bereich	875	1 108	2 196	1 859	2 038	6 180
vom Bund	-	-	-	-	-	-
vom Land	672	927	794	568	656	4 630
von Gemeinden/GV	187	158	1 398	1 287	1 372	1 541
von Zweckverbänden und dgl.	0	-	-	-	-	-
vom sonstigen öffentlichen Bereich	17	23	4	4	10	9
von anderen Bereichen	842	766	1 315	578	592	647
Sonstige laufende Einnahmen	577 483	578 989	594 443	585 334	598 042r	609 176
Gebühren, sonstige Entgelte	381 743	392 450	406 241	402 162	409 151r	421 662
Sonstige Verwaltungseinnahmen	19 845	21 197	21 176	15 913	19 335	15 510
Erstattungen von Verwaltungsausgaben von anderen Bereichen	175 895	165 343	167 026	167 259	169 556	172 004
Bruttoeinnahmen der laufenden Rechnung	9 302 118	9 783 961	10 503 493	11 125 452	11 568 336r	12 348 937
abzüglich Zahlungen von Gemeinden/GV	2 170 973	2 174 306	2 370 736	2 568 283	2 788 679r	2 828 989
Gesamteinnahmen der laufenden Rechnung	7 131 145	7 609 654	8 132 757	8 557 169	8 779 657r	9 519 949

Ausgabeart	Ausgaben					
	2010	2011	2012	2013	2014	2015
	1 000 EUR					

Kapitalrechnung						
Sachinvestitionen	1 088 294	1 100 836	1 061 154	992 860	1 017 843	968 357
Baumaßnahmen	841 768	856 605	827 310	756 201	769 994	710 672
Sonstige Sachinvestitionen	246 526	244 231	233 844	236 660	247 849	257 685
Erwerb von unbeweglichen Sachen	145 089	138 859	133 602	127 965	137 638	147 327
Erwerb von beweglichen Sachen	101 437	105 371	100 242	108 695	110 212	110 358
Vermögensübertragungen	112 566	127 211	126 319	127 403	117 813	104 055
Zuweisungen für Investitionen						
an öffentlichen Bereich	19 752	30 169	23 198	27 073	26 250	19 037
an Bund	27	0	2	14	0	0
an Land	895	442	1 519	695	1 322	856
an Gemeinden/GV	16 080	24 440	20 612	23 090	22 968	16 279
an Zweckverbände und dgl.	1 826	884	915	3 190	1 562	1 870
an sonstigen öffentlichen Bereich	923	4 402	149	84	397	31
Zuschüsse für Investitionen an andere Bereiche	29 845	29 034	32 167	33 404	28 923	35 124
an Sonderrechnungen und private Unternehmen	15 052	14 407	18 001	18 760	14 514	13 886
an übrige Bereiche	14 793	14 627	14 165	14 645	14 410	21 238
Sonstige Vermögensübertragungen						
an andere Bereiche	62 969	68 008	70 955	66 925	62 640	49 894
Darlehen	10 904	39 181	18 350	44 293	23 977	15 391
an öffentlichen Bereich	808	552	186	273	872	950
an Bund	-	-	-	-	-	-
an Land	-	-	-	-	-	-
an Gemeinden/GV	633	547	186	272	772	750
an Zweckverbände und dgl.	165	5	-	1	100	200
an sonstigen öffentlichen Bereich	10	-	-	-	-	-
an andere Bereiche	10 096	38 629	18 164	44 020	23 105	14 441
an Sonderrechnungen und private Unternehmen	8 514	37 075	15 695	38 992	21 664	13 469
an übrige Bereiche	1 582	1 554	2 468	5 027	1 441	972
Erwerb von Beteiligungen	31 729	22 150	12 933	55 989	22 721	26 362
Tilgungsausgaben an öffentlichen Bereich	4 148	3 488	31 885	34 366	31 444	31 990
an Bund	464	350	313	892	263	215
an Land	1 781	2 573	30 019	29 963	29 578	31 022
an Gemeinden/GV	1 806	533	1 362	2 833	1 424	515
an Zweckverbände und dgl.	97	32	190	679	179	237
Bruttoausgaben der Kapitalrechnung	1 247 642	1 292 865	1 250 641	1 254 910	1 213 798	1 146 154
abzüglich Zahlungen von Gemeinden/GV	27 095	30 067	31 880	31 868	45 939	29 575
Gesamtausgaben der Kapitalrechnung	1 220 547	1 262 798	1 218 760	1 223 042	1 167 859	1 116 580
Gesamtausgaben						
(ohne besondere Finanzierungsvorgänge)	8 619 386	8 965 291	9 144 039	9 494 427	9 741 070r	10 111 532
Saldo	-	-	-	-	-	99 012

Besondere Finanzierungsvorgänge						
Schuldentilgung	404 003	402 068	411 520	504 468	459 595	483 466
an sonstigen öffentlichen Bereich	2 510	2 250	1 003	261	19	5
an Sonderrechnungen, private Unternehmen und übrige Bereiche	401 408	399 790	410 517	504 207	459 576	483 462
Rückzahlung von inneren Darlehen	85	28	-	-	-	-
Zuführungen an Rücklagen	9 760	603	-	-	-	-
Deckung von Vorjahresfehlbeträgen	8 642	44	-	-	-	-
Ausgaben für besondere Finanzierungsvorgänge	422 405	402 714	411 520	504 468	459 595	483 466
Saldo	124 131	162 481	141 089	281 755	262 855	223 743

Einnahmeart	Einnahmen					
	2010	2011	2012	2013	2014	2015
	1 000 EUR					

Kapitalrechnung						
Veräußerung von Sachvermögen	151 371	190 705	215 674	217 039	184 311	206 705
Vermögensübertragungen	545 087	565 600	475 937	477 600	458 598r	462 899
Zuweisungen für Investitionen vom öffentlichen Bereich	392 863	407 557	321 710	323 612	295 810r	303 614
vom Bund	14 216	18 753	6 621	13 815	5 778	8 970
vom Land	349 317	356 836	283 637	277 499	243 638r	266 379
von Gemeinden/GV	26 436	29 024	30 104	30 707	44 556	27 104
von Zweckverbänden und dgl.	1 432	1 068	286	322	637	850
vom sonstigen öffentlichen Bereich	1 462	1 875	1 061	1 268	1 201	312
Zuschüsse für Investitionen von anderen Bereichen	152 224	158 043	154 228	153 988	162 789	159 285
Darlehensrückflüsse	13 882	17 859	23 341	23 068	22 448	33 893
vom öffentlichen Bereich	646	727	1 882	1 221	1 928	3 266
vom Bund	-	-	-	-	-	-
vom Land	-	251	502	267	540	569
von Gemeinden/GV	611	424	1 366	917	1 237	2 382
von Zweckverbänden und dgl.	11	27	11	38	44	310
vom sonstigen öffentlichen Bereich	25	25	4	-	108	6
von anderen Bereichen	13 236	17 132	21 459	21 846	20 520	30 626
von öffentlichen Sonderrechnungen u. Unternehmen	9 984	12 838	17 528	14 468	16 533	28 261
von übrigen Bereichen	3 253	4 294	3 930	7 378	3 987	2 365
Veräußerung von Beteiligungen	11 132	23 163	1 934	2 996	10 078	5 230
Schuldenaufnahme vom öffentlichen Bereich	50 621	52 159	13 502	1 902	361	11 443
vom Bund	768	934	1 513	1 142	-	-
vom Land	49 805	50 575	11 578	516	214	11 247
von Gemeinden/GV	48	619	411	244	146	89
von Zweckverbänden und dgl.	-	31	-	-	-	108
Bruttoeinnahmen der Kapitalrechnung	772 093	849 485	730 388	722 604	675 796r	720 170
abzüglich Zahlungen von Gemeinden/GV	27 095	30 067	31 880	31 868	45 939	29 575
Gesamteinnahmen der Kapitalrechnung	744 999	819 418	698 507	690 736	629 857r	690 595
Gesamteinnahmen (ohne besondere Finanzierungsvorgänge)	7 876 144	8 429 072	8 831 264	9 247 905	9 409 514	10 210 544
Saldo	743 243	536 219	312 775	246 522	331 556r	-

Besondere Finanzierungsvorgänge						
Schuldenaufnahme	545 152	565 013	552 609	786 223	722 450	707 210
beim sonstigen öffentlichen Bereich	4 781	4 533	1 820	5 750	-	-
bei Sonderrechnungen, privaten Unternehmen und übrigen Bereichen	540 338	560 480	550 789	780 473	722 450	707 210
von inneren Darlehen	33	-	-	-	-	-
Entnahmen aus Rücklagen	1 383	182	-	-	-	-
Einnahmen aus besonderen Finanzierungsvorgängen	546 535	565 195	552 609	786 223	722 450	707 210
Saldo	-	-	-	-	-	-

Ausgabeart	Ausgaben						
	Gemeinden und Gemeindeverbände insgesamt	kreisfreie Städte	kreisangehörige Gemeinden, Verbandsgemeinden, Landkreise				
			zusammen	verbandsfreie Gemeinden	Orts-gemeinden	Verbands-gemeinden	Landkreise
1 000 EUR							
Laufende Rechnung							
Personalausgaben	2 802 370	812 114	1 940 875	323 561	477 232	643 619	496 464
Löhne und Gehälter	2 391 708	676 580	1 674 966	277 416	448 037	534 077	415 436
Aufwendungen für ehrenamtliche Tätigkeit	62 839	5 418	57 142	5 236	36 693	10 414	4 799
Dienstbezüge u. dgl.	2 328 869	671 162	1 617 824	272 181	411 344	523 662	410 637
Versorgungsbezüge	330 237	107 923	214 718	37 359	27 266	86 857	63 236
Beihilfen, Unterstützungen u. dgl.	67 705	25 375	40 915	6 871	783	17 600	15 661
Personalbezogene Sachausgaben	12 719	2 235	10 276	1 914	1 145	5 084	2 131
Laufender Sachaufwand	1 981 774	595 450	1 374 757	222 296	449 739	284 773	417 949
Sächliche Verwaltungsausgaben	1 823 945	548 566	1 263 812	200 030	412 018	277 237	374 527
Unterhaltung des unbeweglichen Vermögens	434 311	138 865	293 519	58 667	124 827	44 487	65 538
Bewirtschaftung der Grundstücke	361 404	99 441	259 399	41 023	104 833	57 788	55 755
Mieten und Pachten	80 152	40 634	38 832	9 068	4 572	9 905	15 287
sonstige sächliche Verwaltungsausgaben	948 078	269 625	672 061	91 273	177 785	165 057	237 946
Erstattungen an andere Bereiche	157 829	46 885	110 945	22 265	37 721	7 536	43 422
Zinsausgaben	287 317	108 166	177 999	29 021	51 765	40 318	56 895
an öffentlichen Bereich	10 379	454	9 925	362	7 078	1 742	743
an Bund	132	1	131	15	29	20	67
an Land	833	451	382	55	167	46	115
an Gemeinden/GV	9 263	-	9 263	285	6 782	1 641	554
an Zweckverbände und dgl.	151	2	148	7	99	35	8
an andere Bereiche	276 938	107 712	168 075	28 660	44 688	38 575	56 152
an sonstigen öffentlichen Bereich für Sonderrechnungen, private Unternehmen und übrige Bereiche	643	0	643	62	25	61	495
	276 296	107 712	167 432	28 598	44 662	38 515	55 657
Laufende Zuweisungen und Zuschüsse	6 750 405	1 343 276	5 400 822	539 801	1 733 826	286 676	2 840 519
an öffentlichen Bereich	3 101 955	79 892	3 021 082	397 921	1 693 657	139 448	790 056
an Bund	2 569	402	2 167	64	3	1 324	776
an Land	267 925	37 736	230 189	31 498	28 758	12 151	157 782
allgemeine Zuweisungen an Gemeinden/GV	2 013 245	7 330	2 005 915	343 362	1 577 708	74 640	10 205
übrige an Gemeinden/GV	756 392	24 273	732 106	19 053	69 534	46 326	597 193
an Zweckverbände und dgl.	57 245	7 331	48 947	3 944	17 582	4 998	22 423
an sonstigen öffentlichen Bereich	4 579	2 821	1 758	1	71	9	1 677
an andere Bereiche	3 648 450	1 263 384	2 379 740	141 880	40 169	147 229	2 050 463
private Unternehmen und übrige Bereiche	814 422	313 898	495 197	57 289	39 830	17 963	380 114
Renten, Unterstützungen u. Ä.	2 834 029	949 486	1 884 543	84 590	339	129 266	1 670 348
Schuldendiensthilfen	2 075	465	1 609	121	730	215	543
an öffentlichen Bereich	796	175	620	67	224	123	206
an Bund	-	-	-	-	-	-	-
an Land	-	-	-	-	-	-	-
an Gemeinden/GV	539	-	539	67	223	63	185
an Zweckverbände und dgl.	257	175	81	-	1	60	21
an sonstigen öffentlichen Bereich	-	-	-	-	-	-	-
an andere Bereiche	1 279	290	989	54	507	92	337
an Sonderrechnungen u. private Unternehmen	1 002	185	817	-	403	77	337
an übrige Bereiche	277	104	172	54	104	15	-
Bruttoausgaben der laufenden Rechnung	11 823 941	2 859 472	8 896 063	1 114 800	2 713 292	1 255 601	3 812 370

Einnahmeart	Einnahmen						
	Gemeinden und Gemeinde- verbände insgesamt	kreisfreie Städte	kreisangehörige Gemeinden, Verbandsgemeinden, Landkreise				
			zusammen	verbands- freie Gemeinden	Orts- gemeinden	Verbands- gemeinden	Landkreise
1 000 EUR							
Laufende Rechnung							
Steuern	4 068 739	1 333 058	2 735 681	821 612	1 894 865	14 750	4 453
Grundsteuer	558 577	182 843	375 734	86 887	288 847	-	-
Gewerbsteuer nach Ertrag und Kapital (netto)	1 615 349	612 226	1 003 123	444 148	558 976	-	-
Gemeindeanteil an Gemeinschaftsteuern	1 816 157	504 656	1 311 501	274 507	1 036 994	-	-
Grunderwerbsteuer	2	1	1	-	-	-	1
Sonstige Steuern	78 655	33 333	45 322	16 071	10 048	14 750	4 453
Steuerähnliche Einnahmen	48	-	48	-	48	-	-
Einnahmen aus wirtschaftlicher Tätigkeit	466 417	132 858	327 276	57 242	236 276	11 880	21 878
Mieten und Pachten	127 733	35 366	92 124	20 163	60 670	7 130	4 161
Gewinne aus Unternehmen und Beteiligungen	62 191	27 259	29 034	6 240	3 884	1 756	17 154
Konzessionsabgaben	164 829	65 237	99 592	24 381	74 660	550	-
Einnahmen aus Verkauf	111 664	4 995	106 526	6 457	97 062	2 444	563
Zinseinnahmen	18 127	1 729	16 386	6 238	2 767	7 210	171
vom öffentlichen Bereich	7 763	52	7 712	81	1 385	6 245	0
vom Bund	-	-	-	-	-	-	-
vom Land	68	50	18	-	16	2	-
von Gemeinden/GV	7 607	-	7 607	74	1 367	6 166	-
von Zweckverbänden und dgl.	84	-	84	7	1	76	0
vom sonstigen öffentlichen Bereich	5	2	3	-	2	1	-
von anderen Bereichen	10 363	1 678	8 675	6 157	1 382	965	170
Laufende Zuweisungen und Zuschüsse	7 179 604	1 206 917	5 918 160	305 217	640 401	1 190 187	3 782 356
vom öffentlichen Bereich	6 850 476	1 097 228	5 699 198	281 552	602 875	1 162 082	3 652 689
vom Bund	281 506	94 872	186 631	1 258	2 438	1 760	181 175
allgemeine Zuweisungen vom Land	1 776 135	480 442	1 273 869	95 676	321 145	210 460	646 587
übrige vom Land	1 945 702	473 211	1 463 637	36 344	12 191	13 117	1 401 985
allgemeine Zuweisungen von Gemeinden/GV	2 016 643	-	1 999 105	-	4 657	708 618	1 285 830
übrige von Gemeinden/GV	803 198	44 166	753 439	146 297	259 214	222 562	125 366
von Zweckverbänden und dgl.	8 155	924	7 201	1 133	550	4 025	1 493
vom sonstigen öffentlichen Bereich	19 138	3 614	15 316	843	2 680	1 540	10 253
von anderen Bereichen	329 128	109 689	218 963	23 665	37 526	28 105	129 667
Schuldendiensthilfen	6 827	303	6 524	84	3 030	3 411	-
vom öffentlichen Bereich	6 180	-	6 180	3	2 891	3 285	-
vom Bund	-	-	-	-	-	-	-
vom Land	4 630	-	4 630	-	2 649	1 981	-
von Gemeinden/GV	1 541	-	1 541	3	236	1 302	-
von Zweckverbänden und dgl.	-	-	-	-	-	-	-
vom sonstigen öffentlichen Bereich	9	-	9	-	6	3	-
von anderen Bereichen	647	303	344	81	138	125	-
Sonstige laufende Einnahmen	609 176	169 640	429 795	64 962	110 630	112 360	141 844
Gebühren, sonstige Entgelte	421 662	124 581	288 240	48 544	86 075	57 815	95 806
Sonstige Verwaltungseinnahmen	15 510	2 487	12 909	2 050	6 453	2 761	1 644
Erstattungen von Verwaltungsausgaben von anderen Bereichen	172 004	42 572	128 647	14 368	18 102	51 784	44 394
Bruttoeinnahmen der laufenden Rechnung	12 348 937	2 844 505	9 433 870	1 255 355	2 888 017	1 339 798	3 950 701

Ausgabeart	Ausgaben						
	Gemeinden und Gemeinde- verbände insgesamt	kreisfreie Städte	kreisangehörige Gemeinden, Verbands-gemeinden, Landkreise				
			zusammen	verbands- freie Gemeinden	Orts- gemeinden	Verbands- gemeinden	Landkreise
1 000 EUR							

### Kapitalrechnung

Sachinvestitionen	968 357	212 471	753 984	142 200	366 233	113 701	131 851
Baumaßnahmen	710 672	136 590	573 083	116 176	289 422	67 293	100 192
Sonstige Sachinvestitionen	257 685	75 881	180 901	26 024	76 811	46 408	31 659
Erwerb von unbeweglichen Sachen	147 327	57 750	89 576	10 959	56 855	11 356	10 406
Erwerb von beweglichen Sachen	110 358	18 130	91 325	15 065	19 956	35 052	21 253
Vermögensübertragungen	104 055	23 794	79 886	6 138	25 281	14 954	33 513
Zuweisungen für Investitionen an öffentlichen Bereich	19 037	503	18 534	96	2 547	3 519	12 373
an Bund	0	-	0	-	0	-	-
an Land	856	500	356	4	50	91	211
an Gemeinden/GV	16 279	-	16 279	91	1 987	2 794	11 407
an Zweckverbände und dgl.	1 870	3	1 867	0	510	634	723
an sonstigen öffentlichen Bereich	31	-	31	-	-	-	31
Zuschüsse für Investitionen an andere Bereiche	35 124	6 788	28 336	2 616	5 286	6 828	13 606
an Sonderrechnungen und private Unternehmen	13 886	689	13 197	1 286	2 533	690	8 688
an übrige Bereiche	21 238	6 099	15 139	1 330	2 753	6 138	4 918
Sonstige Vermögensübertragungen an andere Bereiche	49 894	16 503	33 016	3 427	17 448	4 607	7 535
Kreditbeschaffungskosten	2 084	2 045	39	9	10	7	13
Ablösung von Dauerlasten	47 810	14 458	32 977	3 417	17 439	4 600	7 521
Darlehen	15 391	1 893	13 498	1 500	388	8 353	3 257
an öffentlichen Bereich	950	-	950	-	-	200	750
an Bund	-	-	-	-	-	-	-
an Land	-	-	-	-	-	-	-
an Gemeinden/GV	750	-	750	-	-	-	750
an Zweckverbände und dgl.	200	-	200	-	-	200	-
an sonstigen öffentlichen Bereich	-	-	-	-	-	-	-
an andere Bereiche	14 441	1 893	12 548	1 500	388	8 153	2 507
an Sonderrechnungen und private Unternehmen	13 469	1 795	11 674	1 419	39	7 838	2 378
an übrige Bereiche	972	98	874	81	349	315	129
Erwerb von Beteiligungen	26 362	5 726	20 636	12 237	1 357	838	6 205
Tilgungsausgaben an öffentlichen Bereich	31 990	5 860	26 129	2 339	4 904	10 074	8 811
an Bund	215	6	208	30	86	88	4
an Land	31 022	5 853	25 169	2 201	4 478	9 684	8 806
an Gemeinden/GV	515	-	515	109	236	170	-
an Zweckverbände und dgl.	237	1	236	-	104	132	-
Bruttoausgaben der Kapitalrechnung	1 146 154	249 744	894 134	164 414	398 163	147 920	183 637
Bruttoausgaben (ohne besondere Finanzierungsvorgänge)	12 970 095	3 109 216	9 790 197	1 279 214	3 111 455	1 403 520	3 996 007
Saldo	99 012	-	188 504	72 700	91 040	-	33 273

### Besondere Finanzierungsvorgänge

Schuldentilgung	483 466	117 530	364 522	45 435	132 502	76 282	110 302
an sonstigen öffentlichen Bereich	5	2	3	-	3	-	-
an Sonderrechnungen, private Unternehmen und übrige Bereiche	483 462	117 529	364 519	45 435	132 499	76 282	110 302
Deckung von Vorjahresfehlbeträgen	-	-	-	-	-	-	-
Ausgaben für besondere Finanzierungsvorgänge	483 466	117 530	364 522	45 435	132 502	76 282	110 302
Saldo	223 743	219 821	3 460	7 184	1 185	-	3 834

Einnahmeart	Einnahmen						
	Gemeinden und Gemeindeverbände insgesamt	kreisfreie Städte	kreisangehörige Gemeinden, Verbandsgemeinden, Landkreise				
			zusammen	verbandsfreie Gemeinden	Orts-gemeinden	Verbands-gemeinden	Landkreise
1 000 EUR							

#### Kapitalrechnung

Veräußerung von Sachvermögen	206 705	46 729	159 959	37 813	117 774	2 288	2 082
Vermögensübertragungen	462 899	99 031	363 609	54 373	192 678	48 930	67 628
Zuweisungen für Investitionen vom öffentlichen Bereich	303 614	66 463	236 896	33 960	91 500	45 273	66 164
vom Bund	8 970	3 492	5 430	1 646	2 481	228	1 076
vom Land	266 379	62 875	203 297	29 684	76 935	37 700	58 978
von Gemeinden/GV	27 104	89	27 014	2 477	11 169	7 272	6 096
von Zweckverbänden und dgl.	850	-	850	-	820	15	14
vom sonstigen öffentlichen Bereich	312	7	305	152	94	57	1
Zuschüsse für Investitionen von anderen Bereichen	159 285	32 568	126 712	20 413	101 179	3 657	1 464
Darlehensrückflüsse	33 893	20 136	13 737	4 063	2 299	2 896	4 479
vom öffentlichen Bereich	3 266	569	2 698	1 136	269	658	635
vom Bund	-	-	-	-	-	-	-
vom Land	569	569	-	-	-	-	-
von Gemeinden/GV	2 382	-	2 382	1 136	255	356	635
von Zweckverbänden und dgl.	310	-	310	-	9	301	-
vom sonstigen öffentlichen Bereich	6	-	6	-	6	-	-
von anderen Bereichen	30 626	19 567	11 039	2 926	2 030	2 239	3 844
von öffentlichen Sonderrechnungen und Unternehmen	28 261	18 955	9 286	2 269	1 344	1 911	3 762
von übrigen Bereichen	2 365	612	1 753	657	686	327	83
Veräußerung von Beteiligungen	5 230	3 597	1 633	1	1 443	180	9
Schuldenaufnahme vom öffentlichen Bereich	11 443	5 550	5 893	310	284	919	4 380
vom Bund	-	-	-	-	-	-	-
vom Land	11 247	5 550	5 697	310	195	812	4 380
von Gemeinden/GV	89	-	89	-	89	-	-
von Zweckverbänden und dgl.	108	-	108	-	-	108	-
Bruttoeinnahmen der Kapitalrechnung	720 170	175 043	544 831	96 560	314 479	55 214	78 578
Bruttoeinnahmen (ohne besondere Finanzierungsvorgänge)	13 069 107	3 019 548	9 978 701	1 351 914	3 202 495	1 395 012	4 029 280
Saldo	-	89 668	- 188 504	-	-	8 509	-

#### Besondere Finanzierungsvorgänge

Schuldenaufnahme	707 210	337 352	367 982	52 619	133 686	67 539	114 137
beim sonstigen öffentlichen Bereich	-	-	-	-	-	-	-
bei Sonderrechnungen, privaten Unternehmen und übrigen Bereichen	707 210	337 352	367 982	52 619	133 686	67 539	114 137
Einnahmen aus besonderen Finanzierungsvorgängen	707 210	337 352	367 982	52 619	133 686	67 539	114 137
Saldo	-	-	-	-	-	8 743	-

Ausgabeart	Ausgaben						
	insgesamt	Politische Führung und zentrale Verwaltung	Finanz- verwaltung	Öffentliche Sicherheit und Ordnung	Schulen und vorschulische Bildung	Wissenschaft und Forschung, kulturelle Angelegen- heiten	Soziale Sicherheit
Laufende Rechnung							
Personalausgaben	2 802 370	777 004	159 381	293 858	722 359	144 441	288 679
Laufender Sachaufwand	1 981 774	419 224	14 626	103 290	527 235	74 716	85 448
Unterhaltung des unbeweglichen Vermögens	434 311	90 732	128	5 989	73 854	6 870	8 392
übriger laufender Sachaufwand	1 547 463	328 493	14 498	97 302	453 381	67 846	77 056
Zinsausgaben an andere Bereiche	276 938	96	209	-	6	833	0
Laufende Zuweisungen, Zinsausgaben und Schuldendiensthilfen an öffentlichen Bereich	3 113 129	6 654	396	9 083	463 719	10 882	401 810
Laufende Zuschüsse und Schuldendiensthilfen an andere Bereiche	3 649 729	59 937	842	2 345	604 862	34 145	2 880 331
laufende Zuschüsse an Sonderrechnungen, private Unternehmen und übrige Bereiche	814 422	59 819	677	2 292	604 024	34 078	47 140
Renten, Unterstützungen u. Ä.	2 834 029	15	-	-	838	-	2 833 176
Schuldendiensthilfen	1 279	103	166	53	-	67	14
Bruttoausgaben der laufenden Rechnung	11 823 941	1 262 915	175 455	408 577	2 318 181	265 017	3 656 269
abzüglich Zahlungen von Gemeinden/GV	2 828 989	27 687	627	2 588	429 390	7 132	306 933
Gesamtausgaben der laufenden Rechnung	8 994 953	1 235 227	174 827	405 989	1 888 791	257 885	3 349 335
Kapitalrechnung							
Sachinvestitionen	968 357	179 198	407	53 841	186 322	22 364	29 598
Baumaßnahmen	710 672	100 462	7	17 042	134 295	18 697	15 574
Erwerb von Grund- und Sachvermögen	257 685	78 737	401	36 799	52 027	3 667	14 023
Vermögensübertragungen	104 055	4 051	1 843	3 264	30 440	2 453	1 862
Zuweisungen für Investitionen an öffentlichen Bereich	19 037	501	-	336	12 293	680	280
Vermögensübertragungen an Sonderrechnungen und private Unternehmen	15 970	379	-	51	1 372	77	96
Vermögensübertragungen an übrige Bereiche	69 048	3 171	1 843	2 876	16 776	1 696	1 487
Darlehen und Tilgungsausgaben an öffentlichen Bereich	32 940	50	80	19	694	18	76
Darlehen an andere Bereiche	14 441	188	495	81	141	85	213
an Unternehmen	13 469	101	479	2	16	3	0
an Sonstige	972	87	16	79	125	82	213
Erwerb von Beteiligungen	26 362	5 543	9 894	-	260	2 001	19
Bruttoausgaben der Kapitalrechnung	1 146 154	189 030	12 719	57 204	217 858	26 921	31 768
abzüglich Zahlungen von Gemeinden/GV	29 575	966	-	881	16 069	595	96
Gesamtausgaben der Kapitalrechnung	1 116 580	188 064	12 719	56 323	201 789	26 326	31 673
Gesamtausgaben	10 111 532	1 423 291	187 546	462 312	2 090 579	284 211	3 381 008

Ausgabeart	Ausgaben							
	Gesundheit, Sport und Erholung	Wohnungs- wesen und Raum- ordnung	Kommunale Gemein- schafts- dienste	Wirtschafts- förderung	Verkehrs- wesen	Wirtschafts- unter- nehmen	Allgemeines Grund- und Sonder- vermögen	Allgemeine Finanz- wirtschaft
	1 000 EUR							
Laufende Rechnung								
Personalausgaben	112 061	118 155	50 937	38 932	49 843	41 904	4 816	
Laufender Sachaufwand	107 598	51 063	86 820	44 262	310 992	91 954	8 390	56 158
Unterhaltung des unbeweglichen Vermögens	38 067	10 143	27 214	11 179	145 901	15 808	35	-
übriger laufender Sachaufwand	69 530	40 920	59 606	33 083	165 091	76 145	8 355	56 158
Zinsausgaben an andere Bereiche	9 069	71	2 856	2 064	391	509	23 729	237 106
Laufende Zuweisungen, Zinsausgaben und Schuldendiensthilfen an öffentlichen Bereich	8 749	3 749	3 095	19 033	27 528	33 876	2 359	2 122 196
Laufende Zuschüsse und Schuldendiensthilfen an andere Bereiche	19 830	2 569	4 188	12 207	2 428	17 294	8 752	-
laufende Zuschüsse an Sonderrechnungen, private Unternehmen und übrige Bereiche	19 806	2 390	4 187	12 037	2 428	16 793	8 752	-
Renten, Unterstützungen u. Ä.	0	-	-	-	-	-	-	-
Schuldendiensthilfen	25	179	1	170	-	501	-	-
Bruttoausgaben der laufenden Rechnung	257 306	175 606	147 894	116 498	391 181	185 537	48 046	2 415 460
abzüglich Zahlungen von Gemeinden/GV	5 985	1 380	2 484	4 346	1 234	12 066	200	2 026 935
Gesamtausgaben der laufenden Rechnung	251 321	174 226	145 410	112 152	389 947	173 471	47 846	388 525
Kapitalrechnung								
Sachinvestitionen	47 245	61 833	54 841	54 000	263 050	15 657	-	-
Baumaßnahmen	35 006	44 916	46 672	40 824	244 402	12 774	-	-
Erwerb von Grund- und Sachvermögen	12 238	16 918	8 169	13 175	18 649	2 883	-	-
Vermögensübertragungen	4 183	12 858	1 043	5 371	29 049	5 338	40	2 259
Zuweisungen für Investitionen an öffentlichen Bereich	823	670	86	1 155	1 735	304	-	173
Vermögensübertragungen an Sonderrechnungen und private Unternehmen	309	7 125	12	1 661	1 537	1 228	40	2 084
Vermögensübertragungen an übrige Bereiche	3 051	5 063	945	2 555	25 777	3 806	-	2
Darlehen und Tilgungsausgaben an öffentlichen Bereich	365	-	-	644	-	-	-	30 994
Darlehen an andere Bereiche	2 016	1 718	2 158	19	-	47	1 391	5 890
an Unternehmen	1 900	1 696	2 158	-	-	17	1 391	5 706
an Sonstige	116	21	-	19	-	30	-	184
Erwerb von Beteiligungen	304	-	138	96	-	1 063	6 948	97
Bruttoausgaben der Kapitalrechnung	54 112	76 409	58 180	60 130	292 099	22 104	8 379	39 240
abzüglich Zahlungen von Gemeinden/GV	1 690	451	505	1 700	2 875	1 398	1	2 348
Gesamtausgaben der Kapitalrechnung	52 423	75 958	57 675	58 430	289 224	20 707	8 378	36 892
Gesamtausgaben	303 744	250 183	203 086	170 582	679 171	194 178	56 224	425 417

**noch:** Ausgaben und Einnahmen der Gemeinden und Gemeindeverbände 2015 nach Aufgabenbereichen und  
**T 6** Arten (ohne besondere Finanzierungsvorgänge)

Einnahmeart	Einnahmen						
	insgesamt	Politische Führung und zentrale Verwaltung	Finanz- verwaltung	Öffentliche Sicherheit und Ordnung	Schulen und vorschulische Bildung	Wissenschaft und Forschung, kulturelle Angelegen- heiten	Soziale Sicherheit
Laufende Rechnung							
Steuern und steuerähnliche Einnahmen	4 068 787	-	-	-	-	-	-
Einnahmen aus wirtschaftlicher Tätigkeit	466 417	69 512	6 439	1 796	4 220	4 485	3 412
Mieten und Pachten	127 733	64 290	3 410	1 404	3 405	1 931	2 714
sonstige Einnahmen aus wirtschaftlicher Tätigkeit	338 684	5 223	3 029	392	815	2 554	698
Zinseinnahmen von anderen Bereichen	10 363	36	5 113	-	0	2	0
Laufende Zuweisungen, Zinsein- nahmen und Schuldendienst- hilfen vom öffentlichen Bereich	6 864 419	51 024	1 588	12 095	1 119 603	37 495	1 656 789
Laufende Zuschüsse und Schuldendiensthilfen von anderen Bereichen	329 776	8 816	14 058	33 821	10 081	9 673	181 428
Sonstige laufende Einnahmen	609 176	66 811	13 548	127 047	81 737	43 111	43 693
Gebühren, sonstige Entgelte	421 662	8 879	2 049	120 176	72 508	39 998	7 370
übrige laufende Einnahmen	187 513	57 932	11 499	6 871	9 229	3 113	36 322
Bruttoeinnahmen der laufenden Rechnung	12 348 937	196 199	40 746	174 759	1 215 641	94 766	1 885 322
abzüglich Zahlungen von Gemeinden/GV	2 828 989	27 687	627	2 588	429 390	7 132	306 933
Gesamteinnahmen der laufenden Rechnung	9 519 949	168 512	40 119	172 172	786 251	87 634	1 578 389
Kapitalrechnung							
Veräußerung von Sachvermögen	206 705	117 469	4 196	787	1 526	446	683
Vermögensübertragungen	462 899	32 833	1 253	20 883	72 464	10 219	3 575
vom öffentlichen Bereich	303 614	30 069	1 234	20 182	68 924	7 447	2 550
von anderen Bereichen	159 285	2 764	20	702	3 541	2 772	1 025
Darlehensrückflüsse	33 893	182	11 322	258	82	38	228
vom öffentlichen Bereich	3 266	22	-	-	70	-	1
von anderen Bereichen	30 626	161	11 322	258	12	38	227
Veräußerung von Beteiligungen	5 230	74	11	-	-	2	-
Schuldenaufnahme vom öffentlichen Bereich	11 443	-	-	-	-	-	1 300
Bruttoeinnahmen der Kapital- rechnung	720 170	150 559	16 783	21 928	74 072	10 705	5 785
abzüglich Zahlungen von Gemeinden/GV	29 575	966	-	881	16 069	595	96
Gesamteinnahmen der Kapital- rechnung	690 595	149 593	16 783	21 047	58 003	10 110	5 689
Gesamteinnahmen	10 210 544	318 105	56 901	193 219	844 254	97 744	1 584 079

Einnahmeart	Einnahmen							
	Gesundheit, Sport und Erholung	Wohnungs- wesen und Raum- ordnung	Kommunale Gemein- schafts- dienste	Wirtschafts- förderung	Verkehrs- wesen	Wirtschafts- unter- nehmen	Allgemeines Grund- und Sonder- vermögen	Allgemeine Finanz- wirtschaft
	1 000 EUR							

#### Laufende Rechnung

Steuern und steuerähnliche Einnahmen	-	-	-	-	-	-	-	4 068 787
Einnahmen aus wirtschaftlicher Tätigkeit	12 915	12 526	18 676	3 877	170 221	113 116	25 728	19 492
Mieten und Pachten	8 597	10 200	15 187	2 426	4 785	8 709	675	-
sonstige Einnahmen aus wirtschaftlicher Tätigkeit	4 318	2 326	3 489	1 451	165 436	104 407	25 053	19 492
Zinseinnahmen von anderen Bereichen	8	266	153	1	0	247	347	4 192
Laufende Zuweisungen, Zinseinnahmen und Schuldendiensthilfen vom öffentlichen Bereich	30 202	8 216	4 187	10 723	53 846	21 939	1 020	3 855 693
Laufende Zuschüsse und Schuldendiensthilfen von anderen Bereichen	1 584	3 419	2 069	1 293	2 775	9 504	1 524	49 731
Sonstige laufende Einnahmen	35 888	32 606	50 902	21 024	49 432	38 949	3 934	494
Gebühren, sonstige Entgelte	27 937	26 899	32 327	15 052	39 789	28 239	408	33
übrige laufende Einnahmen	7 951	5 707	18 575	5 971	9 643	10 710	3 527	461
Bruttoeinnahmen der laufenden Rechnung	80 597	57 032	75 986	36 919	276 273	183 755	32 553	7 998 388
abzüglich Zahlungen von Gemeinden/GV	5 985	1 380	2 484	4 346	1 234	12 066	200	2 026 935
Gesamteinnahmen der laufenden Rechnung	74 612	55 652	73 502	32 573	275 038	171 689	32 353	5 971 453

#### Kapitalrechnung

Veräußerung von Sachvermögen	1 843	62 322	2 700	5 188	7 243	2 298	5	-
Vermögensübertragungen	14 225	40 072	37 356	31 356	175 676	12 716	1 213	9 058
vom öffentlichen Bereich	10 240	28 526	15 089	28 979	72 524	8 887	118	8 846
von anderen Bereichen	3 986	11 545	22 267	2 377	103 152	3 829	1 094	212
Darlehensrückflüsse	3 738	2 325	2 285	722	7	1 198	1 018	10 490
vom öffentlichen Bereich	294	17	1	644	-	-	0	2 217
von anderen Bereichen	3 444	2 308	2 284	78	7	1 198	1 017	8 273
Veräußerung von Beteiligungen	55	62	60	3	16	703	4 204	39
Schuldenaufnahme vom öffentlichen Bereich	-	-	-	-	-	-	-	10 143
Bruttoeinnahmen der Kapitalrechnung	19 863	104 780	42 400	37 268	182 942	16 916	6 439	29 731
abzüglich Zahlungen von Gemeinden/GV	1 690	451	505	1 700	2 875	1 398	1	2 348
Gesamteinnahmen der Kapitalrechnung	18 173	104 329	41 895	35 568	180 066	15 518	6 438	27 383
Gesamteinnahmen	92 784	159 981	115 398	68 141	455 105	187 207	38 791	5 998 836

T 7	Ausgaben und Einnahmen der Gemeinden und Gemeindeverbände 2010–2015 nach Arten und Aufgabenbereichen (ohne besondere Finanzierungsvorgänge)						
Jahr	Ausgaben						Zahlungen an öffentlichen Bereich
	unmittelbare Ausgaben						
	insgesamt	unmittelbare Ausgaben (ohne Zahlungen an andere Bereiche)				Zahlungen an andere Bereiche	
		zusammen	Personal- ausgaben	laufender Sachaufwand	Sach- investitionen		
1 000 EUR							
Insgesamt							
2010	8 342 299	5 191 358	2 328 478	1 742 857	1 088 294	3 150 941	2 475 155
2011	8 644 152	5 359 365	2 419 492	1 816 887	1 100 836	3 284 788	2 525 513
2012	8 815 701	5 388 531	2 498 192	1 816 252	1 061 154	3 427 170	2 730 955
2013	9 153 036	5 518 436	2 604 193	1 865 394	992 860	3 634 599	2 941 543
2014	9 462 612	5 690 430r	2 715 367	1 934 500r	1 017 843	3 772 181r	3 113 076
2015	9 804 989	5 778 863	2 802 370	1 981 774	968 357	4 026 127	3 165 106
Politische Führung und zentrale Verwaltung							
2010	1 211 217	1 151 942	656 323	340 598	154 961	59 275	5 590
2011	1 253 695	1 199 213	666 999	356 800	175 316	54 481	6 022
2012	1 229 390	1 175 722	676 812	363 082	135 315	53 668	5 964
2013	1 250 215	1 192 026	693 921	369 078	128 952	58 189	6 145
2014	1 354 427	1 292 087	746 180	389 373	156 492	62 340	8 053
2015	1 444 740	1 380 970	777 004	419 224	179 198	63 770	7 205
Finanzverwaltung							
2010	165 910	163 118	143 300	19 068	147	2 792	815
2011	202 568	175 325	148 283	23 245	1 092	27 244	627
2012	188 232	183 714	160 979	15 652	1 089	4 518	498
2013	200 767	198 461	166 913	15 260	1 133	2 306	590
2014	184 126	182 031	155 439	15 589	1 061	2 095	534
2015	187 697	184 308	159 381	14 626	407	3 389	476
Öffentliche Sicherheit und Ordnung							
2010	376 728	371 944	250 045	78 314	43 549	4 783	9 808
2011	413 386	408 504	264 176	88 829	55 473	4 882	11 100
2012	415 646	410 425	268 490	91 717	50 178	5 220	10 349
2013	434 993	429 626	282 109	93 786	53 731	5 366	9 959
2014	443 366	438 788	286 848	97 254	54 679	4 578	9 530
2015	456 343	450 989	293 858	103 290	53 841	5 354	9 438
Schulen und vorschulische Bildung							
2010	1 705 683	1 318 123	522 785	494 792	300 344	387 560	316 245
2011	1 793 607	1 358 174	559 390	514 173	284 585	435 432	368 685
2012	1 879 878	1 384 543	588 843	532 732	262 951	495 335	383 541
2013	1 977 228	1 418 043	638 623	525 658	253 761	559 185	414 208
2014	2 067 434	1 470 505r	692 100	541 649r	236 529	596 930r	444 145
2015	2 059 333	1 436 176	722 359	527 235	186 322	623 157	476 706
Wissenschaft und Forschung, kulturelle Angelegenheiten							
2010	262 139	229 485	132 462	71 937	21 292	32 655	8 588
2011	269 506	237 416	136 020	73 656	24 152	32 090	10 732
2012	270 815	235 767	136 950	71 106	25 881	35 047	10 273
2013	277 808	242 766	139 945	73 882	28 529	35 042	11 350
2014	282 342	246 373	142 965	71 872	29 954	35 969	11 475
2015	280 358	243 522	144 441	74 716	22 364	36 836	11 580
Soziale Sicherung							
2010	2 521 188	301 053	231 240	55 683	14 130	2 220 135	304 457
2011	2 596 699	312 213	243 778	56 688	11 728	2 284 485	318 373
2012	2 727 545	337 951	262 399	63 166	12 366	2 389 595	314 400
2013	2 858 863	346 148	268 100	63 228	14 801	2 512 714	339 937
2014	2 989 811	355 849	279 094	65 282	11 453	2 633 962	346 715
2015	3 285 871	403 745	288 679	85 448	29 598	2 882 126	402 167
Gesundheit, Sport und Erholung							
2010	292 789	263 365	97 258	87 030	78 868	29 424	8 706
2011	293 559	260 850	104 129	94 937	61 767	32 709	9 931
2012	282 351	248 129	105 599	96 424	46 103	34 222	9 376
2013	278 885	248 764	107 505	100 264	40 989	30 122	8 268
2014	296 085	254 319	110 313	101 119	42 882	41 766	9 244
2015	301 482	267 206	112 061	107 598	47 245	34 275	9 937

**noch:** Ausgaben und Einnahmen der Gemeinden und Gemeindeverbände 2010–2015 nach Arten und  
**T 7** Aufgabenbereichen (ohne besondere Finanzierungsvorgänge)

Jahr	Ausgaben				Einnahmen			
	Gesamtausgaben		Nettoausgaben <sup>1</sup>		unmittelbare Einnahmen	Zahlungen vom öffentlichen Bereich	Gesamteinnahmen	
	1 000 EUR	Wachstums- rate in %	1 000 EUR	Wachstums- rate in %	1 000 EUR			Wachstums- rate in %
Insgesamt								
2010	8 619 386	-1,5	5 482 165	-6,9	4 738 922	5 335 289	7 876 144	0,0
2011	8 965 291	4,0	5 599 594	2,1	5 063 375	5 570 071	8 429 072	7,0
2012	9 144 039	2,0	5 686 730	1,6	5 373 955	5 859 925	8 831 264	4,8
2013	9 494 427	3,8	5 734 500	0,8	5 487 978	6 360 078	9 247 905	4,7
2014	9 741 070r	2,6	5 836 099r	1,8	5 504 543	6 739 589r	9 409 514	1,7
2015	10 111 532	3,8	5 787 353	-0,8	5 886 365	7 182 742	10 210 544	8,5
Politische Führung und zentrale Verwaltung								
2010	1 194 758	10,1	1 136 007	9,6	219 916	80 800	278 667	17,6
2011	1 235 845	3,4	1 149 965	1,2	245 471	109 751	331 350	18,9
2012	1 209 551	-2,1	1 163 815	1,2	260 937	71 539	306 673	-7,4
2013	1 230 627	1,7	1 177 039	1,1	265 257	79 320	318 845	4,0
2014	1 333 673	8,4	1 291 133	9,7	239 202	71 348	281 742	-11,6
2015	1 423 291	6,7	1 370 829	6,2	265 643	81 115	318 105	12,9
Finanzverwaltung								
2010	164 995	-70,5	163 905	-70,6	35 036	2 820	36 127	-90,8
2011	202 461	22,7	199 400	21,7	61 315	3 795	64 376	78,2
2012	188 105	-7,1	186 498	-6,5	47 391	2 233	48 998	-23,9
2013	200 658	6,7	199 057	6,7	61 800	2 301	63 401	29,4
2014	182 736	-8,9	181 766	-8,7	52 177	2 894	53 147	-16,2
2015	187 546	2,6	185 352	2,0	54 707	2 821	56 901	7,1
Öffentliche Sicherheit und Ordnung								
2010	383 644	1,9	368 129	1,6	155 806	18 406	171 320	2,1
2011	421 411	9,8	401 012	8,9	172 029	23 473	192 428	12,3
2012	422 236	0,2	405 782	1,2	176 193	20 212	192 646	0,1
2013	441 395	4,5	424 100	4,5	158 263	20 852	175 558	-8,9
2014	449 125	1,8	429 189	1,2	161 186	23 707	181 122	3,2
2015	462 312	2,9	433 504	1,0	164 410	32 277	193 219	6,7
Schulen und vorschulische Bildung								
2010	1 742 091	11,5	1 143 131	2,0	116 078	878 796	715 039	26,0
2011	1 829 768	5,0	1 206 082	5,5	105 223	956 210	728 908	1,9
2012	1 903 368	4,0	1 295 571	7,4	96 392	967 848	704 189	-3,4
2013	1 996 895	4,9	1 347 661	4,0	93 277	1 043 776	742 512	5,4
2014	2 085 158	4,4	1 372 577	1,8	98 471	1 139 002	811 052	9,2
2015	2 090 579	0,3	1 347 443	-1,8	101 117	1 188 596	844 254	4,1
Wissenschaft und Forschung, kulturelle Angelegenheiten								
2010	264 481	5,3	223 039	7,0	60 156	47 688	101 598	3,0
2011	274 017	3,6	231 682	3,9	61 013	48 556	103 349	1,7
2012	274 547	0,2	233 575	0,8	60 758	47 513	101 731	-1,6
2013	282 528	2,9	241 004	3,2	62 871	48 154	104 394	2,6
2014	287 150	1,6	247 754	2,8	61 550	46 063	100 946	-3,3
2015	284 211	-1,0	246 997	-0,3	60 530	44 941	97 744	-3,2
Soziale Sicherung								
2010	2 606 559	2,5	1 739 424	3,2	201 781	1 086 221	1 068 916	2,7
2011	2 725 916	4,6	1 780 468	2,4	213 958	1 134 603	1 159 406	8,5
2012	2 845 823	4,4	1 767 960	-0,7	217 999	1 273 985	1 295 861	11,8
2013	2 983 770	4,8	1 841 291	4,1	221 318	1 357 509	1 363 797	5,2
2014	3 067 627r	2,8	1 870 206r	1,6	226 771	1 466 320r	1 424 192	4,4
2015	3 381 008	10,2	2 027 397	8,4	230 468	1 660 640	1 584 079	11,2
Gesundheit, Sport und Erholung								
2010	294 005	3,1	259 337	3,1	42 994	42 158	77 662	3,2
2011	295 456	0,5	257 971	-0,5	44 350	45 519	81 836	5,4
2012	282 859	-4,3	239 363	-7,2	47 866	52 364	91 363	11,6
2013	281 084	-0,6	248 361	3,8	58 091	38 792	90 814	-0,6
2014	298 953	6,4	269 683	8,6	59 590	35 646	88 860	-2,2
2015	303 744	1,6	270 683	0,4	59 724	40 736	92 784	4,4

<sup>1</sup> Gesamtausgaben abzügl. der Zahlungen von anderen Ebenen des öffentlichen Bereichs.

noch: T 7	Ausgaben und Einnahmen der Gemeinden und Gemeindeverbände 2010–2015 nach Arten und Aufgabenbereichen (ohne besondere Finanzierungsvorgänge)						
Jahr	Ausgaben						Zahlungen an öffentlichen Bereich
	unmittelbare Ausgaben						
	insgesamt	unmittelbare Ausgaben (ohne Zahlungen an andere Bereiche)				Zahlungen an andere Bereiche	
		zusammen	Personal- ausgaben	laufender Sachaufwand	Sach- investitionen		
1 000 EUR							
Wohnungswesen und Raumordnung							
2010	250 375	236 298	105 911	48 326	65 921	14 076	3 516
2011	249 964	232 234	109 819	49 673	70 249	17 731	4 262
2012	255 221	224 380	112 098	47 505	64 764	30 841	5 689
2013	272 068	232 925	115 688	50 070	67 165	39 143	3 963
2014	268 704	241 321	117 663	52 191	71 447	27 383	4 277
2015	247 596	231 050	118 155	51 063	61 833	16 546	4 419
Kommunale Gemeinschaftsdienste							
2010	211 922	205 810	53 710	80 988	69 336	6 112	3 034
2011	219 964	208 958	53 087	79 068	75 330	11 006	2 824
2012	217 673	210 751	53 281	80 073	77 323	6 922	2 919
2013	224 506	206 950	54 089	85 536	66 979	17 556	2 997
2014	214 790	202 467	50 612	85 703	66 007	12 324	2 830
2015	202 894	192 735	50 937	86 820	54 841	10 159	3 180
Wirtschaftsförderung							
2010	127 044	110 683	38 761	38 147	33 712	16 361	14 560
2011	131 958	112 880	34 601	41 898	36 252	19 078	14 028
2012	191 451	171 163	34 235	37 967	98 706	20 288	15 363
2013	138 490	119 487	35 402	39 840	44 063	19 003	18 101
2014	138 616	117 110	37 087	45 502	34 216	21 506	19 818
2015	155 796	137 290	38 932	44 262	54 000	18 506	20 832
Verkehrswesen							
2010	633 035	599 919	48 532	274 320	277 067	33 116	34 695
2011	636 633	614 701	49 127	283 589	281 983	21 931	37 372
2012	627 046	602 446	49 657	285 771	267 010	24 600	32 071
2013	653 064	632 428	48 858	305 189	278 381	20 635	34 090
2014	666 029	645 083	49 850	311 829	283 404	20 946	32 636
2015	654 017	623 885	49 843	310 992	263 050	30 132	29 263
Wirtschaftsunternehmen							
2010	196 488	173 276	40 549	105 440	27 277	23 213	33 816
2011	184 189	158 664	39 978	95 714	22 713	25 525	33 842
2012	169 724	146 094	40 319	86 338	19 353	23 630	32 639
2013	173 292	144 909	41 013	88 223	14 330	28 384	32 529
2014	186 571	163 700	42 258	91 648	29 716	22 872	33 516
2015	173 461	150 578	41 904	91 954	15 657	22 883	34 180
Allgemeines Grund- und Sondervermögen							
2010	47 457	31 564	7 602	13 435	1 690	15 893	1 609
2011	57 642	40 782	10 105	19 165	196	16 860	3 255
2012	36 844	16 818	8 532	4 092	116	20 026	1 202
2013	86 713	54 942	12 027	4 417	46	31 771	1 637
2014	51 242	20 215	4 958	4 906	3	31 027	1 654
2015	54 066	20 154	4 816	8 390	-	33 912	2 359
Allgemeine Finanzwirtschaft							
2010	340 324	34 778	-	34 778	-	305 546	1 729 718
2011	340 782	39 451	-	39 451	-	301 331	1 704 461
2012	323 885	40 628	-	40 628	-	283 257	1 906 671
2013	326 144	50 962	-	50 962	-	275 182	2 057 768
2014	319 067	60 583	-	60 583	-	258 484	2 188 648
2015	301 337	56 254	-	56 158	-	245 082	2 153 363

noch:  
T 7

Ausgaben und Einnahmen der Gemeinden und Gemeindeverbände 2010–2015 nach Arten und Aufgabenbereichen (ohne besondere Finanzierungsvorgänge)

Jahr	Ausgaben				Einnahmen			
	Gesamtausgaben		Nettoausgaben <sup>1</sup>		unmittelbare Einnahmen	Zahlungen vom öffentlichen Bereich	Gesamteinnahmen	
	1 000 EUR	Wachstums-rate in %	1 000 EUR	Wachstums-rate in %			1 000 EUR	
Wohnungswesen und Raumordnung								
2010	252 699	-0,5	207 215	-4,4	88 991	46 675	134 475	12,3
2011	252 688	-0,0	198 631	-4,1	107 576	55 596	161 633	20,2
2012	259 137	2,6	212 173	6,8	119 176	48 737	166 140	2,8
2013	274 315	5,9	218 004	2,7	123 790	58 026	180 100	8,4
2014	270 935	-1,2	232 338	6,6	115 441	40 643	154 038	-14,5
2015	250 183	-7,7	215 256	-7,4	125 054	36 759	159 981	3,9
Kommunale Gemeinschaftsdienste								
2010	211 962	-7,1	188 207	-8,7	101 857	26 749	125 612	2,5
2011	219 717	3,7	193 774	3,0	100 384	29 014	126 326	0,6
2012	218 049	-0,8	199 430	2,9	103 735	21 162	122 354	-3,1
2013	224 813	3,1	202 586	1,6	107 417	24 918	129 645	6,0
2014	214 783	-4,5	194 011	-4,2	98 238	23 610	119 010	-8,2
2015	203 086	-5,4	186 798	-3,7	99 110	19 277	115 398	-3,0
Wirtschaftsförderung								
2010	137 360	3,3	120 303	7,5	32 143	21 301	49 201	-7,9
2011	141 858	3,3	112 336	-6,6	35 631	33 650	65 152	32,4
2012	202 336	42,6	173 843	54,8	38 072	32 970	66 565	2,2
2013	152 353	-24,7	124 937	-28,1	35 733	31 653	63 149	-5,1
2014	151 351	-0,7	128 944	3,2	39 323	29 491	61 731	-2,2
2015	170 582	12,7	136 282	5,7	33 840	40 346	68 141	10,4
Verkehrswesen								
2010	663 701	3,5	534 560	5,2	326 934	133 170	456 076	3,6
2011	670 454	1,0	544 238	1,8	338 324	129 767	464 540	1,9
2012	656 762	-2,0	524 802	-3,6	338 502	134 316	470 462	1,3
2013	683 714	4,1	556 874	6,1	343 496	130 280	470 337	-0,0
2014	694 065	1,5	575 309	3,3	338 695	123 357	457 452	-2,7
2015	679 171	-2,1	556 911	-3,2	332 845	126 369	455 105	-0,5
Wirtschaftsunternehmen								
2010	218 200	18,1	194 827	22,1	223 001	35 478	246 374	24,3
2011	203 727	-6,6	177 066	-9,1	184 841	40 965	211 501	-14,2
2012	189 824	-6,8	172 705	-2,5	168 847	29 658	185 966	-12,1
2013	192 775	1,6	174 541	1,1	165 641	31 280	183 875	-1,1
2014	196 317	1,8	178 990	2,5	170 293	41 098	187 620	2,0
2015	194 178	-1,1	176 815	-1,2	169 845	30 826	187 207	-0,2
Allgemeines Grund- und Sondervermögen								
2010	48 861	-49,0	48 554	-47,7	48 848	512	49 156	-19,1
2011	60 711	24,3	58 296	20,1	46 840	2 601	49 255	0,2
2012	37 791	-37,8	37 196	-36,2	38 691	850	39 286	-20,2
2013	88 265	133,6	86 766	133,3	43 336	1 584	44 835	14,1
2014	52 521	-40,5	51 118	-41,1	44 077	1 778	45 481	1,4
2015	56 224	7,1	55 286	8,2	37 853	1 139	38 791	-14,7
Allgemeine Finanzwirtschaft								
2010	436 069	-20,7	- 844 472	34,0	3 085 380	2 914 515	4 365 921	1,5
2011	431 264	-1,1	- 911 328	7,9	3 346 420	2 956 571	4 689 011	7,4
2012	453 651	5,2	- 925 984	1,6	3 659 397	3 156 539	5 039 032	7,5
2013	461 235	1,7	-1 107 720	19,6	3 747 687	3 491 633	5 316 642	5,5
2014	456 676	-1,0	-1 186 917	7,1	3 799 527	3 694 632	5 443 120	2,4
2015	425 417	-6,8	-1 422 200	19,8	4 151 220	3 876 900	5 998 836	10,2

<sup>1</sup> Gesamtausgaben abzügl. der Zahlungen von anderen Ebenen des öffentlichen Bereichs.

Jahr	Gemeinden und Gemeindeverbände insgesamt	Kreisfreie Städte	Kreisangehörige Gemeinden, Verbandsgemeinden, Landkreise			Gemeinden und Gemeindeverbände insgesamt	Kreisfreie Städte	Kreisangehörige Gemeinden, Verbandsgemeinden, Landkreise		
			zusammen	kreis-angehörige Gemeinden und Verbands-gemeinden	Landkreise			zusammen	kreis-angehörige Gemeinden und Verbands-gemeinden	Landkreise
1 000 EUR						EUR je Einwohner				
Insgesamt										
2010	10 817 454	2 585 188	8 168 033	4 991 450	3 176 583	2 699,64	2 531,64	2 735,59	1 671,70	1 063,88
2011	11 169 665	2 667 960	8 438 343	5 049 670	3 388 673	2 799,84	2 633,04	2 835,34	1 696,72	1 138,62
2012	11 546 655	2 767 358	8 713 063	5 188 964	3 524 099	2 894,51	2 715,74	2 933,54	1 747,03	1 186,50
2013	12 094 578	2 895 278	9 131 404	5 468 670	3 662 734	3 032,30	2 828,29	3 079,83	1 844,47	1 235,36
2014	12 575 688	2 937 578	9 565 564	5 760 018	3 805 546	3 143,35	2 847,27	3 221,81	1 940,05	1 281,76
2015	12 970 095	3 109 216	9 790 197	5 794 190	3 996 007	3 225,42	2 986,03	3 285,35	1 944,39	1 340,96
Politische Führung und zentrale Verwaltung										
2010	1 216 807	399 505	813 508	638 230	175 279	303,67	391,23	272,46	213,75	58,70
2011	1 259 717	377 155	878 943	665 600	213 343	315,77	372,22	295,33	223,65	71,68
2012	1 235 354	368 828	862 883	665 709	197 174	309,68	361,95	290,52	224,13	66,39
2013	1 256 359	373 488	879 128	688 636	190 491	314,99	364,85	296,51	232,26	64,25
2014	1 362 481	411 619	946 824	736 072	210 752	340,56	398,96	318,90	247,92	70,98
2015	1 451 944	476 483	971 480	757 343	214 137	361,07	457,60	326,00	254,15	71,86
Finanzverwaltung										
2010	166 725	45 703	121 022	102 345	18 677	41,61	44,76	40,53	34,28	6,26
2011	203 195	59 540	143 655	107 505	36 150	50,93	58,76	48,27	36,12	12,15
2012	188 731	58 298	130 433	110 033	20 400	47,31	57,21	43,91	37,05	6,87
2013	201 358	58 806	142 551	114 070	28 482	50,48	57,45	48,08	38,47	9,61
2014	184 659	43 821	140 839	119 191	21 648	46,16	42,47	47,44	40,14	7,29
2015	188 173	43 830	144 343	122 649	21 695	46,80	42,09	48,44	41,16	7,28
Öffentliche Sicherheit und Ordnung										
2010	386 535	137 603	248 932	174 426	74 506	96,47	134,75	83,37	58,42	24,95
2011	424 485	153 330	271 155	195 875	75 280	106,40	151,32	91,11	65,82	25,29
2012	425 994	155 928	270 066	192 745	77 321	106,79	153,02	90,93	64,89	26,03
2013	444 952	168 198	276 755	198 051	78 703	111,56	164,31	93,34	66,80	26,54
2014	452 896	168 514	284 382	204 445	79 938	113,20	163,33	95,78	68,86	26,92
2015	465 781	165 735	300 046	214 061	85 985	115,83	159,17	100,69	71,83	28,85
Schulen und vorschulische Bildung										
2010	2 021 927	341 493	1 654 747	773 631	881 116	504,60	334,42	554,20	259,10	295,10
2011	2 162 292	386 981	1 750 168	778 313	971 854	542,01	381,92	588,07	261,52	326,55
2012	2 263 420	417 719	1 819 130	784 528	1 034 602	567,39	409,93	612,47	264,14	348,33
2013	2 391 436	457 624	1 906 182	844 815	1 061 367	599,57	447,04	642,92	284,94	357,98
2014	2 511 579	484 125	1 998 018	878 230	1 119 788	627,78	469,24	672,96	295,80	377,16
2015	2 536 039	490 986	2 016 363	876 867	1 139 496	630,67	471,53	676,64	294,26	382,39
Wissenschaft und Forschung, kulturelle Angelegenheiten										
2010	270 727	129 658	114 198	77 384	36 814	67,56	126,97	38,25	25,92	12,33
2011	280 238	135 224	118 565	81 114	37 452	70,25	133,45	39,84	27,25	12,58
2012	281 088	136 135	117 383	81 861	35 522	70,46	133,60	39,52	27,56	11,96
2013	289 158	137 760	123 344	86 251	37 092	72,50	134,57	41,60	29,09	12,51
2014	293 817	133 909	130 142	93 723	36 419	73,44	129,79	43,83	31,57	12,27
2015	291 938	135 341	127 634	89 915	37 720	72,60	129,98	42,83	30,17	12,66
Soziale Sicherung										
2010	2 825 644	897 098	1 928 538	241 865	1 686 674	705,18	878,52	645,89	81,00	564,89
2011	2 915 071	934 849	1 980 222	238 445	1 741 777	730,71	922,61	665,37	80,12	585,25
2012	3 041 945	963 604	2 078 341	234 880	1 843 460	762,55	945,63	699,74	79,08	620,66
2013	3 198 800	1 002 262	2 196 538	254 576	1 941 962	801,99	979,07	740,85	85,86	654,98
2014	3 336 526	1 037 659	2 298 859	287 474	2 011 384	833,98	1 005,76	774,29	96,83	677,46
2015	3 688 037	1 160 975	2 527 062	353 763	2 173 299	917,15	1 114,98	848,02	118,71	729,31
Gesundheit, Sport und Erholung										
2010	301 495	73 728	227 756	187 316	40 440	75,24	72,20	76,28	62,73	13,54
2011	303 489	89 417	214 058	173 924	40 134	76,07	88,25	71,92	58,44	13,49
2012	291 727	83 725	207 990	164 348	43 642	73,13	82,16	70,03	55,33	14,69
2013	287 153	85 004	202 085	159 214	42 870	71,99	83,04	68,16	53,70	14,46
2014	305 329	79 866	225 415	175 356	50 059	76,32	77,41	75,92	59,06	16,86
2015	311 419	85 717	225 622	176 411	49 212	77,44	82,32	75,71	59,20	16,51

noch:  
T 8

Bruttoausgaben der Gemeinden und Gemeindeverbände 2010–2015 nach Gebietskörperschaftsgruppen und Aufgabenbereichen (ohne besondere Finanzierungsvorgänge)

Jahr	Gemeinden und Gemeinde- verbände insgesamt	Kreisfreie Städte	Kreisangehörige Gemeinden, Verbandsgemeinden, Landkreise			Gemeinden und Gemeinde- verbände insgesamt	Kreisfreie Städte	Kreisangehörige Gemeinden, Verbandsgemeinden, Landkreise		
			zusammen	kreis- angehörige Gemeinden und Verbands- gemeinden	Landkreise			zusammen	kreis- angehörige Gemeinden und Verbands- gemeinden	Landkreise
	1 000 EUR					EUR je Einwohner				

Wohnungswesen und Raumordnung

2010	253 890	109 215	144 675	121 796	22 879	63,36	106,95	48,45	40,79	7,66
2011	254 227	86 432	167 795	144 212	23 583	63,73	85,30	56,38	48,46	7,92
2012	260 910	97 996	162 915	138 892	24 023	65,40	96,17	54,85	46,76	8,09
2013	276 030	95 595	180 435	154 516	25 920	69,21	93,38	60,86	52,11	8,74
2014	272 981	91 385	181 596	153 166	28 430	68,23	88,58	61,16	51,59	9,58
2015	252 015	75 710	176 305	143 445	32 860	62,67	72,71	59,16	48,14	11,03

Kommunale Gemeinschaftsdienste

2010	214 956	27 854	187 102	180 615	6 487	53,65	27,28	62,66	60,49	2,17
2011	222 789	27 333	195 456	188 427	7 028	55,85	26,98	65,67	63,31	2,36
2012	220 592	26 942	193 650	187 837	5 812	55,30	26,44	65,20	63,24	1,96
2013	227 503	30 615	196 888	191 033	5 855	57,04	29,91	66,41	64,43	1,97
2014	217 621	25 439	192 182	185 779	6 403	54,40	24,66	64,73	62,57	2,16
2015	206 074	26 790	179 284	172 933	6 351	51,25	25,73	60,16	58,03	2,13

Wirtschaftsförderung

2010	141 604	32 019	109 511	89 939	19 571	35,34	31,36	36,68	30,12	6,55
2011	145 986	29 505	116 358	96 058	20 300	36,59	29,12	39,10	32,28	6,82
2012	206 814	82 290	124 447	103 193	21 254	51,84	80,75	41,90	34,74	7,16
2013	156 590	39 454	117 067	97 383	19 684	39,26	38,54	39,48	32,85	6,64
2014	158 435	34 887	123 490	102 996	20 494	39,60	33,81	41,59	34,69	6,90
2015	176 628	35 375	141 200	117 852	23 348	43,92	33,97	47,38	39,55	7,83

Verkehrswesen

2010	667 730	164 419	503 312	401 576	101 736	166,64	161,01	168,57	134,49	34,07
2011	674 004	161 503	512 502	402 664	109 838	168,95	159,39	172,20	135,30	36,91
2012	659 118	166 847	492 270	394 939	97 332	165,23	163,74	165,74	132,97	32,77
2013	687 154	170 234	516 920	411 929	104 991	172,28	166,29	174,35	138,94	35,41
2014	698 666	182 318	516 348	417 257	99 091	174,63	176,71	173,91	140,54	33,38
2015	683 280	189 008	494 273	401 363	92 910	169,92	181,52	165,87	134,69	31,18

Wirtschaftsunternehmen

2010	230 304	12 212	211 444	185 448	25 996	57,48	11,96	70,82	62,11	8,71
2011	218 031	13 274	197 900	174 559	23 341	54,65	13,10	66,50	58,65	7,84
2012	202 363	13 237	181 811	155 452	26 359	50,73	12,99	61,21	52,34	8,87
2013	205 821	17 750	181 012	153 723	27 289	51,60	17,34	61,05	51,85	9,20
2014	220 088	17 763	194 227	166 447	27 780	55,01	17,22	65,42	56,06	9,36
2015	207 641	16 566	183 313	154 288	29 025	51,64	15,91	61,52	51,78	9,74

Allgemeines Grund- und Sondervermögen

2010	49 065	24 255	24 811	24 456	355	12,24	23,75	8,31	8,19	0,12
2011	60 897	32 788	28 109	27 779	330	15,26	32,36	9,44	9,33	0,11
2012	38 046	22 441	15 605	14 886	719	9,54	22,02	5,25	5,01	0,24
2013	88 350	65 557	22 793	22 175	618	22,15	64,04	7,69	7,48	0,21
2014	52 896	35 379	17 517	17 072	445	13,22	34,29	5,90	5,75	0,15
2015	56 425	39 227	17 198	16 800	398	14,03	37,67	5,77	5,64	0,13

Allgemeine Finanzwirtschaft

2010	2 070 043	190 426	1 878 478	1 792 425	86 054	516,61	186,48	629,13	600,31	28,82
2011	2 045 243	180 628	1 863 457	1 775 195	88 262	512,67	178,26	626,13	596,48	29,66
2012	2 230 555	173 369	2 056 139	1 959 661	96 478	559,15	170,14	692,27	659,78	32,48
2013	2 383 913	192 932	2 189 707	2 092 297	97 410	597,68	188,47	738,54	705,69	32,85
2014	2 507 715	190 894	2 315 726	2 222 811	92 915	626,82	185,03	779,97	748,67	31,29
2015	2 454 700	167 474	2 286 073	2 196 501	89 572	610,44	160,84	767,15	737,09	30,06

Jahr	Gemeinden und Gemeinde- verbände insgesamt	Kreisfreie Städte	Kreisangehörige Gemeinden, Verbandsgemeinden, Landkreise			Gemeinden und Gemeinde- verbände insgesamt	Kreisfreie Städte	Kreisangehörige Gemeinden, Verbandsgemeinden, Landkreise		
			zusammen	kreis- angehörige Gemeinden und Verbands- gemeinden	Landkreise			zusammen	kreis- angehörige Gemeinden und Verbands- gemeinden	Landkreise
1 000 EUR						EUR je Einwohner				
Insgesamt										
2010	8 342 299	2 516 050	5 762 971	3 145 216	2 617 756	2 081,93	2 463,94	1 930,10	1 053,38	876,72
2011	8 644 152	2 592 736	5 989 039	3 225 243	2 763 796	2 166,78	2 558,80	2 012,36	1 083,70	928,65
2012	8 815 701	2 687 563	6 062 858	3 187 882	2 874 976	2 209,91	2 637,43	2 041,26	1 073,30	967,95
2013	9 153 036	2 812 177	6 274 055	3 321 925	2 952 130	2 294,81	2 747,11	2 116,11	1 120,42	995,69
2014	9 462 612	2 859 297	6 531 820	3 464 898	3 066 922	2 365,22	2 771,39	2 200,00	1 167,02	1 032,98
2015	9 804 989	3 022 331	6 712 956	3 529 889	3 183 068	2 438,32	2 902,58	2 252,70	1 184,54	1 068,16
Politische Führung und zentrale Verwaltung										
2010	1 211 217	398 700	808 724	634 843	173 881	302,28	390,44	270,85	212,62	58,24
2011	1 253 695	376 226	873 851	661 814	212 037	314,26	371,30	293,62	222,37	71,25
2012	1 229 390	368 010	857 737	661 901	195 836	308,18	361,15	288,79	222,85	65,93
2013	1 250 215	372 643	873 828	684 520	189 308	313,45	364,02	294,72	230,87	63,85
2014	1 354 427	410 958	939 431	730 186	209 245	338,55	398,32	316,41	245,94	70,48
2015	1 444 740	475 521	965 236	752 589	212 647	359,28	456,68	323,91	252,55	71,36
Finanzverwaltung										
2010	165 910	45 644	120 266	101 849	18 416	41,41	44,70	40,28	34,11	6,17
2011	202 568	59 540	143 028	107 122	35 907	50,78	58,76	48,06	35,99	12,06
2012	188 232	58 297	129 935	109 756	20 179	47,19	57,21	43,75	36,95	6,79
2013	200 767	58 805	141 962	113 734	28 228	50,34	57,44	47,88	38,36	9,52
2014	184 126	43 732	140 393	118 951	21 442	46,02	42,39	47,29	40,06	7,22
2015	187 697	43 748	143 949	122 407	21 542	46,68	42,01	48,31	41,08	7,23
Öffentliche Sicherheit und Ordnung										
2010	376 728	136 357	240 371	171 557	68 814	94,02	133,53	80,50	57,46	23,05
2011	413 386	152 173	261 212	191 863	69 350	103,62	150,18	87,77	64,47	23,30
2012	415 646	154 739	260 907	189 168	71 738	104,19	151,85	87,84	63,69	24,15
2013	434 993	167 035	267 958	194 762	73 196	109,06	163,17	90,38	65,69	24,69
2014	443 366	167 543	275 824	201 003	74 821	110,82	162,39	92,90	67,70	25,20
2015	456 343	164 766	291 577	210 826	80 751	113,48	158,24	97,85	70,75	27,10
Schulen und vorschulische Bildung										
2010	1 705 683	333 533	1 346 462	718 661	627 802	425,68	326,62	450,95	240,69	210,26
2011	1 793 607	378 700	1 389 765	719 432	670 333	449,59	373,74	466,97	241,73	225,24
2012	1 879 878	414 171	1 439 139	728 474	710 665	471,25	406,45	484,53	245,26	239,27
2013	1 977 228	454 149	1 495 453	787 723	707 730	495,72	443,64	504,39	265,68	238,70
2014	2 067 434	480 539	1 557 463	818 839	738 625	516,77	465,77	524,57	275,80	248,78
2015	2 059 333	486 192	1 544 451	814 903	729 548	512,12	466,93	518,28	273,46	244,82
Wissenschaft und Forschung, kulturelle Angelegenheiten										
2010	262 139	125 996	110 227	75 186	35 041	65,42	123,39	36,92	25,18	11,74
2011	269 506	130 062	113 978	78 684	35 294	67,56	128,36	38,30	26,44	11,86
2012	270 815	131 088	113 108	79 288	33 820	67,89	128,64	38,08	26,69	11,39
2013	277 808	133 074	117 768	83 560	34 208	69,65	129,99	39,72	28,18	11,54
2014	282 342	128 482	125 139	90 748	34 390	70,57	124,53	42,15	30,57	11,58
2015	280 358	129 688	122 686	87 277	35 410	69,72	124,55	41,17	29,29	11,88
Soziale Sicherung										
2010	2 521 188	880 456	1 640 723	187 593	1 453 130	629,20	862,22	549,50	62,83	486,67
2011	2 596 699	913 830	1 682 869	187 378	1 495 491	650,90	901,87	565,46	62,96	502,50
2012	2 727 545	945 012	1 782 533	182 909	1 599 624	683,74	927,38	600,15	61,58	538,57
2013	2 858 863	983 648	1 875 215	204 277	1 670 938	716,76	960,89	632,47	68,90	563,57
2014	2 989 811	1 021 329	1 968 473	234 633	1 733 840	747,32	989,93	663,01	79,03	583,98
2015	3 285 871	1 135 694	2 150 176	302 659	1 847 517	817,13	1 090,70	721,55	101,56	619,98
Gesundheit, Sport und Erholung										
2010	292 789	73 596	219 182	180 456	38 726	73,07	72,07	73,41	60,44	12,97
2011	293 559	89 256	204 288	165 025	39 263	73,58	88,09	68,64	55,45	13,19
2012	282 351	83 339	199 000	156 403	42 597	70,78	81,78	67,00	52,66	14,34
2013	278 885	84 605	194 215	152 323	41 892	69,92	82,65	65,50	51,38	14,13
2014	296 085	79 488	216 550	167 611	48 939	74,01	77,04	72,94	56,45	16,48
2015	301 482	85 275	216 127	168 293	47 834	74,97	81,90	72,53	56,47	16,05

noch:  
T 9

Unmittelbare Ausgaben der Gemeinden und Gemeindeverbände 2010–2015 nach  
Gebietskörperschaftsgruppen und Aufgabenbereichen (ohne besondere Finanzierungsvorgänge)

Jahr	Gemeinden und Gemeinde- verbände insgesamt	Kreisfreie Städte	Kreisangehörige Gemeinden, Verbandsgemeinden, Landkreise			Gemeinden und Gemeinde- verbände insgesamt	Kreisfreie Städte	Kreisangehörige Gemeinden, Verbandsgemeinden, Landkreise			
			zusammen	kreis- angehörige Gemeinden und Verbands- gemeinden	Landkreise			zusammen	kreis- angehörige Gemeinden und Verbands- gemeinden	Landkreise	
1 000 EUR						EUR je Einwohner					

Wohnungswesen und Raumordnung

2010	250 375	108 161	142 214	121 151	21 063	62,48	105,92	47,63	40,58	7,05
2011	249 964	85 459	164 505	143 003	21 502	62,66	84,34	55,27	48,05	7,22
2012	255 221	96 901	158 320	136 504	21 816	63,98	95,09	53,30	45,96	7,35
2013	272 068	94 813	177 255	153 399	23 855	68,21	92,62	59,78	51,74	8,05
2014	268 704	90 574	178 130	151 954	26 176	67,16	87,79	60,00	51,18	8,82
2015	247 596	74 920	172 676	141 942	30 735	61,57	71,95	57,95	47,63	10,31

Kommunale Gemeinschaftsdienste

2010	211 922	27 844	184 078	177 686	6 392	52,89	27,27	61,65	59,51	2,14
2011	219 964	27 250	192 715	185 782	6 933	55,14	26,89	64,75	62,42	2,33
2012	217 673	26 893	190 779	185 059	5 720	54,57	26,39	64,23	62,31	1,93
2013	224 506	30 607	193 899	188 137	5 763	56,29	29,90	65,40	63,45	1,94
2014	214 790	25 362	189 428	183 118	6 310	53,69	24,58	63,80	61,68	2,13
2015	202 894	26 708	176 186	169 928	6 258	50,46	25,65	59,12	57,02	2,10

Wirtschaftsförderung

2010	127 044	30 053	96 917	80 772	16 145	31,71	29,43	32,46	27,05	5,41
2011	131 958	27 731	104 105	87 515	16 591	33,08	27,37	34,98	29,41	5,57
2012	191 451	80 105	111 269	94 348	16 921	47,99	78,61	37,46	31,77	5,70
2013	138 490	35 973	102 447	86 236	16 211	34,72	35,14	34,55	29,09	5,47
2014	138 616	30 511	108 048	91 400	16 649	34,65	29,57	36,39	30,78	5,61
2015	155 796	31 042	124 702	105 347	19 355	38,74	29,81	41,85	35,35	6,49

Verkehrswesen

2010	633 035	164 257	468 778	393 239	75 539	157,98	160,86	157,00	131,70	25,30
2011	636 633	161 456	475 177	394 110	81 066	159,58	159,34	159,66	132,42	27,24
2012	627 046	166 847	460 199	387 791	72 408	157,19	163,74	154,94	130,56	24,38
2013	653 064	170 177	482 887	405 061	77 826	163,73	166,24	162,87	136,62	26,25
2014	666 029	182 242	483 788	409 802	73 985	166,48	176,64	162,95	138,03	24,92
2015	654 017	188 669	465 348	394 346	71 003	162,64	181,19	156,16	132,33	23,83

Wirtschaftsunternehmen

2010	196 488	10 156	179 683	158 655	21 029	49,04	9,95	60,18	53,14	7,04
2011	184 189	11 645	165 688	147 440	18 248	46,17	11,49	55,67	49,54	6,13
2012	169 724	11 527	150 882	130 226	20 656	42,55	11,31	50,80	43,84	6,95
2013	173 292	16 466	149 768	129 323	20 445	43,45	16,09	50,51	43,62	6,90
2014	186 571	15 650	162 824	140 781	22 042	46,63	15,17	54,84	47,42	7,42
2015	173 461	15 108	150 591	127 264	23 327	43,14	14,51	50,53	42,71	7,83

Allgemeines Grund- und Sondervermögen

2010	47 457	23 217	24 240	23 885	355	11,84	22,74	8,12	8,00	0,12
2011	57 642	29 909	27 733	27 403	330	14,45	29,52	9,32	9,21	0,11
2012	36 844	21 754	15 090	14 371	719	9,24	21,35	5,08	4,84	0,24
2013	86 713	64 336	22 377	21 759	618	21,74	62,85	7,55	7,34	0,21
2014	51 242	34 146	17 095	16 650	445	12,81	33,10	5,76	5,61	0,15
2015	54 066	37 534	16 532	16 133	398	13,45	36,05	5,55	5,41	0,13

Allgemeine Finanzwirtschaft

2010	340 324	158 081	181 105	119 684	61 422	84,93	154,81	60,65	40,08	20,57
2011	340 782	149 500	190 125	128 672	61 453	85,42	147,54	63,88	43,23	20,65
2012	323 885	128 879	193 959	131 683	62 276	81,19	126,48	65,30	44,34	20,97
2013	326 144	145 847	179 024	117 112	61 911	81,77	142,47	60,38	39,50	20,88
2014	319 067	148 739	169 234	109 222	60 013	79,75	144,17	57,00	36,79	20,21
2015	301 337	127 467	172 718	115 976	56 742	74,94	122,42	57,96	38,92	19,04

Jahr	Gemeinden und Gemeinde- verbände insgesamt	Kreisfreie Städte	Kreisangehörige Gemeinden, Verbandsgemeinden, Landkreise			Gemeinden und Gemeinde- verbände insgesamt	Kreisfreie Städte	Kreisangehörige Gemeinden, Verbandsgemeinden, Landkreise		
			zusammen	kreis- angehörige Gemeinden und Verbands- gemeinden	Landkreise			zusammen	kreis- angehörige Gemeinden und Verbands- gemeinden	Landkreise
1 000 EUR						EUR je Einwohner				
Insgesamt										
2010	5 482 165	1 864 280	3 599 406	3 153 177	446 229	1 368,15	1 825,67	1 205,49	1 056,04	149,45
2011	5 599 594	1 843 323	3 737 980	3 215 709	522 271	1 403,62	1 819,19	1 255,99	1 080,50	175,49
2012	5 686 730	1 875 670	3 792 519	3 285 843	506 676	1 425,54	1 840,68	1 276,88	1 106,29	170,59
2013	5 734 500	1 906 030	3 813 046	3 423 846	389 200	1 437,73	1 861,93	1 286,06	1 154,79	131,27
2014	5 836 099r	1 900 553	3 914 895r	3 591 734r	323 161	1 458,76r	1 842,12	1 318,59r	1 209,74r	108,84
2015	5 787 353	1 939 355	3 831 620	3 559 481	272 139	1 439,21	1 862,52	1 285,80	1 194,47	91,32
Politische Führung und zentrale Verwaltung										
2010	1 136 007	380 939	752 453	600 400	152 053	283,51	373,05	252,01	201,08	50,92
2011	1 149 965	343 970	803 525	626 344	177 182	288,26	339,47	269,99	210,46	59,53
2012	1 163 815	354 260	807 056	633 605	173 451	291,74	347,65	271,72	213,32	58,40
2013	1 177 039	349 584	824 879	655 799	169 081	295,10	341,49	278,21	221,19	57,03
2014	1 291 133	401 055	887 210	698 390	188 821	322,72	388,73	298,82	235,23	63,60
2015	1 370 829	461 109	906 925	713 414	193 511	340,90	442,84	304,34	239,40	64,94
Finanzverwaltung										
2010	163 905	45 577	118 328	100 701	17 627	40,90	44,63	39,63	33,73	5,90
2011	199 400	58 206	141 194	105 655	35 539	49,98	57,44	47,44	35,50	11,94
2012	186 498	57 888	128 610	108 792	19 817	46,75	56,81	43,30	36,63	6,67
2013	199 057	57 898	141 158	113 038	28 120	49,91	56,56	47,61	38,13	9,48
2014	181 766	43 452	138 314	118 093	20 220	45,43	42,12	46,59	39,78	6,81
2015	185 352	42 520	142 832	121 554	21 279	46,09	40,83	47,93	40,79	7,14
Öffentliche Sicherheit und Ordnung										
2010	368 129	132 537	235 593	163 387	72 205	91,87	129,79	78,90	54,72	24,18
2011	401 012	147 263	253 749	182 787	70 962	100,52	145,34	85,26	61,42	23,84
2012	405 782	150 839	254 944	181 539	73 404	101,72	148,03	85,84	61,12	24,71
2013	424 100	161 691	262 410	187 833	74 576	106,33	157,95	88,51	63,35	25,15
2014	429 189	163 377	265 812	189 959	75 853	107,28	158,35	89,53	63,98	25,55
2015	433 504	153 662	279 841	199 170	80 671	107,80	147,57	93,91	66,84	27,07
Schulen und vorschulische Bildung										
2010	1 143 131	228 717	890 404	422 663	467 741	285,28	223,98	298,21	141,56	156,65
2011	1 206 082	234 641	947 035	407 456	539 580	302,32	231,57	318,21	136,91	181,30
2012	1 295 571	291 194	978 849	401 494	577 355	324,77	285,76	329,56	135,18	194,39
2013	1 347 661	306 502	1 014 469	426 496	587 973	337,88	299,41	342,16	143,85	198,31
2014	1 372 577	312 243	1 032 049	422 670	609 379	343,08	302,64	347,61	142,36	205,25
2015	1 347 443	308 231	1 011 530	406 131	605 398	335,08	296,02	339,44	136,29	203,16
Wissenschaft und Forschung, kulturelle Angelegenheiten										
2010	223 039	110 166	96 659	65 576	31 083	55,66	107,88	32,37	21,96	10,41
2011	231 682	116 992	99 092	67 821	31 271	58,07	115,46	33,30	22,79	10,51
2012	233 575	118 301	99 200	68 400	30 800	58,55	116,09	33,40	23,03	10,37
2013	241 004	117 877	107 423	75 523	31 901	60,42	115,15	36,23	25,47	10,76
2014	247 754	115 770	114 756	83 202	31 554	61,93	112,21	38,65	28,02	10,63
2015	246 997	117 815	112 938	80 846	32 093	61,42	113,15	37,90	27,13	10,77
Soziale Sicherung										
2010	1 739 424	626 759	1 112 656	136 064	976 592	434,10	613,78	372,64	45,57	327,07
2011	1 780 468	660 944	1 119 524	141 037	978 488	446,30	652,29	376,17	47,39	328,78
2012	1 767 960	630 361	1 137 599	133 012	1 004 587	443,19	618,60	383,01	44,78	338,23
2013	1 841 291	664 506	1 176 785	138 588	1 038 197	461,64	649,13	396,91	46,74	350,16
2014	1 870 206r	653 586	1 216 612r	146 620r	1 069 991	467,47r	633,49	409,77r	49,38	360,39r
2015	2 027 397	748 988	1 278 409	165 025	1 113 384	504,18	719,31	429,00	55,38	373,62
Gesundheit, Sport und Erholung										
2010	259 337	70 925	188 401	166 315	22 085	64,72	69,46	63,10	55,70	7,40
2011	257 971	83 621	174 335	152 323	22 012	64,66	82,53	58,58	51,18	7,40
2012	239 363	67 034	172 316	147 819	24 497	60,00	65,78	58,02	49,77	8,25
2013	248 361	80 898	167 398	143 556	23 842	62,27	79,03	56,46	48,42	8,04
2014	269 683	76 341	193 294	162 799	30 495	67,41	73,99	65,10	54,83	10,27
2015	270 683	83 083	187 519	161 061	26 459	67,31	79,79	62,93	54,05	8,88

<sup>1</sup> Bruttoausgaben abzüglich der Zahlungen vom öffentlichen Bereich.

noch:  
T 10

Nettoausgaben<sup>1</sup> der Gemeinden und Gemeindeverbände 2010–2015 nach Gebietskörperschaftsgruppen und Aufgabenbereichen (ohne besondere Finanzierungsvorgänge)

Jahr	Gemeinden und Gemeinde- verbände insgesamt	Kreisfreie Städte	Kreisangehörige Gemeinden, Verbandsgemeinden, Landkreise			Gemeinden und Gemeinde- verbände insgesamt	Kreisfreie Städte	Kreisangehörige Gemeinden, Verbandsgemeinden, Landkreise		
			zusammen	kreis- angehörige Gemeinden und Verbands- gemeinden	Landkreise			zusammen	kreis- angehörige Gemeinden und Verbands- gemeinden	Landkreise
	1 000 EUR						EUR je Einwohner			
Wohnungswesen und Raumordnung										
2010	207 215	88 061	119 154	97 026	22 127	51,71	86,24	39,91	32,50	7,41
2011	198 631	61 624	137 007	114 347	22 659	49,79	60,82	46,04	38,42	7,61
2012	212 173	71 548	140 625	117 970	22 655	53,19	70,21	47,35	39,72	7,63
2013	218 004	69 668	148 337	123 540	24 797	54,66	68,06	50,03	41,67	8,36
2014	232 338	75 749	156 589	129 808	26 781	58,07	73,42	52,74	43,72	9,02
2015	215 256	67 564	147 692	120 888	26 804	53,53	64,89	49,56	40,57	8,99
Kommunale Gemeinschaftsdienste										
2010	188 207	27 585	160 622	154 441	6 180	46,97	27,01	53,79	51,72	2,07
2011	193 774	25 695	168 079	161 356	6 723	48,57	25,36	56,48	54,22	2,26
2012	199 430	26 655	172 775	167 290	5 485	49,99	26,16	58,17	56,32	1,85
2013	202 586	30 272	172 314	166 741	5 572	50,79	29,57	58,12	56,24	1,88
2014	194 011	25 076	168 935	162 804	6 130	48,49	24,30	56,90	54,83	2,06
2015	186 798	26 170	160 627	154 511	6 117	46,45	25,13	53,90	51,85	2,05
Wirtschaftsförderung										
2010	120 303	29 244	90 985	74 666	16 319	30,02	28,64	30,47	25,01	5,47
2011	112 336	23 956	88 258	74 383	13 875	28,16	23,64	29,66	24,99	4,66
2012	173 843	76 888	96 878	79 252	17 625	43,58	75,45	32,62	26,68	5,93
2013	124 937	32 143	92 724	76 935	15 789	31,32	31,40	31,27	25,95	5,33
2014	128 944	29 399	99 487	83 253	16 235	32,23	28,50	33,51	28,04	5,47
2015	136 282	26 217	110 012	92 512	17 500	33,89	25,18	36,92	31,04	5,87
Verkehrswesen										
2010	534 560	152 890	381 670	359 846	21 823	133,41	149,72	127,83	120,52	7,31
2011	544 238	148 043	396 195	366 085	30 110	136,42	146,10	133,12	123,01	10,12
2012	524 802	145 201	379 601	359 784	19 818	131,56	142,49	127,81	121,13	6,67
2013	556 874	149 672	407 202	381 939	25 263	139,62	146,21	137,34	128,82	8,52
2014	575 309	164 169	411 140	388 736	22 404	143,80	159,12	138,48	130,93	7,55
2015	556 911	168 940	387 971	368 636	19 335	138,49	162,25	130,19	123,71	6,49
Wirtschaftsunternehmen										
2010	194 827	9 915	178 254	157 866	20 388	48,62	9,71	59,70	52,87	6,83
2011	177 066	11 501	158 709	140 497	18 213	44,38	11,35	53,33	47,21	6,12
2012	172 705	10 700	154 690	133 829	20 862	43,29	10,50	52,08	45,06	7,02
2013	174 541	14 289	153 203	131 540	21 663	43,76	13,96	51,67	44,37	7,31
2014	178 990	16 159	154 752	131 811	22 941	44,74	15,66	52,12	44,40	7,73
2015	176 815	13 750	155 331	131 603	23 728	43,97	13,21	52,13	44,16	7,96
Allgemeines Grund- und Sondervermögen										
2010	48 554	23 991	24 563	24 212	350	12,12	23,49	8,23	8,11	0,12
2011	58 296	32 351	25 945	25 777	169	14,61	31,93	8,72	8,66	0,06
2012	37 196	22 201	14 995	14 281	714	9,32	21,79	5,05	4,81	0,24
2013	86 766	65 031	21 735	21 121	614	21,75	63,53	7,33	7,12	0,21
2014	51 118	35 014	16 104	15 675	429	12,78	33,94	5,42	5,28	0,14
2015	55 286	38 848	16 439	16 045	394	13,75	37,31	5,52	5,38	0,13
Allgemeine Finanzwirtschaft										
2010	-844 472	-63 026	-750 334	630 013	-1 380 347	-210,75	-61,72	-251,30	211,00	-462,30
2011	-911 328	-105 482	-774 668	649 843	-1 424 511	-228,44	-104,10	-260,29	218,35	-478,65
2012	-925 984	-147 400	-745 619	738 776	-1 484 395	-232,12	-144,65	-251,04	248,73	-499,77
2013	-1107 720	-194 001	-876 990	781 198	-1 658 187	-277,72	-189,51	-295,79	263,48	-559,27
2014	-1186 917	-210 836	-940 159	857 912	-1 798 071	-296,68	-204,35	-316,66	288,96	-605,61
2015	-1422 200	-317 544	-1066 448	828 087	-1 894 535	-353,67	-304,96	-357,87	277,89	-635,76

<sup>1</sup> Bruttoausgaben abzüglich der Zahlungen vom öffentlichen Bereich.

Gebietskörperschaftsgruppe	Ausgaben					
	unmittelbare Ausgaben					Zahlungen an öffentlichen Bereich
	unmittelbare Ausgaben (ohne Zahlungen an andere Bereiche)				Zahlungen an andere Bereiche	
	insgesamt	Personal- ausgaben	laufender Sachaufwand	Sach- investitionen		
Insgesamt						
Kreisfreie Städte	1 625 761	812 114	595 450	212 471	1 396 570	86 885
Kreisangehörige Gemeinden,						
Verbandsgemeinden, Landkreise	4 090 253	1 940 875	1 374 757	753 984	2 622 704	3 077 240
verbandsfreie Gemeinden	700 293	323 561	222 296	142 200	178 135	400 786
Verbandsgemeinden und Ortsgemeinden	2 337 491	1 120 850	734 513	479 934	313 969	1 863 515
Ortsgemeinden	1 294 561	477 232	449 739	366 233	108 486	1 708 409
Verbandsgemeinden	1 042 931	643 619	284 773	113 701	205 484	155 106
Landkreise	1 052 468	496 464	417 949	131 851	2 130 599	812 939
Gemeinden und Gemeindeverbände insgesamt	5 778 863	2 802 370	1 981 774	968 357	4 026 127	3 165 106
Politische Führung und zentrale Verwaltung						
Kreisfreie Städte	418 379	204 703	160 241	53 431	57 142	961
Kreisangehörige Gemeinden,						
Verbandsgemeinden, Landkreise	958 640	569 085	258 309	125 707	6 597	6 244
verbandsfreie Gemeinden	197 874	101 328	55 554	40 992	1 299	398
Verbandsgemeinden und Ortsgemeinden	550 410	348 978	142 589	58 811	3 005	4 356
Ortsgemeinden	222 431	121 413	60 469	40 547	1 139	2 291
Verbandsgemeinden	327 979	227 565	82 120	18 264	1 866	2 065
Landkreise	210 355	118 779	60 166	25 905	2 293	1 489
Gemeinden und Gemeindeverbände insgesamt	1 380 970	777 004	419 224	179 198	63 770	7 205
Finanzverwaltung						
Kreisfreie Städte	41 864	36 407	5 116	342	1 883	82
Kreisangehörige Gemeinden,						
Verbandsgemeinden, Landkreise	142 444	122 974	9 510	65	1 506	394
verbandsfreie Gemeinden	31 134	19 439	2 352	26	459	167
Verbandsgemeinden und Ortsgemeinden	90 658	86 872	3 752	33	156	75
Ortsgemeinden	157	114	38	5	7	0
Verbandsgemeinden	90 501	86 758	3 714	28	149	75
Landkreise	20 652	16 664	3 406	6	890	153
Gemeinden und Gemeindeverbände insgesamt	184 308	159 381	14 626	407	3 389	476
Öffentliche Sicherheit und Ordnung						
Kreisfreie Städte	164 008	124 805	27 454	11 749	758	968
Kreisangehörige Gemeinden,						
Verbandsgemeinden, Landkreise	286 982	169 054	75 836	42 092	4 595	8 469
verbandsfreie Gemeinden	47 340	29 093	12 666	5 581	244	292
Verbandsgemeinden und Ortsgemeinden	162 378	78 064	51 389	32 924	864	2 944
Ortsgemeinden	760	216	261	283	53	44
Verbandsgemeinden	161 618	77 848	51 129	32 641	812	2 899
Landkreise	77 264	61 896	11 781	3 587	3 487	5 234
Gemeinden und Gemeindeverbände insgesamt	450 989	293 858	103 290	53 841	5 354	9 438
Schulen und vorschulische Bildung						
Kreisfreie Städte	289 823	149 255	96 481	44 086	196 369	4 794
Kreisangehörige Gemeinden,						
Verbandsgemeinden, Landkreise	1 117 952	549 268	427 201	141 223	426 499	471 912
verbandsfreie Gemeinden	139 275	91 441	28 906	18 928	42 698	1 603
Verbandsgemeinden und Ortsgemeinden	599 703	394 204	135 110	70 130	33 226	60 362
Ortsgemeinden	363 599	275 514	48 350	39 735	30 911	48 872
Verbandsgemeinden	236 103	118 690	86 759	30 395	2 315	11 490
Landkreise	378 973	63 624	263 185	52 165	350 575	409 947
Gemeinden und Gemeindeverbände insgesamt	1 436 176	722 359	527 235	186 322	623 157	476 706

Gebietskörperschaftsgruppe	Ausgaben		Einnahmen		
	Gesamt- ausgaben	Netto- ausgaben <sup>1</sup>	unmittelbare Einnahmen	Zahlungen vom öffentlichen Bereich	Gesamt- einnahmen
	1 000 EUR				

Insgesamt					
Kreisfreie Städte	3 064 961	1 939 355	1 849 687	1 169 861	2 975 293
Kreisangehörige Gemeinden, Verbandsgemeinden, Landkreise	6 999 019	3 831 620	4 020 124	5 958 577	7 187 524
verbandsfreie Gemeinden	1 129 226	962 172	1 034 872	317 042	1 201 926
Verbandsgemeinden und Ortsgemeinden	3 291 713	2 597 309	2 679 841	1 917 667	3 374 244
Ortsgemeinden	2 834 468	2 412 251	2 503 291	699 204	2 925 508
Verbandsgemeinden	457 245	185 058	176 549	1 218 462	448 736
Landkreise	2 578 081	272 139	305 412	3 723 868	2 611 353
Gemeinden und Gemeindeverbände insgesamt	10 111 532	5 787 353	5 886 365	7 182 742	10 210 544

Politische Führung und zentrale Verwaltung					
Kreisfreie Städte	475 023	461 109	71 749	15 373	85 663
Kreisangehörige Gemeinden, Verbandsgemeinden, Landkreise	944 295	906 925	193 743	64 555	231 113
verbandsfreie Gemeinden	194 879	184 994	56 337	14 578	66 222
Verbandsgemeinden und Ortsgemeinden	539 125	528 420	122 246	29 351	132 951
Ortsgemeinden	221 808	217 793	93 231	8 069	97 247
Verbandsgemeinden	317 317	310 627	29 015	21 282	35 704
Landkreise	210 291	193 511	15 160	20 625	31 940
Gemeinden und Gemeindeverbände insgesamt	1 423 291	1 370 829	265 643	81 115	318 105

Finanzverwaltung					
Kreisfreie Städte	43 823	42 520	27 075	1 310	28 378
Kreisangehörige Gemeinden, Verbandsgemeinden, Landkreise	143 723	142 832	27 632	1 511	28 523
verbandsfreie Gemeinden	31 741	31 676	10 954	85	11 019
Verbandsgemeinden und Ortsgemeinden	90 405	89 878	11 054	1 010	11 581
Ortsgemeinden	163	163	73	1	73
Verbandsgemeinden	90 242	89 715	10 981	1 010	11 508
Landkreise	21 577	21 279	5 624	416	5 923
Gemeinden und Gemeindeverbände insgesamt	187 546	185 352	54 707	2 821	56 901

Öffentliche Sicherheit und Ordnung					
Kreisfreie Städte	165 275	153 662	62 362	12 072	73 975
Kreisangehörige Gemeinden, Verbandsgemeinden, Landkreise	297 037	279 841	102 048	20 205	119 244
verbandsfreie Gemeinden	47 467	45 839	16 840	2 036	18 468
Verbandsgemeinden und Ortsgemeinden	164 094	153 331	34 236	12 855	44 999
Ortsgemeinden	815	696	253	161	372
Verbandsgemeinden	163 280	152 635	33 982	12 694	44 627
Landkreise	85 476	80 671	50 973	5 314	55 777
Gemeinden und Gemeindeverbände insgesamt	462 312	433 504	164 410	32 277	193 219

Schulen und vorschulische Bildung					
Kreisfreie Städte	485 349	308 231	21 777	182 755	198 895
Kreisangehörige Gemeinden, Verbandsgemeinden, Landkreise	1 577 130	1 011 530	73 880	1 004 833	639 479
verbandsfreie Gemeinden	112 095	80 940	11 188	102 637	42 344
Verbandsgemeinden und Ortsgemeinden	355 741	325 192	43 215	368 099	73 764
Ortsgemeinden	191 527	174 606	23 578	268 776	40 498
Verbandsgemeinden	164 214	150 586	19 638	99 323	33 266
Landkreise	1 109 293	605 398	19 476	534 097	523 371
Gemeinden und Gemeindeverbände insgesamt	2 090 579	1 347 443	101 117	1 188 596	844 254

<sup>1</sup> Gesamtausgaben abzüglich der Zahlungen von anderen Ebenen des öffentlichen Bereichs.

Gebietskörperschaftsgruppe	Ausgaben					
	unmittelbare Ausgaben					Zahlungen an öffentlichen Bereich
	unmittelbare Ausgaben (ohne Zahlungen an andere Bereiche)				Zahlungen an andere Bereiche	
	insgesamt	Personal- ausgaben	laufender Sachaufwand	Sach- investitionen		
Wissenschaft und Forschung, kulturelle Angelegenheiten						
Kreisfreie Städte	107 747	72 261	32 794	691	21 941	5 653
Kreisangehörige Gemeinden,						
Verbandsgemeinden, Landkreise	110 313	52 160	36 957	21 196	12 373	4 948
verbandsfreie Gemeinden	36 852	14 501	9 445	12 906	4 257	508
Verbandsgemeinden und Ortsgemeinden	40 885	13 790	20 883	6 212	5 282	2 130
Ortsgemeinden	29 662	7 378	17 156	5 128	3 507	1 175
Verbandsgemeinden	11 223	6 411	3 727	1 085	1 775	956
Landkreise	32 576	23 870	6 629	2 077	2 834	2 310
Gemeinden und Gemeindeverbände insgesamt	243 522	144 441	74 716	22 364	36 836	11 580
Soziale Sicherung						
Kreisfreie Städte	163 855	105 784	37 917	20 154	971 839	25 281
Kreisangehörige Gemeinden,						
Verbandsgemeinden, Landkreise	239 889	182 895	47 531	9 444	1 910 287	376 886
verbandsfreie Gemeinden	30 489	22 656	6 728	1 105	88 134	16 922
Verbandsgemeinden und Ortsgemeinden	48 778	29 943	13 256	5 560	135 258	34 182
Ortsgemeinden	15 846	5 654	6 049	4 124	3 218	1 200
Verbandsgemeinden	32 931	24 289	7 207	1 436	132 040	32 983
Landkreise	160 623	130 296	27 548	2 778	1 686 895	325 782
Gemeinden und Gemeindeverbände insgesamt	403 745	288 679	85 448	29 598	2 882 126	402 167
Gesundheit, Sport und Erholung						
Kreisfreie Städte	77 921	30 889	37 846	9 186	7 354	442
Kreisangehörige Gemeinden,						
Verbandsgemeinden, Landkreise	189 208	81 107	69 739	38 059	26 919	9 496
verbandsfreie Gemeinden	34 952	8 466	16 391	10 095	7 656	397
Verbandsgemeinden und Ortsgemeinden	111 957	34 907	48 942	27 804	13 728	7 721
Ortsgemeinden	55 647	14 914	24 439	16 291	4 724	5 863
Verbandsgemeinden	56 310	19 993	24 504	11 514	9 003	1 858
Landkreise	42 299	37 734	4 406	159	5 535	1 378
Gemeinden und Gemeindeverbände insgesamt	267 206	112 061	107 598	47 245	34 275	9 937
Wohnungswesen und Raumordnung						
Kreisfreie Städte	71 286	40 700	18 626	11 960	3 634	791
Kreisangehörige Gemeinden,						
Verbandsgemeinden, Landkreise	159 765	77 455	32 436	49 874	12 912	3 628
verbandsfreie Gemeinden	24 421	13 087	4 703	6 630	967	244
Verbandsgemeinden und Ortsgemeinden	111 558	42 588	25 733	43 236	4 996	1 259
Ortsgemeinden	62 786	696	19 379	42 711	4 301	1 128
Verbandsgemeinden	48 772	41 892	6 354	526	695	132
Landkreise	23 786	21 779	2 000	7	6 949	2 125
Gemeinden und Gemeindeverbände insgesamt	231 050	118 155	51 063	61 833	16 546	4 419
Kommunale Gemeinschaftsdienste						
Kreisfreie Städte	23 389	10 161	10 913	2 263	3 319	83
Kreisangehörige Gemeinden,						
Verbandsgemeinden, Landkreise	169 347	40 775	75 906	52 578	6 840	3 098
verbandsfreie Gemeinden	21 780	6 254	12 346	3 180	1 456	66
Verbandsgemeinden und Ortsgemeinden	141 723	29 131	63 107	49 398	4 970	2 939
Ortsgemeinden	132 767	21 580	61 808	49 295	3 477	2 673
Verbandsgemeinden	8 956	7 551	1 300	103	1 493	266
Landkreise	5 844	5 391	453	-	414	93
Gemeinden und Gemeindeverbände insgesamt	192 735	50 937	86 820	54 841	10 159	3 180

**noch:** Ausgaben und Einnahmen der Gemeinden und Gemeindeverbände 2015 nach Arten, Aufgabenbereichen  
**T 11** und Gebietskörperschaftsgruppen (ohne besondere Finanzierungsvorgänge)

Gebietskörperschaftsgruppe	Ausgaben		Einnahmen		
	Gesamt- ausgaben	Netto- ausgaben <sup>1</sup>	unmittelbare Einnahmen	Zahlungen vom öffentlichen Bereich	Gesamt- einnahmen
	1 000 EUR				

**Wissenschaft und Forschung, kulturelle Angelegenheiten**

Kreisfreie Städte	135 206	117 815	23 488	17 526	40 879
Kreisangehörige Gemeinden, Verbandsgemeinden, Landkreise	125 038	112 938	33 783	14 696	45 883
verbandsfreie Gemeinden	41 516	38 271	6 165	3 347	9 410
Verbandsgemeinden und Ortsgemeinden	46 598	42 575	14 197	5 723	18 221
Ortsgemeinden	33 709	31 302	10 089	3 042	12 497
Verbandsgemeinden	12 889	11 272	4 108	2 681	5 724
Landkreise	36 924	32 093	13 421	5 627	18 252
Gemeinden und Gemeindeverbände insgesamt	284 211	246 997	60 530	44 941	97 744

**Soziale Sicherung**

Kreisfreie Städte	1 124 817	748 988	68 905	411 987	444 735
Kreisangehörige Gemeinden, Verbandsgemeinden, Landkreise	2 256 190	1 278 409	161 563	1 248 653	1 139 344
verbandsfreie Gemeinden	65 587	58 509	7 179	77 036	14 257
Verbandsgemeinden und Ortsgemeinden	108 440	106 516	16 776	111 702	18 700
Ortsgemeinden	19 190	18 210	3 079	2 054	4 059
Verbandsgemeinden	89 250	88 306	13 696	109 648	14 640
Landkreise	2 082 163	1 113 384	137 608	1 059 915	1 106 387
Gemeinden und Gemeindeverbände insgesamt	3 381 008	2 027 397	230 468	1 660 640	1 584 079

**Gesundheit, Sport und Erholung**

Kreisfreie Städte	85 513	83 083	14 042	2 633	16 472
Kreisangehörige Gemeinden, Verbandsgemeinden, Landkreise	218 150	187 519	45 654	38 103	76 285
verbandsfreie Gemeinden	42 829	40 411	2 628	2 594	5 047
Verbandsgemeinden und Ortsgemeinden	126 572	120 650	26 576	12 756	32 499
Ortsgemeinden	64 621	60 910	10 977	5 323	14 688
Verbandsgemeinden	61 951	59 739	15 600	7 432	17 811
Landkreise	48 749	26 459	16 449	22 753	38 739
Gemeinden und Gemeindeverbände insgesamt	303 744	270 683	59 724	40 736	92 784

**Wohnungswesen und Raumordnung**

Kreisfreie Städte	75 707	67 564	31 023	8 146	39 166
Kreisangehörige Gemeinden, Verbandsgemeinden, Landkreise	174 476	147 692	94 030	28 613	120 815
verbandsfreie Gemeinden	25 401	22 363	8 121	3 269	11 159
Verbandsgemeinden und Ortsgemeinden	116 495	98 525	73 106	19 288	91 075
Ortsgemeinden	67 709	50 663	67 784	17 552	84 830
Verbandsgemeinden	48 786	47 862	5 322	1 736	6 245
Landkreise	32 581	26 804	12 804	6 056	18 580
Gemeinden und Gemeindeverbände insgesamt	250 183	215 256	125 054	36 759	159 981

**Kommunale Gemeinschaftsdienste**

Kreisfreie Städte	26 755	26 170	14 416	620	15 001
Kreisangehörige Gemeinden, Verbandsgemeinden, Landkreise	176 331	160 627	84 694	18 657	100 397
verbandsfreie Gemeinden	23 001	22 311	13 991	990	14 682
Verbandsgemeinden und Ortsgemeinden	146 988	132 200	64 290	17 432	79 078
Ortsgemeinden	136 396	121 743	55 826	17 174	70 480
Verbandsgemeinden	10 592	10 457	8 463	258	8 598
Landkreise	6 342	6 117	6 413	234	6 638
Gemeinden und Gemeindeverbände insgesamt	203 086	186 798	99 110	19 277	115 398

<sup>1</sup> Gesamtausgaben abzüglich der Zahlungen von anderen Ebenen des öffentlichen Bereichs.

Gebietskörperschaftsgruppe	Ausgaben					
	unmittelbare Ausgaben					Zahlungen an öffentlichen Bereich
	unmittelbare Ausgaben (ohne Zahlungen an andere Bereiche)				Zahlungen an andere Bereiche	
	insgesamt	Personal- ausgaben	laufender Sachaufwand	Sach- investitionen		
Wirtschaftsförderung						
Kreisfreie Städte	28 526	7 565	10 165	10 777	2 515	4 333
Kreisangehörige Gemeinden,						
Verbandsgemeinden, Landkreise	108 764	31 367	34 097	43 223	15 938	16 498
verbandsfreie Gemeinden	21 728	6 155	6 626	8 947	1 545	3 054
Verbandsgemeinden und Ortsgemeinden	70 877	17 400	23 038	30 389	11 197	9 451
Ortsgemeinden	29 349	4 609	9 779	14 958	4 906	4 929
Verbandsgemeinden	41 528	12 791	13 259	15 431	6 291	4 522
Landkreise	16 158	7 813	4 433	3 887	3 196	3 993
Gemeinden und Gemeindeverbände insgesamt	137 290	38 932	44 262	54 000	18 506	20 832
Verkehrswesen						
Kreisfreie Städte	177 918	24 576	105 898	47 443	10 751	339
Kreisangehörige Gemeinden,						
Verbandsgemeinden, Landkreise	445 967	25 267	205 094	215 607	19 381	28 924
verbandsfreie Gemeinden	88 390	7 142	48 742	32 505	2 842	52
Verbandsgemeinden und Ortsgemeinden	288 369	16 936	129 396	142 037	14 745	6 965
Ortsgemeinden	280 506	11 846	128 221	140 439	8 919	6 952
Verbandsgemeinden	7 863	5 091	1 175	1 598	5 826	13
Landkreise	69 208	1 188	26 955	41 065	1 794	21 907
Gemeinden und Gemeindeverbände insgesamt	623 885	49 843	310 992	263 050	30 132	29 263
Wirtschaftsunternehmen						
Kreisfreie Städte	11 002	3 036	7 578	388	4 106	1 458
Kreisangehörige Gemeinden,						
Verbandsgemeinden, Landkreise	134 618	36 626	82 012	14 918	15 973	32 722
verbandsfreie Gemeinden	10 796	3 525	5 969	1 303	904	1 025
Verbandsgemeinden und Ortsgemeinden	111 813	25 670	71 681	13 400	3 750	25 999
Ortsgemeinden	96 321	13 229	69 320	12 718	2 999	24 961
Verbandsgemeinden	15 492	12 441	2 361	682	751	1 038
Landkreise	12 008	7 431	4 362	215	11 319	5 698
Gemeinden und Gemeindeverbände insgesamt	150 578	41 904	91 954	15 657	22 883	34 180
Allgemeines Grund- und Sondervermögen						
Kreisfreie Städte	12 741	1 974	7 119	-	24 793	1 693
Kreisangehörige Gemeinden,						
Verbandsgemeinden, Landkreise	7 412	2 842	1 271	-	9 119	667
verbandsfreie Gemeinden	3 849	475	455	-	4 165	259
Verbandsgemeinden und Ortsgemeinden	3 415	2 367	668	-	4 704	408
Ortsgemeinden	618	69	359	-	542	219
Verbandsgemeinden	2 797	2 298	309	-	4 163	189
Landkreise	148	-	148	-	250	-
Gemeinden und Gemeindeverbände insgesamt	20 154	4 816	8 390	-	33 912	2 359
Allgemeine Finanzwirtschaft						
Kreisfreie Städte	37 301	-	37 301	-	90 165	40 007
Kreisangehörige Gemeinden,						
Verbandsgemeinden, Landkreise	18 953	-	18 856	-	153 765	2 113 355
verbandsfreie Gemeinden	11 412	-	11 412	-	21 508	375 801
Verbandsgemeinden und Ortsgemeinden	4 968	-	4 968	-	78 088	1 704 724
Ortsgemeinden	4 112	-	4 111	-	39 783	1 608 104
Verbandsgemeinden	856	-	856	-	38 305	96 620
Landkreise	2 572	-	2 476	-	54 170	32 830
Gemeinden und Gemeindeverbände insgesamt	56 254	-	56 158	-	245 082	2 153 369

**noch:** Ausgaben und Einnahmen der Gemeinden und Gemeindeverbände 2015 nach Arten, Aufgabenbereichen  
**T 11** und Gebietskörperschaftsgruppen (ohne besondere Finanzierungsvorgänge)

Gebietskörperschaftsgruppe	Ausgaben		Einnahmen		
	Gesamt- ausgaben	Netto- ausgaben <sup>1</sup>	unmittelbare Einnahmen	Zahlungen vom öffentlichen Bereich	Gesamt- einnahmen
	1 000 EUR				

Wirtschaftsförderung					
Kreisfreie Städte	35 272	26 217	4 216	9 158	13 271
Kreisangehörige Gemeinden, Verbandsgemeinden, Landkreise	135 257	110 012	29 624	31 188	54 870
verbandsfreie Gemeinden	26 117	23 823	4 911	2 504	7 205
Verbandsgemeinden und Ortsgemeinden	87 632	68 689	22 246	22 836	41 189
Ortsgemeinden	38 151	31 903	17 640	7 281	23 888
Verbandsgemeinden	49 481	36 786	4 606	15 555	17 301
Landkreise	21 509	17 500	2 467	5 847	6 476
Gemeinden und Gemeindeverbände insgesamt	170 582	136 282	33 840	40 346	68 141

Verkehrswesen					
Kreisfreie Städte	189 008	168 940	116 731	20 067	136 798
Kreisangehörige Gemeinden, Verbandsgemeinden, Landkreise	490 163	387 971	216 115	106 302	318 307
verbandsfreie Gemeinden	90 953	84 050	49 021	7 234	55 924
Verbandsgemeinden und Ortsgemeinden	307 840	284 586	164 035	25 494	187 289
Ortsgemeinden	294 288	271 321	162 577	25 056	185 545
Verbandsgemeinden	13 552	13 265	1 457	438	1 744
Landkreise	91 370	19 335	3 060	73 574	75 094
Gemeinden und Gemeindeverbände insgesamt	679 171	556 911	332 845	126 369	455 105

Wirtschaftsunternehmen					
Kreisfreie Städte	16 512	13 750	5 152	2 815	7 914
Kreisangehörige Gemeinden, Verbandsgemeinden, Landkreise	169 903	155 331	157 041	27 982	171 613
verbandsfreie Gemeinden	12 026	11 295	9 553	1 430	10 284
Verbandsgemeinden und Ortsgemeinden	129 567	120 308	146 702	21 255	155 961
Ortsgemeinden	119 585	112 673	139 399	11 609	146 311
Verbandsgemeinden	9 982	7 635	7 303	9 646	9 649
Landkreise	28 310	23 728	786	5 297	5 368
Gemeinden und Gemeindeverbände insgesamt	194 178	176 815	169 845	30 826	187 207

Allgemeines Grund- und Sondervermögen					
Kreisfreie Städte	39 227	38 848	23 375	379	23 754
Kreisangehörige Gemeinden, Verbandsgemeinden, Landkreise	16 998	16 439	14 478	759	15 037
verbandsfreie Gemeinden	8 198	8 150	6 398	123	6 447
Verbandsgemeinden und Ortsgemeinden	8 401	7 895	6 117	632	6 623
Ortsgemeinden	1 374	1 374	3 562	4	3 562
Verbandsgemeinden	7 027	6 521	2 556	628	3 062
Landkreise	398	394	1 963	5	1 967
Gemeinden und Gemeindeverbände insgesamt	56 224	55 286	37 853	1 139	38 791

Allgemeine Finanzwirtschaft					
Kreisfreie Städte	167 474	-317 544	1 365 378	485 017	1 850 395
Kreisangehörige Gemeinden, Verbandsgemeinden, Landkreise	274 328	-1 066 448	2 785 839	3 352 521	4 126 614
verbandsfreie Gemeinden	407 414	309 541	831 586	99 180	929 459
Verbandsgemeinden und Ortsgemeinden	1 063 816	518 546	1 935 045	1 269 234	2 480 315
Ortsgemeinden	1 645 132	1 318 895	1 915 223	333 103	2 241 459
Verbandsgemeinden	-581 316	-800 349	19 823	936 130	238 856
Landkreise	-1 196 902	-1 894 535	19 207	1 984 107	716 840
Gemeinden und Gemeindeverbände insgesamt	425 417	-1 422 200	4 151 220	3 876 900	5 998 836

<sup>1</sup> Gesamtausgaben abzüglich der Zahlungen von anderen Ebenen des öffentlichen Bereichs.

Gliederungs-Nr.	Aufgabengebiet	Ausgaben des Verwaltungshaushalts			
		Personal-ausgaben	sächlicher Verwaltungs- und Betriebsaufwand		
			zusammen	Verwaltungs- und Betriebs-ausgaben	Erstattungen von Ausgaben des Verwaltungs-haushalts
0	Allgemeine Verwaltung	936 385	467 277	428 937	38 340
00	Gemeindeorgane	-	-	-	-
01	Rechnungsprüfungsamt	16 755	1 129	306	823
02	Hauptverwaltung	753 933	447 614	413 279	34 335
03	Finanzverwaltung	159 381	16 967	14 118	2 850
05	Besondere Dienststellen der allgemeinen	6 316	1 566	1 234	332
06	Einrichtungen für die gesamte	-	-	-	-
08	Einrichtungen für	-	-	-	-
1	Öffentliche Sicherheit und Ordnung	297 808	127 473	99 253	28 220
10	Polizeivollzugsdienst	-	-	-	-
11	Öffentliche Ordnung	212 717	61 811	42 388	19 423
12	Umweltschutz	3 949	1 619	1 027	592
13	Brandschutz	72 634	57 085	51 716	5 368
14	Katastrophenschutz und Zivilschutz	3 842	3 790	2 886	904
15	Verteidigungslasten - Verwaltung	-	-	-	-
16	Rettungsdienst	4 665	3 169	1 237	1 932
2	Schulen	184 184	543 352	439 809	103 543
20	Schulverwaltung	7 474	18 383	11 193	7 190
21	Grund- und Hauptschulen	62 385	114 067	92 107	21 960
211	Grundschulen	60 662	109 148	87 719	21 428
213	Hauptschulen	364	2 670	2 299	371
215	organisatorisch verbundene Grund- und Hauptschulen	1 359	2 250	2 089	161
22	Realschulen, regionale Schulen	24 416	59 209	45 987	13 222
221	Realschulen	17 031	42 647	34 564	8 083
225	regionale Schulen (kombinierte Haupt- und Realschulen)	7 385	16 562	11 423	5 140
23	Gymnasien, Kollegs (ohne berufliche Gymnasien)	17 959	54 550	34 872	19 678
24	Berufliche Schulen	20 969	36 112	25 138	10 974
27	Sonderschulen (Förderschulen)	23 093	22 947	15 831	7 116
28	Gesamtschulen und dergleichen	15 739	39 715	31 239	8 476
280	gemeinschaftliche, nicht aufteilbare Einrichtungen für örtlich vereinigte Schulen	5 263	13 957	12 095	1 862
281	Gesamtschulen (integrierte und kooperative)	10 476	25 758	19 144	6 614
285	freie Waldorfschulen	-	-	-	-
29	Übrige schulische Aufgaben	12 149	198 369	183 442	14 927
290	Schülerbeförderung und Beförderung von Kindern zu Kindergärten	5 000	161 059	160 292	766
293	Fördermaßnahmen für Schüler	2 923	15 416	9 470	5 947
295	sonstige schulische Aufgaben	4 226	21 894	13 680	8 214
3	Wissenschaft, Forschung, Kulturpflege	144 441	94 061	73 298	20 763
30	Verwaltung kultureller Angelegenheiten	-	-	-	-
31	Wissenschaft und Forschung	12 261	7 945	4 342	3 603
32	Museen, Sammlungen, Ausstellungen	10 412	7 922	6 170	1 752
321	nicht wissenschaftliche Museen, Sammlungen, Ausstellungen	8 831	7 149	5 484	1 665
323	zoologische und botanische Gärten	1 581	773	686	87
33	Theater und Musikpflege	69 393	26 267	21 527	4 740
331	Theater	42 731	19 269	17 095	2 174
332	Musikpflege (ohne Musikschulen)	747	1 870	1 804	66
333	Musikschulen	25 916	5 128	2 628	2 500
34	Heimat- und sonstige Kulturpflege	10 006	24 539	20 793	3 746

Gliederungs-Nr.	Aufgabengebiet	Ausgaben des Verwaltungshaushalts			
		Personal-ausgaben	sächlicher Verwaltungs- und Betriebsaufwand		
			zusammen	Verwaltungs- und Betriebs-ausgaben	Erstattungen von Ausgaben des Verwaltungs-haushalts
35	Volksbildung	31 010	19 454	14 884	4 570
350	Volkshochschulen	13 547	10 681	8 541	2 140
352	öffentliche Büchereien	16 623	8 246	5 873	2 372
355	sonstige Volksbildung	840	527	470	58
36	Naturschutz, Denkmalschutz und -pflege	11 327	7 772	5 425	2 346
360	Naturschutz und Landschaftspflege	8 231	5 331	3 710	1 621
365	Denkmalschutz und -pflege	3 096	2 441	1 715	725
37	Kirchliche Angelegenheiten	32	162	157	6
4	Soziale Sicherung	826 854	614 444	109 493	504 950
40	Verwaltung der sozialen	-	-	-	-
400	allgemeine Sozialverwaltung (ohne Verwaltung der Jugendhilfe, Lastenausgleichsverwaltung und Versicherungsamt)	-	-	-	-
405	Verwaltung der Grundsicherung für Arbeitssuchende	-	-	-	-
407	Verwaltung der Jugendhilfe (ohne Verwaltung der Einrichtungen)	-	-	-	-
408	Versicherungsamt (soweit organisatorisch selbständig)	-	-	-	-
409	Lastenausgleichsverwaltung	-	-	-	-
41	Sozialhilfe nach dem SGB XII	57 638	202 010	4 076	197 934
410	Hilfe zum Lebensunterhalt	16 290	27 264	2 384	24 881
411	Hilfe zur Pflege	10 862	22 074	242	21 832
412	Eingliederungshilfe für behinderte Menschen	15 402	93 667	702	92 964
413	Hilfen zur Gesundheit	1 483	2 182	319	1 863
414	Hilfe zur Überwindung besonderer sozialer Schwierigkeiten, Hilfe in anderen Lebenslaaen	2 654	4 728	132	4 596
415	Grundsicherung im Alter und bei Erwerbsminderung, Leistungen nach dem Vierten Kapitel SGB XII	10 947	52 095	297	51 798
42	Durchführung des Asylbewerberleistungsgesetzes	9 595	87 905	8 755	79 150
43	Soziale Einrichtungen (ohne Einrichtungen der Jugendhilfe)	5 635	6 358	5 082	1 275
431	soziale Einrichtungen für Ältere (ohne Pflegeeinrichtungen)	-	-	-	-
432	soziale Einrichtungen für pflegebedürftige Menschen	-	-	-	-
433	soziale Einrichtungen für Behinderte	-	-	-	-
435	soziale Einrichtungen für Personen mit besonderen sozialen Schwierigkeiten	-	-	-	-
436	soziale Einrichtungen für Aussiedlerinnen und Aussiedler und Asylbewerberinnen und Asylbewerber	-	-	-	-
439	andere soziale Einrichtungen	5 635	6 358	5 082	1 275
44	Kriegsopferfürsorge (KOF) und ähnliche Maßnahmen	176	36	27	9
45	Jugendhilfe nach dem KJHG	113 807	73 674	10 151	63 522
451	Jugendarbeit	13 268	7 440	4 931	2 509
452	Jugendsozialarbeit, erzieherischer Kinder- und Jugendschutz	-	-	-	-
453	Förderung der Erziehung in der	-	-	-	-
454	Förderung von Kindern in Tageseinrichtungen und in Tagespflege	7 747	3 566	1 240	2 326
455	Hilfe zur Erziehung	92 791	62 668	3 980	58 688
456	Hilfe für junge Volljährige / Inobhutnahme	-	-	-	-

Gliederungs-Nr.	Aufgabengebiet	Ausgaben des Verwaltungshaushalts			
		Personal-ausgaben	sächlicher Verwaltungs- und Betriebsaufwand		
			zusammen	Verwaltungs- und Betriebs-ausgaben	Erstattungen von Ausgaben des Verwaltungs-haushalts
457	Adoptionsvermittlung, Beistand-schaft, Amtspflegschaft und -vormundschaft, Gerichtshilfen	-	-	-	-
458	sonstige Aufgaben	-	-	-	-
46	Einrichtungen der Jugendhilfe	561 908	158 408	79 204	79 204
460	Einrichtungen der Jugendarbeit	16 338	19 668	13 229	6 439
461	Jugendwohnheime, Schülerheime, Wohnheime für Auszubildende	-	-	-	-
462	Einrichtungen der Familienförderung	-	-	-	-
463	Einrichtungen für werdende Mütter und Mütter oder Väter mit Kind(ern)	-	-	-	-
464	Tageseinrichtungen für Kinder	538 175	104 578	64 841	39 737
465	Erziehungs-, Jugend- und Familienberatungsstellen	-	-	-	-
466	Einrichtungen für Hilfe zur Erziehung und Hilfe für junge Volljährige sowie für die Inobhutnahme	-	-	-	-
467	Einrichtungen der Mitarbeiter-	-	-	-	-
468	sonstige Einrichtungen	7 395	34 162	1 135	33 028
47	Förderung von anderen Trägern der Wohlfahrtspflege	1 071	1 101	462	639
48	Weitere soziale Bereiche	55 681	79 969	1 008	78 961
481	Vollzug des Unterhaltsvorschuss-gesetzes	5 839	7 501	138	7 363
482	Grundsicherung nach dem Zweiten Buch Sozialgesetzbuch (SGB II)	44 456	71 088	778	70 310
486	Vollzug des Betreuungsgesetzes	5 347	1 378	93	1 285
487	Hilfe für Heimkehrer und politische Häftlinge	39	2	0	2
49	Sonstige soziale Angelegenheiten	21 344	4 984	728	4 256
5	Gesundheit, Sport, Erholung	108 111	131 379	93 423	37 956
50	Öffentlicher Gesundheitsdienst	35 419	7 573	2 426	5 146
51	Krankenhäuser	450	118	77	41
54	Sonstige Einrichtungen und Maßnahmen der Gesundheitspflege	1 668	311	238	73
55	Förderung des Sports	3 035	3 189	1 750	1 439
56	Eigene Sportstätten	35 122	60 927	50 957	9 970
57	Badeanstalten	-	-	-	-
58	Park- und Gartenanlagen	32 418	59 261	37 975	21 286
59	Sonstige Erholungseinrichtungen	-	-	-	-
6	Bau- und Wohnungswesen, Verkehr	179 725	445 365	318 776	126 589
60	Bauverwaltung	-	-	-	-
61	Städteplanung, Vermessung,	113 862	47 177	39 005	8 171
62	Wohnungsbauförderung	4 293	11 233	10 161	1 073
63	Gemeindestraßen	39 210	266 773	196 657	70 117
65	Kreisstraßen	4 339	59 924	28 343	31 580
66	Bundes- und Landesstraßen	4 752	23 410	17 881	5 529
660	Bundesstraßen	2 497	13 311	10 208	3 103
665	Landesstraßen	2 255	10 099	7 673	2 425
67	Straßenbeleuchtung und -reinigung	2 855	9 472	5 613	3 860
670	Straßenbeleuchtung	-	-	-	-
675	Straßenreinigung	2 855	9 472	5 613	3 860
68	Parkeinrichtungen	1 542	11 342	8 539	2 803
69	Wasserläufe, Wasserbau	8 873	16 034	12 577	3 457

Gliederungs-Nr.	Aufgabengebiet	Ausgaben des Verwaltungshaushalts			
		Personal-ausgaben	sächlicher Verwaltungs- und Betriebsaufwand		
			zusammen	Verwaltungs- und Betriebs-ausgaben	Erstattungen von Ausgaben des Verwaltungs-haushalts
7	Öffentliche Einrichtungen, Wirtschaftsförderung	78 141	126 655	103 961	22 695
70	Abwasserbeseitigung	4 708	317	143	174
72	Abfallbeseitigung	6 364	1 473	723	750
73	Märkte	-	-	-	-
74	Schlacht- und Viehhöfe	-	-	-	-
75	Bestattungswesen	19 184	30 296	20 113	10 184
76	Sonstige öffentliche Einrichtungen	17 826	61 124	55 304	5 820
77	Hilfsbetriebe der Verwaltung	-	-	-	-
78	Förderung der Land- und Forstwirtschaft	-	-	-	-
79	Fremdenverkehr, sonstige Förderung von Wirtschaft und Verkehr	30 060	33 445	27 678	5 767
790	Fremdenverkehr	20 118	23 435	20 134	3 301
791	sonstige Förderung von Wirtschaft und Verkehr	9 942	10 010	7 544	2 466
792	Förderung des Nahverkehrs (ÖPNV/SPNV)	-	-	-	-
793	Förderung der Schifffahrt und des Luftverkehrs	-	-	-	-
8	Wirtschaftliche Unternehmen, allgemeines Grund- und Sondervermögen	46 720	125 356	94 208	31 147
80	Verwaltung der wirtschaftlichen Unternehmen	-	-	-	-
81	Versorgungsunternehmen	4 085	3 046	2 804	242
810	Elektrizitätsversorgung (auch Windkraftanlagen)	75	1 684	1 651	33
813	Gasversorgung	-	-	-	-
815	Wasserversorgung	1 701	431	309	121
816	Fernwärmeversorgung	28	461	422	39
817	verbundene	2 281	470	421	48
82	Verkehrsunternehmen	2 026	11 898	7 455	4 444
83	Verbundene Versorgungs- und Verkehrsunternehmen	-	-	-	-
84	Unternehmen der Wirtschaftsförderung	-	-	-	-
85	Land- und forstwirtschaftliche Unternehmen	35 442	101 719	75 758	25 961
850	landwirtschaftliche Unternehmen	-	-	-	-
855	forstwirtschaftliche Unternehmen	35 442	101 719	75 758	25 961
86	Kur- und Badebetriebe	351	635	531	105
87	Sonstige wirtschaftliche Unternehmen	-	-	-	-
88	Allgemeines Grundvermögen	-	-	-	-
89	Allgemeines Sondervermögen	4 816	8 057	7 662	396
9	Allgemeine Finanzwirtschaft	-	5 547	949	4 598
90	Steuern, allgemeine Zuweisungen und allgemeine Umlagen	-	279	243	36
91	Sonstige allgemeine Finanzwirtschaft	-	5 268	706	4 562
92	Abwicklung der Vorjahre	-	-	-	-
999	Insgesamt	2 802 370	2 680 908	1 762 109	918 799

Gliederungs-Nr.	Aufgabengebiet	Ausgaben des Verwaltungshaushalts					
		Zuweisungen und Zuschüsse					
		zusammen	Zuweisungen und sonstige Zuschüsse für laufende Zwecke, allgemeine Zuweisungen und Umlagen			Schulden- diensthilfen	soziale Leistungen
			zusammen	an öffentlichen Bereich	an andere Bereiche		
0	Allgemeine Verwaltung	63 921	63 638	3 142	60 496	269	15
00	Gemeindeorgane	-	-	-	-	-	-
01	Rechnungsprüfungsamt	-	-	-	-	-	-
02	Hauptverwaltung	62 861	62 744	2 924	59 819	103	15
03	Finanzverwaltung	1 059	894	217	677	166	-
05	Besondere Dienststellen der allgemeinen	-	-	-	-	-	-
06	Einrichtungen für die gesamte	-	-	-	-	-	-
08	Einrichtungen für	-	-	-	-	-	-
1	Öffentliche Sicherheit und Ordnung	4 314	4 261	1 522	2 739	53	-
10	Polizeivollzugsdienst	-	-	-	-	-	-
11	Öffentliche Ordnung	2 473	2 420	1 279	1 141	53	-
12	Umweltschutz	448	448	1	447	-	-
13	Brandschutz	684	684	127	557	-	-
14	Katastrophenschutz und Zivilschutz	411	411	106	305	-	-
15	Verteidigungslasten - Verwaltung	-	-	-	-	-	-
16	Rettungsdienst	298	298	8	290	-	-
2	Schulen	26 357	26 312	23 199	3 113	45	-
20	Schulverwaltung	573	573	444	129	-	-
21	Grund- und Hauptschulen	15 502	15 502	15 185	317	-	-
211	Grundschulen	14 761	14 761	14 445	316	-	-
213	Hauptschulen	110	110	110	-	-	-
215	organisatorisch verbundene Grund- und Hauptschulen	631	631	631	1	-	-
22	Realschulen, regionale Schulen	1 244	1 244	1 153	91	-	-
221	Realschulen	882	882	839	43	-	-
225	regionale Schulen (kombinierte Haupt- und Realschulen)	362	362	314	48	-	-
23	Gymnasien, Kollegs (ohne berufliche Gymnasien)	229	229	1	228	-	-
24	Berufliche Schulen	126	126	90	36	-	-
27	Sonderschulen (Förderschulen)	3 625	3 625	2 290	1 335	-	-
28	Gesamtschulen und dergleichen	2 698	2 653	2 572	81	45	-
280	gemeinschaftliche, nicht aufteilbare Einrichtungen für örtlich vereinigte Schulen	96	96	96	-	-	-
281	Gesamtschulen (integrierte und kooperative)	2 602	2 557	2 475	81	45	-
285	freie Waldorfschulen	-	-	-	-	-	-
29	Übrige schulische Aufgaben	2 360	2 360	1 464	896	-	-
290	Schülerbeförderung und Beförderung von Kindern zu Kindergärten	-	-	-	-	-	-
293	Fördermaßnahmen für Schüler	34	34	2	33	-	-
295	sonstige schulische Aufgaben	2 326	2 326	1 462	863	-	-
3	Wissenschaft, Forschung, Kulturpflege	43 167	43 100	9 022	34 078	67	-
30	Verwaltung kultureller Angelegenheiten	-	-	-	-	-	-
31	Wissenschaft und Forschung	4 057	4 057	1 569	2 488	-	-
32	Museen, Sammlungen, Ausstellungen	3 424	3 424	353	3 072	-	-
321	nicht wissenschaftliche Museen, Sammlungen, Ausstellungen	1 966	1 966	353	1 613	-	-
323	zoologische und botanische Gärten	1 459	1 459	-	1 459	-	-
33	Theater und Musikpflege	14 741	14 741	1 134	13 607	-	-
331	Theater	12 806	12 806	106	12 700	-	-
332	Musikpflege (ohne Musikschulen)	695	695	83	611	-	-
333	Musikschulen	1 240	1 240	945	295	-	-
34	Heimat- und sonstige Kulturpflege	15 983	15 925	5 542	10 384	58	-

Gliederungs-Nr.	Aufgabengebiet	Ausgaben des Verwaltungshaushalts					
		Zuweisungen und Zuschüsse					
		zusammen	Zuweisungen und sonstige Zuschüsse für laufende Zwecke, allgemeine Zuweisungen und Umlagen			Schulden- diensthilfen	soziale Leistungen
			zusammen	an öffentlichen Bereich	an andere Bereiche		
35	Volksbildung	3 412	3 402	273	3 129	10	-
350	Volkshochschulen	1 514	1 514	112	1 402	-	-
352	öffentliche Büchereien	472	472	162	311	-	-
355	sonstige Volksbildung	1 425	1 416	-	1 416	10	-
36	Naturschutz, Denkmalschutz und -pflege	1 283	1 283	152	1 132	-	-
360	Naturschutz und Landschaftspflege	403	403	143	260	-	-
365	Denkmalschutz und -pflege	880	880	8	872	-	-
37	Kirchliche Angelegenheiten	268	268	-	268	-	-
4	Soziale Sicherung	3 881 552	1 047 498	399 447	648 051	40	2 834 014
40	Verwaltung der sozialen	-	-	-	-	-	-
400	allgemeine Sozialverwaltung (ohne Verwaltung der Jugendhilfe, Lastenausgleichsverwaltung und Versicherungsamt)	-	-	-	-	-	-
405	Verwaltung der Grundsicherung für Arbeitssuchende	-	-	-	-	-	-
407	Verwaltung der Jugendhilfe (ohne Verwaltung der Einrichtungen)	-	-	-	-	-	-
408	Versicherungsamt (soweit organisatorisch selbständig)	-	-	-	-	-	-
409	Lastenausgleichsverwaltung	-	-	-	-	-	-
41	Sozialhilfe nach dem SGB XII	1 479 108	3 868	209	3 659	-	1 475 240
410	Hilfe zum Lebensunterhalt	200 168	1 650	1	1 648	-	198 519
411	Hilfe zur Pflege	185 324	28	3	24	-	185 296
412	Eingliederungshilfe für behinderte Menschen	810 832	2 091	204	1 887	-	808 742
413	Hilfen zur Gesundheit	22 283	20	-	20	-	22 263
414	Hilfe zur Überwindung besonderer sozialer Schwierigkeiten, Hilfe in anderen Lebenslagen	7 346	80	-	80	-	7 266
415	Grundsicherung im Alter und bei Er- werbsminderung, Leistungen nach dem Vierten Kapitel SGB XII	253 154	-	-	-	-	253 154
42	Durchführung des Asylbewerber- leistungsgesetzes	197 386	146	42	104	-	197 240
43	Soziale Einrichtungen (ohne Einrichtungen der Jugendhilfe)	975	967	30	938	8	-
431	soziale Einrichtungen für Ältere (ohne Pflegeeinrichtungen)	-	-	-	-	-	-
432	soziale Einrichtungen für pflegebedürftige Menschen	-	-	-	-	-	-
433	soziale Einrichtungen für Behinderte	-	-	-	-	-	-
435	soziale Einrichtungen für Personen mit besonderen sozialen Schwierigkeiten	-	-	-	-	-	-
436	soziale Einrichtungen für Aussiedler- innen und Aussiedler und Asyl- bewerberinnen und Asylbewerber	-	-	-	-	-	-
439	andere soziale Einrichtungen	975	967	30	938	8	-
44	Kriegsopferfürsorge (KOF) und ähnliche Maßnahmen	14 316	0	-	0	-	14 316
45	Jugendhilfe nach dem KJHG	524 719	25 775	2 971	22 804	5	498 939
451	Jugendarbeit	10 444	8 309	1 476	6 833	5	2 130
452	Jugendsozialarbeit, erzieherischer Kinder- und Jugendschutz	-	-	-	-	-	-
453	Förderung der Erziehung in der	-	-	-	-	-	-
454	Förderung von Kindern in Tages- einrichtungen und in Tagespflege	22 927	4 294	68	4 226	-	18 633
455	Hilfe zur Erziehung	491 348	13 173	1 428	11 744	-	478 176
456	Hilfe für junge Volljährige / Inobhut- nahme	-	-	-	-	-	-

Gliederungs-Nr.	Aufgabengebiet	Ausgaben des Verwaltungshaushalts					
		Zuweisungen und Zuschüsse					
		zusammen	Zuweisungen und sonstige Zuschüsse für laufende Zwecke, allgemeine Zuweisungen und Umlagen			Schulden- diensthilfen	soziale Leistungen
			zusammen	an öffentlichen Bereich	an andere Bereiche		
457	Adoptionsvermittlung, Beistand- schaft, Amtspflegschaft und - vormundschaft, Gerichtshilfen	-	-	-	-	-	-
458	sonstige Aufgaben	-	-	-	-	-	-
46	Einrichtungen der Jugendhilfe	1 003 759	1 002 772	394 261	608 511	1	986
460	Einrichtungen der Jugendarbeit	4 716	4 569	135	4 434	-	147
461	Jugendwohnheime, Schülerheime, Wohnheime für Auszubildende	-	-	-	-	-	-
462	Einrichtungen der Familienförderung	-	-	-	-	-	-
463	Einrichtungen für werdende Mütter und Mütter oder Väter mit Kind(ern)	-	-	-	-	-	-
464	Tageseinrichtungen für Kinder	995 776	994 938	394 027	600 911	1	838
465	Erziehungs-, Jugend- und Familienberatungsstellen	-	-	-	-	-	-
466	Einrichtungen für Hilfe zur Erziehung und Hilfe für junge Volljährige sowie für die Inobhutnahme	-	-	-	-	-	-
467	Einrichtungen der Mitarbeiter-	-	-	-	-	-	-
468	sonstige Einrichtungen	-	-	-	-	-	-
		3 267	3 266	100	3 166	-	1
47	Förderung von anderen Trägern der Wohlfahrtspflege	9 209	9 183	211	8 972	26	-
48	Weitere soziale Bereiche	610 805	3 103	1 628	1 475	-	607 702
481	Vollzug des Unterhaltsvorschuss- gesetzes	30 962	-	-	-	-	30 962
482	Grundsicherung nach dem Zweiten Buch Sozialgesetzbuch (SGB II)	578 151	1 873	1 628	245	-	576 278
486	Vollzug des Betreuungsgesetzes	1 690	1 230	-	1 230	-	460
487	Hilfe für Heimkehrer und politische Häftlinge	2	0	-	0	-	2
49	Sonstige soziale Angelegenheiten	41 274	1 683	94	1 588	-	39 592
5	Gesundheit, Sport, Erholung	22 599	22 569	3 210	19 359	30	0
50	Öffentlicher Gesundheitsdienst	585	585	6	579	-	-
51	Krankenhäuser	2	2	-	2	-	-
54	Sonstige Einrichtungen und Maßnahmen der Gesundheitspflege	67	67	6	61	-	-
55	Förderung des Sports	8 424	8 395	588	7 806	30	-
56	Eigene Sportstätten	12 676	12 676	2 587	10 090	-	0
57	Badeanstalten	-	-	-	-	-	-
58	Park- und Gartenanlagen	844	844	23	821	-	-
59	Sonstige Erholungseinrichtungen	-	-	-	-	-	-
6	Bau- und Wohnungswesen, Verkehr	11 014	10 835	6 004	4 831	179	-
60	Bauverwaltung	-	-	-	-	-	-
61	Städteplanung, Vermessung,	4 108	4 106	1 985	2 120	2	-
62	Wohnungsbauförderung	447	270	-	270	177	-
63	Gemeindestraßen	2 882	2 882	477	2 405	-	-
65	Kreisstraßen	39	39	39	-	-	-
66	Bundes- und Landesstraßen	20	20	20	-	-	-
660	Bundesstraßen	9	9	9	-	-	-
665	Landesstraßen	12	12	12	-	-	-
67	Straßenbeleuchtung und -reinigung	-	-	-	-	-	-
670	Straßenbeleuchtung	-	-	-	-	-	-
675	Straßenreinigung	-	-	-	-	-	-
68	Parkeinrichtungen	35	35	13	22	-	-
69	Wasserläufe, Wasserbau	3 483	3 483	3 470	13	-	-

Gliederungs-Nr.	Aufgabengebiet	Ausgaben des Verwaltungshaushalts					
		Zuweisungen und Zuschüsse					
		zusammen	Zuweisungen und sonstige Zuschüsse für laufende Zwecke, allgemeine Zuweisungen und Umlagen			Schulden-diensthilfen	soziale Leistungen
			zusammen	an öffentlichen Bereich	an andere Bereiche		
7	Öffentliche Einrichtungen, Wirtschaftsförderung	29 257	28 898	12 687	16 210	359	
70	Abwasserbeseitigung	239	239	-	239	-	-
72	Abfallbeseitigung	34	34	33	1	-	-
73	Märkte	-	-	-	-	-	-
74	Schlacht- und Viehhöfe	-	-	-	-	-	-
75	Bestattungswesen	3 285	3 284	169	3 115	1	-
76	Sonstige öffentliche Einrichtungen	907	906	75	831	0	-
77	Hilfsbetriebe der Verwaltung	-	-	-	-	-	-
78	Förderung der Land- und Forstwirtschaft	-	-	-	-	-	-
79	Fremdenverkehr, sonstige Förderung von Wirtschaft und Verkehr	24 793	24 435	12 411	12 024	358	-
790	Fremdenverkehr	10 923	10 735	2 787	7 948	188	-
791	sonstige Förderung von Wirtschaft und Verkehr	13 870	13 700	9 624	4 076	170	-
792	Förderung des Nahverkehrs (ÖPNV/SPNV)	-	-	-	-	-	-
793	Förderung der Schifffahrt und des Luftverkehrs	-	-	-	-	-	-
8	Wirtschaftliche Unternehmen, allgemeines Grund- und Sondervermögen	40 252	39 748	14 203	25 545	505	-
80	Verwaltung der wirtschaftlichen Unternehmen	-	-	-	-	-	-
81	Versorgungsunternehmen	521	521	183	339	-	-
810	Elektrizitätsversorgung (auch Windkraftanlagen)	181	181	179	2	-	-
813	Gasversorgung	-	-	-	-	-	-
815	Wasserversorgung	81	81	4	77	-	-
816	Fernwärmeversorgung	-	-	-	-	-	-
817	verbundene	260	260	-	260	-	-
82	Verkehrsunternehmen	19 920	19 920	6 584	13 336	-	-
83	Verbundene Versorgungs- und Verkehrsunternehmen	-	-	-	-	-	-
84	Unternehmen der Wirtschaftsförderung	-	-	-	-	-	-
85	Land- und forstwirtschaftliche Unternehmen	8 421	8 320	5 295	3 024	101	-
850	landwirtschaftliche Unternehmen	-	-	-	-	-	-
855	forstwirtschaftliche Unternehmen	8 421	8 320	5 295	3 024	101	-
86	Kur- und Badebetriebe	497	94	-	94	403	-
87	Sonstige wirtschaftliche Unternehmen	-	-	-	-	-	-
88	Allgemeines Grundvermögen	-	-	-	-	-	-
89	Allgemeines Sondervermögen	10 893	10 893	2 141	8 752	-	-
9	Allgemeine Finanzwirtschaft	2 112 307	2 111 779	2 111 779	-	528	-
90	Steuern, allgemeine Zuweisungen und allgemeine Umlagen	2 111 779	2 111 779	2 111 779	-	-	-
91	Sonstige allgemeine Finanzwirtschaft	528	-	-	-	528	-
92	Abwicklung der Vorjahre	-	-	-	-	-	-
999	Insgesamt	6 234 740	3 398 637	2 584 215	814 422	2 075	2 834 029

Gliederungs-Nr.	Aufgabengebiet	Ausgaben des Verwaltungshaushalts			
		sonstige Ausgaben des Verwaltungshaushalts	Bruttoausgaben des Verwaltungshaushalts	abzüglich Zahlungen von Gemeinden/GV	Gesamtausgaben des Verwaltungshaushalts
		1 000 EUR			
0	Allgemeine Verwaltung	457	1 468 040	28 315	1 439 725
00	Gemeindeorgane	-	-	-	-
01	Rechnungsprüfungsamt	-	17 884	9	17 876
02	Hauptverwaltung	181	1 264 589	27 519	1 237 070
03	Finanzverwaltung	276	177 684	627	177 057
05	Besondere Dienststellen der allgemeinen	-	7 882	160	7 723
06	Einrichtungen für die gesamte	-	-	-	-
08	Einrichtungen für	-	-	-	-
1	Öffentliche Sicherheit und Ordnung	100	429 695	2 597	427 099
10	Polizeivollzugsdienst	-	-	-	-
11	Öffentliche Ordnung	99	277 100	1 314	275 786
12	Umweltschutz	-	6 016	9	6 007
13	Brandschutz	1	130 404	1 049	129 355
14	Katastrophenschutz und Zivilschutz	-	8 043	58	7 985
15	Verteidigungslasten - Verwaltung	-	-	-	-
16	Rettungsdienst	-	8 132	166	7 966
2	Schulen	50	753 943	39 723	714 220
20	Schulverwaltung	-	26 430	2 332	24 098
21	Grund- und Hauptschulen	2	191 957	18 298	173 659
211	Grundschulen	1	184 572	16 884	167 688
213	Hauptschulen	-	3 144	646	2 498
215	organisatorisch verbundene Grund- und Hauptschulen	1	4 241	768	3 474
22	Realschulen, regionale Schulen	-	84 869	6 473	78 395
221	Realschulen	-	60 560	4 185	56 375
225	regionale Schulen (kombinierte Haupt- und Realschulen)	-	24 309	2 288	22 021
23	Gymnasien, Kollegs (ohne berufliche Gymnasien)	0	72 738	69	72 669
24	Berufliche Schulen	-	57 207	3 717	53 490
27	Sonderschulen (Förderschulen)	0	49 665	2 290	47 374
28	Gesamtschulen und dergleichen	5	58 157	4 766	53 391
280	gemeinschaftliche, nicht aufteilbare Einrichtungen für örtlich vereinigte Schulen	-	19 316	2 100	17 215
281	Gesamtschulen (integrierte und kooperative)	5	38 841	2 666	36 176
285	freie Waldorfschulen	-	-	-	-
29	Übrige schulische Aufgaben	43	212 921	1 778	211 143
290	Schülerbeförderung und Beförderung von Kindern zu Kindergärten	0	166 058	1 170	164 888
293	Fördermaßnahmen für Schüler	41	18 415	14	18 400
295	sonstige schulische Aufgaben	2	28 448	593	27 855
3	Wissenschaft, Forschung, Kulturpflege	871	282 540	7 132	275 408
30	Verwaltung kultureller Angelegenheiten	-	-	-	-
31	Wissenschaft und Forschung	-	24 262	15	24 247
32	Museen, Sammlungen, Ausstellungen	1	21 759	430	21 328
321	nicht wissenschaftliche Museen, Sammlungen, Ausstellungen	0	17 945	430	17 515
323	zoologische und botanische Gärten	1	3 813	-	3 813
33	Theater und Musikpflege	184	110 585	5 358	105 227
331	Theater	1	74 806	5 008	69 798
332	Musikpflege (ohne Musikschulen)	-	3 311	35	3 276
333	Musikschulen	183	32 467	314	32 153
34	Heimat- und sonstige Kulturpflege	28	50 555	302	50 253

Gliederungs-Nr.	Aufgabengebiet	Ausgaben des Verwaltungshaushalts			
		sonstige Ausgaben des Verwaltungshaushalts	Bruttoausgaben des Verwaltungshaushalts	abzüglich Zahlungen von Gemeinden/GV	Gesamtausgaben des Verwaltungshaushalts
		1 000 EUR			
35	Volksbildung	657	54 533	717	53 816
350	Volkshochschulen	657	26 399	341	26 058
352	öffentliche Büchereien	-	25 341	373	24 968
355	sonstige Volksbildung	-	2 793	4	2 789
36	Naturschutz, Denkmalschutz und -pflege	1	20 384	309	20 074
360	Naturschutz und Landschaftspflege	0	13 966	291	13 675
365	Denkmalschutz und -pflege	1	6 418	18	6 400
37	Kirchliche Angelegenheiten	-	463	0	463
4	Soziale Sicherung	3 449	5 326 298	696 601	4 629 698
40	Verwaltung der sozialen	-	-	-	-
400	allgemeine Sozialverwaltung (ohne Verwaltung der Jugendhilfe, Lastenausgleichsverwaltung und Versicherungsamt)	-	-	-	-
405	Verwaltung der Grundsicherung für Arbeitssuchende	-	-	-	-
407	Verwaltung der Jugendhilfe (ohne Verwaltung der Einrichtungen)	-	-	-	-
408	Versicherungsamt (soweit organisatorisch selbständig)	-	-	-	-
409	Lastenausgleichsverwaltung	-	-	-	-
41	Sozialhilfe nach dem SGB XII	3 339	1 742 094	103 621	1 638 474
410	Hilfe zum Lebensunterhalt	-	243 722	24 615	219 107
411	Hilfe zur Pflege	-	218 260	1 581	216 679
412	Eingliederungshilfe für behinderte Menschen	3 339	923 240	6 232	917 008
413	Hilfen zur Gesundheit	-	25 948	1 828	24 121
414	Hilfe zur Überwindung besonderer sozialer Schwierigkeiten, Hilfe in anderen Lebenslagen	-	14 728	414	14 314
415	Grundsicherung im Alter und bei Erwerbsminderung, Leistungen nach dem Vierten Kapitel SGB XII	0	316 196	68 951	247 246
42	Durchführung des Asylbewerberleistungsgesetzes	-	294 886	78 921	215 965
43	Soziale Einrichtungen (ohne Einrichtungen der Jugendhilfe)	-	12 968	1 085	11 883
431	soziale Einrichtungen für Ältere (ohne Pflegeeinrichtungen)	-	-	-	-
432	soziale Einrichtungen für pflegebedürftige Menschen	-	-	-	-
433	soziale Einrichtungen für Behinderte	-	-	-	-
435	soziale Einrichtungen für Personen mit besonderen sozialen Schwierigkeiten	-	-	-	-
436	soziale Einrichtungen für Aussiedlerinnen und Aussiedler und Asylbewerberinnen und Asylbewerber	-	-	-	-
439	andere soziale Einrichtungen	-	12 968	1 085	11 883
44	Kriegsopferfürsorge (KOF) und ähnliche Maßnahmen	-	14 528	-	14 528
45	Jugendhilfe nach dem KJHG	24	712 223	67 202	645 021
451	Jugendarbeit	4	31 155	4 595	26 560
452	Jugendsozialarbeit, erzieherischer Kinder- und Jugendschutz	-	-	-	-
453	Förderung der Erziehung in der	-	-	-	-
454	Förderung von Kindern in Tageseinrichtungen und in Tagespflege	-	34 240	1 090	33 150
455	Hilfe zur Erziehung	20	646 828	61 516	585 311
456	Hilfe für junge Volljährige / Inobhutnahme	-	-	-	-

Gliederungs-Nr.	Aufgabengebiet	Ausgaben des Verwaltungshaushalts			
		sonstige Ausgaben des Verwaltungshaushalts	Bruttoausgaben des Verwaltungshaushalts	abzüglich Zahlungen von Gemeinden/GV	Gesamtausgaben des Verwaltungshaushalts
		1 000 EUR			
457	Adoptionsvermittlung, Beistandschaft, Amtspflegschaft und -vormundschaft, Gerichtshilfen	-	-	-	-
458	sonstige Aufgaben	-	-	-	-
46	Einrichtungen der Jugendhilfe	87	1 724 162	397 287	1 326 875
460	Einrichtungen der Jugendarbeit	16	40 737	1 433	39 304
461	Jugendwohnheime, Schülerheime, Wohnheime für Auszubildende	-	-	-	-
462	Einrichtungen der Familienförderung	-	-	-	-
463	Einrichtungen für werdende Mütter und Mütter oder Väter mit Kind(ern)	-	-	-	-
464	Tageseinrichtungen für Kinder	71	1 638 599	389 668	1 248 932
465	Erziehungs-, Jugend- und Familienberatungsstellen	-	-	-	-
466	Einrichtungen für Hilfe zur Erziehung und Hilfe für junge Volljährige sowie für die Inobhutnahme	-	-	-	-
467	Einrichtungen der Mitarbeiter-	-	-	-	-
468	sonstige Einrichtungen	0	44 825	6 186	38 640
47	Förderung von anderen Trägern der Wohlfahrtspflege	-	11 380	255	11 125
48	Weitere soziale Bereiche	0	746 456	48 019	698 437
481	Vollzug des Unterhaltsvorschussgesetzes	-	44 302	726	43 576
482	Grundsicherung nach dem Zweiten Buch Sozialgesetzbuch (SGB II)	0	693 695	47 292	646 403
486	Vollzug des Betreuungsgesetzes	-	8 415	1	8 414
487	Hilfe für Heimkehrer und politische Häftlinge	-	43	-	43
49	Sonstige soziale Angelegenheiten	-	67 602	211	67 390
5	Gesundheit, Sport, Erholung	10 012	272 101	5 976	266 124
50	Öffentlicher Gesundheitsdienst	-	43 576	245	43 331
51	Krankenhäuser	1 832	2 402	-	2 402
54	Sonstige Einrichtungen und Maßnahmen der Gesundheitspflege	3	2 049	102	1 947
55	Förderung des Sports	9	14 657	445	14 212
56	Eigene Sportstätten	8 025	116 750	5 024	111 726
57	Badeanstalten	-	-	-	-
58	Park- und Gartenanlagen	143	92 666	159	92 507
59	Sonstige Erholungseinrichtungen	-	-	-	-
6	Bau- und Wohnungswesen, Verkehr	1 479	637 583	2 874	634 709
60	Bauverwaltung	-	-	-	-
61	Städteplanung, Vermessung,	286	165 432	1 344	164 087
62	Wohnungsbauförderung	114	16 087	36	16 051
63	Gemeindestraßen	84	308 949	908	308 041
65	Kreisstraßen	1	64 302	283	64 019
66	Bundes- und Landesstraßen	341	28 523	-	28 523
660	Bundesstraßen	339	16 157	-	16 157
665	Landesstraßen	2	12 367	-	12 367
67	Straßenbeleuchtung und -reinigung	0	12 327	61	12 266
670	Straßenbeleuchtung	-	-	-	-
675	Straßenreinigung	0	12 327	61	12 266
68	Parkeinrichtungen	527	13 446	43	13 403
69	Wasserläufe, Wasserbau	127	28 517	198	28 319

Gliederungs-Nr.	Aufgabengebiet	Ausgaben des Verwaltungshaushalts			
		sonstige Ausgaben des Verwaltungshaushalts	Bruttoausgaben des Verwaltungshaushalts	abzüglich Zahlungen von Gemeinden/GV	Gesamtausgaben des Verwaltungshaushalts
		1 000 EUR			
7	Öffentliche Einrichtungen, Wirtschaftsförderung	5 598	239 652	6 571	233 081
70	Abwasserbeseitigung	-	5 264	0	5 264
72	Abfallbeseitigung	-	7 871	267	7 604
73	Märkte	-	-	-	-
74	Schlacht- und Viehhöfe	-	-	-	-
75	Bestattungswesen	4	52 769	417	52 352
76	Sonstige öffentliche Einrichtungen	3 135	82 991	1 739	81 252
77	Hilfsbetriebe der Verwaltung	-	-	-	-
78	Förderung der Land- und Forstwirtschaft	-	-	-	-
79	Fremdenverkehr, sonstige Förderung von Wirtschaft und Verkehr	2 459	90 756	4 148	86 607
790	Fremdenverkehr	769	55 246	2 696	52 550
791	sonstige Förderung von Wirtschaft und Verkehr	1 689	35 510	1 452	34 058
792	Förderung des Nahverkehrs (ÖPNV/SPNV)	-	-	-	-
793	Förderung der Schifffahrt und des Luftverkehrs	-	-	-	-
8	Wirtschaftliche Unternehmen, allgemeines Grund- und Sondervermögen	25 022	237 349	12 266	225 083
80	Verwaltung der wirtschaftlichen Unternehmen	-	-	-	-
81	Versorgungsunternehmen	479	8 131	232	7 899
810	Elektrizitätsversorgung (auch Windkraftanlagen)	50	1 991	5	1 985
813	Gasversorgung	-	-	-	-
815	Wasserversorgung	-	2 212	0	2 212
816	Fernwärmeversorgung	- 2	487	227	261
817	verbundene	431	3 441	-	3 441
82	Verkehrsunternehmen	-	33 845	1 091	32 754
83	Verbundene Versorgungs- und Verkehrsunternehmen	-	-	-	-
84	Unternehmen der Wirtschaftsförderung	-	-	-	-
85	Land- und forstwirtschaftliche Unternehmen	102	145 684	10 742	134 942
850	landwirtschaftliche Unternehmen	-	-	-	-
855	forstwirtschaftliche Unternehmen	102	145 684	10 742	134 942
86	Kur- und Badebetriebe	34	1 516	0	1 516
87	Sonstige wirtschaftliche Unternehmen	-	-	-	-
88	Allgemeines Grundvermögen	-	-	-	-
89	Allgemeines Sondervermögen	24 407	48 173	200	47 973
9	Allgemeine Finanzwirtschaft	302 116	2 419 970	2 026 935	393 035
90	Steuern, allgemeine Zuweisungen und allgemeine Umlagen	894	2 112 952	2 017 013	95 939
91	Sonstige allgemeine Finanzwirtschaft	301 222	307 018	9 922	297 096
92	Abwicklung der Vorjahre	-	-	-	-
999	Insgesamt	349 154	12 067 171	2 828 989	9 238 183

Gliederungs-Nr.	Aufgabengebiet	Ausgaben des Vermögenshaushalts				
		Gewährung von Darlehen		Erwerb von Beteiligungen, Kapitalanlagen	Erwerb von Sachvermögen	Baumaßnahmen
		zusammen	darunter an sonstige Bereiche			
0	Allgemeine Verwaltung	683	683	15 437	79 137	100 468
00	Gemeindeorgane	-	-	-	-	-
01	Rechnungsprüfungsamt	-	-	-	9	-
02	Hauptverwaltung	188	188	5 543	78 723	100 462
03	Finanzverwaltung	495	495	9 894	401	7
05	Besondere Dienststellen der allgemeinen	0	0	-	5	-
06	Einrichtungen für die gesamte	-	-	-	-	-
08	Einrichtungen für	-	-	-	-	-
1	Öffentliche Sicherheit und Ordnung	81	81	-	36 894	17 137
10	Polizeivollzugsdienst	-	-	-	-	-
11	Öffentliche Ordnung	81	81	-	1 569	657
12	Umweltschutz	-	-	-	96	95
13	Brandschutz	-	-	-	33 566	16 073
14	Katastrophenschutz und Zivilschutz	-	-	-	1 529	312
15	Verteidigungslasten - Verwaltung	-	-	-	-	-
16	Rettungsdienst	-	-	-	135	-
2	Schulen	42	42	260	34 393	84 197
20	Schulverwaltung	-	-	-	217	1 137
21	Grund- und Hauptschulen	42	42	200	6 345	34 460
211	Grundschulen	42	42	-	6 202	31 742
213	Hauptschulen	-	-	200	57	1 373
215	organisatorisch verbundene Grund- und Hauptschulen	-	-	-	87	1 345
22	Realschulen, regionale Schulen	-	-	-	3 887	12 965
221	Realschulen	-	-	-	3 022	9 710
225	regionale Schulen (kombinierte Haupt- und Realschulen)	-	-	-	865	3 255
23	Gymnasien, Kollegs (ohne berufliche Gymnasien)	-	-	60	4 681	12 895
24	Berufliche Schulen	-	-	-	3 640	3 575
27	Sonderschulen (Förderschulen)	-	-	-	1 515	2 382
28	Gesamtschulen und dergleichen	-	-	-	13 024	16 753
280	gemeinschaftliche, nicht aufteilbare Einrichtungen für örtlich vereinigte Schulen	-	-	-	1 870	6 706
281	Gesamtschulen (integrierte und kooperative)	-	-	-	11 154	10 047
285	freie Waldorfschulen	-	-	-	-	-
29	Übrige schulische Aufgaben	-	-	-	1 084	29
290	Schülerbeförderung und Beförderung von Kindern zu Kindergärten	-	-	-	-	-
293	Fördermaßnahmen für Schüler	-	-	-	13	-
295	sonstige schulische Aufgaben	-	-	-	1 071	29
3	Wissenschaft, Forschung, Kulturpflege	85	85	2 001	3 667	18 697
30	Verwaltung kultureller Angelegenheiten	-	-	-	-	-
31	Wissenschaft und Forschung	-	-	6	460	471
32	Museen, Sammlungen, Ausstellungen	3	3	1 030	383	1 932
321	nicht wissenschaftliche Museen, Sammlungen, Ausstellungen	3	3	-	317	1 799
323	zoologische und botanische Gärten	-	-	1 030	65	133
33	Theater und Musikpflege	-	-	-	329	83
331	Theater	-	-	-	185	75
332	Musikpflege (ohne Musikschulen)	-	-	-	2	-
333	Musikschulen	-	-	-	142	8
34	Heimat- und sonstige Kulturpflege	82	82	965	- 151	1 417

Gliederungs-Nr.	Aufgabengebiet	Ausgaben des Vermögenshaushalts				
		Gewährung von Darlehen		Erwerb von Beteiligungen, Kapitalanlagen	Erwerb von Sachvermögen	Baumaßnahmen
		zusammen	darunter an sonstige Bereiche			
35	Volksbildung	-	-	-	500	7 390
350	Volkshochschulen	-	-	-	69	
352	öffentliche Büchereien	-	-	-	426	185
355	sonstige Volksbildung	-	-	-	5	7 205
36	Naturschutz, Denkmalschutz und -pflege	-	-	-	2 137	7 394
360	Naturschutz und Landschaftspflege	-	-	-	2 085	1 501
365	Denkmalschutz und -pflege	-	-	-	52	5 893
37	Kirchliche Angelegenheiten	-	-	-	10	10
4	Soziale Sicherung	373	312	19	31 658	65 673
40	Verwaltung der sozialen	-	-	-	-	-
400	allgemeine Sozialverwaltung (ohne Verwaltung der Jugendhilfe, Lastenausgleichsverwaltung und Versicherungsamt)	-	-	-	-	-
405	Verwaltung der Grundsicherung für Arbeitssuchende	-	-	-	-	-
407	Verwaltung der Jugendhilfe (ohne Verwaltung der Einrichtungen)	-	-	-	-	-
408	Versicherungsamt (soweit organisatorisch selbständig)	-	-	-	-	-
409	Lastenausgleichsverwaltung	-	-	-	-	-
41	Sozialhilfe nach dem SGB XII	3	3	-	29	170
410	Hilfe zum Lebensunterhalt	3	3	-	21	170
411	Hilfe zur Pflege	-	-	-	-	-
412	Eingliederungshilfe für behinderte Menschen	-	-	-	2	-
413	Hilfen zur Gesundheit	-	-	-	-	-
414	Hilfe zur Überwindung besonderer sozialer Schwierigkeiten, Hilfe in anderen Lebenslagen	-	-	-	2	-
415	Grundsicherung im Alter und bei Erwerbsminderung, Leistungen nach dem Vierten Kapitel SGB XII	0	0	-	5	-
42	Durchführung des Asylbewerberleistungsgesetzes	8	8	-	6 547	12 095
43	Soziale Einrichtungen (ohne Einrichtungen der Jugendhilfe)	201	201	19	2 886	665
431	soziale Einrichtungen für Ältere (ohne Pflegeeinrichtungen)	-	-	-	-	-
432	soziale Einrichtungen für pflegebedürftige Menschen	-	-	-	-	-
433	soziale Einrichtungen für Behinderte	-	-	-	-	-
435	soziale Einrichtungen für Personen mit besonderen sozialen	-	-	-	-	-
436	soziale Einrichtungen für Aussiedlerinnen und Aussiedler und Asylbewerberinnen und Asylbewerber	-	-	-	-	-
439	andere soziale Einrichtungen	201	201	19	2 886	665
44	Kriegsopferfürsorge (KOF) und ähnliche Maßnahmen	-	-	-	-	-
45	Jugendhilfe nach dem KJHG	-	-	-	1 367	28
451	Jugendarbeit	-	-	-	290	22
452	Jugendsozialarbeit, erzieherischer Kinder- und Jugendschutz	-	-	-	-	-
453	Förderung der Erziehung in der	-	-	-	-	-
454	Förderung von Kindern in Tageseinrichtungen und in Tagespflege	-	-	-	179	-
455	Hilfe zur Erziehung	-	-	-	897	6
456	Hilfe für junge Volljährige / Inobhutnahme	-	-	-	-	-

Gliederungs-Nr.	Aufgabengebiet	Ausgaben des Vermögenshaushalts				
		Gewährung von Darlehen		Erwerb von Beteiligungen, Kapitalanlagen	Erwerb von Sachvermögen	Baumaßnahmen
		zusammen	darunter an sonstige Bereiche			
457	Adoptionsvermittlung, Beistandschaft, Amtspflegschaft und -vermünderchaft, Gerichtshilfen	-	-	-	-	-
458	sonstige Aufgaben	-	-	-	-	-
46	Einrichtungen der Jugendhilfe	100	99	-	20 768	52 641
460	Einrichtungen der Jugendarbeit	-	-	-	3 119	2 536
461	Jugendwohnheime, Schülerheime, Wohnheime für Auszubildende	-	-	-	-	-
462	Einrichtungen der Familienförderung	-	-	-	-	-
463	Einrichtungen für werdende Mütter und Mütter oder Väter mit Kind(ern)	-	-	-	-	-
464	Tageseinrichtungen für Kinder	100	99	-	17 634	50 098
465	Erziehungs-, Jugend- und Familienberatungsstellen	-	-	-	-	-
466	Einrichtungen für Hilfe zur Erziehung und Hilfe für junge Volljährige sowie für die Inobhutnahme	-	-	-	-	-
467	Einrichtungen der Mitarbeiter-	-	-	-	-	-
468	sonstige Einrichtungen	-	-	-	15	7
47	Förderung von anderen Trägern der Wohlfahrtspflege	60	0	-	-	-
48	Weitere soziale Bereiche	-	-	-	16	-
481	Vollzug des Unterhaltsvorschussgesetzes	-	-	-	-	-
482	Grundsicherung nach dem Zweiten Buch Sozialgesetzbuch (SGB II)	-	-	-	16	-
486	Vollzug des Betreuungsgesetzes	-	-	-	-	-
487	Hilfe für Heimkehrer und politische Häftlinge	-	-	-	-	-
49	Sonstige soziale Angelegenheiten	0	0	-	44	74
5	Gesundheit, Sport, Erholung	2 018	2 016	304	12 142	34 912
50	Öffentlicher Gesundheitsdienst	-	-	-	38	0
51	Krankenhäuser	1 900	1 900	-	-	-
54	Sonstige Einrichtungen und Maßnahmen der Gesundheitspflege	-	-	300	24	210
55	Förderung des Sports	88	85	-	27	290
56	Eigene Sportstätten	31	31	-	8 994	24 793
57	Badeanstalten	-	-	-	-	-
58	Park- und Gartenanlagen	-	-	4	3 059	9 619
59	Sonstige Erholungseinrichtungen	-	-	-	-	-
6	Bau- und Wohnungswesen, Verkehr	1 718	1 718	-	37 607	311 890
60	Bauverwaltung	-	-	-	-	-
61	Städteplanung, Vermessung,	1 701	1 701	-	9 271	42 411
62	Wohnungsbauförderung	16	16	-	7 646	2 504
63	Gemeindestraßen	-	-	-	14 113	185 476
65	Kreisstraßen	-	-	-	2 714	41 832
66	Bundes- und Landesstraßen	-	-	-	400	12 518
660	Bundesstraßen	-	-	-	56	9 536
665	Landesstraßen	-	-	-	344	2 982
67	Straßenbeleuchtung und -reinigung	-	-	-	226	-
670	Straßenbeleuchtung	-	-	-	-	-
675	Straßenreinigung	-	-	-	226	-
68	Parkeinrichtungen	-	-	-	1 422	4 576
69	Wasserläufe, Wasserbau	-	-	-	1 814	22 573

Gliederungs-Nr.	Aufgabengebiet	Ausgaben des Vermögenshaushalts				
		Gewährung von Darlehen		Erwerb von Beteiligungen, Kapitalanlagen	Erwerb von Sachvermögen	Baumaßnahmen
		zusammen	darunter an sonstige Bereiche			
7	Öffentliche Einrichtungen, Wirtschaftsförderung	2 817	2 177	234	19 304	64 923
70	Abwasserbeseitigung	2 140	2 140	-	-	1
72	Abfallbeseitigung	-	-	-	5	39
73	Märkte	-	-	-	-	-
74	Schlacht- und Viehhöfe	-	-	-	-	-
75	Bestattungswesen	18	18	-	2 509	8 370
76	Sonstige öffentliche Einrichtungen	-	-	138	5 429	38 262
77	Hilfsbetriebe der Verwaltung	-	-	-	-	-
78	Förderung der Land- und Forstwirtschaft	-	-	-	-	-
79	Fremdenverkehr, sonstige Förderung von Wirtschaft und Verkehr	659	19	96	11 361	18 251
790	Fremdenverkehr	-	-	27	5 315	11 701
791	sonstige Förderung von Wirtschaft und Verkehr	659	19	69	6 045	6 550
792	Förderung des Nahverkehrs (ÖPNV/SPNV)	-	-	-	-	-
793	Förderung der Schifffahrt und des Luftverkehrs	-	-	-	-	-
8	Wirtschaftliche Unternehmen, allgemeines Grund- und Sondervermögen	1 438	1 438	8 011	2 883	12 774
80	Verwaltung der wirtschaftlichen Unternehmen	-	-	-	-	-
81	Versorgungsunternehmen	47	47	1 063	68	309
810	Elektrizitätsversorgung (auch Windkraftanlagen)	30	30	1 063	39	116
813	Gasversorgung	-	-	-	-	-
815	Wasserversorgung	-	-	-	1	9
816	Fernwärmeversorgung	17	17	-	20	8
817	verbundene	-	-	-	9	177
82	Verkehrsunternehmen	-	-	-	599	3 911
83	Verbundene Versorgungs- und Verkehrsunternehmen	-	-	-	-	-
84	Unternehmen der Wirtschaftsförderung	-	-	-	-	-
85	Land- und forstwirtschaftliche Unternehmen	0	0	-	2 206	8 410
850	landwirtschaftliche Unternehmen	-	-	-	-	-
855	forstwirtschaftliche Unternehmen	0	0	-	2 206	8 410
86	Kur- und Badebetriebe	-	-	-	9	144
87	Sonstige wirtschaftliche Unternehmen	-	-	-	-	-
88	Allgemeines Grundvermögen	-	-	-	-	-
89	Allgemeines Sondervermögen	1 391	1 391	6 948	-	-
9	Allgemeine Finanzwirtschaft	6 138	5 890	97	-	-
90	Steuern, allgemeine Zuweisungen und allgemeine Umlagen	-	-	-	-	-
91	Sonstige allgemeine Finanzwirtschaft	6 138	5 890	97	-	-
92	Abwicklung der Vorjahre	-	-	-	-	-
999	Insgesamt	15 391	14 441	26 362	257 685	710 672

Gliederungs-Nr.	Aufgabengebiet	Ausgaben des Vermögenshaushalts					
		Zuweisung und Zuschüsse für Investitionen		sonstige Ausgaben des Vermögenshaushalts	Bruttoausgaben des Vermögenshaushalts	abzüglich Zahlungen von Gemeinden/ GV	Gesamtausgaben des Vermögenshaushalts
		zusammen	darunter an andere Bereiche				
0	Allgemeine Verwaltung	1 032	531	8 563	205 320	966	204 354
00	Gemeindeorgane	-	-	-	-	-	-
01	Rechnungsprüfungsamt	-	-	-	9	-	9
02	Hauptverwaltung	1 032	531	3 166	189 113	966	188 147
03	Finanzverwaltung	-	-	5 397	16 193	-	16 193
05	Besondere Dienststellen der allgemeinen	-	-	-	5	-	5
06	Einrichtungen für die gesamte	-	-	-	-	-	-
08	Einrichtungen für	-	-	-	-	-	-
1	Öffentliche Sicherheit und Ordnung	2 809	2 473	523	57 445	934	56 511
10	Polizeivollzugsdienst	-	-	-	-	-	-
11	Öffentliche Ordnung	4	4	12	2 323	10	2 314
12	Umweltschutz	41	41	-	231	53	178
13	Brandschutz	290	56	418	50 347	870	49 477
14	Katastrophenschutz und Zivilschutz	512	462	30	2 383	-	2 383
15	Verteidigungslasten - Verwaltung	-	-	-	-	-	-
16	Rettungsdienst	1 962	1 910	63	2 160	1	2 159
2	Schulen	7 144	1 548	2 873	128 908	7 051	121 858
20	Schulverwaltung	-	-	142	1 496	22	1 474
21	Grund- und Hauptschulen	1 104	52	894	43 046	1 988	41 058
211	Grundschulen	1 087	52	749	39 821	1 980	37 841
213	Hauptschulen	18	-	135	1 783	7	1 775
215	organisatorisch verbundene Grund- und Hauptschulen	-	-	10	1 442	-	1 442
22	Realschulen, regionale Schulen	1 042	0	85	17 979	1 090	16 889
221	Realschulen	1 037	-	4	13 773	673	13 100
225	regionale Schulen (kombinierte Haupt- und Realschulen)	4	0	81	4 206	417	3 788
23	Gymnasien, Kollegs (ohne berufliche Gymnasien)	-	-	158	17 794	24	17 769
24	Berufliche Schulen	-	-	224	7 438	39	7 399
27	Sonderschulen (Förderschulen)	755	142	402	5 054	5	5 049
28	Gesamtschulen und dergleichen	1 637	-	167	31 582	3 856	27 725
280	gemeinschaftliche, nicht aufteilbare Einrichtungen für örtlich vereinigte Schulen	318	-	3	8 897	63	8 834
281	Gesamtschulen (integrierte und kooperative)	1 319	-	164	22 685	3 793	18 892
285	freie Waldorfschulen	-	-	-	-	-	-
29	Übrige schulische Aufgaben	2 606	1 353	801	4 520	26	4 494
290	Schülerbeförderung und Beförderung von Kindern zu Kindergärten	-	-	-	-	-	-
293	Fördermaßnahmen für Schüler	2	-	1	16	- 0	16
295	sonstige schulische Aufgaben	2 604	1 353	800	4 504	26	4 478
3	Wissenschaft, Forschung, Kulturpflege	1 220	540	1 251	26 921	595	26 326
30	Verwaltung kultureller Angelegenheiten	-	-	-	-	-	-
31	Wissenschaft und Forschung	-	-	192	1 129	-	1 129
32	Museen, Sammlungen, Ausstellungen	211	194	319	3 877	90	3 787
321	nicht wissenschaftliche Museen, Sammlungen, Ausstellungen	17	-	319	2 455	90	2 364
323	zoologische und botanische Gärten	194	194	-	1 422	-	1 422
33	Theater und Musikpflege	-	-	510	921	0	921
331	Theater	-	-	510	769	-	769
332	Musikpflege (ohne Musikschulen)	-	-	-	2	0	2
333	Musikschulen	-	-	0	150	-	150
34	Heimat- und sonstige Kulturpflege	760	237	90	3 163	11	3 152

Gliederungs-Nr.	Aufgabengebiet	Ausgaben des Vermögenshaushalts					
		Zuweisung und Zuschüsse für Investitionen		sonstige Ausgaben des Vermögenshaushalts	Bruttoausgaben des Vermögenshaushalts	abzüglich Zahlungen von Gemeinden/ GV	Gesamtausgaben des Vermögenshaushalts
		zusammen	darunter an andere Bereiche				
35	Volksbildung	-	-	5	7 895	1	7 894
350	Volkshochschulen	-	-	-	69	-	69
352	öffentliche Büchereien	-	-	5	616	1	615
355	sonstige Volksbildung	-	-	-	7 210	-	7 210
36	Naturschutz, Denkmalschutz und -pflege	156	15	52	9 739	491	9 247
360	Naturschutz und Landschaftspflege	121	-	50	3 757	471	3 286
365	Denkmalschutz und -pflege	35	15	1	5 981	20	5 961
37	Kirchliche Angelegenheiten	93	93	84	196	-	196
4	Soziale Sicherung	13 934	6 956	9 067	120 723	9 114	111 609
40	Verwaltung der sozialen	-	-	-	-	-	-
400	allgemeine Sozialverwaltung (ohne Verwaltung der Jugendhilfe, Lastenausgleichsverwaltung und Versicherungsamt)	-	-	-	-	-	-
405	Verwaltung der Grundsicherung für Arbeitssuchende	-	-	-	-	-	-
407	Verwaltung der Jugendhilfe (ohne Verwaltung der Einrichtungen)	-	-	-	-	-	-
408	Versicherungsamt (soweit organisatorisch selbständig)	-	-	-	-	-	-
409	Lastenausgleichsverwaltung	-	-	-	-	-	-
41	Sozialhilfe nach dem SGB XII	370	141	32	604	-	604
410	Hilfe zum Lebensunterhalt	141	141	-	335	-	335
411	Hilfe zur Pflege	-	-	-	-	-	-
412	Eingliederungshilfe für behinderte Menschen	229	-	32	263	-	263
413	Hilfen zur Gesundheit	-	-	-	-	-	-
414	Hilfe zur Überwindung besonderer sozialer Schwierigkeiten, Hilfe in anderen Lebenslagen	-	-	-	2	-	2
415	Grundsicherung im Alter und bei Erwerbsminderung, Leistungen nach dem Vierten Kapitel SGB XII	-	-	-	5	-	5
42	Durchführung des Asylbewerberleistungsgesetzes	-	-	-	18 651	-	18 651
43	Soziale Einrichtungen (ohne Einrichtungen der Jugendhilfe)	-	-	38	3 810	26	3 784
431	soziale Einrichtungen für Ältere (ohne Pflegeeinrichtungen)	-	-	-	-	-	-
432	soziale Einrichtungen für pflegebedürftige Menschen	-	-	-	-	-	-
433	soziale Einrichtungen für Behinderte	-	-	-	-	-	-
435	soziale Einrichtungen für Personen mit besonderen sozialen	-	-	-	-	-	-
436	soziale Einrichtungen für Aussiedlerinnen und Aussiedler und Asylbewerberinnen und Asylbewerber	-	-	-	-	-	-
439	andere soziale Einrichtungen	-	-	38	3 810	26	3 784
44	Kriegsopferfürsorge (KOF) und ähnliche Maßnahmen	-	-	-	-	-	-
45	Jugendhilfe nach dem KJHG	181	135	466	2 042	1	2 041
451	Jugendarbeit	81	35	271	665	1	664
452	Jugendsozialarbeit, erzieherischer Kinder- und Jugendschutz	-	-	-	-	-	-
453	Förderung der Erziehung in der	-	-	-	-	-	-
454	Förderung von Kindern in Tageseinrichtungen und in Tagespflege	3	3	194	376	-	376
455	Hilfe zur Erziehung	97	97	-	1 001	-	1 001
456	Hilfe für junge Volljährige / Inobhutnahme	-	-	-	-	-	-

Gliederungs-Nr.	Aufgabengebiet	Ausgaben des Vermögenshaushalts					
		Zuweisung und Zuschüsse für Investitionen		sonstige Ausgaben des Vermögenshaushalts	Bruttoausgaben des Vermögenshaushalts	abzüglich Zahlungen von Gemeinden/ GV	Gesamtausgaben des Vermögenshaushalts
		zusammen	darunter an andere Bereiche				
457	Adoptionsvermittlung, Beistandschaft, Amtspflegschaft und -vermünderschaft, Gerichtshilfen	-	-	-	-	-	-
458	sonstige Aufgaben	-	-	-	-	-	-
46	Einrichtungen der Jugendhilfe	13 265	6 567	8 431	95 204	9 088	86 117
460	Einrichtungen der Jugendarbeit	16	16	557	6 228	57	6 172
461	Jugendwohnheime, Schülerheime, Wohnheime für Auszubildende	-	-	-	-	-	-
462	Einrichtungen der Familienförderung	-	-	-	-	-	-
463	Einrichtungen für werdende Mütter und Mütter oder Väter mit Kind(ern)	-	-	-	-	-	-
464	Tageseinrichtungen für Kinder	13 248	6 551	7 874	88 955	9 019	79 936
465	Erziehungs-, Jugend- und Familienberatungsstellen	-	-	-	-	-	-
466	Einrichtungen für Hilfe zur Erziehung und Hilfe für junge Volljährige sowie für die Inobhutnahme	-	-	-	-	-	-
467	Einrichtungen der Mitarbeiter-	-	-	-	-	-	-
468	sonstige Einrichtungen	-	-	-	21	12	9
47	Förderung von anderen Trägern der Wohlfahrtspflege	118	113	100	278	-	278
48	Weitere soziale Bereiche	-	-	-	16	-	16
481	Vollzug des Unterhaltsvorschlusses	-	-	-	-	-	-
482	Grundsicherung nach dem Zweiten Buch Sozialgesetzbuch (SGB II)	-	-	-	16	-	16
486	Vollzug des Betreuungsgesetzes	-	-	-	-	-	-
487	Hilfe für Heimkehrer und politische Häftlinge	-	-	-	-	-	-
49	Sonstige soziale Angelegenheiten	-	-	-	118	-	118
5	Gesundheit, Sport, Erholung	2 384	1 561	2 122	53 882	1 637	52 244
50	Öffentlicher Gesundheitsdienst	-	-	-	39	-	39
51	Krankenhäuser	-	-	-	1 900	-	1 900
54	Sonstige Einrichtungen und Maßnahmen der Gesundheitspflege	-	-	2	536	2	534
55	Förderung des Sports	1 627	938	1 046	3 077	-	3 077
56	Eigene Sportstätten	708	612	1 051	35 577	1 418	34 159
57	Badeanstalten	-	-	-	-	-	-
58	Park- und Gartenanlagen	50	10	23	12 754	218	12 536
59	Sonstige Erholungseinrichtungen	-	-	-	-	-	-
6	Bau- und Wohnungswesen, Verkehr	20 487	17 979	22 887	394 589	3 819	390 770
60	Bauverwaltung	-	-	-	-	-	-
61	Städteplanung, Vermessung,	8 645	7 975	3 530	65 559	368	65 191
62	Wohnungsbauförderung	183	183	599	10 948	83	10 865
63	Gemeindestraßen	10 024	9 787	14 619	224 231	1 501	222 730
65	Kreisstraßen	1 498	-	2 240	48 284	1 366	46 919
66	Bundes- und Landesstraßen	34	34	628	13 580	2	13 579
660	Bundesstraßen	-	-	148	9 740	-	9 740
665	Landesstraßen	34	34	480	3 840	2	3 839
67	Straßenbeleuchtung und -reinigung	-	-	-	226	-	226
670	Straßenbeleuchtung	-	-	-	-	-	-
675	Straßenreinigung	-	-	-	226	-	226
68	Parkeinrichtungen	-	-	6	6 003	7	5 997
69	Wasserläufe, Wasserbau	103	-	1 265	25 756	492	25 264

Gliederungs-Nr.	Aufgabengebiet	Ausgaben des Vermögenshaushalts					
		Zuweisung und Zuschüsse für Investitionen		sonstige Ausgaben des Vermögenshaushalts	Bruttoausgaben des Vermögenshaushalts	abzüglich Zahlungen von Gemeinden/ GV	Gesamtausgaben des Vermögenshaushalts
		zusammen	darunter an andere Bereiche				
7	Öffentliche Einrichtungen, Wirtschaftsförderung	3 303	2 166	1 852	92 433	1 712	90 720
70	Abwasserbeseitigung	-	-	43	2 183	-	2 183
72	Abfallbeseitigung	-	-	-	44	12	32
73	Märkte	-	-	-	-	-	-
74	Schlacht- und Viehhöfe	-	-	-	-	-	-
75	Bestattungswesen	19	19	32	10 948	18	10 930
76	Sonstige öffentliche Einrichtungen	162	76	858	44 848	475	44 373
77	Hilfsbetriebe der Verwaltung	-	-	-	-	-	-
78	Förderung der Land- und Forstwirtschaft	-	-	-	-	-	-
79	Fremdenverkehr, sonstige Förderung von Wirtschaft und Verkehr	3 122	2 071	920	34 409	1 208	33 202
790	Fremdenverkehr	658	519	588	18 289	363	17 926
791	sonstige Förderung von Wirtschaft und Verkehr	2 465	1 552	332	16 120	845	15 276
792	Förderung des Nahverkehrs (ÖPNV/SPNV)	-	-	-	-	-	-
793	Förderung der Schifffahrt und des Luftverkehrs	-	-	-	-	-	-
8	Wirtschaftliche Unternehmen, allgemeines Grund- und Sondervermögen	1 675	1 371	3 777	30 557	1 398	29 159
80	Verwaltung der wirtschaftlichen Unternehmen	-	-	-	-	-	-
81	Versorgungsunternehmen	123	109	687	2 297	177	2 121
810	Elektrizitätsversorgung (auch Windkraftanlagen)	10	10	655	1 912	-	1 912
813	Gasversorgung	-	-	-	-	-	-
815	Wasserversorgung	1	1	-	11	-	11
816	Fernwärmeversorgung	-	-	-	44	32	12
817	verbundene	112	98	32	330	145	185
82	Verkehrsunternehmen	1 228	1 113	2 837	8 575	1 126	7 449
83	Verbundene Versorgungs- und Verkehrsunternehmen	-	-	-	-	-	-
84	Unternehmen der Wirtschaftsförderung	-	-	-	-	-	-
85	Land- und forstwirtschaftliche Unternehmen	284	109	252	11 152	95	11 057
850	landwirtschaftliche Unternehmen	-	-	-	-	-	-
855	forstwirtschaftliche Unternehmen	284	109	252	11 152	95	11 057
86	Kur- und Badebetriebe	-	-	-	154	-	154
87	Sonstige wirtschaftliche Unternehmen	-	-	-	-	-	-
88	Allgemeines Grundvermögen	-	-	-	-	-	-
89	Allgemeines Sondervermögen	40	40	-	8 379	1	8 378
9	Allgemeine Finanzwirtschaft	173	-	512 436	518 843	2 348	516 495
90	Steuern, allgemeine Zuweisungen und allgemeine Umlagen	173	-	-	173	376	- 204
91	Sonstige allgemeine Finanzwirtschaft	-	-	512 436	518 670	1 972	516 698
92	Abwicklung der Vorjahre	-	-	-	-	-	-
999	Insgesamt	54 161	35 124	565 350	1 629 620	29 575	1 600 046

Gliederungs-Nr.	Aufgabengebiet	Gesamt- ausgaben des Verwaltungs- und Vermögens- haushalts	Abzüglich haushalts- technische Verrechnungen	Bereinigte Gesamt- ausgaben	Abzüglich Zahlungen von anderen Ebenen des öffentlichen Bereichs	Netto- ausgaben
		1 000 EUR				
0	Allgemeine Verwaltung	1 644 079	29 670	1 614 408	54 656	1 559 752
00	Gemeindeorgane	-	-	-	-	-
01	Rechnungsprüfungsamt	17 884	823	17 062	11	17 051
02	Hauptverwaltung	1 425 217	26 415	1 398 802	52 332	1 346 470
03	Finanzverwaltung	193 249	2 230	191 020	2 194	188 826
05	Besondere Dienststellen der allgemeinen	7 728	204	7 524	118	7 406
06	Einrichtungen für die gesamte	-	-	-	-	-
08	Einrichtungen für	-	-	-	-	-
1	Öffentliche Sicherheit und Ordnung	483 610	15 272	468 337	29 320	439 018
10	Polizeivollzugsdienst	-	-	-	-	-
11	Öffentliche Ordnung	278 100	10 630	267 469	5 869	261 600
12	Umweltschutz	6 186	170	6 016	511	5 505
13	Brandschutz	178 831	3 137	175 694	21 356	154 338
14	Katastrophenschutz und Zivilschutz	10 368	645	9 724	830	8 894
15	Verteidigungslasten - Verwaltung	-	-	-	-	-
16	Rettungsdienst	10 124	690	9 435	753	8 681
2	Schulen	836 078	61 091	774 987	172 862	602 125
20	Schulverwaltung	25 572	708	24 864	688	24 175
21	Grund- und Hauptschulen	214 717	16 373	198 344	10 369	187 975
211	Grundschulen	205 529	16 308	189 221	9 811	179 410
213	Hauptschulen	4 273	12	4 261	241	4 020
215	organisatorisch verbundene Grund- und Hauptschulen	4 915	53	4 863	317	4 546
22	Realschulen, regionale Schulen	95 284	8 563	86 721	4 400	82 322
221	Realschulen	69 475	4 632	64 843	3 165	61 678
225	regionale Schulen (kombinierte Haupt- und Realschulen)	25 809	3 930	21 879	1 235	20 644
23	Gymnasien, Kollegs (ohne berufliche Gymnasien)	90 439	17 365	73 073	5 827	67 247
24	Berufliche Schulen	60 889	8 999	51 890	1 995	49 895
27	Sonderschulen (Förderschulen)	52 424	3 270	49 153	1 196	47 958
28	Gesamtschulen und dergleichen	81 116	4 394	76 723	6 015	70 708
280	gemeinschaftliche, nicht aufteilbare Einrichtungen für örtlich vereinigte Schulen	26 049	623	25 426	1 839	23 586
281	Gesamtschulen (integrierte und kooperative)	55 067	3 771	51 297	4 175	47 121
285	freie Waldorfschulen	-	-	-	-	-
29	Übrige schulische Aufgaben	215 637	1 419	214 218	142 372	71 845
290	Schülerbeförderung und Beförderung von Kindern zu Kindergärten	164 888	648	164 240	127 104	37 137
293	Fördermaßnahmen für Schüler	18 416	270	18 146	9 950	8 196
295	sonstige schulische Aufgaben	32 332	501	31 831	5 318	26 513
3	Wissenschaft, Forschung, Kulturpflege	301 734	17 523	284 211	37 214	246 997
30	Verwaltung kultureller Angelegenheiten	-	-	-	-	-
31	Wissenschaft und Forschung	25 376	3 242	22 134	957	21 177
32	Museen, Sammlungen, Ausstellungen	25 115	1 035	24 080	954	23 127
321	nicht wissenschaftliche Museen, Sammlungen, Ausstellungen	19 880	997	18 883	945	17 938
323	zoologische und botanische Gärten	5 236	38	5 197	8	5 189
33	Theater und Musikpflege	106 148	4 424	101 724	21 649	80 075
331	Theater	70 567	2 071	68 496	19 195	49 301
332	Musikpflege (ohne Musikschulen)	3 278	35	3 243	248	2 995
333	Musikschulen	32 303	2 318	29 985	2 206	27 779
34	Heimat- und sonstige Kulturpflege	53 405	3 038	50 367	1 863	48 505

Gliederungs-Nr.	Aufgabengebiet	Gesamt- ausgaben des Verwaltungs- und Vermögens- haushalts	Abzüglich haushalts- technische Verrechnungen	Bereinigte Gesamt- ausgaben	Abzüglich Zahlungen von anderen Ebenen des öffentlichen Bereichs	Netto- ausgaben
		1 000 EUR				
35	Volksbildung	61 709	3 748	57 962	5 221	52 740
350	Volkshochschulen	26 128	1 648	24 480	4 845	19 635
352	öffentliche Büchereien	25 583	2 049	23 534	234	23 300
355	sonstige Volksbildung	9 999	51	9 948	142	9 805
36	Naturschutz, Denkmalschutz und -pflege	29 322	2 033	27 289	6 475	20 814
360	Naturschutz und Landschaftspflege	16 960	1 349	15 611	2 973	12 639
365	Denkmalschutz und -pflege	12 361	684	11 677	3 503	8 175
37	Kirchliche Angelegenheiten	659	4	655	95	560
4	Soziale Sicherung	4 741 306	44 700	4 696 606	1 923 886	2 772 720
40	Verwaltung der sozialen	-	-	-	-	-
400	allgemeine Sozialverwaltung (ohne Verwaltung der Jugendhilfe, Lastenausgleichsverwaltung und Versicherungsamt)	-	-	-	-	-
405	Verwaltung der Grundsicherung für Arbeitssuchende	-	-	-	-	-
407	Verwaltung der Jugendhilfe (ohne Verwaltung der Einrichtungen)	-	-	-	-	-
408	Versicherungsamt (soweit organisatorisch selbständig)	-	-	-	-	-
409	Lastenausgleichsverwaltung	-	-	-	-	-
41	Sozialhilfe nach dem SGB XII	1 639 078	8 625	1 630 453	779 796	850 657
410	Hilfe zum Lebensunterhalt	219 442	2 203	217 239	85 094	132 145
411	Hilfe zur Pflege	216 679	1 343	215 336	86 662	128 675
412	Eingliederungshilfe für behinderte Menschen	917 271	2 827	914 444	398 055	516 389
413	Hilfen zur Gesundheit	24 121	188	23 933	4 427	19 505
414	Hilfe zur Überwindung besonderer sozialer Schwierigkeiten, Hilfe in anderen Lebenslagen	14 315	155	14 160	3 069	11 091
415	Grundsicherung im Alter und bei Er- werbsminderung, Leistungen nach dem Vierten Kapitel SGB XII	247 250	1 910	245 341	202 488	42 852
42	Durchführung des Asylbewerber- leistungsgesetzes	234 616	742	233 874	154 935	78 939
43	Soziale Einrichtungen (ohne Einrichtungen der Jugendhilfe)	15 667	875	14 791	571	14 220
431	soziale Einrichtungen für Ältere (ohne Pflegeeinrichtungen)	-	-	-	-	-
432	soziale Einrichtungen für pflegebedürftige Menschen	-	-	-	-	-
433	soziale Einrichtungen für Behinderte	-	-	-	-	-
435	soziale Einrichtungen für Personen mit besonderen sozialen	-	-	-	-	-
436	soziale Einrichtungen für Aussiedler- innen und Aussiedler und Asyl- bewerberinnen und Asylbewerber	-	-	-	-	-
439	andere soziale Einrichtungen	15 667	875	14 791	571	14 220
44	Kriegsopferfürsorge (KOF) und ähnliche Maßnahmen	14 528	5	14 523	12 924	1 598
45	Jugendhilfe nach dem KJHG	647 062	11 503	635 558	77 697	557 861
451	Jugendarbeit	27 224	461	26 763	1 904	24 859
452	Jugendsozialarbeit, erzieherischer Kinder- und Jugendschutz	-	-	-	-	-
453	Förderung der Erziehung in der	-	-	-	-	-
454	Förderung von Kindern in Tages- einrichtungen und in Tagespflege	33 526	585	32 941	2 392	30 550
455	Hilfe zur Erziehung	586 312	10 457	575 855	73 402	502 453
456	Hilfe für junge Volljährige / Inobhut- nahme	-	-	-	-	-

Gliederungs-Nr.	Aufgabengebiet	Gesamt- ausgaben des Verwaltungs- und Vermögens- haushalts	Abzüglich haushalts- technische Verrechnungen	Bereinigte Gesamt- ausgaben	Abzüglich Zahlungen von anderen Ebenen des öffentlichen Bereichs	Netto- ausgaben
1 000 EUR						
457	Adoptionsvermittlung, Beistand- schaft, Amtspflegschaft und - vermünderschaft, Gerichtshilfen sonstige Aufgaben	-	-	-	-	-
458		-	-	-	-	-
46	Einrichtungen der Jugendhilfe	1 412 992	17 601	1 395 391	572 023	823 368
460	Einrichtungen der Jugendarbeit	45 476	4 155	41 321	1 021	40 300
461	Jugendwohnheime, Schülerheime, Wohnheime für Auszubildende	-	-	-	-	-
462	Einrichtungen der Familienförderung	-	-	-	-	-
463	Einrichtungen für werdende Mütter und Mütter oder Väter mit Kind(ern)	-	-	-	-	-
464	Tageseinrichtungen für Kinder	1 328 868	13 270	1 315 598	570 275	745 323
465	Erziehungs-, Jugend- und Familienberatungsstellen	-	-	-	-	-
466	Einrichtungen für Hilfe zur Erziehung und Hilfe für junge Volljährige sowie für die Inobhutnahme	-	-	-	-	-
467	Einrichtungen der Mitarbeiter- sonstige Einrichtungen	-	-	-	-	-
468		38 649	176	38 472	727	37 745
47	Förderung von anderen Trägern der Wohlfahrtspflege	11 403	592	10 811	732	10 079
48	Weitere soziale Bereiche	698 453	3 092	695 361	290 995	404 366
481	Vollzug des Unterhaltsvorschuss- gesetzes	43 576	558	43 018	17 645	25 374
482	Grundsicherung nach dem Zweiten Buch Sozialgesetzbuch (SGB II)	646 419	2 018	644 402	273 350	371 052
486	Vollzug des Betreuungsgesetzes	8 414	514	7 900	1	7 899
487	Hilfe für Heimkehrer und politische Häftlinge	43	2	41	0	41
49	Sonstige soziale Angelegenheiten	67 509	1 665	65 844	34 211	31 633
5	Gesundheit, Sport, Erholung	318 369	20 640	297 728	32 550	265 178
50	Öffentlicher Gesundheitsdienst	43 369	4 590	38 779	22 553	16 226
51	Krankenhäuser	4 302	41	4 261	-	4 261
54	Sonstige Einrichtungen und Maßnahmen der Gesundheitspflege	2 481	-	2 481	303	2 178
55	Förderung des Sports	17 288	569	16 719	222	16 497
56	Eigene Sportstätten	145 884	5 480	140 404	6 061	134 343
57	Badeanstalten	-	-	-	-	-
58	Park- und Gartenanlagen	105 044	9 960	95 083	3 411	91 673
59	Sonstige Erholungseinrichtungen	-	-	-	-	-
6	Bau- und Wohnungswesen, Verkehr	1 025 479	33 527	991 952	173 524	818 428
60	Bauverwaltung	-	-	-	-	-
61	Städteplanung, Vermessung,	229 279	5 038	224 241	34 692	189 549
62	Wohnungsbauförderung	26 916	875	26 041	236	25 806
63	Gemeindestraßen	530 771	19 737	511 033	31 953	479 081
65	Kreisstraßen	110 937	852	110 086	78 455	31 631
66	Bundes- und Landesstraßen	42 102	2 087	40 015	10 706	29 309
660	Bundesstraßen	25 896	1 166	24 730	6 717	18 013
665	Landesstraßen	16 205	920	15 285	3 989	11 296
67	Straßenbeleuchtung und -reinigung	12 492	2 578	9 914	2	9 912
670	Straßenbeleuchtung	-	-	-	-	-
675	Straßenreinigung	12 492	2 578	9 914	2	9 912
68	Parkeinrichtungen	19 400	1 363	18 037	1 146	16 891
69	Wasserläufe, Wasserbau	53 583	997	52 585	16 335	36 250

Gliederungs-Nr.	Aufgabengebiet	Gesamt- ausgaben des Verwaltungs- und Vermögens- haushalts	Abzüglich haushalts- technische Verrechnungen	Bereinigte Gesamt- ausgaben	Abzüglich Zahlungen von anderen Ebenen des öffentlichen Bereichs	Netto- ausgaben
		1 000 EUR				
7	Öffentliche Einrichtungen, Wirtschaftsförderung	323 801	12 528	311 273	34 251	277 023
70	Abwasserbeseitigung	7 447	103	7 344	77	7 267
72	Abfallbeseitigung	7 637	615	7 022	145	6 877
73	Märkte	-	-	-	-	-
74	Schlacht- und Viehhöfe	-	-	-	-	-
75	Bestattungswesen	63 283	6 379	56 904	2 663	54 241
76	Sonstige öffentliche Einrichtungen	125 625	3 654	121 971	13 401	108 570
77	Hilfsbetriebe der Verwaltung	-	-	-	-	-
78	Förderung der Land- und Forstwirtschaft	-	-	-	-	-
79	Fremdenverkehr, sonstige Förderung von Wirtschaft und Verkehr	119 809	1 777	118 032	17 965	100 067
790	Fremdenverkehr	70 476	1 076	69 400	9 522	59 878
791	sonstige Förderung von Wirtschaft und Verkehr	49 333	701	48 632	8 443	40 189
792	Förderung des Nahverkehrs (ÖPNV/SPNV)	-	-	-	-	-
793	Förderung der Schifffahrt und des Luftverkehrs	-	-	-	-	-
8	Wirtschaftliche Unternehmen, allgemeines Grund- und Sondervermögen	254 242	3 766	250 476	18 300	232 176
80	Verwaltung der wirtschaftlichen Unternehmen	-	-	-	-	-
81	Versorgungsunternehmen	10 019	101	9 919	981	8 937
810	Elektrizitätsversorgung (auch Windkraftanlagen)	3 897	4	3 893	23	3 870
813	Gasversorgung	-	-	-	-	-
815	Wasserversorgung	2 223	97	2 126	826	1 300
816	Fernwärmeversorgung	273	-	273	-	273
817	verbundene	3 626	0	3 626	132	3 494
82	Verkehrsunternehmen	40 203	226	39 977	9 496	30 482
83	Verbundene Versorgungs- und Verkehrsunternehmen	-	-	-	-	-
84	Unternehmen der Wirtschaftsförderung	-	-	-	-	-
85	Land- und forstwirtschaftliche Unter- nehmen	145 999	3 238	142 761	6 881	135 879
850	landwirtschaftliche Unternehmen	-	-	-	-	-
855	forstwirtschaftliche Unternehmen	145 999	3 238	142 761	6 881	135 879
86	Kur- und Badebetriebe	1 670	75	1 595	4	1 591
87	Sonstige wirtschaftliche Unternehmen	-	-	-	-	-
88	Allgemeines Grundvermögen	-	-	-	-	-
89	Allgemeines Sondervermögen	56 352	127	56 224	938	55 286
9	Allgemeine Finanzwirtschaft	909 530	4 511	905 020	1 847 617	- 942 597
90	Steuern, allgemeine Zuweisungen und allgemeine Umlagen	95 736	36	95 700	1 787 045	-1 691 346
91	Sonstige allgemeine Finanzwirtschaft	813 795	4 475	809 320	60 571	748 749
92	Abwicklung der Vorjahre	-	-	-	-	-
999	Insgesamt	10 838 229	243 230	10 594 999	4 324 179	6 270 819

Gliederungs-Nr.	Aufgabengebiet	Einnahmen des Verwaltungshaushalts					Aufgaben-bezogene Leistungen
		Steuern, steuerähnliche Einnahmen, Gebühren, zweckgebundene Abgaben	Verwaltungs- und Betriebs-einnahmen	Erstattungen von Ausgaben des Verwaltungshaushalts			
				zusammen	vom öffentlichen Bereich	von anderen Bereichen	
0	Allgemeine Verwaltung	10 928	74 674	304 953	32 463	272 490	475
00	Gemeindeorgane	-	-	-	-	-	-
01	Rechnungsprüfungsamt	0	0	2 713	20	2 693	-
02	Hauptverwaltung	8 871	70 419	276 760	31 092	245 668	464
03	Finanzverwaltung	2 049	4 247	24 934	1 087	23 847	11
05	Besondere Dienststellen der allgemeinen	8	7	545	264	281	-
06	Einrichtungen für die gesamte	-	-	-	-	-	-
08	Einrichtungen für	-	-	-	-	-	-
1	Öffentliche Sicherheit und Ordnung	123 979	2 427	14 299	6 927	7 372	14
10	Polizeivollzugsdienst	-	-	-	-	-	-
11	Öffentliche Ordnung	111 461	1 187	7 762	4 170	3 592	11
12	Umweltschutz	3 804	36	480	339	141	-
13	Brandschutz	4 089	1 066	4 470	1 381	3 089	3
14	Katastrophenschutz und Zivilschutz	140	13	164	118	46	-
15	Verteidigungslasten - Verwaltung	-	-	-	-	-	-
16	Rettungsdienst	4 486	125	1 423	920	503	-
2	Schulen	40 690	4 501	33 183	27 667	5 516	143
20	Schulverwaltung	386	13	701	200	500	7
21	Grund- und Hauptschulen	16 226	2 146	8 160	6 658	1 501	33
211	Grundschulen	16 054	1 851	7 325	5 879	1 446	33
213	Hauptschulen	53	166	647	644	3	-
215	organisatorisch verbundene Grund- und Hauptschulen	119	129	187	135	51	-
22	Realschulen, regionale Schulen	3 386	602	6 147	5 311	835	16
221	Realschulen	2 298	391	3 947	3 527	420	8
225	regionale Schulen (kombinierte Haupt- und Realschulen)	1 088	210	2 199	1 784	415	7
23	Gymnasien, Kollegs (ohne berufliche Gymnasien)	1 918	334	392	111	281	5
24	Berufliche Schulen	229	449	5 041	4 526	515	-
27	Sonderschulen (Förderschulen)	6 644	281	2 863	2 110	752	6
28	Gesamtschulen und dergleichen	2 143	549	5 555	5 113	443	7
280	gemeinschaftliche, nicht aufteilbare Einrichtungen für örtlich vereinigte Schulen	632	347	2 387	2 055	332	5
281	Gesamtschulen (integrierte und kooperative)	1 511	202	3 168	3 058	111	2
285	freie Waldorfschulen	-	-	-	-	-	-
29	Übrige schulische Aufgaben	9 759	127	4 326	3 637	689	70
290	Schülerbeförderung und Beförderung von Kindern zu Kindergärten	1 772	3	1 641	1 170	471	-
293	Fördermaßnahmen für Schüler	5 357	6	792	681	111	-
295	sonstige schulische Aufgaben	2 629	118	1 892	1 786	106	70
3	Wissenschaft, Forschung, Kulturpflege	39 998	4 028	7 277	2 616	4 661	12
30	Verwaltung kultureller Angelegenheiten	-	-	-	-	-	-
31	Wissenschaft und Forschung	919	379	665	430	235	-
32	Museen, Sammlungen, Ausstellungen	2 165	730	746	358	389	4
321	nicht wissenschaftliche Museen, Sammlungen, Ausstellungen	1 361	555	743	358	385	4
323	zoologische und botanische Gärten	803	175	4	0	3	-
33	Theater und Musikpflege	20 352	540	2 299	739	1 560	-
331	Theater	7 543	234	464	118	345	-
332	Musikpflege (ohne Musikschulen)	699	20	65	3	62	-
333	Musikschulen	12 110	285	1 770	617	1 153	-
34	Heimat- und sonstige Kulturpflege	2 745	1 596	1 268	247	1 021	-

Gliederungs-Nr.	Aufgabengebiet	Einnahmen des Verwaltungshaushalts					Aufgaben-bezogene Leistungen
		Steuern, steuerähnliche Einnahmen, Gebühren, zweck-gebundene Abgaben	Verwaltungs- und Betriebs-einnahmen	Erstattungen von Ausgaben des Verwaltungshaushalts			
				zusammen	vom öffentlichen Bereich	von anderen Bereichen	
1 000 EUR							
35	Volksbildung	12 729	279	1 575	637	938	6
350	Volkshochschulen	10 844	139	1 190	337	854	-
352	öffentliche Büchereien	1 362	106	372	297	75	6
355	sonstige Volksbildung	524	34	13	3	10	-
36	Naturschutz, Denkmalschutz und -pflege	1 084	499	710	205	506	2
360	Naturschutz und Landschaftspflege	734	96	618	178	441	2
365	Denkmalschutz und -pflege	350	403	92	27	65	-
37	Kirchliche Angelegenheiten	3	4	13	0	13	-
4	Soziale Sicherung	39 188	5 428	1 445 147	1 400 510	44 637	262 235
40	Verwaltung der sozialen	-	-	-	-	-	-
400	allgemeine Sozialverwaltung (ohne Verwaltung der Jugendhilfe, Lastenausgleichsverwaltung und Versicherungsamt)	-	-	-	-	-	-
405	Verwaltung der Grundsicherung für Arbeitssuchende	-	-	-	-	-	-
407	Verwaltung der Jugendhilfe (ohne Verwaltung der Einrichtungen)	-	-	-	-	-	-
408	Versicherungsamt (soweit organisatorisch selbständig)	-	-	-	-	-	-
409	Lastenausgleichsverwaltung	-	-	-	-	-	-
41	Sozialhilfe nach dem SGB XII	1 114	650	882 676	881 544	1 132	-
410	Hilfe zum Lebensunterhalt	1 018	476	109 800	108 794	1 006	-
411	Hilfe zur Pflege	34	77	88 236	88 185	51	-
412	Eingliederungshilfe für behinderte Menschen	33	20	404 166	404 099	68	-
413	Hilfen zur Gesundheit	26	0	6 255	6 255	0	-
414	Hilfe zur Überwindung besonderer sozialer Schwierigkeiten, Hilfe in anderen Lebenslagen	0	30	3 485	3 484	1	-
415	Grundsicherung im Alter und bei Erwerbsminderung, Leistungen nach dem Vierten Kapitel SGB XII	3	47	270 734	270 729	5	-
42	Durchführung des Asylbewerberleistungsgesetzes	1 395	830	232 628	231 785	843	3
43	Soziale Einrichtungen (ohne Einrichtungen der Jugendhilfe)	1 571	798	1 837	1 270	568	-
431	soziale Einrichtungen für Ältere (ohne Pflegeeinrichtungen)	-	-	-	-	-	-
432	soziale Einrichtungen für pflegebedürftige Menschen	-	-	-	-	-	-
433	soziale Einrichtungen für Behinderte	-	-	-	-	-	-
435	soziale Einrichtungen für Personen mit besonderen sozialen	-	-	-	-	-	-
436	soziale Einrichtungen für Aussiedlerinnen und Aussiedler und Asylbewerberinnen und Asylbewerber	-	-	-	-	-	-
439	andere soziale Einrichtungen	1 571	798	1 837	1 270	568	-
44	Kriegsopferfürsorge (KOF) und ähnliche Maßnahmen	-	-	12 924	12 924	-	-
45	Jugendhilfe nach dem KJHG	2 255	625	140 099	129 636	10 463	2
451	Jugendarbeit	1 636	549	3 930	3 457	473	-
452	Jugendsozialarbeit, erzieherischer Kinder- und Jugendschutz	-	-	-	-	-	-
453	Förderung der Erziehung in der	-	-	-	-	-	-
454	Förderung von Kindern in Tageseinrichtungen und in Tagespflege	397	1	3 272	1 590	1 682	-
455	Hilfe zur Erziehung	222	75	132 897	124 589	8 308	2
456	Hilfe für junge Volljährige / Inobhutnahme	-	-	-	-	-	-

Gliederungs-Nr.	Aufgabengebiet	Einnahmen des Verwaltungshaushalts					Aufgaben-bezogene Leistungen
		Steuern, steuerähnliche Einnahmen, Gebühren, zweckgebundene Abgaben	Verwaltungs- und Betriebs-einnahmen	Erstattungen von Ausgaben des Verwaltungshaushalts			
				zusammen	vom öffentlichen Bereich	von anderen Bereichen	
1 000 EUR							
457	Adoptionsvermittlung, Beistandschaft, Amtspflegschaft und -vormundschaft, Gerichtshilfen	-	-	-	-	-	-
458	sonstige Aufgaben	-	-	-	-	-	-
46	Einrichtungen der Jugendhilfe	32 687	2 422	42 256	37 361	4 895	13 000
460	Einrichtungen der Jugendarbeit	834	848	980	777	202	0
461	Jugendwohnheime, Schülerheime, Wohnheime für Auszubildende	-	-	-	-	-	-
462	Einrichtungen der Familienförderung	-	-	-	-	-	-
463	Einrichtungen für werdende Mütter und Mütter oder Väter mit Kind(ern)	-	-	-	-	-	-
464	Tageseinrichtungen für Kinder	31 818	1 444	34 748	30 248	4 500	13 000
465	Erziehungs-, Jugend- und Familienberatungsstellen	-	-	-	-	-	-
466	Einrichtungen für Hilfe zur Erziehung und Hilfe für junge Volljährige sowie für die Inobhutnahme	-	-	-	-	-	-
467	Einrichtungen der Mitarbeiter-	-	-	-	-	-	-
468	sonstige Einrichtungen	36	131	6 528	6 336	192	-
47	Förderung von anderen Trägern der Wohlfahrtspflege	12	35	285	234	51	-
48	Weitere soziale Bereiche	108	51	104 977	78 552	26 426	255 292
481	Vollzug des Unterhaltsvorschlusses-gesetzes	1	35	17 054	16 209	845	-
482	Grundsicherung nach dem Zweiten Buch Sozialgesetzbuch (SGB II)	80	16	87 658	62 341	25 317	255 292
486	Vollzug des Betreuungsgesetzes	28	0	264	2	262	-
487	Hilfe für Heimkehrer und politische Häftlinge	-	0	1	0	1	-
49	Sonstige soziale Angelegenheiten	46	18	27 465	27 204	261	6 925
5	Gesundheit, Sport, Erholung	24 133	11 581	15 932	5 262	10 669	45 000
50	Öffentlicher Gesundheitsdienst	6 835	2	4 131	601	3 530	-
51	Krankenhäuser	-	-	454	-	454	-
54	Sonstige Einrichtungen und Maßnahmen der Gesundheitspflege	1 044	39	298	103	195	-
55	Förderung des Sports	493	55	589	451	138	-
56	Eigene Sportstätten	15 039	8 773	7 657	3 946	3 711	15 000
57	Badeanstalten	-	-	-	-	-	-
58	Park- und Gartenanlagen	722	2 712	2 803	162	2 642	30 000
59	Sonstige Erholungseinrichtungen	-	-	-	-	-	-
6	Bau- und Wohnungswesen, Verkehr	71 035	19 808	26 934	6 869	20 064	8 000
60	Bauverwaltung	-	-	-	-	-	-
61	Städteplanung, Vermessung,	25 883	1 281	10 138	1 849	8 289	4 000
62	Wohnungsbauförderung	1 015	11 151	640	44	596	-
63	Gemeindestraßen	6 915	2 695	7 920	1 412	6 508	5 000
65	Kreisstraßen	345	230	2 674	724	1 949	-
66	Bundes- und Landesstraßen	940	154	2 127	1 502	624	-
660	Bundesstraßen	617	86	928	560	367	-
665	Landesstraßen	323	68	1 199	942	257	-
67	Straßenbeleuchtung und -reinigung	2 999	31	920	62	858	-
670	Straßenbeleuchtung	-	-	-	-	-	-
675	Straßenreinigung	2 999	31	920	62	858	-
68	Parkeinrichtungen	31 588	4 051	452	59	393	-
69	Wasserläufe, Wasserbau	1 348	215	2 064	1 217	847	-

Gliederungs-Nr.	Aufgabengebiet	Einnahmen des Verwaltungshaushalts					Aufgaben-bezogene Leistungen
		Steuern, steuerähnliche Einnahmen, Gebühren, zweckgebundene Abgaben	Verwaltungs- und Betriebs-einnahmen	Erstattungen von Ausgaben des Verwaltungshaushalts			
				zusammen	vom öffentlichen Bereich	von anderen Bereichen	
1 000 EUR							
7	Öffentliche Einrichtungen, Wirtschaftsförderung	43 032	23 730	29 399	6 241	23 158	35
70	Abwasserbeseitigung	-	14	6 724	77	6 647	-
72	Abfallbeseitigung	112	26	6 557	373	6 184	-
73	Märkte	-	-	-	-	-	-
74	Schlacht- und Viehhöfe	-	-	-	-	-	-
75	Bestattungswesen	18 870	199	2 914	564	2 351	30
76	Sonstige öffentliche Einrichtungen	10 345	19 576	4 963	1 726	3 238	0
77	Hilfsbetriebe der Verwaltung	-	-	-	-	-	-
78	Förderung der Land- und Forstwirtschaft	-	-	-	-	-	-
79	Fremdenverkehr, sonstige Förderung von Wirtschaft und Verkehr	13 705	3 915	8 240	3 502	4 738	4
790	Fremdenverkehr	13 427	2 336	5 430	2 331	3 099	4
791	sonstige Förderung von Wirtschaft und Verkehr	278	1 579	2 809	1 171	1 639	-
792	Förderung des Nahverkehrs (ÖPNV/SPNV)	-	-	-	-	-	-
793	Förderung der Schifffahrt und des Luftverkehrs	-	-	-	-	-	-
8	Wirtschaftliche Unternehmen, allgemeines Grund- und Sondervermögen	28 647	108 270	26 908	13 910	12 998	3
80	Verwaltung der wirtschaftlichen Unternehmen	-	-	-	-	-	-
81	Versorgungsunternehmen	2 311	1 117	5 408	1 103	4 305	-
810	Elektrizitätsversorgung (auch Windkraftanlagen)	1 678	855	154	5	149	-
813	Gasversorgung	-	-	-	-	-	-
815	Wasserversorgung	274	44	2 339	826	1 513	-
816	Fernwärmeversorgung	140	67	245	227	18	-
817	verbundene	218	152	2 670	45	2 625	-
82	Verkehrsunternehmen	703	584	1 712	770	942	-
83	Verbundene Versorgungs- und Verkehrsunternehmen	-	-	-	-	-	-
84	Unternehmen der Wirtschaftsförderung	-	-	-	-	-	-
85	Land- und forstwirtschaftliche Unternehmen	24 835	105 607	15 460	11 212	4 248	3
850	landwirtschaftliche Unternehmen	-	-	-	-	-	-
855	forstwirtschaftliche Unternehmen	24 835	105 607	15 460	11 212	4 248	3
86	Kur- und Badebetriebe	389	206	21	0	21	-
87	Sonstige wirtschaftliche Unternehmen	-	-	-	-	-	-
88	Allgemeines Grundvermögen	-	-	-	-	-	-
89	Allgemeines Sondervermögen	408	756	4 307	824	3 482	-
9	Allgemeine Finanzwirtschaft	4 068 820	461	17 358	3 690	13 669	-
90	Steuern, allgemeine Zuweisungen und allgemeine Umlagen	4 068 820	410	1 788	-	1 788	-
91	Sonstige allgemeine Finanzwirtschaft	-	51	15 570	3 690	11 881	-
92	Abwicklung der Vorjahre	-	-	-	-	-	-
999	Insgesamt	4 490 449	254 907	1 921 390	1 506 156	415 234	262 970

Gliederungs-Nr.	Aufgabengebiet	Einnahmen des Verwaltungshaushalts					
		allgemeine Zuweisungen, Umlagen, Zuweisungen und Zuschüsse für laufende Zwecke				Zins-einnahmen	Gewinnanteile von wirtschaftl. Unternehmen / Beteiligungen, Ersatz von soz. Leistungen außerhalb von Einrichtungen
		zusammen	von Gemeinden/ GV	vom übrigen öffentlichen Bereich	von anderen Bereichen		
0	Allgemeine Verwaltung	42 541	720	18 954	22 867	5 148	4 335
00	Gemeindeorgane	-	-	-	-	-	-
01	Rechnungsprüfungsamt	15	-	-	15	-	-
02	Hauptverwaltung	27 956	586	18 584	8 785	36	1 481
03	Finanzverwaltung	14 548	123	366	14 058	5 113	2 854
05	Besondere Dienststellen der allgemeinen	23	11	3	9	-	-
06	Einrichtungen für die gesamte	-	-	-	-	-	-
08	Einrichtungen für	-	-	-	-	-	-
1	Öffentliche Sicherheit und Ordnung	39 695	202	5 429	34 064	-	8
10	Polizeivollzugsdienst	-	-	-	-	-	-
11	Öffentliche Ordnung	36 170	48	2 893	33 228	-	-
12	Umweltschutz	381	2	136	243	-	8
13	Brandschutz	3 054	150	2 350	555	-	-
14	Katastrophenschutz und Zivilschutz	67	3	50	14	-	-
15	Verteidigungslasten - Verwaltung	-	-	-	-	-	-
16	Rettungsdienst	24	-	-	24	-	-
2	Schulen	166 970	16 545	148 058	2 367	0	3
20	Schulverwaltung	2 819	2 167	604	48	-	0
21	Grund- und Hauptschulen	17 178	12 193	4 355	630	-	3
211	Grundschulen	16 193	11 549	4 193	451	-	3
213	Hauptschulen	191	11	121	59	-	-
215	organisatorisch verbundene Grund- und Hauptschulen	793	632	40	120	-	-
22	Realschulen, regionale Schulen	2 789	1 309	1 010	470	0	-
221	Realschulen	1 293	713	450	130	0	-
225	regionale Schulen (kombinierte Haupt- und Realschulen)	1 496	596	560	340	-	-
23	Gymnasien, Kollegs (ohne berufliche Gymnasien)	1 075	-	824	252	-	-
24	Berufliche Schulen	291	2	167	122	-	-
27	Sonderschulen (Förderschulen)	935	417	218	299	-	-
28	Gesamtschulen und dergleichen	1 066	279	665	121	-	-
280	gemeinschaftliche, nicht aufteilbare Einrichtungen für örtlich vereinigte Schulen	378	61	276	42	-	-
281	Gesamtschulen (integrierte und kooperative)	688	218	390	79	-	-
285	freie Waldorfschulen	-	-	-	-	-	-
29	Übrige schulische Aufgaben	140 818	177	140 215	426	-	-
290	Schülerbeförderung und Beförderung von Kindern zu Kindergärten	127 163	5	127 099	59	-	-
293	Fördermaßnahmen für Schüler	9 575	-	9 295	279	-	-
295	sonstige schulische Aufgaben	4 080	172	3 821	87	-	-
3	Wissenschaft, Forschung, Kulturpflege	44 539	5 937	28 930	9 672	2	828
30	Verwaltung kultureller Angelegenheiten	-	-	-	-	-	-
31	Wissenschaft und Forschung	817	7	312	498	-	197
32	Museen, Sammlungen, Ausstellungen	1 413	154	119	1 140	-	36
321	nicht wissenschaftliche Museen, Sammlungen, Ausstellungen	1 397	154	111	1 132	-	36
323	zoologische und botanische Gärten	16	-	8	8	-	-
33	Theater und Musikpflege	28 329	5 053	21 055	2 222	0	342
331	Theater	24 834	5 013	18 948	873	-	-
332	Musikpflege (ohne Musikschulen)	554	33	248	274	0	-
333	Musikschulen	2 941	8	1 859	1 074	-	342
34	Heimat- und sonstige Kulturpflege	3 992	145	751	3 096	2	-

Gliederungs-Nr.	Aufgabengebiet	Einnahmen des Verwaltungshaushalts					
		allgemeine Zuweisungen, Umlagen, Zuweisungen und Zuschüsse für laufende Zwecke				Zins-einnahmen	Gewinnanteile von wirtschaftl. Unternehmen / Beteiligungen, Ersatz von soz. Leistungen außerhalb von Einrichtungen
		zusammen	von Gemeinden/ GV	vom übrigen öffentlichen Bereich	von anderen Bereichen		
35	Volksbildung	6 888	331	4 899	1 658	-	253
350	Volkshochschulen	6 026	228	4 621	1 177	-	22
352	öffentliche Büchereien	661	102	136	423	-	232
355	sonstige Volksbildung	200	1	142	57	-	-
36	Naturschutz, Denkmalschutz und -pflege	3 063	247	1 788	1 028	0	-
360	Naturschutz und Landschaftspflege	2 086	241	1 024	821	0	-
365	Denkmalschutz und -pflege	977	6	764	207	-	-
37	Kirchliche Angelegenheiten	37	0	6	31	-	-
4	Soziale Sicherung	932 981	374 420	546 810	11 750	2	48 615
40	Verwaltung der sozialen	-	-	-	-	-	-
400	allgemeine Sozialverwaltung (ohne Verwaltung der Jugendhilfe, Lastenausgleichsverwaltung und Versicherungsamt)	-	-	-	-	-	-
405	Verwaltung der Grundsicherung für Arbeitssuchende	-	-	-	-	-	-
407	Verwaltung der Jugendhilfe (ohne Verwaltung der Einrichtungen)	-	-	-	-	-	-
408	Versicherungsamt (soweit organisatorisch selbständig)	-	-	-	-	-	-
409	Lastenausgleichsverwaltung	-	-	-	-	-	-
41	Sozialhilfe nach dem SGB XII	2 987	590	909	1 487	2	19 150
410	Hilfe zum Lebensunterhalt	927	166	377	384	2	7 049
411	Hilfe zur Pflege	655	-	58	597	-	917
412	Eingliederungshilfe für behinderte Menschen	553	5	184	364	-	3 912
413	Hilfen zur Gesundheit	100	-	-	100	-	721
414	Hilfe zur Überwindung besonderer sozialer Schwierigkeiten, Hilfe in anderen Lebenslagen	25	-	-	25	-	185
415	Grundsicherung im Alter und bei Erwerbsminderung, Leistungen nach dem Vierten Kapitel SGB XII	728	419	291	18	-	6 368
42	Durchführung des Asylbewerberleistungsgesetzes	1 068	612	155	301	-	5 508
43	Soziale Einrichtungen (ohne Einrichtungen der Jugendhilfe)	561	58	327	176	-	-
431	soziale Einrichtungen für Ältere (ohne Pflegeeinrichtungen)	-	-	-	-	-	-
432	soziale Einrichtungen für pflegebedürftige Menschen	-	-	-	-	-	-
433	soziale Einrichtungen für Behinderte	-	-	-	-	-	-
435	soziale Einrichtungen für Personen mit besonderen sozialen	-	-	-	-	-	-
436	soziale Einrichtungen für Aussiedlerinnen und Aussiedler und Asylbewerberinnen und Asylbewerber	-	-	-	-	-	-
439	andere soziale Einrichtungen	561	58	327	176	-	-
44	Kriegsopferfürsorge (KOF) und ähnliche Maßnahmen	-	-	-	-	-	33
45	Jugendhilfe nach dem KJHG	15 374	2 527	11 637	1 210	-	8 085
451	Jugendarbeit	3 626	1 263	1 775	588	-	28
452	Jugendsozialarbeit, erzieherischer Kinder- und Jugendschutz	-	-	-	-	-	-
453	Förderung der Erziehung in der	-	-	-	-	-	-
454	Förderung von Kindern in Tageseinrichtungen und in Tagespflege	1 492	-	1 209	283	-	2 140
455	Hilfe zur Erziehung	10 256	1 264	8 653	339	-	5 917
456	Hilfe für junge Volljährige / Inobhutnahme	-	-	-	-	-	-

Gliederungs-Nr.	Aufgabengebiet	Einnahmen des Verwaltungshaushalts					
		allgemeine Zuweisungen, Umlagen, Zuweisungen und Zuschüsse für laufende Zwecke				Zins-einnahmen	Gewinnanteile von wirtschaftl. Unternehmen / Beteiligungen, Ersatz von soz. Leistungen außerhalb von Einrichtungen
		zusammen	von Gemeinden/ GV	vom übrigen öffentlichen Bereich	von anderen Bereichen		
457	Adoptionsvermittlung, Beistandschaft, Amtspflegschaft und -vermunderschaft, Gerichtshilfen	-	-	-	-	-	-
458	sonstige Aufgaben	-	-	-	-	-	-
46	Einrichtungen der Jugendhilfe	906 393	370 598	527 782	8 013	-	194
460	Einrichtungen der Jugendarbeit	1 282	714	187	381	-	-
461	Jugendwohnheime, Schülerheime, Wohnheime für Auszubildende	-	-	-	-	-	-
462	Einrichtungen der Familienförderung	-	-	-	-	-	-
463	Einrichtungen für werdende Mütter und Mütter oder Väter mit Kind(ern)	-	-	-	-	-	-
464	Tageseinrichtungen für Kinder	904 517	369 866	527 061	7 591	-	194
465	Erziehungs-, Jugend- und Familienberatungsstellen	-	-	-	-	-	-
466	Einrichtungen für Hilfe zur Erziehung und Hilfe für junge Volljährige sowie für die Inobhutnahme	-	-	-	-	-	-
467	Einrichtungen der Mitarbeiter-	-	-	-	-	-	-
468	sonstige Einrichtungen	594	17	535	41	-	-
47	Förderung von anderen Trägern der Wohlfahrtspflege	969	23	730	216	-	-
48	Weitere soziale Bereiche	5 303	5	5 166	132	-	15 115
481	Vollzug des Unterhaltsvorschussgesetzes	2 206	5	2 157	44	-	9 953
482	Grundsicherung nach dem Zweiten Buch Sozialgesetzbuch (SGB II)	3 072	1	3 009	63	-	5 162
486	Vollzug des Betreuungsgesetzes	25	-	-	25	-	-
487	Hilfe für Heimkehrer und politische Häftlinge	0	-	-	0	-	-
49	Sonstige soziale Angelegenheiten	326	7	104	214	0	529
5	Gesundheit, Sport, Erholung	25 757	1 392	23 026	1 340	8	3 012
50	Öffentlicher Gesundheitsdienst	22 258	29	22 168	61	-	-
51	Krankenhäuser	8	-	-	8	-	20
54	Sonstige Einrichtungen und Maßnahmen der Gesundheitspflege	316	7	296	14	-	-
55	Förderung des Sports	383	2	165	216	8	-
56	Eigene Sportstätten	2 176	1 339	137	700	-	2 992
57	Badeanstalten	-	-	-	-	-	-
58	Park- und Gartenanlagen	616	15	260	341	0	-
59	Sonstige Erholungseinrichtungen	-	-	-	-	-	-
6	Bau- und Wohnungswesen, Verkehr	64 450	516	57 657	6 277	266	897
60	Bauverwaltung	-	-	-	-	-	-
61	Städteplanung, Vermessung,	8 587	205	6 090	2 292	47	282
62	Wohnungsbauförderung	1 151	-	23	1 127	219	28
63	Gemeindestraßen	3 358	274	1 477	1 608	-	526
65	Kreisstraßen	46 995	13	46 563	419	-	-
66	Bundes- und Landesstraßen	1 851	-	1 817	35	-	-
660	Bundesstraßen	745	-	735	11	-	-
665	Landesstraßen	1 106	-	1 082	24	-	-
67	Straßenbeleuchtung und -reinigung	18	-	1	18	0	-
670	Straßenbeleuchtung	-	-	-	-	-	-
675	Straßenreinigung	18	-	1	18	0	-
68	Parkeinrichtungen	713	-	0	713	0	61
69	Wasserläufe, Wasserbau	1 776	24	1 687	66	-	-

Gliederungs-Nr.	Aufgabengebiet	Einnahmen des Verwaltungshaushalts					
		allgemeine Zuweisungen, Umlagen, Zuweisungen und Zuschüsse für laufende Zwecke				Zins-einnahmen	Gewinnanteile von wirtschaftl. Unternehmen / Beteiligungen, Ersatz von soz. Leistungen außerhalb von Einrichtungen
		zusammen	von Gemeinden/ GV	vom übrigen öffentlichen Bereich	von anderen Bereichen		
7	Öffentliche Einrichtungen, Wirtschaftsförderung	8 912	2 087	3 556	3 269	155	641
70	Abwasserbeseitigung	125	-	0	125	-	-
72	Abfallbeseitigung	126	38	-	88	-	231
73	Märkte	-	-	-	-	-	-
74	Schlacht- und Viehhöfe	-	-	-	-	-	-
75	Bestattungswesen	1 228	87	870	271	3	2
76	Sonstige öffentliche Einrichtungen	1 925	95	263	1 567	151	98
77	Hilfsbetriebe der Verwaltung	-	-	-	-	-	-
78	Förderung der Land- und Forstwirtschaft	-	-	-	-	-	-
79	Fremdenverkehr, sonstige Förderung von Wirtschaft und Verkehr	5 508	1 867	2 423	1 218	1	310
790	Fremdenverkehr	3 056	1 319	784	953	0	0
791	sonstige Förderung von Wirtschaft und Verkehr	2 452	548	1 639	265	1	310
792	Förderung des Nahverkehrs (ÖPNV/SPNV)	-	-	-	-	-	-
793	Förderung der Schifffahrt und des Luftverkehrs	-	-	-	-	-	-
8	Wirtschaftliche Unternehmen, allgemeines Grund- und Sondervermögen	19 971	2 471	6 472	11 028	697	32 781
80	Verwaltung der wirtschaftlichen Unternehmen	-	-	-	-	-	-
81	Versorgungsunternehmen	434	-	96	339	235	7 242
810	Elektrizitätsversorgung (auch Windkraftanlagen)	261	-	23	238	64	6 330
813	Gasversorgung	-	-	-	-	-	286
815	Wasserversorgung	13	-	0	13	-	151
816	Fernwärmeversorgung	0	-	-	0	-	-
817	verbundene	160	-	72	88	171	475
82	Verkehrsunternehmen	6 426	803	5 020	603	-	70
83	Verbundene Versorgungs- und Verkehrsunternehmen	-	-	-	-	-	-
84	Unternehmen der Wirtschaftsförderung	-	-	-	-	-	-
85	Land- und forstwirtschaftliche Unternehmen	11 455	1 575	1 328	8 553	37	453
850	landwirtschaftliche Unternehmen	-	-	-	-	-	-
855	forstwirtschaftliche Unternehmen	11 455	1 575	1 328	8 553	37	453
86	Kur- und Badebetriebe	14	-	4	10	-	-
87	Sonstige wirtschaftliche Unternehmen	-	-	-	-	-	-
88	Allgemeines Grundvermögen	-	-	-	-	-	-
89	Allgemeines Sondervermögen	1 641	93	24	1 524	425	25 016
9	Allgemeine Finanzwirtschaft	3 887 269	2 017 013	1 821 154	49 101	11 849	19 492
90	Steuern, allgemeine Zuweisungen und allgemeine Umlagen	3 797 082	2 017 013	1 779 476	593	-	-
91	Sonstige allgemeine Finanzwirtschaft	90 187	-	41 678	48 508	11 849	19 492
92	Abwicklung der Vorjahre	-	-	-	-	-	-
999	Insgesamt	5 233 084	2 421 305	2 660 046	151 734	18 127	110 612

Gliederungs-Nr.	Aufgabengebiet	Einnahmen des Verwaltungshaushalts				
		Konzessions- abgaben, Ersatz von sozialen Leistungen in Einrichtungen	sonstige Einnahmen des Verwaltungs- haushalts	Brutto- einnahmen des Verwaltungs- haushalts	abzüglich Zahlungen von Gemeinden/ GV	Gesamt- einnahmen des Verwaltungs- haushalts
		1 000 EUR				
0	Allgemeine Verwaltung	180	7	443 240	28 315	414 926
00	Gemeindeorgane	-	-	-	-	-
01	Rechnungsprüfungsamt	-	-	2 728	9	2 719
02	Hauptverwaltung	180	7	386 174	27 519	358 655
03	Finanzverwaltung	-	-	53 756	627	53 128
05	Besondere Dienststellen der allgemeinen	-	-	582	160	423
06	Einrichtungen für die gesamte	-	-	-	-	-
08	Einrichtungen für	-	-	-	-	-
1	Öffentliche Sicherheit und Ordnung	-	-	180 421	2 597	177 825
10	Polizeivollzugsdienst	-	-	-	-	-
11	Öffentliche Ordnung	-	-	156 590	1 314	155 276
12	Umweltschutz	-	-	4 708	9	4 698
13	Brandschutz	-	-	12 682	1 049	11 633
14	Katastrophenschutz und Zivilschutz	-	-	384	58	325
15	Verteidigungslasten - Verwaltung	-	-	-	-	-
16	Rettungsdienst	-	-	6 058	166	5 892
2	Schulen	-	- 0	245 491	39 723	205 768
20	Schulverwaltung	-	-	3 925	2 332	1 593
21	Grund- und Hauptschulen	-	- 0	43 745	18 298	25 447
211	Grundschulen	-	-	41 460	16 884	24 576
213	Hauptschulen	-	- 0	1 057	646	412
215	organisatorisch verbundene Grund- und Hauptschulen	-	-	1 228	768	460
22	Realschulen, regionale Schulen	-	-	12 939	6 473	6 466
221	Realschulen	-	-	7 937	4 185	3 753
225	regionale Schulen (kombinierte Haupt- und Realschulen)	-	-	5 002	2 288	2 713
23	Gymnasien, Kollegs (ohne berufliche Gymnasien)	-	-	3 724	69	3 655
24	Berufliche Schulen	-	-	6 010	3 717	2 293
27	Sonderschulen (Förderschulen)	-	-	10 728	2 290	8 437
28	Gesamtschulen und dergleichen	-	-	9 320	4 766	4 554
280	gemeinschaftliche, nicht aufteilbare Einrichtungen für örtlich vereinigte Schulen	-	-	3 749	2 100	1 649
281	Gesamtschulen (integrierte und kooperative)	-	-	5 571	2 666	2 906
285	freie Waldorfschulen	-	-	-	-	-
29	Übrige schulische Aufgaben	-	-	155 100	1 778	153 322
290	Schülerbeförderung und Beförderung von Kindern zu Kindergärten	-	-	130 580	1 170	129 409
293	Fördermaßnahmen für Schüler	-	-	15 731	14	15 716
295	sonstige schulische Aufgaben	-	-	8 789	593	8 196
3	Wissenschaft, Forschung, Kulturpflege	-	1	96 684	7 132	89 552
30	Verwaltung kultureller Angelegenheiten	-	-	-	-	-
31	Wissenschaft und Forschung	-	-	2 978	15	2 963
32	Museen, Sammlungen, Ausstellungen	-	-	5 095	430	4 664
321	nicht wissenschaftliche Museen, Sammlungen, Ausstellungen	-	-	4 096	430	3 666
323	zoologische und botanische Gärten	-	-	999	-	999
33	Theater und Musikpflege	-	-	51 861	5 358	46 503
331	Theater	-	-	33 075	5 008	28 067
332	Musikpflege (ohne Musikschulen)	-	-	1 339	35	1 303
333	Musikschulen	-	-	17 448	314	17 134
34	Heimat- und sonstige Kulturpflege	-	1	9 605	302	9 302

Gliederungs-Nr.	Aufgabengebiet	Einnahmen des Verwaltungshaushalts				
		Konzessions- abgaben, Ersatz von sozialen Leistungen in Einrichtungen	sonstige Einnahmen des Verwaltungs- haushalts	Brutto- einnahmen des Verwaltungs- haushalts	abzüglich Zahlungen von Gemeinden/ GV	Gesamt- einnahmen des Verwaltungs- haushalts
		1 000 EUR				
35	Volksbildung	-	-	21 731	717	21 014
350	Volkshochschulen	-	-	18 221	341	17 880
352	öffentliche Büchereien	-	-	2 739	373	2 366
355	sonstige Volksbildung	-	-	771	4	767
36	Naturschutz, Denkmalschutz und -pflege	-	-	5 358	309	5 049
360	Naturschutz und Landschaftspflege	-	-	3 536	291	3 245
365	Denkmalschutz und -pflege	-	-	1 822	18	1 804
37	Kirchliche Angelegenheiten	-	-	57	0	57
4	Soziale Sicherung	128 973	- 1	2 862 569	696 601	2 165 968
40	Verwaltung der sozialen	-	-	-	-	-
400	allgemeine Sozialverwaltung (ohne Verwaltung der Jugendhilfe, Lastenausgleichsverwaltung und Versicherungsamt)	-	-	-	-	-
405	Verwaltung der Grundsicherung für Arbeitssuchende	-	-	-	-	-
407	Verwaltung der Jugendhilfe (ohne Verwaltung der Einrichtungen)	-	-	-	-	-
408	Versicherungsamt (soweit organisatorisch selbständig)	-	-	-	-	-
409	Lastenausgleichsverwaltung	-	-	-	-	-
41	Sozialhilfe nach dem SGB XII	112 525	-	1 019 104	103 621	915 484
410	Hilfe zum Lebensunterhalt	12 566	-	131 837	24 615	107 221
411	Hilfe zur Pflege	21 049	-	110 967	1 581	109 386
412	Eingliederungshilfe für behinderte Menschen	74 281	-	482 965	6 232	476 733
413	Hilfen zur Gesundheit	215	-	7 317	1 828	5 489
414	Hilfe zur Überwindung besonderer sozialer Schwierigkeiten, Hilfe in anderen Lebenslagen	599	-	4 324	414	3 909
415	Grundsicherung im Alter und bei Er- werbsminderung, Leistungen nach dem Vierten Kapitel SGB XII	3 816	-	281 695	68 951	212 744
42	Durchführung des Asylbewerber- leistungsgesetzes	498	-	241 931	78 921	163 010
43	Soziale Einrichtungen (ohne Einrichtungen der Jugendhilfe)	-	-	4 767	1 085	3 682
431	soziale Einrichtungen für Ältere (ohne Pflegeeinrichtungen)	-	-	-	-	-
432	soziale Einrichtungen für pflegebedürftige Menschen	-	-	-	-	-
433	soziale Einrichtungen für Behinderte	-	-	-	-	-
435	soziale Einrichtungen für Personen mit besonderen sozialen	-	-	-	-	-
436	soziale Einrichtungen für Aussiedler- innen und Aussiedler und Asyl- bewerberinnen und Asylbewerber	-	-	-	-	-
439	andere soziale Einrichtungen	-	-	4 767	1 085	3 682
44	Kriegsopferfürsorge (KOF) und ähnliche Maßnahmen	1 674	-	14 632	-	14 632
45	Jugendhilfe nach dem KJHG	13 793	-	180 233	67 202	113 031
451	Jugendarbeit	36	-	9 804	4 595	5 209
452	Jugendsozialarbeit, erzieherischer Kinder- und Jugendschutz	-	-	-	-	-
453	Förderung der Erziehung in der	-	-	-	-	-
454	Förderung von Kindern in Tages- einrichtungen und in Tagespflege	105	-	7 406	1 090	6 316
455	Hilfe zur Erziehung	13 653	-	163 023	61 516	101 506
456	Hilfe für junge Volljährige / Inobhut- nahme	-	-	-	-	-

Gliederungs-Nr.	Aufgabengebiet	Einnahmen des Verwaltungshaushalts				
		Konzessions- abgaben, Ersatz von sozialen Leistungen in Einrichtungen	sonstige Einnahmen des Verwaltungs- haushalts	Brutto- einnahmen des Verwaltungs- haushalts	abzüglich Zahlungen von Gemeinden/ GV	Gesamt- einnahmen des Verwaltungs- haushalts
		1 000 EUR				
457	Adoptionsvermittlung, Beistand- schaft, Amtspflegschaft und - vermünderschaft, Gerichtshilfen	-	-	-	-	-
458	sonstige Aufgaben	-	-	-	-	-
46	Einrichtungen der Jugendhilfe	125	- 1	984 090	397 287	586 804
460	Einrichtungen der Jugendarbeit	-	-	3 943	1 433	2 510
461	Jugendwohnheime, Schülerheime, Wohnheime für Auszubildende	-	-	-	-	-
462	Einrichtungen der Familienförderung	-	-	-	-	-
463	Einrichtungen für werdende Mütter und Mütter oder Väter mit Kind(ern)	-	-	-	-	-
464	Tageseinrichtungen für Kinder	125	- 1	972 859	389 668	583 191
465	Erziehungs-, Jugend- und Familienberatungsstellen	-	-	-	-	-
466	Einrichtungen für Hilfe zur Erziehung und Hilfe für junge Volljährige sowie für die Inobhutnahme	-	-	-	-	-
467	Einrichtungen der Mitarbeiter-	-	-	-	-	-
468	sonstige Einrichtungen	-	-	7 289	6 186	1 103
47	Förderung von anderen Trägern der Wohlfahrtspflege	-	-	1 300	255	1 045
48	Weitere soziale Bereiche	355	-	381 202	48 019	333 182
481	Vollzug des Unterhaltsvorschuss- gesetzes	-	-	29 249	726	28 523
482	Grundsicherung nach dem Zweiten Buch Sozialgesetzbuch (SGB II)	355	-	351 635	47 292	304 342
486	Vollzug des Betreuungsgesetzes	-	-	317	1	316
487	Hilfe für Heimkehrer und politische Häftlinge	-	-	1	-	1
49	Sonstige soziale Angelegenheiten	2	-	35 310	211	35 099
5	Gesundheit, Sport, Erholung	-	1	80 470	5 976	74 493
50	Öffentlicher Gesundheitsdienst	-	-	33 226	245	32 980
51	Krankenhäuser	-	-	482	-	482
54	Sonstige Einrichtungen und Maßnahmen der Gesundheitspflege	-	-	1 697	102	1 595
55	Förderung des Sports	-	-	1 527	445	1 082
56	Eigene Sportstätten	-	0	36 653	5 024	31 629
57	Badeanstalten	-	-	-	-	-
58	Park- und Gartenanlagen	-	1	6 885	159	6 726
59	Sonstige Erholungseinrichtungen	-	-	-	-	-
6	Bau- und Wohnungswesen, Verkehr	164 649	10	348 056	2 874	345 182
60	Bauverwaltung	-	-	-	-	-
61	Städteplanung, Vermessung,	-	-	46 222	1 344	44 877
62	Wohnungsbauförderung	-	-	14 203	36	14 167
63	Gemeindestraßen	160 853	1	182 271	908	181 363
65	Kreisstraßen	1 685	-	51 930	283	51 646
66	Bundes- und Landesstraßen	2 111	-	7 184	-	7 184
660	Bundesstraßen	1 003	-	3 379	-	3 379
665	Landesstraßen	1 108	-	3 805	-	3 805
67	Straßenbeleuchtung und -reinigung	-	-	3 969	61	3 907
670	Straßenbeleuchtung	-	-	-	-	-
675	Straßenreinigung	-	-	3 969	61	3 907
68	Parkeinrichtungen	-	-	36 865	43	36 823
69	Wasserläufe, Wasserbau	-	9	5 413	198	5 215

Gliederungs-Nr.	Aufgabengebiet	Einnahmen des Verwaltungshaushalts				
		Konzessions- abgaben, Ersatz von sozialen Leistungen in Einrichtungen	sonstige Einnahmen des Verwaltungs- haushalts	Brutto- einnahmen des Verwaltungs- haushalts	abzüglich Zahlungen von Gemeinden/ GV	Gesamt- einnahmen des Verwaltungs- haushalts
		1 000 EUR				
7	Öffentliche Einrichtungen, Wirtschaftsförderung	-	-	105 904	6 571	99 333
70	Abwasserbeseitigung	-	-	6 864	0	6 863
72	Abfallbeseitigung	-	-	7 052	267	6 786
73	Märkte	-	-	-	-	-
74	Schlacht- und Viehhöfe	-	-	-	-	-
75	Bestattungswesen	-	-	23 247	417	22 831
76	Sonstige öffentliche Einrichtungen	-	-	37 058	1 739	35 319
77	Hilfsbetriebe der Verwaltung	-	-	-	-	-
78	Förderung der Land- und Forstwirtschaft	-	-	-	-	-
79	Fremdenverkehr, sonstige Förderung von Wirtschaft und Verkehr	-	-	31 683	4 148	27 534
790	Fremdenverkehr	-	-	24 253	2 696	21 557
791	sonstige Förderung von Wirtschaft und Verkehr	-	-	7 430	1 452	5 977
792	Förderung des Nahverkehrs (ÖPNV/SPNV)	-	-	-	-	-
793	Förderung der Schifffahrt und des Luftverkehrs	-	-	-	-	-
8	Wirtschaftliche Unternehmen, allgemeines Grund- und Sondervermögen	-	0	217 275	12 266	205 010
80	Verwaltung der wirtschaftlichen Unternehmen	-	-	-	-	-
81	Versorgungsunternehmen	-	-	16 749	232	16 516
810	Elektrizitätsversorgung (auch Windkraftanlagen)	-	-	9 342	5	9 337
813	Gasversorgung	-	-	286	-	286
815	Wasserversorgung	-	-	2 821	0	2 821
816	Fernwärmeversorgung	-	-	453	227	226
817	verbundene	-	-	3 846	-	3 846
82	Verkehrsunternehmen	-	-	9 494	1 091	8 403
83	Verbundene Versorgungs- und Verkehrsunternehmen	-	-	-	-	-
84	Unternehmen der Wirtschaftsförderung	-	-	-	-	-
85	Land- und forstwirtschaftliche Unter- nehmen	-	0	157 849	10 742	147 107
850	landwirtschaftliche Unternehmen	-	-	-	-	-
855	forstwirtschaftliche Unternehmen	-	0	157 849	10 742	147 107
86	Kur- und Badebetriebe	-	-	631	0	630
87	Sonstige wirtschaftliche Unternehmen	-	-	-	-	-
88	Allgemeines Grundvermögen	-	-	-	-	-
89	Allgemeines Sondervermögen	-	-	32 553	200	32 353
9	Allgemeine Finanzwirtschaft	-	6 808	8 012 057	2 026 935	5 985 122
90	Steuern, allgemeine Zuweisungen und allgemeine Umlagen	-	-	7 868 100	2 017 013	5 851 087
91	Sonstige allgemeine Finanzwirtschaft	-	6 808	143 957	9 922	134 035
92	Abwicklung der Vorjahre	-	-	-	-	-
999	Insgesamt	293 802	6 827	12 592 167	2 828 989	9 763 179

Gliederungs-Nr.	Aufgabengebiet	Einnahmen des Vermögenshaushalts					
		Rückflüsse aus Darlehen	Einnahmen aus der Veräußerung von Beteiligungen und Sachvermögen	Zuweisungen für Investitionen und Investitionsförderungsmaßnahmen		Beiträge und ähnliche Entgelte, sonstige Einnahmen des Vermögenshaushalts	Bruttoeinnahmen des Vermögenshaushalts
				zusammen	darunter vom öffentlichen Bereich		
0	Allgemeine Verwaltung	11 505	121 750	32 996	31 303	7 090	173 341
00	Gemeindeorgane	-	-	-	-	-	-
01	Rechnungsprüfungsamt	-	-	-	-	-	-
02	Hauptverwaltung	182	117 543	31 752	30 069	1 082	150 558
03	Finanzverwaltung	11 322	4 207	1 245	1 234	6 008	22 783
05	Besondere Dienststellen der allgemeinen	-	0	-	-	-	0
06	Einrichtungen für die gesamte	-	-	-	-	-	-
08	Einrichtungen für	-	-	-	-	-	-
1	Öffentliche Sicherheit und Ordnung	265	787	21 060	20 278	287	22 399
10	Polizeivollzugsdienst	-	-	-	-	-	-
11	Öffentliche Ordnung	257	18	89	71	8	372
12	Umweltschutz	7	-	464	96	-	471
13	Brandschutz	1	725	19 784	19 392	279	20 790
14	Katastrophenschutz und Zivilschutz	-	39	721	718	-	760
15	Verteidigungslasten - Verwaltung	-	-	-	-	-	-
16	Rettungsdienst	-	5	1	1	-	6
2	Schulen	72	1 344	28 222	27 152	795	30 433
20	Schulverwaltung	-	1	65	65	-	66
21	Grund- und Hauptschulen	17	299	7 883	7 400	656	8 854
211	Grundschulen	17	196	7 485	7 007	546	8 244
213	Hauptschulen	-	103	121	117	109	334
215	organisatorisch verbundene Grund- und Hauptschulen	-	-	276	276	-	276
22	Realschulen, regionale Schulen	-	287	4 373	4 317	85	4 745
221	Realschulen	-	3	3 335	3 324	85	3 423
225	regionale Schulen (kombinierte Haupt- und Realschulen)	-	283	1 038	993	0	1 322
23	Gymnasien, Kollegs (ohne berufliche Gymnasien)	-	25	5 131	4 981	20	5 176
24	Berufliche Schulen	-	13	1 060	1 057	24	1 097
27	Sonderschulen (Förderschulen)	-	445	916	739	10	1 371
28	Gesamtschulen und dergleichen	55	272	8 566	8 517	-	8 894
280	gemeinschaftliche, nicht aufteilbare Einrichtungen für örtlich vereinigte Schulen	-	271	1 611	1 606	-	1 882
281	Gesamtschulen (integrierte und kooperative)	55	1	6 956	6 911	-	7 012
285	freie Waldorfschulen	-	-	-	-	-	-
29	Übrige schulische Aufgaben	-	2	229	77	-	230
290	Schülerbeförderung und Beförderung von Kindern zu Kindergärten	-	-	-	-	-	-
293	Fördermaßnahmen für Schüler	-	-	- 12	- 12	-	- 12
295	sonstige schulische Aufgaben	-	2	241	89	-	242
3	Wissenschaft, Forschung, Kulturpflege	38	448	9 593	7 447	625	10 705
30	Verwaltung kultureller Angelegenheiten	-	-	-	-	-	-
31	Wissenschaft und Forschung	-	0	419	223	25	444
32	Museen, Sammlungen, Ausstellungen	-	27	1 455	839	49	1 531
321	nicht wissenschaftliche Museen, Sammlungen, Ausstellungen	-	14	1 268	839	-	1 282
323	zoologische und botanische Gärten	-	13	187	-	49	249
33	Theater und Musikpflege	- 0	5	394	161	5	404
331	Theater	-	1	330	125	-	331
332	Musikpflege (ohne Musikschulen)	-	2	0	0	0	2
333	Musikschulen	- 0	3	64	36	5	72
34	Heimat- und sonstige Kulturpflege	33	50	1 183	1 033	28	1 295

Gliederungs-Nr.	Aufgabengebiet	Einnahmen des Vermögenshaushalts					
		Rückflüsse aus Darlehen	Einnahmen aus der Veräußerung von Beteiligungen und Sachvermögen	Zuweisungen für Investitionen und Investitionsförderungsmaßnahmen		Beiträge und ähnliche Entgelte, sonstige Einnahmen des Vermögenshaushalts	Bruttoeinnahmen des Vermögenshaushalts
				zusammen	darunter vom öffentlichen Bereich		
35	Volksbildung	-	6	104	67	1	111
350	Volkshochschulen	-	0	1	-	-	1
352	öffentliche Büchereien	-	6	104	67	1	110
355	sonstige Volksbildung	-	-	-	-	-	-
36	Naturschutz, Denkmalschutz und -pflege	-	359	5 946	5 034	517	6 822
360	Naturschutz und Landschaftspflege	-	357	2 562	2 290	517	3 435
365	Denkmalschutz und -pflege	-	2	3 385	2 744	-	3 387
37	Kirchliche Angelegenheiten	6	-	92	90	-	98
4	Soziale Sicherung	238	864	46 526	44 322	2 206	49 834
40	Verwaltung der sozialen	-	-	-	-	-	-
400	allgemeine Sozialverwaltung (ohne Verwaltung der Jugendhilfe, Lastenausgleichsverwaltung und Versicherungsamt)	-	-	-	-	-	-
405	Verwaltung der Grundsicherung für Arbeitssuchende	-	-	-	-	-	-
407	Verwaltung der Jugendhilfe (ohne Verwaltung der Einrichtungen)	-	-	-	-	-	-
408	Versicherungsamt (soweit organisatorisch selbständig)	-	-	-	-	-	-
409	Lastenausgleichsverwaltung	-	-	-	-	-	-
41	Sozialhilfe nach dem SGB XII	2	1	371	371	-	373
410	Hilfe zum Lebensunterhalt	2	1	371	371	-	373
411	Hilfe zur Pflege	-	-	-	-	-	-
412	Eingliederungshilfe für behinderte Menschen	-	-	-	-	-	-
413	Hilfen zur Gesundheit	-	-	-	-	-	-
414	Hilfe zur Überwindung besonderer sozialer Schwierigkeiten, Hilfe in anderen Lebenslaaen	-	-	-	-	-	-
415	Grundsicherung im Alter und bei Erwerbsminderung, Leistungen nach dem Vierten Kapitel SGB XII	-	-	-	-	-	-
42	Durchführung des Asylbewerberleistungsgesetzes	1	-	16	-	1 300	1 317
43	Soziale Einrichtungen (ohne Einrichtungen der Jugendhilfe)	196	94	41	28	-	331
431	soziale Einrichtungen für Ältere (ohne Pflegeeinrichtungen)	-	-	-	-	-	-
432	soziale Einrichtungen für pflegebedürftige Menschen	-	-	-	-	-	-
433	soziale Einrichtungen für Behinderte	-	-	-	-	-	-
435	soziale Einrichtungen für Personen mit besonderen sozialen	-	-	-	-	-	-
436	soziale Einrichtungen für Aussiedlerinnen und Aussiedler und Asylbewerberinnen und Asylbewerber	-	-	-	-	-	-
439	andere soziale Einrichtungen	196	94	41	28	-	331
44	Kriegsopferfürsorge (KOF) und ähnliche Maßnahmen	-	-	-	-	-	-
45	Jugendhilfe nach dem KJHG	-	158	1 167	1 098	-	1 325
451	Jugendarbeit	-	158	72	5	-	231
452	Jugendsozialarbeit, erzieherischer Kinder- und Jugendschutz	-	-	-	-	-	-
453	Förderung der Erziehung in der	-	-	-	-	-	-
454	Förderung von Kindern in Tageseinrichtungen und in Tagespflege	-	-	683	683	-	683
455	Hilfe zur Erziehung	-	-	412	411	-	412
456	Hilfe für junge Volljährige / Inobhutnahme	-	-	-	-	-	-

Gliederungs-Nr.	Aufgabengebiet	Einnahmen des Vermögenshaushalts					
		Rückflüsse aus Darlehen	Einnahmen aus der Veräußerung von Beteiligungen und Sachvermögen	Zuweisungen für Investitionen und Investitionsförderungsmaßnahmen		Beiträge und ähnliche Entgelte, sonstige Einnahmen des Vermögenshaushalts	Bruttoeinnahmen des Vermögenshaushalts
				zusammen	darunter vom öffentlichen Bereich		
457	Adoptionsvermittlung, Beistandschaft, Amtspflegschaft und -vermunderschaft, Gerichtshilfen	-	-	-	-	-	-
458	sonstige Aufgaben	-	-	-	-	-	-
46	Einrichtungen der Jugendhilfe	12	611	44 749	42 642	906	46 277
460	Einrichtungen der Jugendarbeit	-	429	1 728	833	32	2 189
461	Jugendwohnheime, Schülerheime, Wohnheime für Auszubildende	-	-	-	-	-	-
462	Einrichtungen der Familienförderung	-	-	-	-	-	-
463	Einrichtungen für werdende Mütter und Mütter oder Väter mit Kind(ern)	-	-	-	-	-	-
464	Tageseinrichtungen für Kinder	10	182	42 984	41 772	873	44 049
465	Erziehungs-, Jugend- und Familienberatungsstellen	-	-	-	-	-	-
466	Einrichtungen für Hilfe zur Erziehung und Hilfe für junge Volljährige sowie für die Inobhutnahme	-	-	-	-	-	-
467	Einrichtungen der Mitarbeiter-	-	-	-	-	-	-
468	sonstige Einrichtungen	2	1	37	37	-	40
47	Förderung von anderen Trägern der Wohlfahrtspflege	26	-	-	-	-	26
48	Weitere soziale Bereiche	-	-	-	-	-	-
481	Vollzug des Unterhaltsvorschussesgesetzes	-	-	-	-	-	-
482	Grundsicherung nach dem Zweiten Buch Sozialgesetzbuch (SGB II)	-	-	-	-	-	-
486	Vollzug des Betreuungsgesetzes	-	-	-	-	-	-
487	Hilfe für Heimkehrer und politische Häftlinge	-	-	-	-	-	-
49	Sonstige soziale Angelegenheiten	1	-	182	182	-	183
5	Gesundheit, Sport, Erholung	3 731	1 899	13 491	10 144	271	19 391
50	Öffentlicher Gesundheitsdienst	-	-	2	-	-	2
51	Krankenhäuser	3 300	-	-	-	-	3 300
54	Sonstige Einrichtungen und Maßnahmen der Gesundheitspflege	-	-	5	2	2	7
55	Förderung des Sports	111	- 1	71	49	58	239
56	Eigene Sportstätten	320	1 469	9 544	6 772	13	11 347
57	Badeanstalten	-	-	-	-	-	-
58	Park- und Gartenanlagen	-	431	3 869	3 321	197	4 497
59	Sonstige Erholungseinrichtungen	-	-	-	-	-	-
6	Bau- und Wohnungswesen, Verkehr	2 341	69 949	125 522	115 147	105 381	303 193
60	Bauverwaltung	-	-	-	-	-	-
61	Städteplanung, Vermessung,	1 617	20 128	31 335	28 250	4 570	57 650
62	Wohnungsbauförderung	708	42 256	279	276	3 887	47 131
63	Gemeindestraßen	7	6 292	36 951	31 196	92 842	136 091
65	Kreisstraßen	-	278	33 499	32 803	917	34 693
66	Bundes- und Landesstraßen	-	81	7 427	7 389	875	8 383
660	Bundesstraßen	-	36	5 427	5 422	539	6 002
665	Landesstraßen	-	45	2 000	1 967	336	2 381
67	Straßenbeleuchtung und -reinigung	1	11	-	-	-	12
670	Straßenbeleuchtung	-	-	-	-	-	-
675	Straßenreinigung	1	11	-	-	-	12
68	Parkeinrichtungen	-	608	1 273	1 136	1 989	3 869
69	Wasserläufe, Wasserbau	9	295	14 759	14 097	300	15 363

Gliederungs-Nr.	Aufgabengebiet	Einnahmen des Vermögenshaushalts					
		Rückflüsse aus Darlehen	Einnahmen aus der Veräußerung von Beteiligungen und Sachvermögen	Zuweisungen für Investitionen und Investitionsförderungsmaßnahmen		Beiträge und ähnliche Entgelte, sonstige Einnahmen des Vermögenshaushalts	Bruttoeinnahmen des Vermögenshaushalts
				zusammen	darunter vom öffentlichen Bereich		
7	Öffentliche Einrichtungen, Wirtschaftsförderung	2 997	7 645	32 516	29 970	21 137	64 294
70	Abwasserbeseitigung	2 030	-	1	-	- 5	2 027
72	Abfallbeseitigung	-	1	12	12	-	13
73	Märkte	-	-	-	-	-	-
74	Schlacht- und Viehhöfe	-	-	-	-	-	-
75	Bestattungswesen	-	27	1 701	1 546	20 630	22 357
76	Sonstige öffentliche Einrichtungen	253	2 721	14 895	13 531	123	17 992
77	Hilfsbetriebe der Verwaltung	-	-	-	-	-	-
78	Förderung der Land- und Forstwirtschaft	-	-	-	-	-	-
79	Fremdenverkehr, sonstige Förderung von Wirtschaft und Verkehr	713	4 896	15 908	14 881	389	21 905
790	Fremdenverkehr	10	1	8 487	8 133	87	8 585
791	sonstige Förderung von Wirtschaft und Verkehr	703	4 894	7 421	6 748	302	13 320
792	Förderung des Nahverkehrs (ÖPNV/SPNV)	-	-	-	-	-	-
793	Förderung der Schifffahrt und des Luftverkehrs	-	-	-	-	-	-
8	Wirtschaftliche Unternehmen, allgemeines Grund- und Sondervermögen	2 215	7 210	11 754	9 006	2 175	23 355
80	Verwaltung der wirtschaftlichen Unternehmen	-	-	-	-	-	-
81	Versorgungsunternehmen	1 123	744	194	191	1	2 061
810	Elektrizitätsversorgung (auch Windkraftanlagen)	615	696	2	-	-	1 314
813	Gasversorgung	-	-	-	-	-	-
815	Wasserversorgung	1	-	-	-	1	3
816	Fernwärmeversorgung	-	-	32	32	-	32
817	verbundene	506	48	159	159	-	713
82	Verkehrsunternehmen	-	68	5 640	5 119	42	5 750
83	Verbundene Versorgungs- und Verkehrsunternehmen	-	-	-	-	-	-
84	Unternehmen der Wirtschaftsförderung	-	-	-	-	-	-
85	Land- und forstwirtschaftliche Unternehmen	28	2 168	4 683	3 577	2 086	8 965
850	landwirtschaftliche Unternehmen	-	-	-	-	-	-
855	forstwirtschaftliche Unternehmen	28	2 168	4 683	3 577	2 086	8 965
86	Kur- und Badebetriebe	47	21	70	-	-	139
87	Sonstige wirtschaftliche Unternehmen	-	-	-	-	-	-
88	Allgemeines Grundvermögen	-	-	-	-	-	-
89	Allgemeines Sondervermögen	1 018	4 209	1 167	118	45	6 439
9	Allgemeine Finanzwirtschaft	10 490	39	9 058	8 846	710 847	730 434
90	Steuern, allgemeine Zuweisungen und allgemeine Umlagen	-	-	7 946	7 946	-	7 946
91	Sonstige allgemeine Finanzwirtschaft	10 490	39	1 112	900	710 847	722 488
92	Abwicklung der Vorjahre	-	-	-	-	-	-
999	Insgesamt	33 893	211 934	330 739	303 614	850 813	1 427 380

Gliederungs-Nr.	Aufgabengebiet	Einnahmen des Vermögenshaushalts		Gesamteinnahmen des Verwaltungs- und Vermögenshaushalts	Abzüglich haushalts-technische Verrechnungen	Bereinigte Gesamteinnahmen
		abzüglich Zahlungen von Gemeinden/ GV	Gesamteinnahmen des Vermögenshaushalts			
0	Allgemeine Verwaltung	966	172 375	587 301	206 295	381 006
00	Gemeindeorgane	-	-	-	-	-
01	Rechnungsprüfungsamt	-	-	2 719	1 939	780
02	Hauptverwaltung	966	149 592	508 247	191 069	317 178
03	Finanzverwaltung	-	22 783	75 911	13 010	62 901
05	Besondere Dienststellen der allgemeinen	-	0	423	277	146
06	Einrichtungen für die gesamte	-	-	-	-	-
08	Einrichtungen für	-	-	-	-	-
1	Öffentliche Sicherheit und Ordnung	934	21 465	199 290	955	198 335
10	Polizeivollzugsdienst	-	-	-	-	-
11	Öffentliche Ordnung	10	362	155 638	632	155 006
12	Umweltschutz	53	418	5 117	0	5 117
13	Brandschutz	870	19 920	31 553	305	31 248
14	Katastrophenschutz und Zivilschutz	-	760	1 086	1	1 084
15	Verteidigungslasten - Verwaltung	-	-	-	-	-
16	Rettungsdienst	1	5	5 897	16	5 880
2	Schulen	7 051	23 383	229 151	2 374	226 777
20	Schulverwaltung	22	44	1 637	458	1 179
21	Grund- und Hauptschulen	1 988	6 867	32 314	440	31 874
211	Grundschulen	1 980	6 264	30 840	416	30 424
213	Hauptschulen	7	326	738	-	738
215	organisatorisch verbundene Grund- und Hauptschulen	-	276	736	24	712
22	Realschulen, regionale Schulen	1 090	3 654	10 120	636	9 484
221	Realschulen	673	2 750	6 502	297	6 205
225	regionale Schulen (kombinierte Haupt- und Realschulen)	417	905	3 618	338	3 280
23	Gymnasien, Kollegs (ohne berufliche Gymnasien)	24	5 152	8 807	154	8 653
24	Berufliche Schulen	39	1 058	3 352	216	3 136
27	Sonderschulen (Förderschulen)	5	1 366	9 804	154	9 649
28	Gesamtschulen und dergleichen	3 856	5 037	9 592	282	9 310
280	gemeinschaftliche, nicht aufteilbare Einrichtungen für örtlich vereinigte Schulen	63	1 819	3 467	225	3 242
281	Gesamtschulen (integrierte und kooperative)	3 793	3 218	6 124	57	6 067
285	freie Waldorfschulen	-	-	-	-	-
29	Übrige schulische Aufgaben	26	204	153 526	34	153 492
290	Schülerbeförderung und Beförderung von Kindern zu Kindergärten	-	-	129 409	18	129 392
293	Fördermaßnahmen für Schüler	- 0	- 12	15 705	3	15 702
295	sonstige schulische Aufgaben	26	216	8 412	14	8 398
3	Wissenschaft, Forschung, Kulturpflege	595	10 110	99 662	1 918	97 744
30	Verwaltung kultureller Angelegenheiten	-	-	-	-	-
31	Wissenschaft und Forschung	-	444	3 407	6	3 401
32	Museen, Sammlungen, Ausstellungen	90	1 441	6 105	157	5 948
321	nicht wissenschaftliche Museen, Sammlungen, Ausstellungen	90	1 191	4 857	157	4 700
323	zoologische und botanische Gärten	-	249	1 248	-	1 248
33	Theater und Musikpflege	0	404	46 907	842	46 066
331	Theater	-	331	28 397	3	28 394
332	Musikpflege (ohne Musikschulen)	0	2	1 305	-	1 305
333	Musikschulen	-	72	17 206	839	16 367
34	Heimat- und sonstige Kulturpflege	11	1 283	10 586	74	10 511

Gliederungs-Nr.	Aufgabengebiet	Einnahmen des Vermögenshaushalts		Gesamt-einnahmen des Verwaltungs- und Vermögenshaushalts	Abzüglich haushalts-technische Verrechnungen	Bereinigte Gesamteinnahmen
		abzüglich Zahlungen von Gemeinden/ GV	Gesamteinnahmen des Vermögenshaushalts			
		1 000 EUR				
35	Volksbildung	1	109	21 123	571	20 552
350	Volkshochschulen	-	1	17 881	548	17 333
352	öffentliche Büchereien	1	109	2 475	24	2 452
355	sonstige Volksbildung	-	-	767	-	767
36	Naturschutz, Denkmalschutz und -pflege	491	6 331	11 379	267	11 112
360	Naturschutz und Landschaftspflege	471	2 964	6 209	234	5 974
365	Denkmalschutz und -pflege	20	3 367	5 171	33	5 138
37	Kirchliche Angelegenheiten	-	98	155	-	155
4	Soziale Sicherung	9 114	40 719	2 206 687	4 722	2 201 965
40	Verwaltung der sozialen	-	-	-	-	-
400	allgemeine Sozialverwaltung (ohne Verwaltung der Jugendhilfe, Lastenausgleichsverwaltung und Versicherungsamt)	-	-	-	-	-
405	Verwaltung der Grundsicherung für Arbeitssuchende	-	-	-	-	-
407	Verwaltung der Jugendhilfe (ohne Verwaltung der Einrichtungen)	-	-	-	-	-
408	Versicherungsamt (soweit organisatorisch selbständig)	-	-	-	-	-
409	Lastenausgleichsverwaltung	-	-	-	-	-
41	Sozialhilfe nach dem SGB XII	-	373	915 857	948	914 909
410	Hilfe zum Lebensunterhalt	-	373	107 595	848	106 746
411	Hilfe zur Pflege	-	-	109 386	51	109 336
412	Eingliederungshilfe für behinderte Menschen	-	-	476 733	47	476 686
413	Hilfen zur Gesundheit	-	-	5 489	-	5 489
414	Hilfe zur Überwindung besonderer sozialer Schwierigkeiten, Hilfe in anderen Lebenslagen	-	-	3 909	1	3 909
415	Grundsicherung im Alter und bei Erwerbsminderung, Leistungen nach dem Vierten Kapitel SGB XII	-	-	212 744	1	212 743
42	Durchführung des Asylbewerberleistungsgesetzes	-	1 317	164 327	3	164 323
43	Soziale Einrichtungen (ohne Einrichtungen der Jugendhilfe)	26	305	3 987	8	3 979
431	soziale Einrichtungen für Ältere (ohne Pflegeeinrichtungen)	-	-	-	-	-
432	soziale Einrichtungen für pflegebedürftige Menschen	-	-	-	-	-
433	soziale Einrichtungen für Behinderte	-	-	-	-	-
435	soziale Einrichtungen für Personen mit besonderen sozialen	-	-	-	-	-
436	soziale Einrichtungen für Aussiedlerinnen und Aussiedler und Asylbewerberinnen und Asylbewerber	-	-	-	-	-
439	andere soziale Einrichtungen	26	305	3 987	8	3 979
44	Kriegsopferfürsorge (KOF) und ähnliche Maßnahmen	-	-	14 632	-	14 632
45	Jugendhilfe nach dem KJHG	1	1 324	114 356	3 028	111 327
451	Jugendarbeit	1	230	5 438	6	5 433
452	Jugendsozialarbeit, erzieherischer Kinder- und Jugendschutz	-	-	-	-	-
453	Förderung der Erziehung in der	-	-	-	-	-
454	Förderung von Kindern in Tageseinrichtungen und in Tagespflege	-	683	6 999	575	6 424
455	Hilfe zur Erziehung	-	412	101 918	2 448	99 470
456	Hilfe für junge Volljährige / Inobhutnahme	-	-	-	-	-

Gliederungs-Nr.	Aufgabengebiet	Einnahmen des Vermögenshaushalts		Gesamteinnahmen des Verwaltungs- und Vermögenshaushalts	Abzüglich haushalts-technische Verrechnungen	Bereinigte Gesamteinnahmen
		abzüglich Zahlungen von Gemeinden/ GV	Gesamteinnahmen des Vermögenshaushalts			
457	Adoptionsvermittlung, Beistandschaft, Amtspflegschaft und -vormundschaft, Gerichtshilfen	-	-	-	-	-
458	sonstige Aufgaben	-	-	-	-	-
46	Einrichtungen der Jugendhilfe	9 088	37 189	623 993	361	623 632
460	Einrichtungen der Jugendarbeit	57	2 132	4 642	0	4 641
461	Jugendwohnheime, Schülerheime, Wohnheime für Auszubildende	-	-	-	-	-
462	Einrichtungen der Familienförderung	-	-	-	-	-
463	Einrichtungen für werdende Mütter und Mütter oder Väter mit Kind(ern)	-	-	-	-	-
464	Tageseinrichtungen für Kinder	9 019	35 030	618 221	334	617 887
465	Erziehungs-, Jugend- und Familienberatungsstellen	-	-	-	-	-
466	Einrichtungen für Hilfe zur Erziehung und Hilfe für junge Volljährige sowie für die Inobhutnahme	-	-	-	-	-
467	Einrichtungen der Mitarbeiter-	-	-	-	-	-
468	sonstige Einrichtungen	12	27	1 130	26	1 104
47	Förderung von anderen Trägern der Wohlfahrtspflege	-	26	1 071	1	1 070
48	Weitere soziale Bereiche	-	-	333 182	240	332 943
481	Vollzug des Unterhaltsvorschussesgesetzes	-	-	28 523	121	28 401
482	Grundsicherung nach dem Zweiten Buch Sozialgesetzbuch (SGB II)	-	-	304 342	103	304 239
486	Vollzug des Betreuungsgesetzes	-	-	316	14	302
487	Hilfe für Heimkehrer und politische Häftlinge	-	-	1	1	0
49	Sonstige soziale Angelegenheiten	-	183	35 282	133	35 150
5	Gesundheit, Sport, Erholung	1 637	17 754	92 248	4 580	87 668
50	Öffentlicher Gesundheitsdienst	-	2	32 982	1 396	31 586
51	Krankenhäuser	-	3 300	3 782	147	3 635
54	Sonstige Einrichtungen und Maßnahmen der Gesundheitspflege	2	5	1 600	-	1 600
55	Förderung des Sports	-	239	1 321	61	1 259
56	Eigene Sportstätten	1 418	9 929	41 558	1 069	40 489
57	Badeanstalten	-	-	-	-	-
58	Park- und Gartenanlagen	218	4 280	11 006	1 908	9 098
59	Sonstige Erholungseinrichtungen	-	-	-	-	-
6	Bau- und Wohnungswesen, Verkehr	3 819	299 374	644 556	6 080	638 476
60	Bauverwaltung	-	-	-	-	-
61	Städteplanung, Vermessung,	368	57 282	102 159	3 056	99 103
62	Wohnungsbauförderung	83	47 047	61 214	336	60 878
63	Gemeindestraßen	1 501	134 590	315 953	1 485	314 467
65	Kreisstraßen	1 366	33 328	84 974	42	84 932
66	Bundes- und Landesstraßen	2	8 382	15 566	336	15 229
660	Bundesstraßen	-	6 002	9 381	237	9 144
665	Landesstraßen	2	2 380	6 185	99	6 086
67	Straßenbeleuchtung und -reinigung	-	12	3 919	657	3 262
670	Straßenbeleuchtung	-	-	-	-	-
675	Straßenreinigung	-	12	3 919	657	3 262
68	Parkeinrichtungen	7	3 863	40 685	114	40 572
69	Wasserläufe, Wasserbau	492	14 870	20 085	53	20 032

Gliederungs-Nr.	Aufgabengebiet	Einnahmen des Vermögenshaushalts		Gesamteinnahmen des Verwaltungs- und Vermögenshaushalts	Abzüglich haushalts-technische Verrechnungen	Bereinigte Gesamteinnahmen
		abzüglich Zahlungen von Gemeinden/ GV	Gesamteinnahmen des Vermögenshaushalts			
7	Öffentliche Einrichtungen, Wirtschaftsförderung	1 712	62 582	161 915	1 670	160 245
70	Abwasserbeseitigung	-	2 027	8 890	-	8 890
72	Abfallbeseitigung	12	1	6 786	34	6 752
73	Märkte	-	-	-	-	-
74	Schlacht- und Viehhöfe	-	-	-	-	-
75	Bestattungswesen	18	22 340	45 170	1 068	44 102
76	Sonstige öffentliche Einrichtungen	475	17 517	52 836	444	52 392
77	Hilfsbetriebe der Verwaltung	-	-	-	-	-
78	Förderung der Land- und Forstwirtschaft	-	-	-	-	-
79	Fremdenverkehr, sonstige Förderung von Wirtschaft und Verkehr	1 208	20 698	48 232	123	48 109
790	Fremdenverkehr	363	8 222	29 779	85	29 695
791	sonstige Förderung von Wirtschaft und Verkehr	845	12 475	18 453	39	18 414
792	Förderung des Nahverkehrs (ÖPNV/SPNV)	-	-	-	-	-
793	Förderung der Schifffahrt und des Luftverkehrs	-	-	-	-	-
8	Wirtschaftliche Unternehmen, allgemeines Grund- und Sondervermögen	1 398	21 956	226 966	968	225 998
80	Verwaltung der wirtschaftlichen Unternehmen	-	-	-	-	-
81	Versorgungsunternehmen	177	1 885	18 401	1	18 400
810	Elektrizitätsversorgung (auch Windkraftanlagen)	-	1 314	10 651	1	10 649
813	Gasversorgung	-	-	286	-	286
815	Wasserversorgung	-	3	2 824	-	2 824
816	Fernwärmeversorgung	32	-	226	-	226
817	verbundene	145	568	4 414	-	4 414
82	Verkehrsunternehmen	1 126	4 625	13 028	8	13 020
83	Verbundene Versorgungs- und Verkehrsunternehmen	-	-	-	-	-
84	Unternehmen der Wirtschaftsförderung	-	-	-	-	-
85	Land- und forstwirtschaftliche Unternehmen	95	8 870	155 977	958	155 019
850	landwirtschaftliche Unternehmen	-	-	-	-	-
855	forstwirtschaftliche Unternehmen	95	8 870	155 977	958	155 019
86	Kur- und Badebetriebe	-	139	769	-	769
87	Sonstige wirtschaftliche Unternehmen	-	-	-	-	-
88	Allgemeines Grundvermögen	-	-	-	-	-
89	Allgemeines Sondervermögen	1	6 438	38 791	-	38 791
9	Allgemeine Finanzwirtschaft	2 348	728 086	6 713 208	13 669	6 699 539
90	Steuern, allgemeine Zuweisungen und allgemeine Umlagen	376	7 570	5 858 657	1 788	5 856 868
91	Sonstige allgemeine Finanzwirtschaft	1 972	720 516	854 552	11 881	842 671
92	Abwicklung der Vorjahre	-	-	-	-	-
999	Insgesamt	29 575	1 397 805	11 160 984	243 230	10 917 754

Gliederungs-Nr.	Aufgabengebiet	Abzüglich Zahlungen von anderen Ebenen des öffentlichen Bereichs	Netto-einnahmen	Saldo aus Ausgaben (T12) und Einnahmen (T13), Mehrausgaben ( - ) bzw. Mehreinnahmen ( + )		
				insgesamt	des Verwaltungshaushalts	des Vermögenshaushalts
0	Allgemeine Verwaltung	54 656	326 350	-1 056 778	-1 024 799	- 31 978
00	Gemeindeorgane	-	-	-	-	-
01	Rechnungsprüfungsamt	11	769	- 15 165	- 15 156	- 9
02	Hauptverwaltung	52 332	264 846	- 916 969	- 878 415	- 38 554
03	Finanzverwaltung	2 194	60 707	- 117 338	- 123 928	6 590
05	Besondere Dienststellen der allgemeinen	118	28	- 7 305	- 7 300	- 5
06	Einrichtungen für die gesamte	-	-	-	-	-
08	Einrichtungen für	-	-	-	-	-
1	Öffentliche Sicherheit und Ordnung	29 320	169 016	- 284 320	- 249 274	- 35 046
10	Polizeivollzugsdienst	-	-	-	-	-
11	Öffentliche Ordnung	5 869	149 137	- 122 462	- 120 510	- 1 952
12	Umweltschutz	511	4 606	- 1 069	- 1 309	240
13	Brandschutz	21 356	9 892	- 147 279	- 117 722	- 29 557
14	Katastrophenschutz und Zivilschutz	830	254	- 9 283	- 7 659	- 1 623
15	Verteidigungslasten - Verwaltung	-	-	-	-	-
16	Rettungsdienst	753	5 127	- 4 228	- 2 074	- 2 154
2	Schulen	172 862	53 915	- 606 927	- 508 452	- 98 475
20	Schulverwaltung	688	491	- 23 935	- 22 505	- 1 431
21	Grund- und Hauptschulen	10 369	21 505	- 182 403	- 148 212	- 34 191
211	Grundschulen	9 811	20 613	- 174 689	- 143 112	- 31 577
213	Hauptschulen	241	497	- 3 535	- 2 086	- 1 449
215	organisatorisch verbundene Grund- und Hauptschulen	317	395	- 4 179	- 3 014	- 1 166
22	Realschulen, regionale Schulen	4 400	5 085	- 85 164	- 71 930	- 13 234
221	Realschulen	3 165	3 040	- 62 973	- 52 622	- 10 350
225	regionale Schulen (kombinierte Haupt- und Realschulen)	1 235	2 045	- 22 191	- 19 307	- 2 884
23	Gymnasien, Kollegs (ohne berufliche Gymnasien)	5 827	2 826	- 81 632	- 69 014	- 12 617
24	Berufliche Schulen	1 995	1 141	- 57 538	- 51 197	- 6 341
27	Sonderschulen (Förderschulen)	1 196	8 454	- 42 620	- 38 937	- 3 683
28	Gesamtschulen und dergleichen	6 015	3 295	- 71 524	- 48 836	- 22 688
280	gemeinschaftliche, nicht aufteilbare Einrichtungen für örtlich vereinigte Schulen	1 839	1 403	- 22 581	- 15 567	- 7 015
281	Gesamtschulen (integrierte und kooperative)	4 175	1 892	- 48 943	- 33 270	- 15 673
285	freie Waldorfschulen	-	-	-	-	-
29	Übrige schulische Aufgaben	142 372	11 119	- 62 111	- 57 821	- 4 290
290	Schülerbeförderung und Beförderung von Kindern zu Kindergärten	127 104	2 288	- 35 479	- 35 479	-
293	Fördermaßnahmen für Schüler	9 950	5 752	- 2 712	- 2 684	- 28
295	sonstige schulische Aufgaben	5 318	3 080	- 23 920	- 19 658	- 4 262
3	Wissenschaft, Forschung, Kulturpflege	37 214	60 530	- 202 072	- 185 856	- 16 216
30	Verwaltung kultureller Angelegenheiten	-	-	-	-	-
31	Wissenschaft und Forschung	957	2 444	- 21 969	- 21 285	- 685
32	Museen, Sammlungen, Ausstellungen	954	4 994	- 19 010	- 16 664	- 2 346
321	nicht wissenschaftliche Museen, Sammlungen, Ausstellungen	945	3 755	- 15 022	- 13 849	- 1 173
323	zoologische und botanische Gärten	8	1 239	- 3 988	- 2 815	- 1 173
33	Theater und Musikpflege	21 649	24 417	- 59 240	- 58 723	- 517
331	Theater	19 195	9 199	- 42 170	- 41 731	- 438
332	Musikpflege (ohne Musikschulen)	248	1 057	- 1 973	- 1 973	- 0
333	Musikschulen	2 206	14 161	- 15 098	- 15 019	- 78
34	Heimat- und sonstige Kulturpflege	1 863	8 649	- 42 819	- 40 951	- 1 869

Gliederungs-Nr.	Aufgabengebiet	Abzüglich Zahlungen von anderen Ebenen des öffentlichen Bereichs	Netto-einnahmen	Saldo aus Ausgaben (T12) und Einnahmen (T13), Mehrausgaben ( - ) bzw. Mehreinnahmen ( + )		
				insgesamt	des Verwaltungshaushalts	des Vermögenshaushalts
		1 000 EUR				
35	Volksbildung	5 221	15 330	- 40 586	- 32 802	- 7 785
350	Volkshochschulen	4 845	12 488	- 8 247	- 8 178	- 69
352	öffentliche Büchereien	234	2 217	- 23 108	- 22 602	- 506
355	sonstige Volksbildung	142	625	- 9 232	- 2 022	- 7 210
36	Naturschutz, Denkmalschutz und -pflege	6 475	4 637	- 17 942	- 15 026	- 2 916
360	Naturschutz und Landschaftspflege	2 973	3 002	- 10 751	- 10 430	- 322
365	Denkmalschutz und -pflege	3 503	1 635	- 7 191	- 4 596	- 2 595
37	Kirchliche Angelegenheiten	95	59	- 504	- 406	- 99
4	Soziale Sicherung	1 923 886	278 080	-2 534 619	-2 463 730	- 70 889
40	Verwaltung der sozialen	-	-	-	-	-
400	allgemeine Sozialverwaltung (ohne Verwaltung der Jugendhilfe, Lastenausgleichsverwaltung und Versicherungsamt)	-	-	-	-	-
405	Verwaltung der Grundsicherung für Arbeitssuchende	-	-	-	-	-
407	Verwaltung der Jugendhilfe (ohne Verwaltung der Einrichtungen)	-	-	-	-	-
408	Versicherungsamt (soweit organisatorisch selbständig)	-	-	-	-	-
409	Lastenausgleichsverwaltung	-	-	-	-	-
41	Sozialhilfe nach dem SGB XII	779 796	135 113	- 723 221	- 722 990	- 231
410	Hilfe zum Lebensunterhalt	85 094	21 653	- 111 847	- 111 886	39
411	Hilfe zur Pflege	86 662	22 674	- 107 293	- 107 293	-
412	Eingliederungshilfe für behinderte Menschen	398 055	78 631	- 440 538	- 440 275	- 263
413	Hilfen zur Gesundheit	4 427	1 062	- 18 631	- 18 631	-
414	Hilfe zur Überwindung besonderer sozialer Schwierigkeiten, Hilfe in anderen Lebenslagen	3 069	839	- 10 406	- 10 404	- 2
415	Grundsicherung im Alter und bei Erwerbsminderung, Leistungen nach dem Vierten Kapitel SGB XII	202 488	10 255	- 34 506	- 34 501	- 5
42	Durchführung des Asylbewerberleistungsgesetzes	154 935	9 388	- 70 289	- 52 955	- 17 334
43	Soziale Einrichtungen (ohne Einrichtungen der Jugendhilfe)	571	3 408	- 11 680	- 8 201	- 3 478
431	soziale Einrichtungen für Ältere (ohne Pflegeeinrichtungen)	-	-	-	-	-
432	soziale Einrichtungen für pflegebedürftige Menschen	-	-	-	-	-
433	soziale Einrichtungen für Behinderte	-	-	-	-	-
435	soziale Einrichtungen für Personen mit besonderen sozialen	-	-	-	-	-
436	soziale Einrichtungen für Aussiedlerinnen und Aussiedler und Asylbewerberinnen und Asylbewerber	-	-	-	-	-
439	andere soziale Einrichtungen	571	3 408	- 11 680	- 8 201	- 3 478
44	Kriegsopferfürsorge (KOF) und ähnliche Maßnahmen	12 924	1 708	104	104	-
45	Jugendhilfe nach dem KJHG	77 697	33 630	- 532 706	- 531 990	- 716
451	Jugendarbeit	1 904	3 529	- 21 786	- 21 351	- 434
452	Jugendsozialarbeit, erzieherischer Kinder- und Jugendschutz	-	-	-	-	-
453	Förderung der Erziehung in der	-	-	-	-	-
454	Förderung von Kindern in Tageseinrichtungen und in Tagespflege	2 392	4 032	- 26 527	- 26 834	307
455	Hilfe zur Erziehung	73 402	26 069	- 484 394	- 483 805	- 589
456	Hilfe für junge Volljährige / Inobhutnahme	-	-	-	-	-

Gliederungs-Nr.	Aufgabengebiet	Abzüglich Zahlungen von anderen Ebenen des öffentlichen Bereichs	Netto-einnahmen	Saldo aus Ausgaben (T12) und Einnahmen (T13), Mehrausgaben ( - ) bzw. Mehreinnahmen ( + )		
				insgesamt	des Verwaltungshaushalts	des Vermögenshaushalts
457	Adoptionsvermittlung, Beistandschaft, Amtspflegschaft und -vermunderschaft, Gerichtshilfen	-	-	-	-	-
458	sonstige Aufgaben	-	-	-	-	-
46	Einrichtungen der Jugendhilfe	572 023	51 609	- 788 999	- 740 072	- 48 927
460	Einrichtungen der Jugendarbeit	1 021	3 620	- 40 834	- 36 794	- 4 039
461	Jugendwohnheime, Schülerheime, Wohnheime für Auszubildende	-	-	-	-	-
462	Einrichtungen der Familienförderung	-	-	-	-	-
463	Einrichtungen für werdende Mütter und Mütter oder Väter mit Kind(ern)	-	-	-	-	-
464	Tageseinrichtungen für Kinder	570 275	47 612	- 710 647	- 665 741	- 44 906
465	Erziehungs-, Jugend- und Familienberatungsstellen	-	-	-	-	-
466	Einrichtungen für Hilfe zur Erziehung und Hilfe für junge Volljährige sowie für die Inobhutnahme	-	-	-	-	-
467	Einrichtungen der Mitarbeiter-	-	-	-	-	-
468	sonstige Einrichtungen	727	377	- 37 518	- 37 537	18
47	Förderung von anderen Trägern der Wohlfahrtspflege	732	338	- 10 332	- 10 080	- 252
48	Weitere soziale Bereiche	290 995	41 948	- 365 271	- 365 254	- 16
481	Vollzug des Unterhaltsvorschlusses	17 645	10 757	- 15 054	- 15 054	-
482	Grundsicherung nach dem Zweiten Buch Sozialgesetzbuch (SGB II)	273 350	30 890	- 342 077	- 342 061	- 16
486	Vollzug des Betreuungsgesetzes	1	301	- 8 097	- 8 097	-
487	Hilfe für Heimkehrer und politische Häftlinge	0	0	- 42	- 42	-
49	Sonstige soziale Angelegenheiten	34 211	938	- 32 226	- 32 291	65
5	Gesundheit, Sport, Erholung	32 550	55 118	- 226 121	- 191 631	- 34 490
50	Öffentlicher Gesundheitsdienst	22 553	9 033	- 10 388	- 10 351	- 37
51	Krankenhäuser	-	3 635	- 520	- 1 920	1 400
54	Sonstige Einrichtungen und Maßnahmen der Gesundheitspflege	303	1 297	- 880	- 352	- 529
55	Förderung des Sports	222	1 037	- 15 968	- 13 130	- 2 838
56	Eigene Sportstätten	6 061	34 428	- 104 327	- 80 097	- 24 230
57	Badeanstalten	-	-	-	-	-
58	Park- und Gartenanlagen	3 411	5 687	- 94 038	- 85 781	- 8 256
59	Sonstige Erholungseinrichtungen	-	-	-	-	-
6	Bau- und Wohnungswesen, Verkehr	173 524	464 952	- 380 923	- 289 527	- 91 396
60	Bauverwaltung	-	-	-	-	-
61	Städteplanung, Vermessung,	34 692	64 411	- 127 119	- 119 210	- 7 909
62	Wohnungsbauförderung	236	60 642	34 298	- 1 884	36 182
63	Gemeindestraßen	31 953	282 515	- 214 818	- 126 678	- 88 140
65	Kreisstraßen	78 455	6 477	- 25 963	- 12 372	- 13 591
66	Bundes- und Landesstraßen	10 706	4 523	- 26 536	- 21 339	- 5 197
660	Bundesstraßen	6 717	2 427	- 16 515	- 12 778	- 3 738
665	Landesstraßen	3 989	2 097	- 10 021	- 8 561	- 1 459
67	Straßenbeleuchtung und -reinigung	2	3 260	- 8 573	- 8 359	- 214
670	Straßenbeleuchtung	-	-	-	-	-
675	Straßenreinigung	2	3 260	- 8 573	- 8 359	- 214
68	Parkeinrichtungen	1 146	39 426	21 286	23 420	- 2 134
69	Wasserläufe, Wasserbau	16 335	3 697	- 33 497	- 23 104	- 10 393

Gliederungs-Nr.	Aufgabengebiet	Abzüglich Zahlungen von anderen Ebenen des öffentlichen Bereichs	Netto- einnahmen	Saldo aus Ausgaben (T12) und Einnahmen (T13), Mehrausgaben ( - ) bzw. Mehreinnahmen ( + )		
				insgesamt	des Verwaltungs- haushalts	des Vermögens- haushalts
7	Öffentliche Einrichtungen, Wirtschaftsförderung	34 251	125 994	- 161 886	- 133 748	- 28 139
70	Abwasserbeseitigung	77	8 813	1 443	1 599	- 156
72	Abfallbeseitigung	145	6 607	- 851	- 819	- 32
73	Märkte	-	-	-	-	-
74	Schlacht- und Viehhöfe	-	-	-	-	-
75	Bestattungswesen	2 663	41 439	- 18 113	- 29 522	11 409
76	Sonstige öffentliche Einrichtungen	13 401	38 991	- 72 789	- 45 933	- 26 856
77	Hilfsbetriebe der Verwaltung	-	-	-	-	-
78	Förderung der Land- und Forstwirtschaft	-	-	-	-	-
79	Fremdenverkehr, sonstige Förderung von Wirtschaft und Verkehr	17 965	30 144	- 71 577	- 59 073	- 12 504
790	Fremdenverkehr	9 522	20 172	- 40 697	- 30 993	- 9 704
791	sonstige Förderung von Wirtschaft und Verkehr	8 443	9 971	- 30 881	- 28 081	- 2 800
792	Förderung des Nahverkehrs (ÖPNV/SPNV)	-	-	-	-	-
793	Förderung der Schifffahrt und des Luftverkehrs	-	-	-	-	-
8	Wirtschaftliche Unternehmen, allgemeines Grund- und Sondervermögen	18 300	207 698	- 27 276	- 20 074	- 7 202
80	Verwaltung der wirtschaftlichen Unternehmen	-	-	-	-	-
81	Versorgungsunternehmen	981	17 418	8 382	8 618	- 236
810	Elektrizitätsversorgung (auch Windkraftanlagen)	23	10 626	6 753	7 352	- 598
813	Gasversorgung	-	286	286	286	-
815	Wasserversorgung	826	1 998	601	609	- 8
816	Fernwärmeversorgung	-	226	- 47	- 35	- 12
817	verbundene	132	4 282	788	405	383
82	Verkehrsunternehmen	9 496	3 524	- 27 175	- 24 350	- 2 825
83	Verbundene Versorgungs- und Verkehrsunternehmen	-	-	-	-	-
84	Unternehmen der Wirtschaftsförderung	-	-	-	-	-
85	Land- und forstwirtschaftliche Unter- nehmen	6 881	148 137	9 978	12 165	- 2 187
850	landwirtschaftliche Unternehmen	-	-	-	-	-
855	forstwirtschaftliche Unternehmen	6 881	148 137	9 978	12 165	- 2 187
86	Kur- und Badebetriebe	4	765	- 901	- 886	- 15
87	Sonstige wirtschaftliche Unternehmen	-	-	-	-	-
88	Allgemeines Grundvermögen	-	-	-	-	-
89	Allgemeines Sondervermögen	938	37 853	- 17 560	- 15 621	- 1 940
9	Allgemeine Finanzwirtschaft	1 847 617	4 851 923	5 803 678	5 592 087	211 591
90	Steuern, allgemeine Zuweisungen und allgemeine Umlagen	1 787 045	4 069 823	5 762 921	5 755 148	7 773
91	Sonstige allgemeine Finanzwirtschaft	60 571	782 100	40 757	- 163 061	203 818
92	Abwicklung der Vorjahre	-	-	-	-	-
999	Insgesamt	4 324 179	6 593 575	322 755	524 996	- 202 241

Gruppie- rungs- Nr.	Ausgabeart	Gemeinden und Gemeinde- verbände insgesamt	Kreisfreie Städte	Kreisangehörige Gemeinden, Verbandsgemeinden, Landkreise						
				zusammen	verbands- freie Gemeinden	Orts- gemeinden	Verbands- gemeinden	Landkreise		
1 000 EUR										

Verwaltungshaushalt								
4	Personalausgaben	2 802 370	812 114	1 940 875	323 561	477 232	643 619	496 464
40	Aufwendungen für ehrenamtliche Tätigkeit	62 839	5 418	57 142	5 236	36 693	10 414	4 799
41	Dienstbezüge u. dgl.	2 002 800	582 950	1 385 006	232 659	341 121	451 834	359 393
410	Beamteninnen und Beamte	369 701	134 788	226 836	33 687	836	87 768	104 545
411	Pensionsrückstellungen nach BBesG	10 794	4 680	5 839	587	36	3 483	1 734
414	Angestellte	1 590 832	434 430	1 131 812	195 202	332 152	355 752	248 706
415	Arbeiterinnen und Arbeiter	-	-	-	-	-	-	-
416	Beschäftigungsentgelte u. dgl.	31 473	9 052	20 519	3 182	8 098	4 831	4 408
42	Versorgungsbezüge u. dgl.	158 878	71 525	81 424	11 012	1 571	33 656	35 184
420	Beamteninnen und Beamte	157 100	70 949	80 221	10 742	1 405	33 050	35 024
421	Pensionsrückstellungen nach BBesG	1 442	470	973	122	85	606	160
424	Angestellte	250	106	144	144	-	-	-
425	Arbeiterinnen und Arbeiter	-	-	-	-	-	-	-
428	sonstige	86	-	86	5	81	-	-
43	Umlagen an Versorgungskassen	171 359	36 398	133 294	26 347	25 695	53 201	28 052
430	Beamteninnen und Beamte	46 398	1 714	44 685	11 111	260	24 938	8 376
434	Angestellte	124 249	34 562	88 021	15 229	25 190	27 988	19 614
435	Arbeiterinnen und Arbeiter	-	-	-	-	-	-	-
438	sonstige	637	123	514	6	177	269	61
439	Pensionsrückstellungen nach BBesG	74	-	74	-	68	6	-
44	Beiträge zur gesetzlichen Sozialversicherung	326 069	88 212	232 817	39 522	70 223	71 829	51 244
440	Beamteninnen und Beamte	1 041	665	375	29	252	54	41
444	Angestellte	319 229	86 149	228 224	39 088	67 303	71 132	50 701
445	Arbeiterinnen und Arbeiter	-	-	-	-	-	-	-
448	sonstige	5 799	1 398	4 218	406	2 669	643	501
45	Beihilfen, Unterstützungen u. dgl.	67 705	25 375	40 915	6 871	783	17 600	15 661
46	Personal-Nebenausgaben	12 719	2 235	10 276	1 914	1 145	5 084	2 131
5/6	Sächlicher Verwaltungs- und Betriebsaufwand	3 171 904	933 368	2 226 877	257 606	527 779	338 606	1 102 887
50	Unterhaltung der Grundstücke und baulichen Anlagen	268 477	80 163	186 386	31 475	64 542	41 431	48 939
51	Unterhaltung des sonstigen unbeweglichen Vermögens	165 834	58 701	107 133	27 192	60 285	3 056	16 600
52	Geräte, Ausstattungs- und Ausrüstungsgegenstände, sonstige Gebrauchsgegenstände	68 881	20 501	47 546	6 208	12 153	16 342	12 843
53	Mieten und Pachten	80 152	40 634	38 832	9 068	4 572	9 905	15 287
54	Bewirtschaftung der Grundstücke, baulichen Anlagen usw.	361 404	99 441	259 399	41 023	104 833	57 788	55 755
55	Haltung von Fahrzeugen	31 337	7 269	23 834	4 059	9 248	8 755	1 771
56	Besondere Aufwendungen für Bedienstete	22 377	4 801	17 461	3 120	2 063	9 296	2 982
63	Weitere Verwaltungs- und Betriebsausgaben	397 792	97 161	298 141	26 339	77 955	34 945	158 902
638	weitere Verwaltungs- und Betriebsausgaben (ohne Schülerbeförderung)	238 194	64 657	171 223	26 305	77 903	34 732	32 282
639	Schülerbeförderungskosten	159 598	32 504	126 918	34	51	212	126 620
64	Steuern, Versicherungen, Schadensfälle	98 122	27 227	69 683	10 329	22 140	20 810	16 404
65	Geschäftsausgaben	220 552	60 196	158 996	24 838	35 083	63 196	35 879

Gruppierungs-Nr.	Ausgabeart	Gemeinden und Gemeindeverbände insgesamt	Kreisfreie Städte	Kreisangehörige Gemeinden, Verbandsgemeinden, Landkreise				
				zusammen	verbandsfreie Gemeinden	Orts-gemeinden	Verbands-gemeinden	Landkreise
1 000 EUR								
66	Weitere allgemeine sächliche Ausgaben	47 181	11 654	35 380	4 426	14 477	9 325	7 153
660	Verfügun gsmittel, Repräsentationsmittel	5 668	689	4 968	643	2 691	1 090	544
661	sonstige	24 019	4 738	19 144	2 512	6 539	6 298	3 795
669	vermischte Ausgaben	17 494	6 227	11 268	1 271	5 246	1 936	2 814
67	Erstattungen von Ausgaben des Verwaltungshaushalts	918 799	193 178	725 531	69 118	120 427	63 628	472 358
670	an Bund	2 566	401	2 164	62	3	1 324	776
671	an Land	165 642	10 063	155 579	1 161	9 535	1 291	143 592
672	an Gemeinden/GV	338 516	15 629	322 886	17 857	37 860	43 879	223 290
673	an Zweckverbände und dgl.	8 194	231	7 963	128	5 903	263	1 668
674	an sonstigen öffentlichen Bereich	2 822	1 170	1 652	-	27	6	1 619
675	an kommunale Sonderrechnungen	80 721	30 741	49 981	19 665	19 945	2 304	8 067
676	an sonstige öffentliche Sonderrechnungen	30 940	6 522	24 418	353	6 226	1 158	16 682
677	an private Unternehmen	13 741	3 922	9 818	502	3 491	1 782	4 043
678	an übrige Bereiche	32 427	5 699	26 728	1 746	8 060	2 292	14 630
679	innere Verrechnungen	243 230	118 799	124 342	27 644	29 378	9 328	57 991
69	Aufgabenbezogene Leistungsbeteiligungen	490 996	232 440	258 556	413	-	129	258 014
691	Leistungsbeteiligungen bei Leistungen für Unterkunft und Heizung an Arbeitssuchende	467 542	222 670	244 872	240	-	129	244 503
692	Leistungsbeteiligungen bei Leistungen zur Eingliederung von Arbeitssuchenden	-	-	-	-	-	-	-
693	Leistungsbeteiligungen bei einmaligen Leistungen an Arbeitssuchende	11 918	4 893	7 025	-	-	-	7 025
694	Leistungsbeteiligung beim Arbeitslosengeld II nach §§ 19ff. SGB II	-	-	-	-	-	-	-
695	Leistungsbeteiligung bei der Eingliederung von Arbeitssuchenden nach § 16 SGB II	-	-	-	-	-	-	-
696	Leistungsbeteiligung für Bildung und Teilhabe nach § 28 SGB II	11 536	4 877	6 659	172	-	-	6 486
7	Zuweisungen und Zuschüsse (nicht für Investitionen)	3 631 965	1 049 593	2 576 066	147 132	84 897	155 448	2 188 589
71	Zuweisungen und sonstige Zuschüsse für laufende Zwecke	1 286 858	332 083	948 469	62 833	83 828	26 096	775 713
710	an Bund	3	0	3	3	-	-	-
711	an Land	4 215	790	3 426	529	784	1 231	882
712	an Gemeinden/GV	417 875	8 643	409 221	1 196	31 674	2 447	373 903
713	an Zweckverbände und dgl.	48 585	7 100	40 518	3 815	11 496	4 452	20 754
714	an sonstigen öffentlichen Bereich	1 757	1 651	106	1	44	3	58
715	an kommunale Sonderrechnungen	111 959	87 494	19 742	5 101	3 017	8 537	3 087
716	an sonstige öffentliche Sonderrechnungen	7 418	943	6 475	646	637	793	4 399
717	an private Unternehmen	16 618	4 822	11 797	1 986	2 557	1 246	6 008
718	an übrige Bereiche	678 427	220 640	457 184	49 556	33 619	7 388	366 621
72	Schuldendiensthilfen	2 075	465	1 609	121	730	215	543
720	an Bund	-	-	-	-	-	-	-
721	an Land	-	-	-	-	-	-	-
722	an Gemeinden/GV	539	-	539	67	223	63	185
723	an Zweckverbände und dgl.	257	175	81	-	1	60	21
724	an sonstigen öffentlichen Bereich	-	-	-	-	-	-	-
725	an kommunale Sonderrechnungen	942	127	815	-	403	76	336
726	an sonstige öffentliche Sonderrechnungen	-	-	-	-	-	-	-
727	an private Unternehmen	60	59	1	-	-	1	1
728	an übrige Bereiche	277	104	172	54	104	15	-
73	Leistungen der Sozialhilfe an natürliche Personen	426 758	175 092	251 666	29 460	102	46 568	175 536
74	Leistungen der Sozialhilfe an natürliche Personen	1 037 854	305 012	732 842	698	-	1 197	730 947

Gruppierungs-Nr.	Ausgabeart	Gemeinden und Gemeindeverbände insgesamt	Kreisfreie Städte	Kreisangehörige Gemeinden, Verbandsgemeinden, Landkreise				
				zusammen	verbandsfreie Gemeinden	Orts-gemeinden	Verbands-gemeinden	Landkreise
75	Leistungen an Kriegssopfer und ähnliche Anspruchsberechtigte	14 316	-	14 316	-	-	-	14 316
76	Leistungen der Jugendhilfe außerhalb von Einrichtungen	175 505	60 728	114 777	7 163	-	92	107 521
77	Leistungen der Jugendhilfe in Einrichtungen	316 419	110 275	206 144	24 861	-	-	181 283
78	Sonstige soziale Leistungen	175 847	21 146	154 702	3 772	1	1 554	149 375
781	Leistungen für Bildung und Teilhabe nach § 6b BKGG	4 770	961	3 808	139	-	-	3 669
782	originäre Leistungen für Bildung und Teilhabe nach § 28 SGB II	1 046	33	1 013	-	-	-	1 013
783	Leistungen für Unterkunft und Heizung an Arbeitssuchende (§22 Abs. 3 SGB II)	31 481	-	31 481	-	-	72	31 409
784	Leistungen für Eingliederung von Arbeitssuchenden (§ 16 Abs. 2 Nr. 1 SGB II)	1 918	1 090	828	7	0	36	784
785	Einmalige Leistungen an Arbeitssuchende (§23 Abs. 3 SGB II)	573	-	573	-	-	-	573
786	Arbeitslosengeld II nach § 19 ff. SGB II (ohne Leistungen für Unterkunft und Heizung)	45 874	4	45 869	-	-	-	45 869
787	Leistungen zur Eingliederung von Arbeitssuchenden nach § 16 Abs. 1 und 2 Nr. 5 und 6 SGB II)	5 128	44	5 083	-	-	23	5 061
788	Weitere soziale Leistungen	85 059	19 012	66 047	3 626	1	1 423	60 997
79	Leistungen nach dem Asylbewerberleistungs-gesetz	196 333	44 792	151 542	18 224	236	79 727	53 355
8	Sonstige Finanzausgaben	2 460 933	183 195	2 276 586	414 146	1 652 763	127 256	82 421
80	Zinsausgaben	287 317	108 166	177 999	29 021	51 765	40 318	56 895
800	an Bund	132	1	131	15	29	20	67
801	an Land	833	451	382	55	167	46	115
802	an Gemeinden/GV	9 263	-	9 263	285	6 782	1 641	554
803	an Zweckverbände und dgl.	151	2	148	7	99	35	8
804	an sonstigen öffentlichen Bereich	643	0	643	62	25	61	495
805	an kommunale Sonderrechnungen	44 014	21 695	22 319	7 635	5 281	6 408	2 994
806	an sonstige öffentliche Sonderrechnungen	304	110	193	-	91	100	2
807	an private Unternehmen	229 831	84 018	144 661	20 963	39 228	31 999	52 471
808	an übrige Bereiche	2 148	1 889	259	0	62	7	190
82	Allgemeine Zuweisungen	2 921	-	2 921	-	2 249	672	-
820	an Bund	-	-	-	-	-	-	-
821	an Land	-	-	-	-	-	-	-
822	an Gemeinden/GV	2 921	-	2 921	-	2 249	672	-
823	an Zweckverbände und dgl.	-	-	-	-	-	-	-
824	an sonstigen öffentlichen Bereich	0	-	0	-	0	-	-
83	Allgemeine Umlagen	2 108 858	34 213	2 074 645	373 170	1 594 082	83 879	23 513
831	an Land	98 068	26 883	71 185	29 808	18 440	9 629	13 308
832	an Gemeinden/GV	2 010 324	7 330	2 002 994	343 362	1 575 459	73 968	10 205
833	an Zweckverbände und dgl.	466	-	466	-	184	282	-
84	Weitere Finanzausgaben	61 836	40 815	21 021	11 954	4 666	2 388	2 013
840	Inanspruchnahme aus Bürgschaften, Gewähr- und ähnlichen Verträgen	3 418	3 369	49	-	43	5	2
841	sonstige	34 619	27 395	7 223	1 731	1 103	2 383	2 007
845	Verzinsung von Steuernachforderungen und -erstattungen	23 800	10 051	13 748	10 224	3 521	0	4
899./810	Bruttoausgaben des Verwaltungshaushalts	12 067 171	2 978 270	9 020 405	1 142 445	2 742 670	1 264 929	3 870 361

Gruppierungs-Nr.	Ausgabeart	Gemeinden und Gemeindeverbände insgesamt	Kreisfreie Städte	Kreisangehörige Gemeinden, Verbandsgemeinden, Landkreise				
				zusammen	verbandsfreie Gemeinden	Orts-gemeinden	Verbands-gemeinden	Landkreise
		1 000 EUR						
Vermögenshaushalt								
92	Gewährung von Darlehen	15 391	1 893	13 498	1 500	388	8 353	3 257
920	an Bund	-	-	-	-	-	-	-
921	an Land	-	-	-	-	-	-	-
922	an Gemeinden/GV	750	-	750	-	-	-	750
923	an Zweckverbände und dgl.	200	-	200	-	-	200	-
924	an sonstigen öffentlichen Bereich	-	-	-	-	-	-	-
925	an kommunale Sonderrechnungen	10 067	1 795	8 272	1 400	37	4 457	2 378
926	an sonstige öffentliche Sonderrechnungen	3 384	-	3 384	18	-	3 366	-
927	an private Unternehmen	18	-	18	0	2	16	-
928	an übrige Bereiche	972	98	874	81	349	315	129
93	Vermögenserwerb	284 047	81 606	201 537	38 261	78 168	47 246	37 863
930	Erwerb von Beteiligungen, Kapitaleinlagen	26 362	5 726	20 636	12 237	1 357	838	6 205
932	Erwerb von Grundstücken	147 327	57 750	89 576	10 959	56 855	11 356	10 406
935	Erwerb von beweglichen Sachen des Anlagevermögens	110 358	18 130	91 325	15 065	19 956	35 052	21 253
94./347	Baumaßnahmen	710 672	136 590	573 083	116 176	289 422	67 293	100 192
97	Tilgung von Krediten, Rückzahlung von inneren Darlehen	515 456	123 390	390 650	47 775	137 406	86 356	119 113
970	an Bund	215	6	208	30	86	88	4
971	an Land	31 022	5 853	25 169	2 201	4 478	9 684	8 806
972	an Gemeinden/GV	515	-	515	109	236	170	-
973	an Zweckverbände und dgl.	237	1	236	-	104	132	-
974	an sonstigen öffentlichen Bereich	5	2	3	-	3	-	-
975	an kommunale Sonderrechnungen	9 384	6 761	2 623	144	362	418	1 700
976	an sonstige öffentliche Sonderrechnungen	1 199	-	1 199	825	310	64	-
977	an private Unternehmen	467 217	108 916	356 887	42 901	131 617	75 691	106 680
978	an übrige Bereiche	5 661	1 852	3 809	1 566	211	109	1 923
979	Rückzahlung von inneren Darlehen	-	-	-	-	-	-	-
98	Zuweisungen und Zuschüsse für Investitionen	54 161	7 291	46 870	2 712	7 833	10 347	25 979
980	an Bund	0	-	0	-	0	-	-
981	an Land	856	500	356	4	50	91	211
982	an Gemeinden/GV	16 279	-	16 279	91	1 987	2 794	11 407
983	an Zweckverbände und dgl.	1 870	3	1 867	0	510	634	723
984	an sonstigen öffentlichen Bereich	31	-	31	-	-	-	31
985	an kommunale Sonderrechnungen	2 351	633	1 718	553	418	85	661
986	an sonstige öffentliche Sonderrechnungen	602	-	602	439	102	58	3
987	an private Unternehmen	10 932	55	10 877	294	2 013	547	8 023
988	an übrige Bereiche	21 238	6 099	15 139	1 330	2 753	6 138	4 918
99	Sonstiges	49 894	16 503	33 016	3 427	17 448	4 607	7 535
990	Kreditbeschaffungskosten	2 084	2 045	39	9	10	7	13
991	Ablösung von Dauerlasten	47 810	14 458	32 977	3 417	17 439	4 600	7 521
998./347	Bruttoausgaben des Vermögenshaushalts	1 629 620	367 274	1 258 655	209 849	530 665	224 202	293 939
	Bruttoausgaben des Verwaltungs- und Vermögenshaushalts	13 696 792	3 345 545	10 279 060	1 352 294	3 273 335	1 489 131	4 164 300
	abzüglich haushaltstechnische Verrechnungen	243 230	118 799	124 342	27 644	29 378	9 328	57 991
	Bereinigte Bruttoausgaben	13 453 562	3 226 746	10 154 718	1 324 650	3 243 957	1 479 803	4 106 309
	abzüglich Zahlungen von Gemeinden und Gemeindeverbänden	2 858 563	44 255	2 791 177	149 988	276 987	946 276	1 417 926
	von anderen Ebenen des öffentlichen Bereichs	4 324 179	1 125 606	3 167 400	167 054	422 217	272 186	2 305 942
	Nettoausgaben	6 270 819	2 056 885	4 196 142	1 007 607	2 544 753	261 340	382 444

Gruppierungs-Nr.	Einnahmeart	Gemeinden und Gemeindeverbände insgesamt	Kreisfreie Städte	Kreisangehörige Gemeinden, Verbandsgemeinden, Landkreise				
				zusammen	verbandsfreie Gemeinden	Orts-gemeinden	Verbands-gemeinden	Landkreise
1 000 EUR								

## Verwaltungshaushalt

0./810	Steuern, allgemeine Zuweisungen	7 864 865	1 813 500	6 012 003	918 468	2 222 836	933 828	1 936 871
00./810	Realsteuern	2 173 926	795 069	1 378 857	531 034	847 823	-	-
000	Grundsteuer A	19 294	1 457	17 837	1 212	16 625	-	-
001	Grundsteuer B	539 283	181 386	357 897	85 675	272 222	-	-
003./810	Gewerbesteuer nach Ertrag und Kapital	1 615 349	612 226	1 003 123	444 148	558 976	-	-
01	Gemeindeanteil an Gemeinschaftsteuern	1 816 157	504 656	1 311 501	274 507	1 036 994	-	-
010	Gemeindeanteil an der Einkommensteuer	1 625 688	421 608	1 204 080	236 025	968 056	-	-
012	Gemeindeanteil an der Umsatzsteuer	190 469	83 047	107 421	38 482	68 939	-	-
02	Andere Steuern	78 656	33 334	45 323	16 071	10 048	14 750	4 454
020	Vergnügungssteuer für die Vorführung von Bildstreifen	136	92	44	-	-	44	-
021	sonstige Vergnügungssteuer	54 754	27 040	27 714	13 006	2	14 706	-
022	Hundesteuer	17 030	4 827	12 203	2 726	9 477	-	-
024	Grunderwerbsteuer	2	1	1	-	-	-	1
025	Schankerlaubnissteuer	381	204	177	-	-	-	177
026	Jagdsteuer	4 354	78	4 276	-	-	-	4 276
027	Zweitwohnungssteuer	1 931	1 092	839	339	500	-	-
029	sonstige Steuern	70	1	69	-	69	-	-
03	Steuerähnliche Einnahmen	48	-	48	-	48	-	-
04	Schlüsselzuweisungen	1 401 914	337 025	1 064 888	57 384	205 551	200 600	601 353
041	vom Land	1 401 914	337 025	1 064 888	57 384	205 551	200 600	601 353
05	Bedarfszuweisungen	-	-	-	-	-	-	-
051	vom Land	-	-	-	-	-	-	-
052	von Gemeinden/GV	-	-	-	-	-	-	-
06	Sonstige allgemeine Zuweisungen	213 281	100 458	90 999	14 199	21 617	9 861	45 322
060	von Bund	-	-	-	-	-	-	-
061	vom Land	208 535	100 458	86 253	14 199	16 960	9 861	45 234
062	von Gemeinden/GV	4 746	-	4 746	-	4 657	-	88
07	Allgemeine Umlagen	2 015 198	-	1 997 660	1 180	2 120	708 618	1 285 742
071	vom Land (Erstattung von Umlagen gemäß § 24 Abs. 4 LFAG; Finanzierung Fonds "Deutsche Einheit")	3 300	-	3 300	1 180	2 120	-	-
072	von Gemeinden/GV	2 011 897	-	1 994 359	-	-	708 618	1 285 742
09	Ausgleichsleistungen	165 686	42 959	122 727	24 093	98 634	-	-
091	nach dem Familienleistungsausgleich (§ 21 a FAG)	165 686	42 959	122 727	24 093	98 634	-	-
092	Leistungen des Landes aus der Umsetzung des Vierten Gesetzes für moderne Dienstleistungen am Arbeitsmarkt	-	-	-	-	-	-	-

Gruppierungs-Nr.	Einnahmeart	Gemeinden und Gemeindeverbände insgesamt	Kreisfreie Städte	Kreisangehörige Gemeinden, Verbandsgemeinden, Landkreise				
				zusammen	verbandsfreie Gemeinden	Orts-gemeinden	Verbands-gemeinden	Landkreise
1 000 EUR								
1	Einnahmen aus Verwaltung und Betrieb	4 170 920	951 578	3 194 135	305 725	582 608	376 320	1 929 482
10	Verwaltungsgebühren	147 876	41 341	106 535	11 443	1 141	24 146	69 805
11	Benutzungsgebühren und ähnliche Entgelte	256 948	82 353	165 754	34 338	72 351	33 111	25 954
12	Sonstige zweckgebundene Abgaben	16 839	887	15 951	2 763	12 583	557	48
13	Einnahmen aus Verkauf	111 664	4 995	106 526	6 457	97 062	2 444	563
14	Mieten und Pachten	127 733	35 366	92 124	20 163	60 670	7 130	4 161
15	Sonstige Verwaltungs- und Betriebseinnahmen	15 510	2 487	12 909	2 050	6 453	2 761	1 644
150	sonstige Verwaltungs- und Betriebseinnahmen soweit nicht Ugr. 157 bis 159	9 569	2 118	7 358	969	3 688	1 493	1 209
157	Verrechnungseinnahmen des Verwaltungshaushalts	-	-	-	-	-	-	-
158	vermischte Einnahmen	-	-	-	-	-	-	-
159	Umsatzsteuer (Rückvergütungen)	5 940	369	5 550	1 081	2 766	1 268	435
16	Erstattungen von Ausgaben des Verwaltungshaushalts	1 921 390	495 754	1 424 206	130 377	74 934	213 910	1 004 985
160	von Bund	10 209	673	9 536	44	405	234	8 852
161	vom Land	1 078 650	285 782	792 770	7 425	2 102	2 341	780 902
162	von Gemeinden/GV	398 536	43 790	354 528	80 028	22 459	146 294	105 748
163	von Zweckverbänden und dgl.	6 208	910	5 268	292	290	3 479	1 207
164	vom sonstigen öffentlichen Bereich	12 553	3 229	9 116	576	2 199	449	5 891
165	von kommunalen Sonderrechnungen	84 292	21 219	62 411	8 615	2 383	37 144	14 269
166	von sonstigen öffentlichen Sonderrechnungen	32 014	10 620	21 394	524	452	3 570	16 848
167	von privaten Unternehmen	13 774	2 185	11 576	1 834	5 416	2 991	1 335
168	von übrigen Bereichen	41 925	8 548	33 266	3 394	9 851	8 080	11 942
169	innere Verrechnungen	243 230	118 799	124 342	27 644	29 378	9 328	57 991
17	Zuweisungen und Zuschüsse für laufende Zwecke	1 309 992	197 284	1 098 272	97 783	257 011	92 007	651 471
170	von Bund	8 327	3 089	5 236	864	1 629	1 272	1 471
171	vom Land	863 752	187 429	667 567	27 739	7 968	10 776	621 083
172	von Gemeinden/GV	404 662	376	398 911	66 270	236 756	76 268	19 618
173	von Zweckverbänden und dgl.	1 947	14	1 933	841	260	546	286
174	vom sonstigen öffentlichen Bereich	6 584	384	6 200	267	480	1 091	4 362
175	von kommunalen Sonderrechnungen	4 149	1 982	1 996	290	700	278	729
176	von sonstigen öffentlichen Sonderrechnungen	1 659	453	1 206	167	479	236	323
177	von privaten Unternehmen	2 900	522	2 326	595	922	592	217
178	von übrigen Bereichen	16 012	3 035	12 897	751	7 817	947	3 383
19	Aufgabenbezogene Leistungsbeteiligungen	262 970	91 111	171 859	351	403	253	170 852
191	Leistungsbeteiligung bei Leistungen für Unterkunft und Heizung für Arbeitssuchende	212 277	89 366	122 910	330	-	22	122 558
192	Leistungsbeteiligung beim Arbeitslosengeld II nach § 19 ff. SGB II (ohne Leistungen für Unterkunft und Heizung)	43 331	-	43 331	-	-	-	43 331
193	Leistungsbeteiligung bei Eingliederung von Arbeitssuchenden nach § 16 Abs. 1 und 2 Nr. 5 und 6 SGB II	7 362	1 744	5 618	21	403	231	4 962

Gruppierungs-Nr.	Einnahmeart	Gemeinden und Gemeindeverbände insgesamt	Kreisfreie Städte	Kreisangehörige Gemeinden, Verbandsgemeinden, Landkreise				
				zusammen	verbandsfreie Gemeinden	Orts-gemeinden	Verbands-gemeinden	Landkreise
2	Sonstige Finanzeinnahmen	556 382	198 226	352 074	58 806	111 950	38 978	142 339
20	Zinseinnahmen	18 127	1 729	16 386	6 238	2 767	7 210	171
200	von Bund	-	-	-	-	-	-	-
201	vom Land	68	50	18	-	16	2	-
202	von Gemeinden/GV	7 607	-	7 607	74	1 367	6 166	-
203	von Zweckverbänden und dgl.	84	-	84	7	1	76	0
204	vom sonstigen öffentlichen Bereich	5	2	3	-	2	1	-
205	von kommunalen Sonderrechnungen	3 605	1 331	2 267	929	954	347	36
206	von sonstigen öffentlichen Sonderrechnungen	21	8	13	1	6	7	-
207	von privaten Unternehmen	6 126	42	6 081	5 200	185	561	134
208	von übrigen Bereichen	611	297	314	27	237	50	0
21	Gewinnanteile von wirtschaftlichen Unternehmen und aus Beteiligungen	62 191	27 259	29 034	6 240	3 884	1 756	17 154
22	Konzessionsabgaben	164 829	65 237	99 592	24 381	74 660	550	-
23	Schuldendiensthilfen	6 827	303	6 524	84	3 030	3 411	-
230	von Bund	-	-	-	-	-	-	-
231	vom Land	4 630	-	4 630	-	2 649	1 981	-
232	von Gemeinden/GV	1 541	-	1 541	3	236	1 302	-
233	von Zweckverbänden und dgl.	-	-	-	-	-	-	-
234	vom sonstigen öffentlichen Bereich	9	-	9	-	6	3	-
235	von kommunalen Sonderrechnungen	189	119	70	-	3	67	-
236	von sonstigen öffentlichen Sonderrechnungen	73	-	73	-	73	-	-
237	von privaten Unternehmen	322	182	139	81	10	49	-
238	von übrigen Bereichen	64	2	63	-	53	9	-
24	Ersatz von sozialen Leistungen außerhalb von Einrichtungen	48 421	12 949	35 472	3 000	107	8 084	24 282
241	Kostenbeiträge und Aufwendungsersatz, Kostenersatz	13 153	2 957	10 196	1 130	106	3 616	5 344
243	übergeleitete Unterhaltsansprüche gegen bürgerlich-rechtlich Unterhaltsverpflichtete	10 737	3 105	7 632	542	-	65	7 026
245	Leistungen von Sozialleistungsträgern	10 808	3 283	7 525	663	0	2 117	4 744
247	sonstige Ersatzleistungen	2 404	712	1 693	164	-	432	1 097
249	Rückzahlung gewährter Hilfen (z.B. Tilgung und Zinsen von Darlehen)	11 319	2 893	8 426	501	0	1 855	6 070
25	Ersatz von sozialen Leistungen in Einrichtungen	128 973	35 611	93 362	939	-	548	91 875
251	Kostenbeiträge und Aufwendungsersatz, Kostenersatz	30 925	6 246	24 680	909	-	132	23 639
253	übergeleitete Unterhaltsansprüche gegen bürgerlich-rechtlich Unterhaltsverpflichtete	9 048	2 324	6 724	2	-	2	6 720
255	Leistungen von Sozialleistungsträgern	73 520	22 848	50 672	27	-	22	50 623
257	sonstige Ersatzleistungen	5 619	1 962	3 657	-	-	11	3 646
259	Rückzahlung gewährter Hilfen (z.B. Tilgung und Zinsen von Darlehen)	9 862	2 232	7 630	2	-	381	7 247
26	Weitere Finanzeinnahmen	127 014	55 137	71 703	17 923	27 502	17 419	8 859
299./810	Bruttoeinnahmen des Verwaltungshaushalts	12 592 167	2 963 304	9 558 212	1 282 999	2 917 394	1 349 126	4 008 693

Gruppierungs-Nr.	Einnahmeart	Gemeinden und Gemeinde- verbände insgesamt	Kreisfreie Städte	Kreisangehörige Gemeinden, Verbandsgemeinden, Landkreise				
				zusammen	verbands- freie Gemeinden	Orts- gemeinden	Verbands- gemeinden	Landkreise
1 000 EUR								
Vermögenshaushalt								
32	Rückflüsse von Darlehen	33 893	20 136	13 737	4 063	2 299	2 896	4 479
320	von Bund	-	-	-	-	-	-	-
321	vom Land	569	569	-	-	-	-	-
322	von Gemeinden/GV	2 382	-	2 382	1 136	255	356	635
323	von Zweckverbänden und dgl.	310	-	310	-	9	301	-
324	vom sonstigen öffentlichen Bereich	6	-	6	-	6	-	-
325	von kommunalen Sonderrechnungen	28 006	18 943	9 043	2 250	1 282	1 749	3 762
326	von sonstigen öffentlichen Sonderrechnungen	242	-	242	19	60	162	-
327	von privaten Unternehmen	13	12	1	-	1	-	-
328	von übrigen Bereichen	2 365	612	1 753	657	686	327	83
33	Einnahmen aus der Veräußerung von Beteiligungen und Rückflüsse von Kapitaleinlagen	5 230	3 597	1 633	1	1 443	180	9
34	Einnahmen aus der Veräußerung von Sachen des Anlagevermögens <sup>1</sup>	206 705	46 729	159 959	37 813	117 774	2 288	2 082
340	Grundstücke	165 690	42 000	123 690	32 102	88 861	1 430	1 297
345	bewegliche Sachen	41 015	4 729	36 269	5 711	28 913	858	786
35	Beiträge und ähnliche Entgelte <sup>2</sup>	132 160	26 891	105 269	16 798	87 288	893	291
36	Zuweisungen und Zuschüsse für Investitionen und Investitionsförderungsmaßnahmen	330 739	72 140	258 339	37 574	105 390	48 037	67 337
360	von Bund	8 970	3 492	5 430	1 646	2 481	228	1 076
361	vom Land	266 379	62 875	203 297	29 684	76 935	37 700	58 978
362	von Gemeinden/GV	27 104	89	27 014	2 477	11 169	7 272	6 096
363	von Zweckverbänden und dgl.	850	-	850	-	820	15	14
364	vom sonstigen öffentlichen Bereich	312	7	305	152	94	57	1
365	von kommunalen Sonderrechnungen	7 167	2 596	4 571	1 496	1 339	1 312	424
366	von sonstigen öffentlichen Sonderrechnungen	1 467	802	664	85	514	66	-
367	von privaten Unternehmen	7 751	1 030	6 717	925	5 010	629	153
368	von übrigen Bereichen	10 741	1 249	9 491	1 108	7 029	757	597
37	Einnahmen aus Krediten und inneren Darlehen	718 653	342 902	373 875	52 929	133 971	68 458	118 517
370	von Bund	-	-	-	-	-	-	-
371	vom Land	11 247	5 550	5 697	310	195	812	4 380
372	von Gemeinden/GV	89	-	89	-	89	-	-
373	von Zweckverbänden und dgl.	108	-	108	-	-	108	-
374	vom sonstigen öffentlichen Bereich	-	-	-	-	-	-	-
375	von kommunalen Sonderrechnungen	1 762	-	1 762	-	225	1 538	-
376	von sonstigen öffentlichen Sonderrechnungen	2 113	-	2 113	1 500	607	5	-
377	von privaten Unternehmen	494 543	130 552	362 115	49 929	132 452	65 996	113 737
378	von übrigen Bereichen	208 792	206 800	1 992	1 190	402	-	400
398./347	Bruttoeinnahmen des Vermögenshaushalts	1 427 380	512 394	912 812	149 179	448 165	122 753	192 715
	Bruttoeinnahmen des Verwaltungs- und Vermögenshaushalts	14 019 547	3 475 698	10 471 024	1 432 178	3 365 560	1 471 879	4 201 408
	abzüglich haushaltstechnische Verrechnungen	243 230	118 799	124 342	27 644	29 378	9 328	57 991
	Bereinigte Bruttoeinnahmen	13 776 317	3 356 900	10 346 683	1 404 534	3 336 182	1 462 551	4 143 416
	abzüglich Zahlungen von Gemeinden und Gemeindeverbänden	2 858 563	44 255	2 791 177	149 988	276 987	946 276	1 417 926
	von anderen Ebenen des öffentlichen Bereichs	4 324 179	1 125 606	3 167 400	167 054	422 217	272 186	2 305 942
	Nettoeinnahmen	6 593 575	2 187 039	4 388 106	1 087 491	2 636 978	244 088	419 548

1 Abzüglich der Gruppierungs-Nrn. 346 Kreditbeschaffungskostenanteile und 347 Rückzahlung überzahlter Bauausgaben. – 2 Einschließlich der unter der Gruppierungs-Nr. 346 nachgewiesenen Kreditbeschaffungskostenanteile.

Gebietskörperschaftsgruppe  Gemeindegrößenklasse / Verbandsgemeindegrößenklasse nach der Zahl der Einwohner	Ausgaben des Verwaltungshaushalts			
	Personal- ausgaben	sächlicher Verwaltungs- und Betriebsaufwand		
		zusammen	Verwaltungs- und Betriebs- ausgaben	Erstattungen von Ausgaben des Verwaltungs- haushalts

1 000 EUR

Kreisfreie Städte	812 114	700 928	507 750	193 178
100 000 und mehr	478 635	429 207	289 728	139 479
50 000 – 100 000	168 003	116 040	102 405	13 635
20 000 – 50 000	165 477	155 681	115 616	40 064
Kreisangehörige Gemeinden,				
Verbandsgemeinden, Landkreise	1 940 875	1 968 322	1 242 791	725 531
verbandsfreie Gemeinden	323 561	257 193	188 076	69 118
50 000 – 100 000	28 519	29 377	25 922	3 455
20 000 – 50 000	136 646	111 202	75 111	36 091
10 000 – 20 000	144 927	106 576	79 755	26 821
5 000 – 10 000	13 469	10 039	7 288	2 750
Verbandsgemeinden und deren				
Ortsgemeinden	1 120 850	866 256	682 201	184 055
20 000 – 50 000	365 325	289 778	227 687	62 092
10 000 – 20 000	670 211	501 855	395 081	106 773
5 000 – 10 000	85 313	74 623	59 433	15 190
Ortsgemeinden	477 232	527 779	407 352	120 427
10 000 – 20 000	11 314	18 840	12 343	6 497
5 000 – 10 000	128 969	131 083	98 887	32 196
3 000 – 5 000	69 530	65 190	52 366	12 824
1 000 – 3 000	160 978	157 412	123 832	33 580
unter 1 000	106 440	155 254	119 925	35 329
Verbandsgemeinden	643 619	338 477	274 849	63 628
20 000 – 50 000	198 951	111 778	89 586	22 192
10 000 – 20 000	390 847	196 369	159 448	36 921
5 000 – 10 000	53 821	30 330	25 816	4 515
Landkreise	496 464	844 873	372 514	472 358
200 000 und mehr	68 183	130 381	49 528	80 853
100 000 – 200 000	317 905	586 775	245 790	340 985
unter 100 000	110 376	127 716	77 196	50 520
Bezirksverband Pfalz	49 380	11 658	11 567	91
Rheinland-Pfalz	2 802 370	2 680 908	1 762 109	918 799

EUR je Einwohner/-in

Kreisfreie Städte	779,94	673,16	487,63	185,52
100 000 und mehr	806,77	723,46	488,36	235,10
50 000 – 100 000	726,22	501,60	442,67	58,94
20 000 – 50 000	763,81	718,59	533,66	184,93
Kreisangehörige Gemeinden,				
Verbandsgemeinden, Landkreise	651,31	660,52	417,05	243,47
verbandsfreie Gemeinden	548,21	435,77	318,66	117,11
50 000 – 100 000	446,19	459,61	405,56	54,06
20 000 – 50 000	611,96	498,01	336,38	161,63
10 000 – 20 000	524,54	385,73	288,66	97,07
5 000 – 10 000	504,37	375,91	272,92	102,99
Verbandsgemeinden und deren				
Ortsgemeinden	469,02	362,49	285,47	77,02
20 000 – 50 000	449,86	356,84	280,38	76,46
10 000 – 20 000	480,15	359,54	283,04	76,49
5 000 – 10 000	469,16	410,37	326,84	83,53
Ortsgemeinden	199,70	220,85	170,46	50,39
10 000 – 20 000	180,14	299,95	196,51	103,44
5 000 – 10 000	235,11	238,97	180,27	58,69
3 000 – 5 000	216,25	202,75	162,87	39,89
1 000 – 3 000	205,43	200,88	158,03	42,85
unter 1 000	158,10	230,60	178,13	52,48
Verbandsgemeinden	269,32	141,64	115,01	26,63
20 000 – 50 000	244,99	137,64	110,32	27,33
10 000 – 20 000	280,01	140,68	114,23	26,45
5 000 – 10 000	295,97	166,80	141,97	24,83
Landkreise	166,60	283,52	125,01	158,51
200 000 und mehr	163,88	313,39	119,05	194,34
100 000 – 200 000	157,24	290,23	121,57	168,66
unter 100 000	203,60	235,58	142,39	93,19
Bezirksverband Pfalz	35,36	8,35	8,28	0,07
Rheinland-Pfalz	696,90	666,69	438,20	228,49

Gebietskörperschaftsgruppe	Ausgaben des Verwaltungshaushalts				
	Zuweisungen und Zuschüsse				
	zusammen	Zuweisungen und sonstige Zuschüsse für laufende Zwecke	Schulden- diensthilfen	Leistungen der Sozial- und Jugendhilfe	Leistungen an Kriegsopfer und sonstige soziale Leistungen
Gemeindegrößenklasse / Verbandsgemeindegrößenklasse nach der Zahl der Einwohner					

1 000 EUR

Kreisfreie Städte	1 282 034	332 083	465	651 108	298 378
100 000 und mehr	757 374	216 401	457	369 091	171 425
50 000 – 100 000	283 851	62 779	8	150 810	70 253
20 000 – 50 000	240 808	52 902	-	131 206	56 700
Kreisangehörige Gemeinden,					
Verbandsgemeinden, Landkreise	2 834 622	948 469	1 609	1 305 428	579 115
verbandsfreie Gemeinden	147 545	62 833	121	62 182	22 409
50 000 – 100 000	31 938	13 269	-	14 104	4 566
20 000 – 50 000	71 524	29 178	32	34 083	8 231
10 000 – 20 000	40 907	19 245	89	12 909	8 664
5 000 – 10 000	3 175	1 141	-	1 087	947
Verbandsgemeinden und deren					
Ortsgemeinden	240 474	109 924	945	47 959	81 646
20 000 – 50 000	87 023	41 144	665	18 976	26 238
10 000 – 20 000	133 460	59 564	205	25 480	48 210
5 000 – 10 000	19 991	9 216	75	3 503	7 197
Ortsgemeinden	84 897	83 828	730	102	237
10 000 – 20 000	2 779	2 779	-	-	-
5 000 – 10 000	22 871	22 012	521	102	237
3 000 – 5 000	11 267	11 256	11	-	-
1 000 – 3 000	26 440	26 321	119	-	0
unter 1 000	21 540	21 461	79	-	0
Verbandsgemeinden	155 577	26 096	215	47 857	81 409
20 000 – 50 000	57 804	12 467	122	18 976	26 238
10 000 – 20 000	84 981	11 542	87	25 378	47 974
5 000 – 10 000	12 792	2 087	5	3 503	7 197
Landkreise	2 446 604	775 713	543	1 195 288	475 060
200 000 und mehr	389 574	112 179	135	166 303	110 957
100 000 – 200 000	1 583 090	525 098	408	784 108	273 475
unter 100 000	473 940	138 435	-	244 876	90 628
Bezirksverband Pfalz	6 305	6 305	-	-	-
Rheinland-Pfalz	4 122 961	1 286 858	2 075	1 956 536	877 493

EUR je Einwohner/-in

Kreisfreie Städte	1 231,24	318,93	0,45	625,31	286,56
100 000 und mehr	1 276,61	364,76	0,77	622,13	288,95
50 000 – 100 000	1 227,00	271,37	0,04	651,91	303,68
20 000 – 50 000	1 111,52	244,19	-	605,62	261,72
Kreisangehörige Gemeinden,					
Verbandsgemeinden, Landkreise	951,23	318,28	0,54	438,07	194,34
verbandsfreie Gemeinden	249,99	106,46	0,21	105,36	37,97
50 000 – 100 000	499,69	207,59	-	220,66	71,44
20 000 – 50 000	320,31	130,67	0,14	152,64	36,86
10 000 – 20 000	148,06	69,65	0,32	46,72	31,36
5 000 – 10 000	118,91	42,74	-	40,69	35,48
Verbandsgemeinden und deren					
Ortsgemeinden	100,63	46,00	0,40	20,07	34,16
20 000 – 50 000	107,16	50,67	0,82	23,37	32,31
10 000 – 20 000	95,61	42,67	0,15	18,25	34,54
5 000 – 10 000	109,94	50,68	0,41	19,26	39,58
Ortsgemeinden	35,53	35,08	0,31	0,04	0,10
10 000 – 20 000	44,24	44,24	-	-	-
5 000 – 10 000	41,69	40,13	0,95	0,19	0,43
3 000 – 5 000	35,04	35,01	0,03	-	-
1 000 – 3 000	33,74	33,59	0,15	-	0,00
unter 1 000	31,99	31,88	0,12	-	0,00
Verbandsgemeinden	65,10	10,92	0,09	20,03	34,07
20 000 – 50 000	71,18	15,35	0,15	23,37	32,31
10 000 – 20 000	60,88	8,27	0,06	18,18	34,37
5 000 – 10 000	70,35	11,48	0,03	19,26	39,58
Landkreise	821,02	260,31	0,18	401,11	159,42
200 000 und mehr	936,38	269,63	0,32	399,73	266,70
100 000 – 200 000	783,01	259,72	0,20	387,83	135,26
unter 100 000	874,22	255,36	-	451,70	167,17
Bezirksverband Pfalz	4,51	4,51	-	-	-
Rheinland-Pfalz	1 025,30	320,02	0,52	486,55	218,22

Gebietskörperschaftsgruppe  Gemeindegrößenklasse / Verbandsgemeindegrößenklasse nach der Zahl der Einwohner	Ausgaben des Verwaltungshaushalts			
	sonstige Finanzausgaben			Brutto- ausgaben des Verwaltungs- haushalts
	zusammen	darunter		
		Zins- ausgaben	allgemeine Zuweisungen und Umlagen	

1 000 EUR

Kreisfreie Städte	183 195	108 166	34 213	2 978 270
100 000 und mehr	118 908	69 165	24 658	1 784 124
50 000 – 100 000	36 490	17 729	3 719	604 384
20 000 – 50 000	27 796	21 273	5 836	589 762
Kreisangehörige Gemeinden,				
Verbandsgemeinden, Landkreise	2 276 586	177 999	2 077 566	9 020 405
verbandsfreie Gemeinden	414 146	29 021	373 170	1 142 445
50 000 – 100 000	28 320	2 872	25 138	118 154
20 000 – 50 000	217 381	11 551	196 542	536 752
10 000 – 20 000	157 393	13 968	141 111	449 804
5 000 – 10 000	11 051	631	10 379	37 735
Verbandsgemeinden und deren				
Ortsgemeinden	1 780 019	92 083	1 680 883	4 007 599
20 000 – 50 000	589 413	26 417	561 635	1 331 540
10 000 – 20 000	1 056 726	59 234	992 213	2 362 251
5 000 – 10 000	133 880	6 432	127 035	313 808
Ortsgemeinden	1 652 763	51 765	1 596 332	2 742 670
10 000 – 20 000	63 119	2 609	60 323	96 051
5 000 – 10 000	427 684	20 502	405 899	710 608
3 000 – 5 000	229 655	6 516	222 129	375 642
1 000 – 3 000	511 791	13 407	497 111	856 621
unter 1 000	420 515	8 730	410 870	703 749
Verbandsgemeinden	127 256	40 318	84 551	1 264 929
20 000 – 50 000	37 059	10 005	26 860	405 592
10 000 – 20 000	79 255	27 364	49 769	751 452
5 000 – 10 000	10 943	2 949	7 922	107 885
Landkreise	82 421	56 895	23 513	3 870 361
200 000 und mehr	6 554	4 431	2 105	594 692
100 000 – 200 000	59 798	41 539	16 273	2 547 568
unter 100 000	16 068	10 925	5 136	728 101
Bezirksverband Pfalz	1 152	1 152	-	68 496
Rheinland-Pfalz	2 460 933	287 317	2 111 779	12 067 171

EUR je Einwohner/-in

Kreisfreie Städte	175,94	103,88	32,86	2 860,27
100 000 und mehr	200,43	116,58	41,56	3 007,27
50 000 – 100 000	157,73	76,63	16,08	2 612,56
20 000 – 50 000	128,30	98,19	26,94	2 722,23
Kreisangehörige Gemeinden,				
Verbandsgemeinden, Landkreise	763,97	59,73	697,18	3 027,03
verbandsfreie Gemeinden	701,69	49,17	632,27	1 935,66
50 000 – 100 000	443,08	44,94	393,29	1 848,58
20 000 – 50 000	973,53	51,73	880,20	2 403,81
10 000 – 20 000	569,65	50,55	510,72	1 627,98
5 000 – 10 000	413,83	23,61	388,67	1 413,02
Verbandsgemeinden und deren				
Ortsgemeinden	744,86	38,53	703,37	1 677,00
20 000 – 50 000	725,81	32,53	691,60	1 639,67
10 000 – 20 000	757,06	42,44	710,84	1 692,37
5 000 – 10 000	736,24	35,37	698,60	1 725,72
Ortsgemeinden	691,61	21,66	667,99	1 147,68
10 000 – 20 000	1 004,93	41,54	960,41	1 529,26
5 000 – 10 000	779,67	37,38	739,96	1 295,44
3 000 – 5 000	714,26	20,26	690,86	1 168,31
1 000 – 3 000	653,11	17,11	634,38	1 093,16
unter 1 000	624,60	12,97	610,28	1 045,30
Verbandsgemeinden	53,25	16,87	35,38	529,32
20 000 – 50 000	45,63	12,32	33,08	499,45
10 000 – 20 000	56,78	19,60	35,66	538,36
5 000 – 10 000	60,18	16,22	43,57	593,29
Landkreise	27,66	19,09	7,89	1 298,80
200 000 und mehr	15,75	10,65	5,06	1 429,41
100 000 – 200 000	29,58	20,55	8,05	1 260,06
unter 100 000	29,64	20,15	9,47	1 343,04
Bezirksverband Pfalz	0,83	0,82	-	49,05
Rheinland-Pfalz	611,99	71,45	525,16	3 000,88

**noch:** Ausgaben der Gemeinden und Gemeindeverbände 2015 nach Arten,  
**T 16** Gebietskörperschaftsgruppen und Gemeindegrößenklassen

Gebietskörperschaftsgruppe  Gemeindegrößenklasse / Verbandsgemeindegrößenklasse nach der Zahl der Einwohner	Ausgaben des Vermögenshaushalts			
	Gewährung von Darlehen	Vermögens- erwerb	Bau- maßnahmen	Tilgung von Krediten, Rückzahlung innerer Darlehen
1 000 EUR				
Kreisfreie Städte	1 893	81 606	136 590	123 390
100 000 und mehr	7	50 523	68 136	74 615
50 000 – 100 000	-	14 694	48 497	25 858
20 000 – 50 000	1 886	16 389	19 957	22 918
Kreisangehörige Gemeinden,				
Verbandsgemeinden, Landkreise	13 498	201 537	573 083	390 650
verbandsfreie Gemeinden	1 500	38 261	116 176	47 775
50 000 – 100 000	-	1 415	3 474	3 236
20 000 – 50 000	1 110	22 702	57 519	13 949
10 000 – 20 000	390	13 478	52 206	27 204
5 000 – 10 000	-	666	2 977	3 386
Verbandsgemeinden und deren				
Ortsgemeinden	8 741	125 413	356 715	223 763
20 000 – 50 000	2 838	38 505	119 123	89 686
10 000 – 20 000	4 550	76 765	209 521	116 471
5 000 – 10 000	1 353	10 144	28 071	17 605
Ortsgemeinden	388	78 168	289 422	137 406
10 000 – 20 000	-	2 597	10 391	10 181
5 000 – 10 000	3	22 188	71 268	34 880
3 000 – 5 000	91	15 530	37 666	20 236
1 000 – 3 000	120	22 840	95 071	40 599
unter 1 000	173	15 013	75 026	31 511
Verbandsgemeinden	8 353	47 246	67 293	86 356
20 000 – 50 000	2 727	13 481	20 982	26 755
10 000 – 20 000	4 273	28 684	39 298	51 605
5 000 – 10 000	1 353	5 081	7 013	7 996
Landkreise	3 257	37 863	100 192	119 113
200 000 und mehr	16	12 247	9 023	4 961
100 000 – 200 000	3 126	21 470	69 127	90 405
unter 100 000	115	4 146	22 042	23 747
Bezirksverband Pfalz	-	903	998	1 415
Rheinland-Pfalz	15 391	284 047	710 672	515 456
EUR je Einwohner/-in				
Kreisfreie Städte	1,82	78,37	131,18	118,50
100 000 und mehr	0,01	85,16	114,85	125,77
50 000 – 100 000	-	63,52	209,64	111,77
20 000 – 50 000	8,71	75,65	92,12	105,78
Kreisangehörige Gemeinden,				
Verbandsgemeinden, Landkreise	4,53	67,63	192,31	131,09
verbandsfreie Gemeinden	2,54	64,83	196,84	80,95
50 000 – 100 000	-	22,14	54,35	50,63
20 000 – 50 000	4,97	101,67	257,60	62,47
10 000 – 20 000	1,41	48,78	188,95	98,46
5 000 – 10 000	-	24,92	111,46	126,78
Verbandsgemeinden und deren				
Ortsgemeinden	3,66	52,48	149,27	93,63
20 000 – 50 000	3,50	47,42	146,69	110,44
10 000 – 20 000	3,26	55,00	150,11	83,44
5 000 – 10 000	7,44	55,78	154,37	96,82
Ortsgemeinden	0,16	32,71	121,11	57,50
10 000 – 20 000	-	41,34	165,44	162,10
5 000 – 10 000	0,01	40,45	129,92	63,59
3 000 – 5 000	0,28	48,30	117,15	62,94
1 000 – 3 000	0,15	29,15	121,32	51,81
unter 1 000	0,26	22,30	111,44	46,80
Verbandsgemeinden	3,50	19,77	28,16	36,14
20 000 – 50 000	3,36	16,60	25,84	32,95
10 000 – 20 000	3,06	20,55	28,15	36,97
5 000 – 10 000	7,44	27,94	38,57	43,97
Landkreise	1,09	12,71	33,62	39,97
200 000 und mehr	0,04	29,44	21,69	11,92
100 000 – 200 000	1,55	10,62	34,19	44,72
unter 100 000	0,21	7,65	40,66	43,80
Bezirksverband Pfalz	-	0,65	0,71	1,01
Rheinland-Pfalz	3,83	70,64	176,73	128,18

**noch:** Ausgaben der Gemeinden und Gemeindeverbände 2015 nach Arten,  
**T 16** Gebietskörperschaftsgruppen und Gemeindegrößenklassen

Gebietskörperschaftsgruppe  Gemeindegrößenklasse / Verbandsgemeindegrößenklasse nach der Zahl der Einwohner	Ausgaben des Vermögenshaushalts			Bruttoausgaben des Verwaltungs- und Vermögens- haushalts	Abzüglich haushalts- technische Ver- rechnungen	Bereinigte Brutto- ausgaben
	Zuweisungen und Zuschüsse für Investitionen	sonstige Ausgaben des Vermögens- haushalts	Brutto- ausgaben des Vermögens- haushalts			

1 000 EUR						
Kreisfreie Städte	7 291	16 503	367 274	3 345 545	118 799	3 226 746
100 000 und mehr	6 686	7 809	207 777	1 991 901	94 580	1 897 321
50 000 – 100 000	92	5 788	94 929	699 314	272	699 041
20 000 – 50 000	513	2 906	64 568	654 330	23 946	630 384
Kreisangehörige Gemeinden,						
Verbandsgemeinden, Landkreise	46 870	33 016	1 258 655	10 279 060	124 342	10 154 718
verbandsfreie Gemeinden	2 712	3 427	209 849	1 352 294	27 644	1 324 650
50 000 – 100 000	204	21	8 350	126 504	-	126 504
20 000 – 50 000	1 408	1 440	98 128	634 880	15 503	619 377
10 000 – 20 000	1 099	1 769	96 147	545 951	11 104	534 848
5 000 – 10 000	-	196	7 224	44 959	1 038	43 921
Verbandsgemeinden und deren						
Ortsgemeinden	18 180	22 055	754 867	4 762 466	38 706	4 723 760
20 000 – 50 000	10 132	6 634	266 919	1 598 458	13 893	1 584 566
10 000 – 20 000	7 640	13 617	428 564	2 790 815	21 116	2 769 699
5 000 – 10 000	408	1 804	59 384	373 192	3 697	369 495
Ortsgemeinden	7 833	17 448	530 665	3 273 335	29 378	3 243 957
10 000 – 20 000	187	186	23 542	119 593	2 422	117 171
5 000 – 10 000	2 690	3 683	134 712	845 320	12 007	833 313
3 000 – 5 000	1 114	2 712	77 349	452 990	3 059	449 931
1 000 – 3 000	1 671	5 699	165 999	1 022 620	8 043	1 014 577
unter 1 000	2 171	5 169	129 063	832 812	3 846	828 966
Verbandsgemeinden	10 347	4 607	224 202	1 489 131	9 328	1 479 803
20 000 – 50 000	7 543	686	72 174	477 765	3 562	474 204
10 000 – 20 000	2 760	3 797	130 418	881 870	4 889	876 980
5 000 – 10 000	43	124	21 611	129 496	878	128 619
Landkreise	25 979	7 535	293 939	4 164 300	57 991	4 106 309
200 000 und mehr	1 593	868	28 709	623 401	-	623 401
100 000 – 200 000	15 355	5 404	204 887	2 752 455	53 197	2 699 258
unter 100 000	9 030	1 263	60 343	788 444	4 794	783 650
Bezirksverband Pfalz	-	374	3 691	72 187	90	72 097
Rheinland-Pfalz	54 161	49 894	1 629 620	13 696 792	243 230	13 453 562

EUR je Einwohner/-in						
Kreisfreie Städte	7,00	15,85	352,72	3 212,99	114,09	3 098,90
100 000 und mehr	11,27	13,16	350,22	3 357,49	159,42	3 198,07
50 000 – 100 000	0,40	25,02	410,35	3 022,91	1,18	3 021,73
20 000 – 50 000	2,37	13,42	298,03	3 020,26	110,53	2 909,73
Kreisangehörige Gemeinden,						
Verbandsgemeinden, Landkreise	15,73	11,08	422,37	3 449,40	41,73	3 407,67
verbandsfreie Gemeinden	4,59	5,81	355,55	2 291,21	46,84	2 244,37
50 000 – 100 000	3,19	0,33	130,64	1 979,22	-	1 979,22
20 000 – 50 000	6,31	6,45	439,46	2 843,27	69,43	2 773,84
10 000 – 20 000	3,98	6,40	347,99	1 975,96	40,19	1 935,78
5 000 – 10 000	-	7,34	270,51	1 683,54	38,87	1 644,67
Verbandsgemeinden und deren						
Ortsgemeinden	7,61	9,23	315,88	1 992,87	16,20	1 976,68
20 000 – 50 000	12,48	8,17	328,69	1 968,36	17,11	1 951,25
10 000 – 20 000	5,47	9,76	307,03	1 999,40	15,13	1 984,27
5 000 – 10 000	2,24	9,92	326,57	2 052,29	20,33	2 031,96
Ortsgemeinden	3,28	7,30	222,06	1 369,74	12,29	1 357,45
10 000 – 20 000	2,98	2,96	374,82	1 904,08	38,57	1 865,51
5 000 – 10 000	4,90	6,71	245,58	1 541,02	21,89	1 519,14
3 000 – 5 000	3,46	8,43	240,57	1 408,88	9,52	1 399,36
1 000 – 3 000	2,13	7,27	211,84	1 305,00	10,26	1 294,74
unter 1 000	3,22	7,68	191,70	1 237,00	5,71	1 231,29
Verbandsgemeinden	4,33	1,93	93,82	623,13	3,90	619,23
20 000 – 50 000	9,29	0,84	88,88	588,32	4,39	583,94
10 000 – 20 000	1,98	2,72	93,43	631,79	3,50	628,29
5 000 – 10 000	0,24	0,68	118,84	712,14	4,83	707,31
Landkreise	8,72	2,53	98,64	1 397,44	19,46	1 377,98
200 000 und mehr	3,83	2,09	69,00	1 498,41	-	1 498,41
100 000 – 200 000	7,59	2,67	101,34	1 361,40	26,31	1 335,08
unter 100 000	16,66	2,33	111,31	1 454,35	8,84	1 445,51
Bezirksverband Pfalz	-	0,27	2,64	51,69	0,06	51,63
Rheinland-Pfalz	13,47	12,41	405,26	3 406,14	60,49	3 345,65

**noch:** Ausgaben der Gemeinden und Gemeindeverbände 2015 nach Arten,  
**T 16** Gebietskörperschaftsgruppen und Gemeindegrößenklassen

Gebietskörperschaftsgruppe  Gemeindegrößenklasse / Verbandsgemeindegrößenklasse nach der Zahl der Einwohner	Abzüglich Zahlungen				
	von Gemeinden und Gemeindeverbände			von anderen Ebenen des öffentlichen Bereichs	Netto- ausgaben
	insgesamt	Verwaltungs- haushalt	Vermögens- haushalt		
1 000 EUR					
Kreisfreie Städte	44 255	44 166	89	1 125 606	2 056 885
100 000 und mehr	30 323	30 284	39	609 624	1 257 374
50 000 – 100 000	9 055	9 005	50	277 244	412 742
20 000 – 50 000	4 877	4 876	0	238 738	386 769
Kreisangehörige Gemeinden,					
Verbandsgemeinden, Landkreise	2 791 177	2 761 692	29 485	3 167 400	4 196 142
verbandsfreie Gemeinden	149 988	146 375	3 613	167 054	1 007 607
50 000 – 100 000	20 313	20 226	86	23 959	82 232
20 000 – 50 000	66 114	64 975	1 139	71 952	481 311
10 000 – 20 000	58 104	55 815	2 289	66 068	410 675
5 000 – 10 000	5 457	5 358	99	5 076	33 388
Verbandsgemeinden und deren					
Ortsgemeinden	1 223 263	1 204 122	19 141	694 403	2 806 093
20 000 – 50 000	402 435	394 950	7 486	227 054	955 076
10 000 – 20 000	728 350	717 995	10 355	402 632	1 638 716
5 000 – 10 000	92 478	91 178	1 301	64 717	212 300
Ortsgemeinden	276 987	265 475	11 513	422 217	2 544 753
10 000 – 20 000	4 979	4 635	344	10 537	101 655
5 000 – 10 000	70 185	67 742	2 443	88 591	674 536
3 000 – 5 000	42 024	40 273	1 751	47 353	360 554
1 000 – 3 000	97 310	92 419	4 891	127 215	790 051
unter 1 000	62 489	60 405	2 084	148 521	617 956
Verbandsgemeinden	946 276	938 647	7 629	272 186	261 340
20 000 – 50 000	306 839	303 980	2 859	85 442	81 922
10 000 – 20 000	564 037	559 960	4 078	161 629	151 314
5 000 – 10 000	75 399	74 707	692	25 115	28 104
Landkreise	1 417 926	1 411 196	6 730	2 305 942	382 441
200 000 und mehr	251 772	251 313	459	347 483	24 146
100 000 – 200 000	923 677	918 174	5 503	1 517 373	258 208
unter 100 000	242 478	241 709	769	441 085	100 087
Bezirksverband Pfalz	23 131	23 131	-	31 174	17 793
Rheinland-Pfalz	2 858 563	2 828 989	29 575	4 324 179	6 270 819
EUR je Einwohner/-in					
Kreisfreie Städte	42,50	42,42	0,09	1 081,01	1 975,39
100 000 und mehr	51,11	51,05	0,07	1 027,57	2 119,40
50 000 – 100 000	39,14	38,93	0,22	1 198,44	1 784,15
20 000 – 50 000	22,51	22,51	0,00	1 101,97	1 785,25
Kreisangehörige Gemeinden,					
Verbandsgemeinden, Landkreise	936,65	926,76	9,89	1 062,90	1 408,12
verbandsfreie Gemeinden	254,13	248,00	6,12	283,04	1 707,20
50 000 – 100 000	317,81	316,45	1,35	374,85	1 286,57
20 000 – 50 000	296,09	290,99	5,10	322,23	2 155,52
10 000 – 20 000	210,30	202,01	8,29	239,12	1 486,36
5 000 – 10 000	204,33	200,63	3,69	190,06	1 250,27
Verbandsgemeinden und deren					
Ortsgemeinden	511,88	503,87	8,01	290,58	1 174,22
20 000 – 50 000	495,56	486,34	9,22	279,60	1 176,09
10 000 – 20 000	521,81	514,39	7,42	288,45	1 174,01
5 000 – 10 000	508,56	501,41	7,15	355,90	1 167,50
Ortsgemeinden	115,91	111,09	4,82	176,68	1 064,86
10 000 – 20 000	79,27	73,79	5,48	167,76	1 618,49
5 000 – 10 000	127,95	123,49	4,45	161,50	1 229,68
3 000 – 5 000	130,70	125,26	5,45	147,28	1 121,38
1 000 – 3 000	124,18	117,94	6,24	162,34	1 008,21
unter 1 000	92,82	89,72	3,09	220,60	917,87
Verbandsgemeinden	395,97	392,78	3,19	113,90	109,36
20 000 – 50 000	377,84	374,32	3,52	105,21	100,88
10 000 – 20 000	404,09	401,17	2,92	115,79	108,40
5 000 – 10 000	414,64	410,84	3,80	138,12	154,55
Landkreise	475,82	473,56	2,26	773,82	128,34
200 000 und mehr	605,16	604,06	1,10	835,21	58,04
100 000 – 200 000	456,86	454,14	2,72	750,51	127,71
unter 100 000	447,27	445,85	1,42	813,62	184,62
Bezirksverband Pfalz	16,56	16,56	-	22,32	12,74
Rheinland-Pfalz	710,87	703,52	7,35	1 075,34	1 559,44

Gebietskörperschaftsgruppe  Gemeindegrößenklasse / Verbandsgemeindegrößenklasse nach der Zahl der Einwohner	Einnahmen des Verwaltungshaushalts							
	Steuern, allgemeine Zuweisungen							
	zusammen	Steuern und steuer- ähnliche Einnahmen	allgemeine Zulagen und Umlagen					
zusammen			Schlüssel- zuweisungen	Bedarfs- zuweisungen	sonstige allgemeine Zuweisungen	Ausgleichs- leistungen	allgemeine Umlagen	
1 000 EUR								
Kreisfreie Städte	1 813 500	1 333 058	480 442	337 025	-	100 458	42 959	-
100 000 und mehr	1 076 890	835 477	241 413	160 148	-	56 216	25 050	-
50 000 – 100 000	398 487	264 977	133 510	99 733	-	24 592	9 185	-
20 000 – 50 000	338 124	232 605	105 519	77 145	-	19 651	8 724	-
Kreisangehörige Gemeinden,								
Verbandsgemeinden, Landkreise	6 012 003	2 735 729	3 276 274	1 064 888	-	90 999	122 727	1 997 660
verbandsfreie Gemeinden	918 468	821 612	96 856	57 384	-	14 199	24 093	1 180
50 000 – 100 000	70 043	57 949	12 094	8 318	-	1 542	2 234	-
20 000 – 50 000	458 052	417 990	40 062	20 600	-	9 601	8 738	1 123
10 000 – 20 000	361 175	320 628	40 547	25 661	-	2 884	11 945	57
5 000 – 10 000	29 198	25 045	4 153	2 805	-	172	1 176	-
Verbandsgemeinden und deren								
Ortsgemeinden	3 156 664	1 909 663	1 247 001	406 151	-	31 478	98 634	710 738
20 000 – 50 000	1 081 995	674 623	407 372	133 942	-	7 245	33 800	232 385
10 000 – 20 000	1 839 860	1 107 112	732 748	229 541	-	21 891	57 971	423 346
5 000 – 10 000	234 808	127 928	106 881	42 668	-	2 342	6 863	55 007
Ortsgemeinden	2 222 836	1 894 912	327 923	205 551	-	21 617	98 634	2 120
10 000 – 20 000	93 568	86 382	7 186	4 024	-	377	2 472	312
5 000 – 10 000	562 555	502 756	59 799	28 479	-	7 597	22 964	759
3 000 – 5 000	318 935	284 686	34 249	16 174	-	3 716	14 154	206
1 000 – 3 000	693 906	594 209	99 697	61 424	-	4 744	33 033	496
unter 1 000	553 871	426 879	126 992	95 451	-	5 183	26 011	347
Verbandsgemeinden	933 828	14 750	919 078	200 600	-	9 861	-	708 618
20 000 – 50 000	302 820	5 080	297 740	64 486	-	1 766	-	231 488
10 000 – 20 000	555 397	8 797	546 599	117 320	-	7 110	-	422 169
5 000 – 10 000	75 612	873	74 739	18 793	-	985	-	54 961
Landkreise	1 936 871	4 454	1 932 417	601 353	-	45 322	-	1 285 742
200 000 und mehr	296 776	254	296 522	56 411	-	5 017	-	235 095
100 000 – 200 000	1 288 052	2 590	1 285 461	418 903	-	29 373	-	837 185
unter 100 000	352 043	1 610	350 434	126 039	-	10 932	-	213 462
Bezirksverband Pfalz	39 361	-	39 361	-	-	21 824	-	17 538
Rheinland-Pfalz	7 864 865	4 068 787	3 796 078	1 401 914	-	213 281	165 686	2 015 198
EUR je Einwohner/-in								
Kreisfreie Städte	1 741,65	1 280,24	461,41	323,67	-	96,48	41,26	-
100 000 und mehr	1 815,18	1 408,26	406,92	269,94	-	94,76	42,22	-
50 000 – 100 000	1 722,53	1 145,41	577,12	431,11	-	106,30	39,70	-
20 000 – 50 000	1 560,71	1 073,66	487,06	356,08	-	90,70	40,27	-
Kreisangehörige Gemeinden,								
Verbandsgemeinden, Landkreise	2 017,48	918,04	1 099,44	357,35	-	30,54	41,18	670,37
verbandsfreie Gemeinden	1 556,17	1 392,07	164,11	97,23	-	24,06	40,82	2,00
50 000 – 100 000	1 095,87	906,65	189,22	130,14	-	24,13	34,95	-
20 000 – 50 000	2 051,36	1 871,94	179,42	92,26	-	43,00	39,13	5,03
10 000 – 20 000	1 307,20	1 160,45	146,75	92,88	-	10,44	43,23	0,21
5 000 – 10 000	1 093,36	937,85	155,51	105,03	-	6,43	44,05	-
Verbandsgemeinden und deren								
Ortsgemeinden	1 320,92	799,11	521,81	169,96	-	13,17	41,27	297,41
20 000 – 50 000	1 332,38	830,74	501,64	164,94	-	8,92	41,62	286,16
10 000 – 20 000	1 318,11	793,16	524,96	164,45	-	15,68	41,53	303,29
5 000 – 10 000	1 291,28	703,51	587,77	234,65	-	12,88	37,74	302,50
Ortsgemeinden	930,16	792,93	137,22	86,01	-	9,05	41,27	0,89
10 000 – 20 000	1 489,72	1 375,31	114,41	64,07	-	6,00	39,36	4,97
5 000 – 10 000	1 025,54	916,53	109,01	51,92	-	13,85	41,86	1,38
3 000 – 5 000	991,94	885,42	106,52	50,30	-	11,56	44,02	0,64
1 000 – 3 000	885,52	758,29	127,23	78,39	-	6,05	42,15	0,63
unter 1 000	822,68	634,06	188,63	141,78	-	7,70	38,64	0,52
Verbandsgemeinden	390,76	6,17	384,59	83,94	-	4,13	-	296,52
20 000 – 50 000	372,89	6,26	366,64	79,41	-	2,17	-	285,06
10 000 – 20 000	397,90	6,30	391,60	84,05	-	5,09	-	302,45
5 000 – 10 000	415,81	4,80	411,01	103,35	-	5,42	-	302,25
Landkreise	649,97	1,49	648,47	201,80	-	15,21	-	431,46
200 000 und mehr	713,33	0,61	712,72	135,59	-	12,06	-	565,08
100 000 – 200 000	637,09	1,28	635,80	207,19	-	14,53	-	414,08
unter 100 000	649,37	2,97	646,41	232,49	-	20,17	-	393,75
Bezirksverband Pfalz	28,19	-	28,19	-	-	15,63	-	12,56
Rheinland-Pfalz	1 955,84	1 011,83	944,01	348,63	-	53,04	41,20	501,14

**noch:** Einnahmen der Gemeinden und Gemeindeverbände 2015 nach Arten,  
**T 17** Gebietskörperschaftsgruppen und Gemeindegrößenklassen

Gebietskörperschaftsgruppe  Gemeindegrößenklasse / Verbandsgemeindegrößenklasse nach der Zahl der Einwohner	Einnahmen des Verwaltungshaushalts					
	Einnahmen aus Verwaltung und Betrieb					
	zusammen	Gebühren, zweck- gebundene Abgaben	übrige Verwaltungs- und Betriebs- einnahmen	Erstattungen von Ausgaben des Verwaltungs- haushalts	aufgaben- bezogene Leistungs- beteiligungen	Zuweisungen und Zuschüsse für laufende Zwecke
1 000 EUR						
Kreisfreie Städte	951 578	124 581	42 848	495 754	91 111	197 284
100 000 und mehr	577 937	73 244	28 004	309 144	54 577	112 968
50 000 – 100 000	176 660	25 154	10 444	79 195	20 603	41 264
20 000 – 50 000	196 980	26 184	4 400	107 414	15 930	43 051
Kreisangehörige Gemeinden,						
Verbandsgemeinden, Landkreise	3 194 135	288 240	211 558	1 424 206	171 859	1 098 272
verbandsfreie Gemeinden	305 725	48 544	28 670	130 377	351	97 783
50 000 – 100 000	36 965	3 819	1 587	17 258	320	13 981
20 000 – 50 000	145 034	23 258	13 148	67 716	20	40 893
10 000 – 20 000	113 764	19 613	12 803	41 546	11	39 791
5 000 – 10 000	9 961	1 855	1 131	3 856	-	3 119
Verbandsgemeinden und deren						
Ortsgemeinden	958 928	143 890	176 520	288 844	657	349 018
20 000 – 50 000	308 767	46 547	51 838	97 281	311	112 791
10 000 – 20 000	564 919	82 762	104 609	166 201	320	211 028
5 000 – 10 000	85 242	14 581	20 074	25 362	26	25 199
Ortsgemeinden	582 608	86 075	164 185	74 934	403	257 011
10 000 – 20 000	13 145	2 168	3 035	3 282	18	4 642
5 000 – 10 000	136 681	22 875	22 222	24 537	66	66 980
3 000 – 5 000	70 723	10 063	14 570	7 551	57	38 481
1 000 – 3 000	187 066	29 107	45 725	22 846	204	89 184
unter 1 000	174 993	21 861	78 632	16 717	58	57 724
Verbandsgemeinden	376 320	57 815	12 335	213 910	253	92 007
20 000 – 50 000	119 808	18 161	3 850	72 277	65	25 457
10 000 – 20 000	223 472	34 955	7 322	123 745	180	57 271
5 000 – 10 000	33 039	4 700	1 164	17 888	9	9 279
Landkreise	1 929 482	95 806	6 368	1 004 985	170 852	651 471
200 000 und mehr	313 461	10 086	722	170 672	49 571	82 411
100 000 – 200 000	1 262 978	66 686	3 302	676 315	81 878	434 797
unter 100 000	353 043	19 033	2 344	157 999	39 403	134 263
Bezirksverband Pfalz	25 207	8 841	500	1 430	-	14 436
Rheinland-Pfalz	4 170 920	421 662	254 907	1 921 390	262 970	1 309 992
EUR je Einwohner/-in						
Kreisfreie Städte	913,88	119,65	41,15	476,11	87,50	189,47
100 000 und mehr	974,16	123,46	47,20	521,09	91,99	190,42
50 000 – 100 000	763,65	108,73	45,15	342,33	89,06	178,37
20 000 – 50 000	909,22	120,86	20,31	495,80	73,53	198,72
Kreisangehörige Gemeinden,						
Verbandsgemeinden, Landkreise	1 071,87	96,73	70,99	477,93	57,67	368,55
verbandsfreie Gemeinden	517,99	82,25	48,58	220,90	0,59	165,68
50 000 – 100 000	578,34	59,75	24,83	270,01	5,01	218,74
20 000 – 50 000	649,53	104,16	58,88	303,26	0,09	183,14
10 000 – 20 000	411,75	70,98	46,34	150,37	0,04	144,02
5 000 – 10 000	373,00	69,45	42,37	144,41	-	116,78
Verbandsgemeinden und deren						
Ortsgemeinden	401,27	60,21	73,87	120,87	0,27	146,05
20 000 – 50 000	380,22	57,32	63,83	119,79	0,38	138,89
10 000 – 20 000	404,72	59,29	74,94	119,07	0,23	151,18
5 000 – 10 000	468,77	80,19	110,39	139,47	0,14	138,58
Ortsgemeinden	243,79	36,02	68,70	31,36	0,17	107,55
10 000 – 20 000	209,28	34,52	48,32	52,26	0,28	73,91
5 000 – 10 000	249,17	41,70	40,51	44,73	0,12	122,10
3 000 – 5 000	219,96	31,30	45,32	23,48	0,18	119,68
1 000 – 3 000	238,72	37,14	58,35	29,16	0,26	113,81
unter 1 000	259,92	32,47	116,80	24,83	0,09	85,74
Verbandsgemeinden	157,47	24,19	5,16	89,51	0,11	38,50
20 000 – 50 000	147,53	22,36	4,74	89,00	0,08	31,35
10 000 – 20 000	160,10	25,04	5,25	88,65	0,13	41,03
5 000 – 10 000	181,69	25,84	6,40	98,37	0,05	51,03
Landkreise	647,49	32,15	2,14	337,25	57,33	218,62
200 000 und mehr	753,44	24,24	1,73	410,23	119,15	198,08
100 000 – 200 000	624,68	32,98	1,63	334,51	40,50	215,06
unter 100 000	651,22	35,11	4,32	291,44	72,68	247,66
Bezirksverband Pfalz	18,05	6,33	0,36	1,02	-	10,34
Rheinland-Pfalz	1 037,23	104,86	63,39	477,81	65,40	325,77

**noch:** Einnahmen der Gemeinden und Gemeindeverbände 2015 nach Arten,  
**T 17** Gebietskörperschaftsgruppen und Gemeindegrößenklassen

Gebietskörperschaftsgruppe  Gemeindegrößenklasse / Verbandsgemeindegrößenklasse nach der Zahl der Einwohner	Einnahmen des Verwaltungshaushalts			
	sonstige Finanzeinnahmen			Brutto- einnahmen des Verwaltungs- haushalts
	zusammen	darunter		
		Gewinnanteile, Konzessionsabgaben	Ersatz von sozialen Leistungen	

1 000 EUR				
Kreisfreie Städte	198 226	92 497	48 560	2 963 304
100 000 und mehr	122 939	54 815	27 867	1 777 766
50 000 – 100 000	39 071	18 902	10 140	614 218
20 000 – 50 000	36 216	18 780	10 553	571 320
Kreisangehörige Gemeinden,				
Verbandsgemeinden, Landkreise	352 074	128 626	128 834	9 558 212
verbandsfreie Gemeinden	58 806	30 622	3 939	1 282 999
50 000 – 100 000	6 362	4 201	840	113 370
20 000 – 50 000	32 441	12 309	1 948	635 527
10 000 – 20 000	17 607	12 385	1 073	492 546
5 000 – 10 000	2 396	1 728	78	41 556
Verbandsgemeinden und deren				
Ortsgemeinden	150 929	80 850	8 739	4 266 520
20 000 – 50 000	51 245	25 695	2 488	1 442 008
10 000 – 20 000	88 311	49 078	5 346	2 493 090
5 000 – 10 000	11 373	6 078	905	331 423
Ortsgemeinden	111 950	78 545	107	2 917 394
10 000 – 20 000	4 766	2 342	-	111 478
5 000 – 10 000	29 721	20 410	105	728 957
3 000 – 5 000	15 792	11 982	1	405 451
1 000 – 3 000	32 882	24 337	1	913 854
unter 1 000	28 790	19 475	0	757 655
Verbandsgemeinden	38 978	2 306	8 632	1 349 126
20 000 – 50 000	11 535	246	2 488	434 163
10 000 – 20 000	24 690	1 982	5 240	803 559
5 000 – 10 000	2 754	77	904	111 405
Landkreise	142 339	17 154	116 157	4 008 693
200 000 und mehr	20 740	431	18 256	630 977
100 000 – 200 000	92 015	12 919	73 219	2 643 045
unter 100 000	29 585	3 803	24 682	734 671
Bezirksverband Pfalz	6 083	5 898	-	70 652
Rheinland-Pfalz	556 382	227 020	177 394	12 592 167

EUR je Einwohner/-in				
Kreisfreie Städte	190,37	88,83	46,64	2 845,90
100 000 und mehr	207,22	92,39	46,97	2 996,56
50 000 – 100 000	168,89	81,71	43,83	2 655,07
20 000 – 50 000	167,17	86,69	48,71	2 637,10
Kreisangehörige Gemeinden,				
Verbandsgemeinden, Landkreise	118,15	43,16	43,23	3 207,50
verbandsfreie Gemeinden	99,64	51,88	6,67	2 173,80
50 000 – 100 000	99,53	65,72	13,14	1 773,74
20 000 – 50 000	145,28	55,12	8,72	2 846,17
10 000 – 20 000	63,72	44,82	3,88	1 782,67
5 000 – 10 000	89,74	64,71	2,92	1 556,10
Verbandsgemeinden und deren				
Ortsgemeinden	63,16	33,83	3,66	1 785,34
20 000 – 50 000	63,10	31,64	3,06	1 775,70
10 000 – 20 000	63,27	35,16	3,83	1 786,10
5 000 – 10 000	62,54	33,42	4,97	1 822,59
Ortsgemeinden	46,85	32,87	0,04	1 220,80
10 000 – 20 000	75,88	37,29	-	1 774,88
5 000 – 10 000	54,18	37,21	0,19	1 328,89
3 000 – 5 000	49,12	37,26	0,00	1 261,02
1 000 – 3 000	41,96	31,06	0,00	1 166,20
unter 1 000	42,76	28,93	0,00	1 125,37
Verbandsgemeinden	16,31	0,96	3,61	564,55
20 000 – 50 000	14,20	0,30	3,06	534,63
10 000 – 20 000	17,69	1,42	3,75	575,69
5 000 – 10 000	15,14	0,42	4,97	612,65
Landkreise	47,77	5,76	38,98	1 345,22
200 000 und mehr	49,85	1,04	43,88	1 516,62
100 000 – 200 000	45,51	6,39	36,21	1 307,28
unter 100 000	54,57	7,02	45,53	1 355,16
Bezirksverband Pfalz	4,36	4,22	-	50,59
Rheinland-Pfalz	138,36	56,46	44,11	3 131,44

Gebietskörperschaftsgruppe  Gemeindegrößenklasse / Verbandsgemeindegrößenklasse nach der Zahl der Einwohner	Einnahmen des Vermögenshaushalts				
	Rückflüsse von Darlehen	Einnahmen aus der Veräußerung von Beteiligungen	Einnahmen aus der Veräußerung von Sachvermögen	Beiträge und ähnliche Entgelte	Zuweisungen und Zuschüsse für Investitionen

1 000 EUR

Kreisfreie Städte	20 136	3 597	46 729	26 891	72 140
100 000 und mehr	9 968	3 547	30 675	8 159	42 485
50 000 – 100 000	425	0	8 645	10 497	16 563
20 000 – 50 000	9 743	50	7 409	8 234	13 092
Kreisangehörige Gemeinden,					
Verbandsgemeinden, Landkreise	13 737	1 633	159 959	105 269	258 339
verbandsfreie Gemeinden	4 063	1	37 813	16 798	37 574
50 000 – 100 000	30	-	1 014	336	1 918
20 000 – 50 000	2 253	1	13 884	7 022	12 368
10 000 – 20 000	1 729	-	17 469	8 554	22 510
5 000 – 10 000	50	-	5 445	887	778
Verbandsgemeinden und deren					
Ortsgemeinden	5 195	1 623	120 063	88 181	153 428
20 000 – 50 000	1 245	313	44 863	30 081	49 081
10 000 – 20 000	3 869	1 212	69 984	52 604	91 910
5 000 – 10 000	80	98	5 216	5 496	12 436
Ortsgemeinden	2 299	1 443	117 774	87 288	105 390
10 000 – 20 000	271	1	3 496	3 597	3 933
5 000 – 10 000	319	80	28 917	18 164	28 284
3 000 – 5 000	363	699	20 491	12 125	16 178
1 000 – 3 000	671	19	40 894	32 643	31 116
unter 1 000	675	645	23 977	20 759	25 879
Verbandsgemeinden	2 896	180	2 288	893	48 037
20 000 – 50 000	260	20	709	69	15 220
10 000 – 20 000	2 624	76	1 337	816	28 098
5 000 – 10 000	12	84	243	8	4 719
Landkreise	4 479	9	2 082	291	67 337
200 000 und mehr	28	-	564	-	6 921
100 000 – 200 000	4 445	9	1 112	249	41 678
unter 100 000	6	-	407	42	18 738
Bezirksverband Pfalz	20	-	17	-	260
Rheinland-Pfalz	33 893	5 230	206 705	132 160	330 739

EUR je Einwohner/-in

Kreisfreie Städte	19,34	3,45	44,88	25,83	69,28
100 000 und mehr	16,80	5,98	51,70	13,75	71,61
50 000 – 100 000	1,84	0,00	37,37	45,38	71,60
20 000 – 50 000	44,97	0,23	34,20	38,01	60,43
Kreisangehörige Gemeinden,					
Verbandsgemeinden, Landkreise	4,61	0,55	53,68	35,33	86,69
verbandsfreie Gemeinden	6,88	0,00	64,07	28,46	63,66
50 000 – 100 000	0,47	-	15,87	5,26	30,01
20 000 – 50 000	10,09	0,00	62,18	31,45	55,39
10 000 – 20 000	6,26	-	63,23	30,96	81,47
5 000 – 10 000	1,89	-	203,90	33,22	29,12
Verbandsgemeinden und deren					
Ortsgemeinden	2,17	0,68	50,24	36,90	64,20
20 000 – 50 000	1,53	0,39	55,25	37,04	60,44
10 000 – 20 000	2,77	0,87	50,14	37,69	65,85
5 000 – 10 000	0,44	0,54	28,68	30,22	68,39
Ortsgemeinden	0,96	0,60	49,28	36,53	44,10
10 000 – 20 000	4,31	0,01	55,65	57,28	62,62
5 000 – 10 000	0,58	0,15	52,72	33,11	51,56
3 000 – 5 000	1,13	2,17	63,73	37,71	50,32
1 000 – 3 000	0,86	0,02	52,19	41,66	39,71
unter 1 000	1,00	0,96	35,61	30,83	38,44
Verbandsgemeinden	1,21	0,08	0,96	0,37	20,10
20 000 – 50 000	0,32	0,02	0,87	0,08	18,74
10 000 – 20 000	1,88	0,05	0,96	0,58	20,13
5 000 – 10 000	0,06	0,46	1,33	0,04	25,95
Landkreise	1,50	0,00	0,70	0,10	22,60
200 000 und mehr	0,07	-	1,35	-	16,63
100 000 – 200 000	2,20	0,00	0,55	0,12	20,61
unter 100 000	0,01	-	0,75	0,08	34,56
Bezirksverband Pfalz	0,01	-	0,01	-	0,19
Rheinland-Pfalz	8,43	1,30	51,40	32,87	82,25

Gebietskörperschaftsgruppe  Gemeindegrößenklasse / Verbandsgemeindegrößenklasse nach der Zahl der Einwohner	Einnahmen des Vermögenshaushalts		Brutto- einnahmen des Verwaltungs- und Vermögens- haushalts	Abzüglich haushalts- technische Verrech- nungen
	Einnahmen aus Kredit- und inneren Darlehen	Brutto- einnahmen des Vermögens- haushalts		

1 000 EUR

Kreisfreie Städte	342 902	512 394	3 475 698	118 799
100 000 und mehr	224 522	319 355	2 097 122	94 580
50 000 – 100 000	98 798	134 930	749 148	272
20 000 – 50 000	19 581	58 109	629 429	23 946
Kreisangehörige Gemeinden,				
Verbandsgemeinden, Landkreise	373 875	912 812	10 471 024	124 342
verbandsfreie Gemeinden	52 929	149 179	1 432 178	27 644
50 000 – 100 000	-	3 299	116 669	-
20 000 – 50 000	15 280	50 808	686 335	15 503
10 000 – 20 000	35 843	86 106	578 651	11 104
5 000 – 10 000	1 806	8 967	50 523	1 038
Verbandsgemeinden und deren				
Ortsgemeinden	202 429	570 918	4 837 439	38 706
20 000 – 50 000	85 837	211 420	1 653 428	13 893
10 000 – 20 000	103 184	322 764	2 815 854	21 116
5 000 – 10 000	13 408	36 734	368 157	3 697
Ortsgemeinden	133 971	448 165	3 365 560	29 378
10 000 – 20 000	8 475	19 773	131 251	2 422
5 000 – 10 000	34 214	109 978	838 935	12 007
3 000 – 5 000	26 919	76 775	482 225	3 059
1 000 – 3 000	40 572	145 915	1 059 768	8 043
unter 1 000	23 790	95 725	853 379	3 846
Verbandsgemeinden	68 458	122 753	1 471 879	9 328
20 000 – 50 000	26 959	43 237	477 400	3 562
10 000 – 20 000	36 273	69 225	872 784	4 889
5 000 – 10 000	5 226	10 291	121 695	878
Landkreise	118 517	192 715	4 201 408	57 991
200 000 und mehr	400	7 913	638 890	-
100 000 – 200 000	100 422	147 914	2 790 959	53 197
unter 100 000	17 695	36 888	771 559	4 794
Bezirksverband Pfalz	1 877	2 173	72 824	90
Rheinland-Pfalz	718 653	1 427 380	14 019 547	243 230

EUR je Einwohner/-in

Kreisfreie Städte	329,32	492,09	3 337,99	114,09
100 000 und mehr	378,45	538,30	3 534,85	159,42
50 000 – 100 000	427,07	583,26	3 238,32	1,18
20 000 – 50 000	90,38	268,22	2 905,32	110,53
Kreisangehörige Gemeinden,				
Verbandsgemeinden, Landkreise	125,46	306,32	3 513,82	41,73
verbandsfreie Gemeinden	89,68	252,76	2 426,56	46,84
50 000 – 100 000	-	51,61	1 825,35	-
20 000 – 50 000	68,43	227,54	3 073,71	69,43
10 000 – 20 000	129,73	311,64	2 094,32	40,19
5 000 – 10 000	67,64	335,77	1 891,88	38,87
Verbandsgemeinden und deren				
Ortsgemeinden	84,71	238,90	2 024,25	16,20
20 000 – 50 000	105,70	260,34	2 036,05	17,11
10 000 – 20 000	73,92	231,23	2 017,34	15,13
5 000 – 10 000	73,73	202,01	2 024,60	20,33
Ortsgemeinden	56,06	187,54	1 408,33	12,29
10 000 – 20 000	134,94	314,81	2 089,68	38,57
5 000 – 10 000	62,37	200,49	1 529,39	21,89
3 000 – 5 000	83,72	238,78	1 499,80	9,52
1 000 – 3 000	51,78	186,21	1 352,41	10,26
unter 1 000	35,34	142,18	1 267,55	5,71
Verbandsgemeinden	28,65	51,37	615,91	3,90
20 000 – 50 000	33,20	53,24	587,87	4,39
10 000 – 20 000	25,99	49,59	625,28	3,50
5 000 – 10 000	28,74	56,59	669,24	4,83
Landkreise	39,77	64,67	1 409,89	19,46
200 000 und mehr	0,96	19,02	1 535,64	-
100 000 – 200 000	49,67	73,16	1 380,44	26,31
unter 100 000	32,64	68,04	1 423,21	8,84
Bezirksverband Pfalz	1,34	1,56	52,15	0,06
Rheinland-Pfalz	178,72	354,96	3 486,40	60,49

**noch:** Einnahmen der Gemeinden und Gemeindeverbände 2015 nach Arten,  
**T 17** Gebietskörperschaftsgruppen und Gemeindegrößenklassen

Gebietskörperschaftsgruppe  Gemeindegrößenklasse / Verbandsgemeindegrößenklasse nach der Zahl der Einwohner	Bereinigte Brutto- einnahmen	Netto- einnahmen	Saldo aus Ausgaben (T16) und Einnahmen (T17), Mehrausgaben ( - ) bzw. Mehreinnahmen ( + )		
			insgesamt	des Verwaltungs- haushalts	des Vermögens- haushalts
1 000 EUR					
Kreisfreie Städte	3 356 900	2 187 039	130 154	-14 966	145 120
100 000 und mehr	2 002 542	1 362 595	105 221	-6 358	111 579
50 000 – 100 000	748 875	462 576	49 834	9 833	40 000
20 000 – 50 000	605 483	361 868	-24 901	-18 442	-6 459
Kreisangehörige Gemeinden,					
Verbandsgemeinden, Landkreise	10 346 683	4 388 106	191 964	537 807	-345 843
verbandsfreie Gemeinden	1 404 534	1 087 491	79 884	140 554	-60 670
50 000 – 100 000	116 669	72 397	-9 835	-4 783	-5 051
20 000 – 50 000	670 832	532 766	51 455	98 774	-47 319
10 000 – 20 000	567 548	443 376	32 700	42 742	-10 042
5 000 – 10 000	49 485	38 952	5 564	3 821	1 743
Verbandsgemeinden und deren					
Ortsgemeinden	4 798 733	2 881 066	74 973	258 921	-183 949
20 000 – 50 000	1 639 535	1 010 046	54 970	110 468	-55 498
10 000 – 20 000	2 794 737	1 663 755	25 038	130 838	-105 800
5 000 – 10 000	364 460	207 265	-5 035	17 615	-22 650
Ortsgemeinden	3 336 182	2 636 978	92 225	174 724	-82 499
10 000 – 20 000	128 829	113 313	11 658	15 427	-3 769
5 000 – 10 000	826 928	668 152	-6 385	18 349	-24 734
3 000 – 5 000	479 166	389 789	29 235	29 809	- 574
1 000 – 3 000	1 051 726	827 200	37 149	57 233	-20 084
unter 1 000	849 533	638 524	20 568	53 906	-33 338
Verbandsgemeinden	1 462 551	244 088	-17 252	84 197	-101 449
20 000 – 50 000	473 838	81 557	- 365	28 571	-28 936
10 000 – 20 000	867 895	142 228	-9 086	52 107	-61 193
5 000 – 10 000	120 818	20 303	-7 801	3 519	-11 320
Landkreise	4 143 416	419 548	37 107	138 332	-101 224
200 000 und mehr	638 890	39 635	15 489	36 285	-20 796
100 000 – 200 000	2 737 762	296 712	38 504	95 477	-56 973
unter 100 000	766 764	83 202	-16 885	6 570	-23 455
Bezirksverband Pfalz	72 734	18 430	637	2 155	-1 518
Rheinland-Pfalz	13 776 317	6 593 575	322 755	524 996	-202 241
EUR je Einwohner/-in					
Kreisfreie Städte	3 223,90	2 100,39	125,00	-14,37	139,37
100 000 und mehr	3 375,43	2 296,75	177,36	-10,72	188,07
50 000 – 100 000	3 237,15	1 999,57	215,42	42,51	172,91
20 000 – 50 000	2 794,79	1 670,31	-114,94	-85,13	-29,81
Kreisangehörige Gemeinden,					
Verbandsgemeinden, Landkreise	3 472,09	1 472,54	64,42	180,47	-116,06
verbandsfreie Gemeinden	2 379,72	1 842,55	135,35	238,14	-102,79
50 000 – 100 000	1 825,35	1 132,70	-153,87	-74,84	-79,03
20 000 – 50 000	3 004,28	2 385,96	230,44	442,36	-211,92
10 000 – 20 000	2 054,13	1 604,71	118,35	154,70	-36,34
5 000 – 10 000	1 853,01	1 458,61	208,34	143,08	65,26
Verbandsgemeinden und deren					
Ortsgemeinden	2 008,05	1 205,59	31,37	108,35	-76,97
20 000 – 50 000	2 018,94	1 243,78	67,69	136,03	-68,34
10 000 – 20 000	2 002,21	1 191,95	17,94	93,74	-75,80
5 000 – 10 000	2 004,27	1 139,81	-27,69	96,87	-124,56
Ortsgemeinden	1 396,04	1 103,45	38,59	73,11	-34,52
10 000 – 20 000	2 051,12	1 804,09	185,61	245,62	-60,01
5 000 – 10 000	1 507,50	1 218,05	-11,64	33,45	-45,09
3 000 – 5 000	1 490,29	1 212,31	90,93	92,71	-1,78
1 000 – 3 000	1 342,14	1 055,62	47,41	73,04	-25,63
unter 1 000	1 261,84	948,42	30,55	80,07	-49,52
Verbandsgemeinden	612,01	102,14	-7,22	35,23	-42,45
20 000 – 50 000	583,49	100,43	-0,45	35,18	-35,63
10 000 – 20 000	621,78	101,90	-6,51	37,33	-43,84
5 000 – 10 000	664,41	111,65	-42,90	19,35	-62,25
Landkreise	1 390,43	140,79	12,45	46,42	-33,97
200 000 und mehr	1 535,64	95,27	37,23	87,21	-49,99
100 000 – 200 000	1 354,13	146,76	19,04	47,22	-28,18
unter 100 000	1 414,36	153,47	-31,15	12,12	-43,27
Bezirksverband Pfalz	52,08	13,20	0,46	1,54	-1,09
Rheinland-Pfalz	3 425,91	1 639,70	80,26	130,56	-50,29

Verwaltungsbezirk	Gem.- Schl.- Nr.	Ausgaben des Verwaltungshaushalts							
		Personal- ausgaben	sächl. Verwaltungs- und Betriebsaufwand			Zuweisungen und Zuschüsse			
			zu- sammen	Ver- waltungs- und Betriebs- ausgaben	Erstat- tungen von Ausgaben des Verwaltungs- haushalts	zu- sammen	Zuweisungen und sonstige Zuschüsse für laufende Zwecke	Leistungen der Sozial- und Jugendhilfe	Leistungen an Kriegsopfer und sonstige soziale Leistungen
1 000 EUR									

## Kreisfreie Städte

Frankenthal (Pfalz), St.	311	34 982	39 803	27 487	12 316	41 454	4 237	24 349	12 868
Kaiserslautern, St.	312	78 271	47 178	45 519	1 659	133 888	33 928	65 540	34 420
Koblenz, St.	111	82 106	106 706	58 150	48 557	132 115	31 382	68 641	32 041
Landau i. d. Pf., St.	313	24 440	32 143	29 448	2 695	49 777	17 054	22 580	10 143
Ludwigshafen a. Rh., St.	314	147 763	112 662	102 167	10 495	187 676	31 329	96 990	59 355
Mainz, St.	315	156 721	67 127	59 821	7 305	290 751	109 509	119 783	61 055
Neustadt a. d. Weinstr., St.	316	35 974	21 858	19 508	2 350	49 809	8 230	28 690	12 881
Pirmasens, St.	317	37 938	23 071	19 438	3 633	55 892	6 883	34 065	14 943
Speyer, St.	318	41 755	39 713	22 955	16 758	55 021	14 282	29 994	10 745
Trier, St.	211	92 045	142 712	69 591	73 121	146 832	44 181	83 678	18 974
Worms, St.	319	53 758	47 005	37 379	9 626	100 154	20 621	56 581	22 952
Zweibrücken, St.	320	26 362	20 951	16 288	4 662	38 664	10 446	20 217	8 000

Landkreise<sup>1</sup>

Ahrweiler	131	75 704	91 018	47 943	43 075	117 390	41 239	56 418	19 576
Altenkirchen (Ww.)	132	81 922	73 644	45 681	27 963	121 037	40 725	57 628	22 684
Alzey-Worms	331	74 294	66 614	48 154	18 460	109 880	35 700	53 876	20 298
Bad Dürkheim	332	91 963	103 098	55 464	47 633	114 344	44 785	50 937	18 615
Bad Kreuznach	133	109 995	108 627	58 297	50 330	165 614	42 232	86 089	37 261
Bad Kreuznach, gkSt.		29 929	25 452	11 919	13 533	21 478	6 548	12 795	2 103
Bernkastel-Wittlich	231	77 654	99 337	50 761	48 576	114 510	41 049	55 643	17 426
Birkenfeld	134	59 891	54 487	35 364	19 123	84 866	16 940	51 559	16 367
Idar-Oberstein, gkSt.		17 060	13 444	7 406	6 037	12 299	4 027	7 658	614
Cochem-Zell	135	43 030	46 559	29 070	17 489	59 951	21 607	29 183	9 160
Donnersbergkreis	333	54 762	49 184	33 275	15 909	66 293	21 771	30 932	13 590
Eifelkreis Bitburg-Prüm	232	63 417	62 304	43 657	18 648	95 798	34 272	48 389	13 107
Germersheim	334	87 748	86 474	53 435	33 039	116 462	45 017	49 091	22 354
Kaiserslautern	335	78 841	50 937	38 880	12 057	103 585	35 369	44 386	23 830
Kusel	336	53 584	41 545	30 537	11 008	67 409	18 933	35 645	12 830
Mainz-Bingen	339	164 832	163 928	100 528	63 400	249 386	74 413	92 839	82 001
Bingen am Rhein, gkSt.		16 138	13 293	9 377	3 916	4 910	2 125	2 034	751
Ingelheim am Rhein, gkSt.		21 016	19 192	18 633	558	7 173	3 736	1 929	1 509
Mayen-Koblenz	137	137 419	133 206	78 885	54 320	209 286	65 746	98 186	45 353
Andernach, gkSt.		18 223	17 621	9 459	8 161	14 279	7 893	4 996	1 390
Mayen, gkSt.		13 252	7 665	5 465	2 199	10 424	4 395	4 886	1 142
Neuwied	138	101 550	124 708	85 962	38 746	177 904	47 748	92 441	37 690
Neuwied, gkSt.		28 519	29 377	25 922	3 455	31 938	13 269	14 104	4 566
Rhein-Hunsrück-Kreis	140	66 722	69 626	49 636	19 990	88 188	31 054	43 334	13 750
Rhein-Lahn-Kreis	141	70 031	91 967	46 835	45 132	112 327	37 499	54 656	20 172
Lahnstein, gkSt.		7 807	7 517	4 356	3 161	2 587	87	1 550	950
Rhein-Pfalz-Kreis	338	86 626	93 476	53 923	39 554	123 155	50 205	43 867	29 083
Südliche Weinstraße	337	63 089	58 885	43 675	15 210	94 271	36 003	42 300	15 398
Südwestpfalz	340	63 988	47 586	34 459	13 127	92 757	31 482	39 561	21 703
Trier-Saarburg	235	81 852	86 369	59 884	26 485	132 834	56 511	56 826	19 497
Vulkaneifel	233	40 898	47 671	37 268	10 403	67 641	18 062	30 156	19 291
Westerwaldkreis	143	111 063	117 070	81 216	35 854	149 734	60 106	61 486	28 081
Bezirksverband Pfalz		49 380	11 658	11 567	91	6 305	6 305	-	-
Rheinland-Pfalz		2 802 370	2 680 908	1 762 109	918 799	4 122 961	1 286 858	1 956 536	877 493
kreisfreie Städte		812 114	700 928	507 750	193 178	1 282 034	332 083	651 108	298 378
Landkreise <sup>1</sup>		1 940 875	1 968 322	1 242 791	725 531	2 834 622	948 469	1 305 428	579 115
große kreisangehörige Städte		151 945	133 558	92 538	41 021	105 088	42 080	49 951	13 025

<sup>1</sup> Einbezogen sind die Landkreise, die verbandsfreien Gemeinden und die Verbandsgemeinden mit ihren Ortsgemeinden.

Verwaltungsbezirk	Gem.- Schl.- Nr.	Ausgaben des Verwaltungshaushalts			Bruttoausgaben des Verwaltungshaushalts
		sonstige Finanzausgaben			
		zusammen	darunter		
			Zinsausgaben	allgemeine Zuweisungen und Umlagen	
1 000 EUR				EUR je Einw.	

Kreisfreie Städte

Frankenthal (Pfalz), St.	311	4 317	3 069	1 006	120 557	2 512,23
Kaiserslautern, St.	312	24 284	7 552	2 006	283 621	2 910,78
Koblenz, St.	111	21 019	12 041	5 359	341 945	3 065,12
Landau i. d. Pf., St.	313	2 891	1 688	1 084	109 252	2 438,87
Ludwigshafen a. Rh., St.	314	54 275	37 578	12 637	502 377	3 056,41
Mainz, St.	315	32 105	12 977	5 897	546 703	2 628,30
Neustadt a. d. Weinstr., St.	316	3 769	2 612	1 089	111 410	2 117,82
Pirmasens, St.	317	6 014	5 202	769	122 915	3 068,87
Speyer, St.	318	8 577	5 956	2 339	145 066	2 908,41
Trier, St.	211	11 509	6 569	765	393 099	3 595,33
Worms, St.	319	8 436	7 564	623	209 353	2 575,26
Zweibrücken, St.	320	5 996	5 359	638	91 973	2 710,43

Landkreise<sup>1</sup>

Ahrweiler	131	74 407	5 392	68 884	358 519	2 824,10
Altenkirchen (Ww.)	132	108 292	9 999	96 288	384 895	3 001,08
Alzey-Worms	331	88 713	7 933	80 437	339 501	2 681,75
Bad Dürkheim	332	92 036	8 664	82 824	401 440	3 051,80
Bad Kreuznach	133	101 069	8 625	90 852	485 304	3 102,32
Bad Kreuznach, gkSt.		26 694	3 446	21 949	103 553	2 109,40
Bernkastel-Wittlich	231	84 598	6 603	77 807	376 100	3 378,13
Birkenfeld	134	56 856	7 577	48 750	256 100	3 182,59
Idar-Oberstein, gkSt.		15 399	2 819	12 471	58 203	2 068,17
Cochem-Zell	135	46 984	3 573	43 329	196 525	3 159,25
Donnersbergkreis	333	75 002	7 620	66 958	245 241	3 272,94
Eifelkreis Bitburg-Prüm	232	74 503	7 218	67 115	296 023	3 061,50
Germersheim	334	99 353	4 891	90 108	390 037	3 085,71
Kaiserslautern	335	94 698	12 798	81 486	328 061	3 137,18
Kusel	336	54 508	7 211	47 224	217 045	3 064,88
Mainz-Bingen	339	228 624	6 166	215 923	806 770	3 934,39
Bingen am Rhein, gkSt.		15 784	1 310	14 092	50 124	2 030,81
Ingelheim am Rhein, gkSt.		109 689	862	102 831	157 070	6 466,98
Mayen-Koblenz	137	153 640	16 452	136 314	633 551	3 002,83
Andernach, gkSt.		19 315	1 539	17 614	69 437	2 370,35
Mayen, gkSt.		12 422	2 419	9 898	43 763	2 339,12
Neuwied	138	122 903	10 686	111 518	527 065	2 933,13
Neuwied, gkSt.		28 320	2 872	25 138	118 154	1 848,58
Rhein-Hunsrück-Kreis	140	77 696	2 238	75 250	302 232	2 956,40
Rhein-Lahn-Kreis	141	88 734	7 672	80 589	363 059	2 982,06
Lahnstein, gkSt.		9 956	1 832	8 091	27 867	1 562,48
Rhein-Pfalz-Kreis	338	88 015	6 328	81 307	391 272	2 593,40
Südliche Weinstraße	337	81 861	4 190	77 421	298 105	2 708,94
Südwestpfalz	340	71 757	4 885	66 762	276 087	2 866,92
Trier-Saarburg	235	102 649	11 528	90 891	403 704	2 769,89
Vulkaneifel	233	51 614	4 565	46 983	207 824	3 423,11
Westerwaldkreis	143	158 076	5 183	152 547	535 942	2 688,17
Bezirksverband Pfalz		1 152	1 152	-	68 496	49,05
Rheinland-Pfalz		2 460 933	287 317	2 111 779	12 067 171	3 000,88
kreisfreie Städte		183 195	108 166	34 213	2 978 270	2 860,27
Landkreise <sup>1</sup>		2 276 586	177 999	2 077 566	9 020 405	3 027,03
große kreisangehörige Städte		237 579	17 099	212 084	628 170	2 454,20

<sup>1</sup> Einbezogen sind die Landkreise, die verbandsfreien Gemeinden und die Verbandsgemeinden mit ihren Ortsgemeinden.

Verwaltungsbezirk	Gem.- Schl.- Nr.	Ausgaben des Vermögenshaushalts					Brutto- ausgaben des Verwaltungs- und Vermögens- haushalts	Abzüglich haushalts- technische Verrechnungen
		Ver- mögens- erwerb	Bau- maß- nahmen	Tilgung von Kredit-, Rück- zahlung innerer Darlehen	Zu- weisungen und Zuschüsse für Investi- tionen	Bruttoausgaben des Vermögenshaushalts		

Kreisfreie Städte									
Frankenthal (Pfalz), St.	311	12 619	- 0	2 605	-	16 433	342,43	136 989	10 331
Kaiserslautern, St.	312	5 322	17 178	16 827	92	44 379	455,46	328 000	-
Koblenz, St.	111	1 121	18 867	16 994	-	38 894	348,64	380 839	27 355
Landau i. d. Pf., St.	313	1 107	2 971	6 976	-	14 075	314,21	123 327	-
Ludwigshafen a. Rh., St.	314	6 707	29 505	21 623	2 618	65 931	401,12	568 308	-
Mainz, St.	315	37 394	56	16 477	2 587	56 740	272,78	603 444	619
Neustadt a. d. Weinstr., St.	316	5 529	11 418	3 813	-	21 049	400,12	132 458	272
Pirmasens, St.	317	1 173	8 106	6 871	-	16 362	408,53	139 277	816
Speyer, St.	318	741	4 578	2 912	-	8 489	170,20	153 555	12 730
Trier, St.	211	5 301	19 709	19 521	1 481	46 211	422,65	439 310	66 606
Worms, St.	319	3 844	19 901	5 218	-	29 501	362,90	238 855	-
Zweibrücken, St.	320	749	4 302	3 554	513	9 209	271,39	101 182	70
Landkreise <sup>1</sup>									
Ahrweiler	131	8 640	33 400	11 575	1 770	57 457	452,59	415 976	1 551
Altenkirchen (Ww.)	132	6 524	21 053	17 733	2 156	49 224	383,81	434 119	4 449
Alzey-Worms	331	5 142	25 207	17 878	848	51 121	403,81	390 623	8 909
Bad Dürkheim	332	5 862	17 529	17 481	360	45 924	349,12	447 364	13 435
Bad Kreuznach	133	9 993	24 152	28 948	507	69 733	445,77	555 037	6 092
Bad Kreuznach, gkSt.		1 316	5 690	3 840	350	11 572	235,72	115 124	5 834
Bernkastel-Wittlich	231	8 782	28 653	19 633	1 540	62 164	558,36	438 264	10 211
Birkenfeld	134	3 055	15 967	11 072	890	31 966	397,25	288 066	283
Idar-Oberstein, gkSt.		315	3 444	2 781	-	6 732	239,22	64 935	-
Cochem-Zell	135	2 817	11 222	9 725	1 157	25 621	411,87	222 146	4 790
Donnersbergkreis	333	3 420	15 067	11 832	61	31 456	419,80	276 697	2 769
Eifelkreis Bitburg-Prüm	232	4 677	22 152	12 316	7 284	47 235	488,51	343 258	6 144
Germersheim	334	9 529	29 394	9 767	2 051	54 231	429,04	444 268	400
Kaiserslautern	335	9 936	21 809	12 001	1 456	46 080	440,65	374 141	1 089
Kusel	336	4 442	12 925	20 486	679	39 519	558,05	256 565	4
Mainz-Bingen	339	32 353	64 811	15 633	2 543	119 101	580,82	925 871	3 608
Bingen am Rhein, gkSt.		2 163	8 745	2 693	58	13 688	554,56	63 812	2 103
Ingelheim am Rhein, gkSt.		11 013	25 996	21	197	39 329	1 619,29	196 399	55
Mayen-Koblenz	137	11 974	27 991	20 952	6 981	69 357	328,73	702 908	8 276
Andernach, gkSt.		2 138	4 475	1 983	264	8 861	302,49	78 298	5 986
Mayen, gkSt.		404	670	1 504	-	2 765	147,78	46 527	1 512
Neuwied	138	7 204	17 701	20 320	1 369	48 279	268,67	575 344	44
Neuwied, gkSt.		1 415	3 474	3 236	204	8 350	130,64	126 504	-
Rhein-Hunsrück-Kreis	140	12 815	32 000	8 734	2 424	56 070	548,47	358 303	8 186
Rhein-Lahn-Kreis	141	11 589	15 918	15 987	1 483	45 782	376,04	408 841	15 074
Lahnstein, gkSt.		652	3 291	1 430	1	5 410	303,32	33 276	-
Rhein-Pfalz-Kreis	338	9 589	21 670	21 464	2 015	56 131	372,05	447 403	15 162
Südliche Weinstraße	337	7 833	10 355	9 170	164	29 008	263,60	327 114	1 490
Südwestpfalz	340	2 703	22 314	7 007	578	33 661	349,54	309 748	1 662
Trier-Saarburg	235	10 868	42 133	39 567	3 781	99 288	681,23	502 992	2 164
Vulkaneifel	233	4 020	9 113	11 413	542	25 917	426,88	233 740	2 812
Westerwaldkreis	143	7 770	30 550	19 958	4 230	64 330	322,67	600 272	5 737
Bezirksverband Pfalz		903	998	1 415	-	3 691	2,64	72 187	90
Rheinland-Pfalz		284 047	710 672	515 456	54 161	1 629 620	405,26	13 696 792	243 230
kreisfreie Städte		81 606	136 590	123 390	7 291	367 274	352,72	3 345 545	118 799
Landkreise <sup>1</sup>		201 537	573 083	390 650	46 870	1 258 655	422,37	10 279 060	124 342
große kreisangehörige Städte		19 417	55 784	17 488	1 074	96 706	377,82	724 876	15 490

<sup>1</sup> Einbezogen sind die Landkreise, die verbandsfreien Gemeinden und die Verbandsgemeinden mit ihren Ortsgemeinden.

Verwaltungsbezirk	Gem.- Schl.- Nr.	Bereinigte Bruttoausgaben		Abzüglich Zahlungen			Nettoausgaben	
				von Gemeinden und Gemeindeverbänden		von anderen Ebenen des öffentlichen Bereichs		
				insgesamt	Verwaltungs- haushalt			
		1 000 EUR	EUR je Einw.	1 000 EUR			EUR je Einw.	

## Kreisfreie Städte

Frankenthal (Pfalz), St.	311	126 659	2 639,38	1 159	1 159	48 631	76 868	1 601,81
Kaiserslautern, St.	312	328 000	3 366,25	7 025	6 975	129 614	191 361	1 963,93
Koblenz, St.	111	353 484	3 168,56	2 354	2 315	109 318	241 812	2 167,55
Landau i. d. Pf., St.	313	123 327	2 753,08	1 704	1 703	44 656	76 967	1 718,16
Ludwigshafen a. Rh., St.	314	568 308	3 457,53	8 399	8 399	161 812	398 097	2 421,99
Mainz, St.	315	602 824	2 898,11	16 929	16 929	189 338	396 557	1 906,47
Neustadt a. d. Weinstr., St.	316	132 186	2 512,76	1 607	1 607	52 544	78 035	1 483,39
Pirmasens, St.	317	138 461	3 457,03	769	769	57 932	79 759	1 991,40
Speyer, St.	318	140 826	2 823,40	607	607	49 263	90 955	1 823,56
Trier, St.	211	372 705	3 408,80	2 641	2 641	149 156	220 908	2 020,45
Worms, St.	319	238 855	2 938,16	423	423	95 086	143 346	1 763,30
Zweibrücken, St.	320	101 112	2 979,76	637	637	38 255	62 219	1 833,60

Landkreise<sup>1</sup>

Ahrweiler	131	414 425	3 264,48	103 778	103 051	142 620	168 028	1 323,57
Altenkirchen (Ww.)	132	429 670	3 350,20	138 360	136 563	122 517	168 794	1 316,11
Alzey-Worms	331	381 713	3 015,18	101 553	100 059	120 598	159 562	1 260,39
Bad Dürkheim	332	433 929	3 298,79	113 267	112 102	135 989	184 673	1 403,91
Bad Kreuznach	133	548 945	3 509,14	151 127	149 874	182 498	215 321	1 376,44
Bad Kreuznach, gkSt.		109 290	2 226,28	22 780	22 343	28 132	58 378	1 189,18
Bernkastel-Wittlich	231	428 053	3 844,77	110 148	107 585	135 263	182 643	1 640,49
Birkenfeld	134	287 783	3 576,32	69 902	68 978	96 190	121 691	1 512,27
Idar-Oberstein, gkSt.		64 935	2 307,40	8 135	8 102	11 636	45 164	1 604,86
Cochem-Zell	135	217 355	3 494,12	62 030	60 881	70 597	84 729	1 362,06
Donnersbergkreis	333	273 928	3 655,78	84 787	84 717	77 881	111 260	1 484,85
Eifelkreis Bitburg-Prüm	232	337 114	3 486,47	89 305	88 969	118 705	129 104	1 335,20
Germersheim	334	443 867	3 511,58	126 510	122 661	123 276	194 081	1 535,44
Kaiserslautern	335	373 052	3 567,42	104 267	102 676	124 504	144 281	1 379,73
Kusel	336	256 561	3 622,87	65 959	65 260	91 840	98 761	1 394,60
Mainz-Bingen	339	922 263	4 497,62	256 523	254 521	238 758	426 981	2 082,27
Bingen am Rhein, gkSt.		61 709	2 500,14	5 133	4 822	4 134	52 441	2 124,67
Ingelheim am Rhein, gkSt.		196 344	8 084,00	8 987	8 892	3 295	184 062	7 578,32
Mayen-Koblenz	137	694 632	3 292,33	195 544	193 990	205 528	293 559	1 391,37
Andernach, gkSt.		72 313	2 468,52	9 377	9 177	9 732	53 203	1 816,18
Mayen, gkSt.		45 016	2 406,09	6 430	6 430	6 970	31 615	1 689,83
Neuwied	138	575 300	3 201,55	160 122	159 368	178 515	236 663	1 317,04
Neuwied, gkSt.		126 504	1 979,22	20 313	20 226	23 959	82 232	1 286,57
Rhein-Hunsrück-Kreis	140	350 117	3 424,80	92 503	92 175	104 255	153 359	1 500,13
Rhein-Lahn-Kreis	141	393 767	3 234,28	107 390	107 054	132 736	153 642	1 261,97
Lahnstein, gkSt.		33 276	1 865,80	2 821	2 779	4 073	26 383	1 479,26
Rhein-Pfalz-Kreis	338	432 241	2 864,95	103 406	102 845	141 973	186 862	1 238,54
Südliche Weinstraße	337	325 623	2 959,00	93 813	93 082	102 862	128 949	1 171,78
Südwestpfalz	340	308 086	3 199,20	87 641	86 850	109 218	111 227	1 154,99
Trier-Saarburg	235	500 828	3 436,28	130 798	128 433	165 501	204 529	1 403,31
Vulkaneifel	233	230 929	3 803,68	60 461	59 878	78 013	92 455	1 522,85
Westerwaldkreis	143	594 536	2 982,06	181 982	180 121	167 563	244 990	1 228,82
Bezirksverband Pfalz		72 097	51,63	23 131	23 131	31 174	17 793	12,74
Rheinland-Pfalz		13 453 562	3 345,65	2 858 563	2 828 989	4 324 179	6 270 819	1 559,44
kreisfreie Städte		3 226 746	3 098,90	44 255	44 166	1 125 606	2 056 885	1 975,39
Landkreise <sup>1</sup>		10 154 718	3 407,67	2 791 177	2 761 692	3 167 400	4 196 142	1 408,12
große kreisangehörige Städte		709 387	2 771,51	83 977	82 771	91 931	533 478	2 084,25

<sup>1</sup> Einbezogen sind die Landkreise, die verbandsfreien Gemeinden und die Verbandsgemeinden mit ihren Ortsgemeinden.

Verwaltungsbezirk	Gem.- Schl.- Nr.	Einnahmen des Verwaltungshaushalts								
		Steuern, allgemeine Zuweisungen						Einnahmen aus Verwaltung und Betrieb		
		zusammen	Steuern und steuer- ähnliche Ein- nahmen	allgemeine Zuweisungen und Umlagen				zusammen	Gebühren, zweck- gebundene Abgaben	
				zu- sammen	Schlüssel- zu- weisungen	Bedarfszu- weisungen, sonstige allgemeine Zu- weisungen	Ausgleichs- leistungen			allgemeine Umlagen
1 000 EUR										

## Kreisfreie Städte

Frankenthal (Pfalz), St.	311	69 079	46 922	22 158	16 855	3 367	1 935	-	38 876	4 922
Kaiserslautern, St.	312	189 405	120 752	68 653	48 299	16 797	3 557	-	73 575	12 174
Koblenz, St.	111	184 946	154 709	30 237	22 538	2 919	4 780	-	117 177	13 812
Landau i. d. Pf., St.	313	68 453	49 036	19 417	15 158	2 312	1 946	-	33 095	5 937
Ludwigshafen a. Rh., St.	314	331 195	275 638	55 557	27 984	21 297	6 277	-	114 116	18 890
Mainz, St.	315	381 466	288 818	92 649	59 693	22 562	10 393	-	120 821	19 969
Neustadt a. d. Weinstr., St.	316	76 057	55 003	21 055	17 826	800	2 428	-	33 282	7 194
Pirmasens, St.	317	65 361	37 723	27 638	19 696	6 749	1 193	-	33 658	4 395
Speyer, St.	318	85 566	66 534	19 032	13 078	3 565	2 388	-	52 898	7 823
Trier, St.	211	179 282	116 312	62 970	49 933	9 438	3 599	-	171 246	20 572
Worms, St.	319	133 024	89 222	43 802	33 608	6 994	3 200	-	49 200	5 785
Zweibrücken, St.	320	49 665	32 390	17 274	12 356	3 656	1 261	-	22 523	3 108

Landkreise<sup>1</sup>

Ahrweiler	131	229 126	104 875	124 251	47 095	4 841	5 204	67 112	127 977	13 450
Altenkirchen (Ww.)	132	257 792	107 436	150 356	49 992	1 462	4 689	94 214	116 002	7 771
Alzey-Worms	331	237 205	107 031	130 174	42 775	2 902	5 822	78 674	106 122	10 881
Bad Dürkheim	332	245 558	112 804	132 754	40 815	5 850	6 605	79 484	150 123	15 686
Bad Kreuznach	133	306 467	132 118	174 349	67 243	11 729	6 220	89 156	170 835	14 187
Bad Kreuznach, gkSt.		68 901	53 317	15 584	6 683	7 102	1 799	-	44 005	4 345
Bernkastel-Wittlich	231	220 305	98 459	121 846	40 314	2 293	3 955	75 284	155 705	16 708
Birkenfeld	134	154 128	62 048	92 080	37 676	3 728	2 670	48 006	79 881	7 469
Idar-Oberstein, gkSt.		34 684	29 011	5 673	3 643	1 091	938	-	16 629	2 310
Cochem-Zell	135	119 295	43 999	75 296	28 885	1 932	2 115	42 364	78 079	10 435
Donnersbergkreis	333	156 058	59 273	96 785	25 677	4 093	3 058	63 958	77 806	7 439
Eifelkreis Bitburg-Prüm	232	191 189	72 197	118 992	48 314	2 884	2 839	64 956	101 140	10 560
Germersheim	334	276 176	147 408	128 769	34 942	2 216	5 556	86 055	126 086	10 754
Kaiserslautern	335	217 774	79 546	138 229	47 876	8 178	4 269	77 906	96 959	9 704
Kusel	336	138 178	44 240	93 938	38 614	6 997	2 576	45 751	67 574	6 401
Mainz-Bingen	339	611 876	373 376	238 500	33 395	2 813	10 982	191 310	247 533	22 016
Bingen am Rhein, gkSt.		44 541	42 631	1 910	760	8	1 123	19	12 624	2 693
Ingelheim am Rhein, gkSt.		196 782	194 315	2 467	251	-	1 134	1 082	17 466	2 926
Mayen-Koblenz	137	409 892	199 669	210 223	64 642	4 865	8 797	131 919	215 982	18 218
Andernach, gkSt.		40 451	37 574	2 877	1 707	-	1 148	22	28 437	3 758
Mayen, gkSt.		25 297	22 042	3 255	2 224	341	690	-	14 796	2 207
Neuwied	138	353 951	171 016	182 934	59 361	8 062	7 098	108 414	164 059	12 978
Neuwied, gkSt.		70 043	57 949	12 094	8 318	1 542	2 234	-	36 645	3 819
Rhein-Hunsrück-Kreis	140	200 682	89 200	111 482	33 898	989	3 958	72 637	113 000	11 919
Rhein-Lahn-Kreis	141	228 970	93 779	135 191	47 185	3 803	4 883	79 320	135 173	12 687
Lahnstein, gkSt.		20 628	17 544	3 083	1 531	786	766	-	5 384	1 115
Rhein-Pfalz-Kreis	338	263 022	133 254	129 768	41 626	1 737	8 012	78 393	137 107	13 041
Südliche Weinstraße	337	214 918	96 283	118 635	38 250	790	4 899	74 697	94 490	10 736
Südwestpfalz	340	178 379	65 936	112 443	40 918	3 419	3 724	64 382	82 711	7 447
Trier-Saarburg	235	260 843	91 348	169 494	73 712	1 549	4 894	89 339	142 406	14 468
Vulkaneifel	233	128 845	50 422	78 423	27 534	2 715	2 094	46 079	74 244	6 325
Westerwaldkreis	143	411 372	200 009	211 363	54 150	1 152	7 811	148 250	161 279	16 959
Bezirksverband Pfalz		39 361	-	39 361	-	21 824	-	17 538	25 207	8 841
Rheinland-Pfalz		7 864 865	4 068 787	3 796 078	1 401 914	213 281	165 686	2 015 198	3 907 950	421 662
kreisfreie Städte		1 813 500	1 333 058	480 442	337 025	100 458	42 959	-	860 467	124 581
Landkreise <sup>1</sup>		6 012 003	2 735 729	3 276 274	1 064 888	90 999	122 727	1 997 660	3 022 276	288 240
große kreisangehörige Städte		501 327	454 384	46 943	25 117	10 870	9 833	1 123	175 985	23 174

<sup>1</sup> Einbezogen sind die Landkreise, die verbandsfreien Gemeinden und die Verbandsgemeinden mit ihren Ortsgemeinden.

Verwaltungsbezirk	Gem.- Schl.- Nr.	Einnahmen des Verwaltungshaushalts							Bruttoeinnahmen des Verwaltungs- haushalts
		Einnahmen aus Verwaltung und Betrieb			sonstige Finanzeinnahmen				
		übrige Verwaltungs- und Betriebs- einnahmen	Erstattungen von Ausgaben des Verwaltungs- haushalts	Zuweisungen und Zuschüsse für laufende Zwecke	zusammen	darunter			
						Gewinn- anteile, Konzessions- abgaben	Ersatz von sozialen Leistungen		
								1 000 EUR	
EUR je Einw.									

## Kreisfreie Städte

Frankenthal (Pfalz), St.	311	759	26 370	6 825	9 700	3 022	5 441	117 655	2 451,75
Kaiserslautern, St.	312	6 626	34 156	20 620	31 373	12 177	13 345	294 354	3 020,93
Koblenz, St.	111	2 517	73 967	26 881	32 563	14 173	13 508	334 687	3 000,06
Landau i. d. Pf., St.	313	872	15 771	10 515	8 272	2 453	4 625	109 819	2 451,53
Ludwigshafen a. Rh., St.	314	5 452	61 868	27 907	56 633	12 720	28 108	501 945	3 053,79
Mainz, St.	315	10 240	62 502	28 109	60 209	19 745	27 488	562 495	2 704,23
Neustadt a. d. Weinstr., St.	316	1 203	16 624	8 260	9 752	3 019	5 545	119 091	2 263,84
Pirmasens, St.	317	635	22 074	6 554	10 124	2 811	6 374	109 143	2 725,04
Speyer, St.	318	1 622	31 172	12 281	13 523	5 359	5 677	151 988	3 047,19
Trier, St.	211	9 795	110 807	30 072	28 112	8 176	13 340	378 639	3 463,08
Worms, St.	319	2 615	28 415	12 385	18 548	3 706	11 853	200 773	2 469,71
Zweibrücken, St.	320	512	12 028	6 876	10 528	5 136	4 367	82 715	2 437,61

Landkreise<sup>1</sup>

Ahrweiler	131	6 982	67 826	39 719	18 809	4 096	11 729	375 912	2 961,10
Altenkirchen (Ww.)	132	3 170	52 880	52 182	19 118	5 772	9 695	392 912	3 063,60
Alzey-Worms	331	3 262	48 990	42 989	18 879	5 240	9 935	362 207	2 861,10
Bad Dürkheim	332	7 736	77 623	49 078	19 286	7 561	9 276	414 967	3 154,63
Bad Kreuznach	133	6 157	85 287	65 205	30 944	7 428	17 454	508 247	3 248,97
Bad Kreuznach, gkSt.		1 007	23 218	15 435	5 599	2 799	589	118 505	2 413,98
Berncastel-Wittlich	231	16 373	73 021	49 603	17 628	4 908	8 546	393 638	3 535,65
Birkenfeld	134	6 574	37 907	27 931	18 182	3 412	10 760	252 191	3 134,01
Idar-Oberstein, gkSt.		1 022	7 801	5 495	3 682	1 279	545	54 995	1 954,19
Cochem-Zell	135	8 394	35 176	24 074	9 311	2 203	4 368	206 686	3 322,60
Donnersbergkreis	333	4 488	35 400	30 480	10 302	2 912	6 036	244 166	3 258,59
Eifelkreis Bitburg-Prüm	232	9 710	37 159	43 712	13 713	3 704	7 039	306 042	3 165,12
Germersheim	334	6 243	62 044	47 046	14 715	5 872	9 997	416 978	3 298,85
Kaiserslautern	335	4 082	40 610	42 563	20 696	7 397	10 034	335 429	3 207,64
Kusel	336	5 047	28 925	27 202	12 406	2 612	6 714	218 158	3 080,58
Mainz-Bingen	339	12 204	127 315	85 997	78 706	8 924	52 359	938 114	4 574,92
Bingen am Rhein, gkSt.		2 100	5 240	2 591	1 991	920	379	59 155	2 396,69
Ingelheim am Rhein, gkSt.		4 270	4 293	5 976	12 970	2 214	92	227 218	9 355,14
Mayen-Koblenz	137	9 159	118 672	69 933	34 515	7 836	19 238	660 390	3 130,03
Andernach, gkSt.		2 054	17 499	5 125	3 217	1 577	196	72 105	2 461,44
Mayen, gkSt.		759	9 592	2 237	1 576	973	52	41 669	2 227,24
Neuwied	138	7 996	85 207	57 879	31 328	9 145	17 575	549 338	3 057,08
Neuwied, gkSt.		1 587	17 258	13 981	6 682	4 201	1 160	113 370	1 773,74
Rhein-Hunsrück-Kreis	140	19 479	38 956	42 646	14 665	4 691	7 361	328 347	3 211,85
Rhein-Lahn-Kreis	141	13 080	73 644	35 762	17 470	4 105	10 687	381 613	3 134,45
Lahnstein, gkSt.		902	2 784	583	1 289	787	109	27 300	1 530,70
Rhein-Pfalz-Kreis	338	5 002	71 062	48 001	20 793	6 531	8 238	420 922	2 789,93
Südliche Weinstraße	337	9 863	36 944	36 947	15 436	4 576	8 719	324 844	2 951,92
Südwestpfalz	340	5 344	33 324	36 596	24 482	5 980	17 056	285 573	2 965,42
Trier-Saarburg	235	11 917	58 064	57 956	18 455	5 488	8 834	421 704	2 893,40
Vulkaneifel	233	13 752	30 957	23 210	19 157	2 233	14 770	222 246	3 660,66
Westerwaldkreis	143	15 544	67 213	61 563	24 937	6 000	14 270	597 588	2 997,37
Bezirksverband Pfalz		500	1 430	14 436	6 083	5 898	-	70 652	50,59
Rheinland-Pfalz		254 907	1 921 390	1 309 992	819 352	227 020	440 364	12 592 167	3 131,44
kreisfreie Städte		42 848	495 754	197 284	289 337	92 497	139 671	2 963 304	2 845,90
Landkreise <sup>1</sup>		211 558	1 424 206	1 098 272	523 933	128 626	300 693	9 558 212	3 207,50
große kreisangehörige Städte		13 701	87 686	51 423	37 007	14 750	3 121	714 318	2 790,77

<sup>1</sup> Einbezogen sind die Landkreise, die verbandsfreien Gemeinden und die Verbandsgemeinden mit ihren Ortsgemeinden.

Verwaltungsbezirk	Gem.- Schl.- Nr.	Einnahmen des Vermögenshaushalts					Brutto- einnahmen des Verwaltungs- und Vermögens- haushalts
		Einnahmen aus der Veräußerung von Sach- vermögen	Beiträge und ähnliche Entgelte	Zuweisungen und Zuschüsse für Investitionen	Einnahmen aus Kredit und inneren Darlehen	Bruttoeinnahmen des Vermögens- haushalts	
		1 000 EUR					EUR je Einw.
							1 000 EUR

## Kreisfreie Städte

Frankenthal (Pfalz), St.	311	442	1 317	2 729	8 232	12 720	265,07	130 375
Kaiserslautern, St.	312	4 127	5 082	8 572	77 290	95 071	975,71	389 425
Koblenz, St.	111	4 367	767	7 247	-	12 475	111,82	347 162
Landau i. d. Pf., St.	313	3 062	2 002	3 610	580	10 276	229,40	120 095
Ludwigshafen a. Rh., St.	314	15 285	5 682	11 473	8 359	41 203	250,67	543 147
Mainz, St.	315	4 236	764	13 056	206 163	228 776	1 099,85	791 271
Neustadt a. d. Weinstr., St.	316	3 543	3 002	2 812	8 476	17 883	339,94	136 974
Pirmasens, St.	317	864	2 232	2 816	4 769	10 683	266,73	119 826
Speyer, St.	318	2 114	771	2 142	-	11 537	231,31	163 525
Trier, St.	211	6 787	946	10 710	10 000	36 902	337,51	415 541
Worms, St.	319	975	2 413	5 180	13 032	21 976	270,33	222 748
Zweibrücken, St.	320	928	1 912	1 794	6 000	12 893	379,94	95 608

Landkreise<sup>1</sup>

Ahrweiler	131	3 980	2 783	16 381	17 003	40 483	318,89	416 396
Altenkirchen (Ww.)	132	2 338	4 116	8 374	12 704	28 953	225,75	421 866
Alzey-Worms	331	11 385	4 657	8 633	14 964	39 663	313,30	401 870
Bad Dürkheim	332	6 255	2 937	7 246	19 198	37 494	285,03	452 461
Bad Kreuznach	133	5 238	2 089	11 601	34 493	54 459	348,13	562 706
Bad Kreuznach, gkSt.		425	16	3 626	3 368	8 199	167,02	126 704
Bernkastel-Wittlich	231	7 422	3 723	15 477	27 314	54 976	493,79	448 614
Birkenfeld	134	1 285	2 160	9 060	8 301	20 868	259,34	273 059
Idar-Oberstein, gkSt.		343	518	1 643	1 200	3 707	131,71	58 701
Cochem-Zell	135	1 453	2 025	5 345	10 400	19 661	316,05	226 346
Donnersbergkreis	333	5 875	3 905	6 572	12 158	28 586	381,50	272 752
Eifelkreis Bitburg-Prüm	232	3 472	4 285	16 742	5 821	30 611	316,58	336 653
Germersheim	334	18 756	7 068	15 548	11 975	53 797	425,60	470 774
Kaiserslautern	335	6 406	3 528	9 695	13 441	33 826	323,47	369 255
Kusel	336	2 792	2 251	7 456	15 189	27 690	391,01	245 848
Mainz-Bingen	339	20 352	10 076	14 058	10 642	56 466	275,37	994 581
Bingen am Rhein, gkSt.		364	1 384	2 086	5 472	9 428	381,99	68 583
Ingelheim am Rhein, gkSt.		1 778	2 045	288	-	5 281	217,43	232 499
Mayen-Koblenz	137	8 047	5 896	14 339	29 560	58 477	277,16	718 867
Andernach, gkSt.		3 211	900	1 486	1 740	7 399	252,57	79 504
Mayen, gkSt.		348	153	805	303	1 610	86,07	43 280
Neuwied	138	5 090	4 594	7 678	13 069	30 761	171,19	580 100
Neuwied, gkSt.		1 014	336	1 918	-	3 299	51,61	116 669
Rhein-Hunsrück-Kreis	140	7 886	2 893	13 336	10 949	35 608	348,31	363 955
Rhein-Lahn-Kreis	141	3 656	3 239	13 355	13 788	34 180	280,75	415 793
Lahnstein, gkSt.		828	505	909	2 390	4 660	261,31	31 960
Rhein-Pfalz-Kreis	338	10 495	4 758	5 863	21 344	42 603	282,38	463 525
Südliche Weinstraße	337	4 720	2 012	6 521	6 460	20 015	181,88	344 859
Südwestpfalz	340	1 846	5 380	9 554	11 161	27 980	290,55	313 553
Trier-Saarburg	235	9 510	11 735	16 486	40 501	81 949	562,27	503 654
Vulkaneifel	233	3 281	2 429	4 762	5 138	15 613	257,17	237 859
Westerwaldkreis	143	8 419	6 729	14 256	8 305	38 091	191,06	635 679
Bezirksverband Pfalz		17	-	260	1 877	2 173	1,56	72 824
Rheinland-Pfalz		206 705	132 160	330 739	718 653	1 427 380	354,96	14 019 547
kreisfreie Städte		46 729	26 891	72 140	342 902	512 394	492,09	3 475 698
Landkreise <sup>1</sup>		159 959	105 269	258 339	373 875	912 812	306,32	10 471 024
große kreisangehörige Städte		8 312	5 858	12 761	14 473	43 583	170,27	757 901

<sup>1</sup> Einbezogen sind die Landkreise, die verbandsfreien Gemeinden und die Verbandsgemeinden mit ihren Ortsgemeinden.

Verwaltungsbezirk	Gem.- Schl.- Nr.	Abzüglich haushalts- technische Ver- rechnungen	Bereinigte Bruttoeinnahmen		Nettoeinnahmen		Saldo aus Ausgaben (T18) und Einnahmen (T19), Mehrausgaben ( - ) bzw. Mehreinnahmen ( + )		
							insgesamt	des Verwaltungs- haushalts	des Vermögens- haushalts
			1 000 EUR	EUR je Einw.	1 000 EUR	EUR je Einw.	1 000 EUR		

## Kreisfreie Städte

Frankenthal (Pfalz), St.	311	10 331	120 044	2 501,55	70 253	1 463,98	-6 614	-2 902	-3 712
Kaiserslautern, St.	312	-	389 425	3 996,64	252 786	2 594,32	61 425	10 733	50 692
Koblenz, St.	111	27 355	319 807	2 866,68	208 135	1 865,68	-33 677	-7 258	-26 419
Landau i. d. Pf., St.	313	-	120 095	2 680,93	73 735	1 646,02	-3 232	567	-3 799
Ludwigshafen a. Rh., St.	314	-	543 147	3 304,46	372 937	2 268,91	-25 160	-432	-24 728
Mainz, St.	315	619	790 652	3 801,10	584 384	2 809,46	187 827	15 792	172 035
Neustadt a. d. Weinstr., St.	316	272	136 702	2 598,60	82 551	1 569,23	4 516	7 681	-3 166
Pirmasens, St.	317	816	119 010	2 971,40	60 309	1 505,77	-19 450	-13 771	-5 679
Speyer, St.	318	12 730	150 795	3 023,28	100 925	2 023,44	9 970	6 922	3 048
Trier, St.	211	66 606	348 936	3 191,41	197 138	1 803,05	-23 769	-14 460	-9 309
Worms, St.	319	-	222 748	2 740,04	127 240	1 565,18	-16 106	-8 581	-7 525
Zweibrücken, St.	320	70	95 538	2 815,49	56 645	1 669,33	-5 574	-9 258	3 684

Landkreise<sup>1</sup>

Ahrweiler	131	1 551	414 845	3 267,78	168 447	1 326,88	419	17 393	-16 973
Altenkirchen (Ww.)	132	4 449	417 417	3 254,66	156 541	1 220,57	-12 253	8 017	-20 271
Alzey-Worms	331	8 909	392 960	3 104,02	170 808	1 349,23	11 247	22 705	-11 458
Bad Dürkheim	332	13 435	439 026	3 337,53	189 770	1 442,65	5 097	13 527	-8 430
Bad Kreuznach	133	6 092	556 614	3 558,16	222 990	1 425,46	7 669	22 942	-15 273
Bad Kreuznach, gkSt.		5 834	120 870	2 462,16	69 957	1 425,05	11 579	14 952	-3 373
Bernkastel-Wittlich	231	10 211	438 403	3 937,73	192 992	1 733,45	10 350	17 538	-7 188
Birkenfeld	134	283	272 776	3 389,83	106 684	1 325,78	-15 007	-3 909	-11 098
Idar-Oberstein, gkSt.		-	58 701	2 085,90	38 930	1 383,36	-6 233	-3 208	-3 026
Cochem-Zell	135	4 790	221 556	3 561,65	88 929	1 429,59	4 201	10 161	-5 961
Donnersbergkreis	333	2 769	269 983	3 603,13	107 315	1 432,21	-3 945	-1 075	-2 870
Eifelkreis Bittburg-Prüm	232	6 144	330 509	3 418,17	122 499	1 266,90	-6 605	10 019	-16 624
Germersheim	334	400	470 374	3 721,28	220 587	1 745,14	26 507	26 941	-434
Kaiserslautern	335	1 089	368 166	3 520,70	139 395	1 333,00	-4 886	7 368	-12 254
Kusel	336	4	245 844	3 471,54	88 044	1 243,27	-10 717	1 112	-11 829
Mainz-Bingen	339	3 608	990 973	4 832,69	495 691	2 417,34	68 710	131 344	-62 635
Bingen am Rhein, gkSt.		2 103	66 480	2 693,47	57 213	2 317,99	4 772	9 031	-4 259
Ingelheim am Rhein, gkSt.		55	232 444	9 570,31	220 162	9 064,63	36 100	70 148	-34 048
Mayen-Koblenz	137	8 276	710 591	3 367,97	309 518	1 467,01	15 959	26 839	-10 880
Andernach, gkSt.		5 986	73 519	2 509,69	54 409	1 857,35	1 206	2 668	-1 462
Mayen, gkSt.		1 512	41 768	2 232,51	28 367	1 516,24	-3 248	-2 093	-1 155
Neuwied	138	44	580 056	3 228,02	241 419	1 343,50	4 756	22 273	-17 518
Neuwied, gkSt.		-	116 669	1 825,35	72 397	1 132,70	-9 835	-4 783	-5 051
Rhein-Hunsrück-Kreis	140	8 186	355 769	3 480,09	159 011	1 555,42	5 652	26 115	-20 463
Rhein-Lahn-Kreis	141	15 074	400 720	3 291,39	160 595	1 319,07	6 952	18 554	-11 601
Lahnstein, gkSt.		-	31 960	1 792,01	25 067	1 405,47	-1 316	-567	-749
Rhein-Pfalz-Kreis	338	15 162	448 363	2 971,81	202 983	1 345,40	16 122	29 650	-13 528
Südliche Weinstraße	337	1 490	343 369	3 120,26	146 694	1 333,04	17 746	26 739	-8 993
Südwestpfalz	340	1 662	311 890	3 238,70	115 031	1 194,49	3 804	9 485	-5 681
Trier-Saarburg	235	2 164	501 490	3 440,83	205 191	1 407,86	662	18 001	-17 339
Vulkaneifel	233	2 812	235 048	3 871,52	96 574	1 590,69	4 119	14 422	-10 304
Westerwaldkreis	143	5 737	629 943	3 159,65	280 397	1 406,41	35 407	61 646	-26 239
Bezirksverband Pfalz		90	72 734	52,08	18 430	13,20	637	2 155	-1 518
Rheinland-Pfalz		243 230	13 776 317	3 425,91	6 593 575	1 639,70	322 755	524 996	-202 241
kreisfreie Städte		118 799	3 356 900	3 223,90	2 187 039	2 100,39	130 154	-14 966	145 120
Landkreise <sup>1</sup>		124 342	10 346 683	3 472,09	4 388 106	1 472,54	191 964	537 807	-345 843
große kreisangehörige Städte		15 490	742 411	2 900,53	566 503	2 213,27	33 025	86 148	-53 123

<sup>1</sup> Einbezogen sind die Landkreise, die verbandsfreien Gemeinden und die Verbandsgemeinden mit ihren Ortsgemeinden.

Verwaltungsbezirk	Gem.- Schl.- Nr.	Ausgaben des Verwaltungshaushalts							
		Personal- ausgaben	sächl. Verwaltungs- und Betriebsaufwand			Zuweisungen und Zuschüsse			
			zu- sammen	Ver- waltungs- und Betriebs- ausgaben	Erstattungen von Ausgaben des Verwaltungs- haushalts	zu- sammen	Zuweisungen und sonstige Zuschüsse für laufende Zwecke	Leistungen der Sozial- und Jugendhilfe	Leistungen an Kriegsopfer und sonstige soziale Leistungen
1 000 EUR									
Ahrweiler	131	59 161	36 887	30 141	6 746	17 117	6 437	6 712	3 810
Altenkirchen (Ww.)	132	62 335	39 252	28 791	10 461	17 409	6 684	5 573	5 152
Alzey-Worms	331	54 113	43 064	33 761	9 304	5 614	4 124	485	999
Bad Dürkheim	332	69 758	53 206	41 620	11 586	14 006	8 514	0	5 485
Bad Kreuznach	133	86 118	55 066	38 058	17 009	37 654	13 680	16 750	7 192
Bernkastel-Wittlich	231	57 735	43 575	35 882	7 693	16 739	7 394	4 437	4 758
Birkenfeld	134	45 514	33 989	23 300	10 689	14 263	5 200	8 440	624
Cochem-Zell	135	30 291	24 661	19 982	4 679	10 667	5 758	2 189	2 720
Donnersbergkreis	333	40 021	31 291	23 976	7 316	8 630	1 407	3 774	3 449
Eifelkreis Bitburg-Prüm	232	45 199	40 764	28 507	12 257	12 754	5 306	3 678	3 740
Germersheim	334	67 781	44 378	38 934	5 443	20 155	8 535	5 331	6 288
Kaiserslautern	335	58 977	36 019	28 523	7 496	9 059	3 728	-	5 331
Kusel	336	37 577	25 285	20 040	5 245	1 425	1 401	-	23
Mainz-Bingen	339	122 376	90 784	74 844	15 939	27 026	10 280	9 114	7 632
Mayen-Koblenz	137	111 692	75 969	55 040	20 928	42 073	17 700	15 608	8 765
Neuwied	138	78 387	68 808	59 468	9 340	43 330	19 956	14 558	8 791
Rhein-Hunsrück-Kreis	140	48 883	43 302	33 719	9 583	5 206	5 151	-	4
Rhein-Lahn-Kreis	141	50 295	50 894	33 198	17 695	16 810	4 319	6 877	5 613
Rhein-Pfalz-Kreis	338	62 703	51 449	40 166	11 284	8 604	7 976	-	628
Südliche Weinstraße	337	44 217	39 267	31 405	7 861	10 089	5 804	2	3 880
Südwestpfalz	340	42 135	30 876	22 871	8 005	4 794	1 867	-	2 916
Trier-Saarburg	235	58 284	53 917	42 546	11 370	19 660	8 683	4 145	6 832
Vulkaneifel	233	28 457	34 754	27 759	6 995	8 242	3 695	2 468	1 947
Westerwaldkreis	143	82 402	75 992	57 746	18 247	16 694	9 158	-	7 475
Rheinland-Pfalz		1 444 411	1 123 449	870 277	253 172	388 018	172 757	110 141	104 054

Verwaltungsbezirk	Gem.- Schl.- Nr.	Ausgaben des Verwaltungshaushalts			Bruttoausgaben des Verwaltungshaushalts	
		sonstige Finanzausgaben				
		zusammen	darunter			
			Zinsausgaben	allgemeine Zuweisungen und Umlagen		
		1 000 EUR				EUR je Einw.
Ahrweiler	131	73 029	4 594	68 324	186 193	1 466,67
Altenkirchen (Ww.)	132	104 739	7 007	95 726	223 735	1 744,49
Alzey-Worms	331	83 886	3 682	79 877	186 678	1 474,58
Bad Dürkheim	332	86 254	5 036	80 671	223 224	1 696,98
Bad Kreuznach	133	96 833	5 080	90 162	275 672	1 762,24
Bernkastel-Wittlich	231	82 069	4 584	77 319	200 117	1 797,45
Birkenfeld	134	53 026	4 108	48 397	146 792	1 824,21
Cochem-Zell	135	46 073	2 930	43 062	111 692	1 795,52
Donnersbergkreis	333	72 240	6 122	65 693	152 182	2 030,99
Eifelkreis Bitburg-Prüm	232	72 323	5 436	66 718	171 041	1 768,92
Germersheim	334	93 998	3 367	87 997	226 311	1 790,42
Kaiserslautern	335	87 971	7 754	79 802	192 026	1 836,30
Kusel	336	52 474	6 261	46 141	116 761	1 648,77
Mainz-Bingen	339	227 297	6 016	214 746	467 483	2 279,78
Mayen-Koblenz	137	148 413	12 170	135 386	378 146	1 792,29
Neuwied	138	118 227	6 938	110 661	308 752	1 718,21
Rhein-Hunsrück-Kreis	140	75 829	827	74 794	173 220	1 694,42
Rhein-Lahn-Kreis	141	85 869	5 338	80 058	203 868	1 674,51
Rhein-Pfalz-Kreis	338	82 789	3 532	78 877	205 545	1 362,38
Südliche Weinstraße	337	78 418	2 514	75 665	171 990	1 562,91
Südwestpfalz	340	69 348	3 985	65 253	147 152	1 528,05
Trier-Saarburg	235	97 327	6 796	90 302	229 188	1 572,51
Vulkaneifel	233	49 670	2 882	46 722	121 124	1 995,05
Westerwaldkreis	143	156 063	4 144	151 702	331 151	1 660,98
Rheinland-Pfalz		2 194 165	121 104	2 054 053	5 150 044	1 728,23

Verwaltungsbezirk	Gem.- Schl.- Nr.	Ausgaben des Vermögenshaushalts						Brutto- ausgaben des Verwaltungs- und Vermögens- haushalts	Abzüglich haushalts- technische Verrechnungen
		Ver- mögens- erwerb	Bau- maß- nahmen	Tilgung von Krediten, Rück- zahlung innerer Darlehen	Zu- weisungen und Zuschüsse für Investi- tionen	Bruttoausgaben des Vermögenshaushalts			
						1 000 EUR			
Ahrweiler	131	7 722	31 321	8 207	928	50 178	395,26	236 372	1 551
Altenkirchen (Ww.)	132	5 282	13 083	12 886	815	32 393	252,57	256 127	791
Alzey-Worms	331	4 879	23 388	9 041	248	39 042	308,40	225 720	3 128
Bad Dürkheim	332	5 188	14 585	14 464	360	37 224	282,98	260 448	4 814
Bad Kreuznach	133	7 401	16 470	11 623	507	41 909	267,90	317 581	6 092
Bernkastel-Wittlich	231	6 667	21 096	15 888	1 540	47 648	427,97	247 765	232
Birkenfeld	134	2 403	13 712	7 021	839	24 597	305,67	171 389	283
Cochem-Zell	135	2 383	8 699	6 138	429	18 347	294,93	130 039	-
Donnersbergkreis	333	2 837	13 299	8 194	61	25 032	334,07	177 214	2 769
Eifelkreis Bitburg-Prüm	232	3 662	16 756	8 618	49	29 779	307,98	200 819	6 144
Germersheim	334	8 074	22 936	6 930	1 898	43 057	340,63	269 368	400
Kaiserslautern	335	8 639	21 511	10 070	183	41 280	394,75	233 306	1 089
Kusel	336	4 001	10 174	16 763	389	32 273	455,73	149 034	-
Mainz-Bingen	339	21 357	58 516	14 802	1 440	99 559	485,52	567 042	3 608
Mayen-Koblenz	137	10 723	25 262	16 822	6 491	60 190	285,28	438 336	8 276
Neuwied	138	6 746	14 624	13 058	362	36 233	201,64	344 986	44
Rhein-Hunsrück-Kreis	140	11 038	24 792	5 988	1 134	43 050	421,11	216 270	2 327
Rhein-Lahn-Kreis	141	10 963	14 180	11 666	1 072	38 622	317,23	242 490	5 416
Rhein-Pfalz-Kreis	338	7 940	14 435	9 571	143	33 481	221,92	239 026	5 521
Südliche Weinstraße	337	7 215	9 583	6 484	164	24 336	221,15	196 327	1 490
Südwestpfalz	340	2 151	17 412	4 296	293	24 817	257,70	171 969	1 662
Trier-Saarburg	235	6 038	33 074	32 304	478	72 931	500,40	302 119	2 164
Vulkaneifel	233	3 552	6 666	9 073	101	20 187	332,50	141 311	2 812
Westerwaldkreis	143	6 812	27 318	11 632	967	48 551	243,52	379 703	5 737
Rheinland-Pfalz		163 674	472 891	271 537	20 892	964 716	323,73	6 114 760	66 350

Verwaltungsbezirk	Gem.- Schl.- Nr.	Bereinigte Bruttoausgaben		Abzüglich Zahlungen			Nettoausgaben	
				von Gemeinden und Gemeindeverbänden		von anderen Ebenen des öffentlichen Bereichs		
				insgesamt	Verwaltungs- haushalt			
		1 000 EUR	EUR je Einw.	1 000 EUR			EUR je Einw.	
Ahrweiler	131	234 821	1 849,71	41 326	40 598	38 612	154 883	1 220,03
Altenkirchen (Ww.)	132	255 336	1 990,90	81 452	80 335	32 835	141 050	1 099,79
Alzey-Worms	331	222 592	1 758,27	48 289	46 849	26 439	147 863	1 167,98
Bad Dürkheim	332	255 634	1 943,36	53 844	53 056	31 507	170 283	1 294,51
Bad Kreuznach	133	311 489	1 991,20	78 599	77 808	59 968	172 922	1 105,41
Bernkastel-Wittlich	231	247 533	2 223,34	52 189	49 627	34 142	161 202	1 447,91
Birkenfeld	134	171 106	2 126,36	34 275	33 650	33 100	103 730	1 289,07
Cochem-Zell	135	130 039	2 090,46	32 895	31 758	22 147	74 997	1 205,62
Donnersbergkreis	333	174 444	2 328,10	49 753	49 684	23 118	101 573	1 355,58
Eifelkreis Bitburg-Prüm	232	194 676	2 013,36	45 027	44 605	41 282	108 367	1 120,74
Germersheim	334	268 967	2 127,89	59 744	58 628	26 983	182 240	1 441,76
Kaiserslautern	335	232 217	2 220,64	60 541	58 959	41 944	129 732	1 240,60
Kusel	336	149 034	2 104,50	35 524	35 260	31 414	82 096	1 159,27
Mainz-Bingen	339	563 434	2 747,71	107 675	105 730	41 505	414 254	2 020,20
Mayen-Koblenz	137	430 060	2 038,34	92 621	91 468	55 298	282 141	1 337,26
Neuwied	138	344 941	1 919,60	76 064	75 310	47 524	221 354	1 231,84
Rhein-Hunsrück-Kreis	140	213 943	2 092,76	42 579	42 259	29 816	141 547	1 384,59
Rhein-Lahn-Kreis	141	237 074	1 947,25	52 225	51 972	38 947	145 901	1 198,39
Rhein-Pfalz-Kreis	338	233 505	1 547,71	37 405	37 226	28 965	167 135	1 107,79
Südliche Weinstraße	337	194 836	1 770,52	46 244	45 589	24 447	124 146	1 128,14
Südwestpfalz	340	170 307	1 768,48	46 675	45 909	29 258	94 373	979,98
Trier-Saarburg	235	299 956	2 058,06	69 673	67 576	55 158	175 125	1 201,57
Vulkaneifel	233	138 499	2 281,25	33 458	32 960	21 039	84 002	1 383,62
Westerwaldkreis	143	373 966	1 875,73	95 174	93 682	46 008	232 784	1 167,59
Rheinland-Pfalz		6 048 409	2 029,70	1 373 251	1 350 496	861 458	3 813 700	1 279,78

Verwaltungsbezirk	Gem.- Schl.- Nr.	Einnahmen des Verwaltungshaushalts								
		Steuern, allgemeine Zuweisungen							Einnahmen aus Verwaltung und Betrieb	
		zusammen	Steuern und steuer- ähnliche Ein- nahmen	allgemeine Zuweisungen und Umlagen					zusammen	Gebühren, zweck- gebundene Abgaben
				zu- sammen	Schlüssel- zu- weisungen	Bedarfszu- weisungen, sonstige allgemeine Zu- weisungen	Ausgleichs- leistungen	allgemeine Umlagen		
Ahrweiler	131	146 184	104 483	41 701	18 221	1 381	5 204	16 895	46 444	9 697
Altenkirchen (Ww.)	132	176 589	107 295	69 294	20 903	1 462	4 689	42 240	50 933	4 927
Alzey-Worms	331	157 323	106 991	50 332	15 339	539	5 822	28 632	34 114	6 328
Bad Dürkheim	332	160 937	112 802	48 135	14 511	2 565	6 605	24 453	61 011	11 525
Bad Kreuznach	133	197 425	131 945	65 480	26 396	8 604	6 220	24 261	90 299	10 073
Bernkastel-Wittlich	231	144 511	98 130	46 381	19 108	805	3 955	22 512	58 851	9 545
Birkenfeld	134	99 603	61 944	37 659	17 122	1 475	2 670	16 392	39 328	5 643
Cochem-Zell	135	78 350	43 758	34 592	13 968	1 027	2 115	17 482	34 870	8 001
Donnersbergkreis	333	107 918	59 167	48 752	11 621	2 277	3 058	31 796	35 300	4 148
Eifelkreis Bitburg-Prüm	232	129 534	71 704	57 831	27 192	2 203	2 839	25 597	44 533	5 885
Germersheim	334	192 005	147 369	44 636	12 658	640	5 556	25 782	51 118	6 877
Kaiserslautern	335	148 951	79 501	69 450	24 362	3 813	4 269	37 007	40 798	6 495
Kusel	336	92 230	44 153	48 077	19 643	3 756	2 576	22 102	24 657	4 362
Mainz-Bingen	339	452 122	373 303	78 819	16 688	1 681	10 982	49 469	96 348	17 023
Mayen-Koblenz	137	272 870	199 488	73 382	24 939	981	8 797	38 664	103 277	13 125
Neuwied	138	235 077	170 764	64 313	21 706	2 705	7 098	32 804	75 656	9 696
Rhein-Hunsrück-Kreis	140	133 717	88 939	44 778	15 001	606	3 958	25 214	51 068	7 672
Rhein-Lahn-Kreis	141	150 617	93 576	57 041	19 810	1 796	4 883	30 552	52 273	7 550
Rhein-Pfalz-Kreis	338	173 934	133 254	40 679	13 373	1 737	8 012	17 557	40 299	6 689
Südliche Weinstraße	337	145 711	96 006	49 705	13 658	160	4 899	30 987	36 728	6 446
Südwestpfalz	340	118 720	65 732	52 988	18 452	3 110	3 724	27 702	31 013	4 618
Trier-Saarburg	235	172 893	91 078	81 815	38 182	1 250	4 894	37 489	58 748	10 115
Vulkaneifel	233	87 675	50 050	37 625	13 580	988	2 094	20 963	38 094	4 386
Westerwaldkreis	143	300 238	199 845	100 394	27 102	116	7 811	65 365	67 886	11 607
Rheinland-Pfalz		4 075 132	2 731 275	1 343 857	463 535	45 677	122 727	711 918	1 263 646	192 434

Verwaltungsbezirk	Gem.- Schl.- Nr.	Einnahmen des Verwaltungshaushalts							
		Einnahmen aus Verwaltung und Betrieb			sonstige Finanzeinnahmen			Bruttoeinnahmen des Verwaltungs- haushalts	
		übrige Verwaltungs- und Betriebs- einnahmen	Erstattungen von Ausgaben des Verwaltungs- haushalts	Zuweisungen und Zuschüsse für laufende Zwecke	zusammen	darunter			
						Gewinn- anteile, Konzessions- abgaben	Ersatz von sozialen Leistungen		
		1 000 EUR							
Ahrweiler	131	6 956	14 764	15 026	7 471	4 015	725	200 099	1 576,20
Altenkirchen (Ww.)	132	3 014	19 428	23 564	7 686	3 777	576	235 208	1 833,95
Alzey-Worms	331	3 159	7 476	17 151	8 683	5 240	77	200 120	1 580,76
Bad Dürkheim	332	7 428	18 708	23 350	8 607	6 289	150	230 554	1 752,70
Bad Kreuznach	133	6 006	34 895	39 325	12 425	6 509	1 050	300 149	1 918,71
Bernkastel-Wittlich	231	16 197	13 152	19 956	8 470	3 756	754	211 832	1 902,67
Birkenfeld	134	6 513	12 662	14 510	7 805	3 216	703	146 737	1 823,52
Cochem-Zell	135	8 004	10 595	8 269	4 404	1 785	90	117 624	1 890,87
Donnersbergkreis	333	4 254	13 647	13 251	4 483	2 909	391	147 702	1 971,20
Eifelkreis Bitburg-Prüm	232	8 722	17 046	12 881	6 795	3 256	766	180 863	1 870,51
Germersheim	334	6 067	16 059	22 115	4 305	5 472	308	247 428	1 957,49
Kaiserslautern	335	3 936	13 077	17 290	8 725	5 750	458	198 474	1 897,97
Kusel	336	4 693	4 916	10 686	5 335	2 382	27	122 222	1 725,89
Mainz-Bingen	339	11 774	26 998	40 553	27 371	8 493	2 367	575 840	2 808,21
Mayen-Koblenz	137	8 868	48 318	32 966	15 540	7 835	1 403	391 687	1 856,47
Neuwied	138	7 906	29 243	28 811	13 964	8 177	1 431	324 697	1 806,94
Rhein-Hunsrück-Kreis	140	19 239	7 443	16 715	6 189	3 679	16	190 974	1 868,08
Rhein-Lahn-Kreis	141	12 918	23 744	8 061	7 033	4 094	666	209 922	1 724,23
Rhein-Pfalz-Kreis	338	4 534	14 219	14 857	11 332	5 578	18	225 566	1 495,08
Südliche Weinstraße	337	9 554	8 818	11 911	5 753	3 498	256	188 191	1 710,13
Südwestpfalz	340	5 260	9 531	11 604	5 363	3 973	130	155 095	1 610,53
Trier-Saarburg	235	11 274	19 571	17 787	8 664	4 342	545	240 305	1 648,78
Vulkaneifel	233	13 517	12 451	7 740	4 378	1 733	553	130 147	2 143,68
Westerwaldkreis	143	15 399	22 459	18 421	9 959	5 714	226	378 083	1 896,38
Rheinland-Pfalz		205 190	419 220	446 801	210 742	111 472	13 685	5 549 519	1 862,28

Verwaltungsbezirk	Gem.- Schl.- Nr.	Einnahmen des Vermögenshaushalts						Brutto- einnahmen des Verwaltungs- und Vermögens- haushalts
		Einnahmen aus der Veräußerung von Sach- vermögen	Beiträge und ähnliche Entgelte	Zuweisungen und Zuschüsse für Investitionen	Einnahmen aus Kredit- und inneren Darlehen	Bruttoeinnahmen des Vermögens- haushalts		
		1 000 EUR					EUR je Einw.	1 000 EUR
Ahrweiler	131	3 980	2 783	13 818	14 413	35 330	278,30	235 429
Altenkirchen (Ww.)	132	2 279	4 116	5 791	7 822	20 311	158,37	255 519
Alzey-Worms	331	11 303	4 657	6 390	7 291	29 662	234,30	229 782
Bad Dürkheim	332	6 249	2 937	5 888	12 226	29 158	221,66	259 712
Bad Kreuznach	133	5 199	2 089	8 734	13 493	30 552	195,30	330 701
Bernkastel-Wittlich	231	7 400	3 723	12 433	20 814	45 407	407,85	257 239
Birkenfeld	134	1 285	2 118	7 421	4 523	15 410	191,51	162 147
Cochem-Zell	135	1 445	2 025	3 781	5 250	12 939	208,00	130 562
Donnersbergkreis	333	5 874	3 905	5 456	9 752	25 063	334,48	172 765
Eifelkreis Bitburg-Prüm	232	3 462	4 285	8 207	5 821	22 061	228,15	202 924
Germersheim	334	18 756	6 823	10 410	8 975	45 414	359,28	292 842
Kaiserslautern	335	6 405	3 528	8 547	9 851	29 087	278,16	227 562
Kusel	336	2 422	2 251	5 406	12 226	22 308	315,01	144 531
Mainz-Bingen	339	20 049	10 076	10 633	10 642	52 710	257,05	628 550
Mayen-Koblenz	137	7 786	5 896	10 844	29 160	54 321	257,46	446 008
Neuwied	138	5 077	4 594	5 176	6 119	21 297	118,52	345 993
Rhein-Hunsrück-Kreis	140	7 877	2 893	9 132	7 149	27 596	269,94	218 570
Rhein-Lahn-Kreis	141	3 463	3 239	11 447	10 893	29 185	239,71	239 107
Rhein-Pfalz-Kreis	338	10 493	4 754	4 070	2 774	22 213	147,23	247 778
Südliche Weinstraße	337	4 102	2 012	4 688	6 460	17 558	159,56	205 750
Südwestpfalz	340	1 841	5 380	7 446	7 761	22 467	233,30	177 562
Trier-Saarburg	235	9 442	11 735	11 798	28 501	61 893	424,66	302 199
Vulkaneifel	233	3 268	2 429	3 036	5 138	13 873	228,51	144 020
Westerwaldkreis	143	8 419	6 729	10 449	8 305	34 283	171,96	412 366
Rheinland-Pfalz		157 876	104 979	191 002	255 358	720 097	241,65	6 269 617

**noch:** Einnahmen der kreisangehörigen Gemeinden und der Verbandsgemeinden 2015 nach Arten und  
**T 21** Verwaltungsbezirken

Verwaltungsbezirk	Gem.- Schl.- Nr.	Abzüglich haushalts- technische Ver- rechnungen	Bereinigte Bruttoeinnahmen		Nettoeinnahmen		Saldo aus Ausgaben (T20) und Einnahmen (T21), Mehrausgaben ( - ) bzw. Mehreinnahmen ( + )		
							insgesamt	des Verwaltungs- haushalts	des Vermögens- haushalts
		1 000 EUR	EUR je Einw.		1 000 EUR	EUR je Einw.	1 000 EUR		
Ahrweiler	131	1 551	233 878	1 842,29	153 940	1 212,61	- 942	13 906	- 14 848
Altenkirchen (Ww.)	132	791	254 728	1 986,15	140 441	1 095,04	- 608	11 474	- 12 082
Alzey-Worms	331	3 128	226 654	1 790,36	151 925	1 200,07	4 062	13 442	- 9 380
Bad Dürkheim	332	4 814	254 898	1 937,77	169 547	1 288,92	- 736	7 330	- 8 066
Bad Kreuznach	133	6 092	324 609	2 075,07	186 042	1 189,27	13 120	24 477	- 11 357
Berncastel-Wittlich	231	232	257 007	2 308,44	170 676	1 533,01	9 474	11 715	- 2 241
Birkenfeld	134	283	161 864	2 011,51	94 488	1 174,22	- 9 242	- 55	- 9 186
Cochem-Zell	135	-	130 562	2 098,87	75 521	1 214,04	523	5 931	- 5 408
Donnersbergkreis	333	2 769	169 995	2 268,72	97 124	1 296,20	- 4 449	- 4 480	31
Eifelkreis Bitburg-Prüm	232	6 144	196 780	2 035,12	110 471	1 142,50	2 104	9 822	- 7 718
Germersheim	334	400	292 441	2 313,60	205 714	1 627,47	23 474	21 117	2 357
Kaiserslautern	335	1 089	226 473	2 165,71	123 987	1 185,67	- 5 744	6 449	- 12 193
Kusel	336	-	144 531	2 040,90	77 592	1 095,67	- 4 504	5 461	- 9 965
Mainz-Bingen	339	3 608	624 942	3 047,66	475 761	2 320,15	61 508	108 358	- 46 850
Mayen-Koblenz	137	8 276	437 732	2 074,71	289 813	1 373,62	7 672	13 541	- 5 869
Neuwied	138	44	345 949	1 925,21	222 362	1 237,45	1 008	15 944	- 14 936
Rhein-Hunsrück-Kreis	140	2 327	216 242	2 115,25	143 847	1 407,09	2 300	17 753	- 15 454
Rhein-Lahn-Kreis	141	5 416	233 690	1 919,46	142 518	1 170,60	- 3 383	6 054	- 9 438
Rhein-Pfalz-Kreis	338	5 521	242 257	1 605,72	175 887	1 165,80	8 752	20 021	- 11 269
Südliche Weinstraße	337	1 490	204 259	1 856,14	133 569	1 213,76	9 423	16 201	- 6 778
Südwestpfalz	340	1 662	175 900	1 826,57	99 966	1 038,06	5 593	7 943	- 2 350
Trier-Saarburg	235	2 164	300 035	2 058,60	175 205	1 202,11	79	11 117	- 11 038
Vulkaneifel	233	2 812	141 209	2 325,88	86 712	1 428,25	2 710	9 023	- 6 313
Westerwaldkreis	143	5 737	406 630	2 039,56	265 448	1 331,43	32 664	46 932	- 14 268
Rheinland-Pfalz		66 350	6 203 266	2 081,66	3 968 557	1 331,75	154 857	399 475	- 244 619

Verwaltungsbezirk	Gem.- Schl.- Nr.	Ausgaben des Verwaltungshaushalts							
		Personal- ausgaben	sächl. Verwaltungs- und Betriebsaufwand			Zuweisungen und Zuschüsse			
			zu- sammen	Ver- waltungs- und Betriebs- ausgaben	Er- stattungen von Ausgaben des Verwaltungs- haushalts	zu- sammen	Zuweisungen und sonstige Zuschüsse für laufende zwecke	Leistungen der Sozial- und Jugendhilfe	Leistungen an Kriegsopfer und sonstige soziale Leistungen
1 000 EUR									
Ahrweiler	131	16 543	54 131	17 802	36 329	100 274	34 802	49 707	15 765
Altenkirchen (Ww.)	132	19 587	34 392	16 890	17 502	103 628	34 041	52 055	17 532
Alzey-Worms	331	20 181	23 550	14 394	9 156	104 267	31 576	53 392	19 299
Bad Dürkheim	332	22 205	49 891	13 844	36 047	100 338	36 271	50 937	13 130
Bad Kreuznach	133	23 877	53 560	20 239	33 321	127 960	28 551	69 339	30 069
Bernkastel-Wittlich	231	19 920	55 763	14 879	40 884	97 771	33 655	51 206	12 668
Birkenfeld	134	14 377	20 498	12 065	8 433	70 602	11 740	43 119	15 743
Cochem-Zell	135	12 740	21 898	9 088	12 810	49 284	15 850	26 994	6 440
Donnersbergkreis	333	14 741	17 893	9 299	8 593	57 664	20 365	27 158	10 141
Eifelkreis Bitburg-Prüm	232	18 218	21 540	15 150	6 390	83 045	28 966	44 711	9 368
Germersheim	334	19 966	42 097	14 501	27 596	96 307	36 482	43 760	16 066
Kaiserslautern	335	19 864	14 918	10 357	4 561	94 526	31 641	44 386	18 499
Kusel	336	16 007	16 260	10 497	5 763	65 984	17 532	35 645	12 807
Mainz-Bingen	339	42 456	73 144	25 683	47 461	222 360	64 133	83 725	74 369
Mayen-Koblenz	137	25 727	57 237	23 845	33 392	167 213	48 046	82 578	36 588
Neuwied	138	23 163	55 900	26 495	29 405	134 574	27 792	77 883	28 899
Rhein-Hunsrück-Kreis	140	17 839	26 324	15 917	10 407	82 982	25 903	43 334	13 746
Rhein-Lahn-Kreis	141	19 736	41 073	13 637	27 436	95 518	33 180	47 779	14 558
Rhein-Pfalz-Kreis	338	23 923	42 027	13 757	28 270	114 551	42 229	43 867	28 455
Südliche Weinstraße	337	18 872	19 618	12 270	7 348	84 182	30 199	42 299	11 518
Südwestpfalz	340	21 853	16 710	11 588	5 122	87 962	29 615	39 561	18 786
Trier-Saarburg	235	23 568	32 452	17 338	15 114	113 173	47 828	52 681	12 665
Vulkaneifel	233	12 440	12 917	9 509	3 408	59 399	14 367	27 688	17 344
Westerwaldkreis	143	28 660	41 078	23 470	17 608	133 040	50 948	61 486	20 606
Rheinland-Pfalz		496 464	844 873	372 514	472 358	2 446 604	775 713	1 195 288	475 060

Verwaltungsbezirk	Gem.- Schl.- Nr.	Ausgaben des Verwaltungshaushalts			Bruttoausgaben des Verwaltungshaushalts	
		sonstige Finanzausgaben				
		zusammen	darunter			
			Zinsausgaben	allgemeine Zuweisungen und Umlagen		
		1 000 EUR				
Ahrweiler	131	1 378	798	561	172 326	1 357,43
Altenkirchen (Ww.)	132	3 553	2 992	561	161 160	1 256,59
Alzey-Worms	331	4 826	4 251	560	152 823	1 207,16
Bad Dürkheim	332	5 782	3 629	2 154	178 216	1 354,82
Bad Kreuznach	133	4 236	3 546	690	209 633	1 340,08
Bernkastel-Wittlich	231	2 529	2 019	487	175 983	1 580,68
Birkenfeld	134	3 830	3 469	353	109 307	1 358,38
Cochem-Zell	135	911	643	268	84 832	1 363,73
Donnersbergkreis	333	2 762	1 497	1 264	93 060	1 241,95
Eifelkreis Bitburg-Prüm	232	2 180	1 782	398	124 982	1 292,58
Germersheim	334	5 355	1 525	2 111	163 725	1 295,28
Kaiserslautern	335	6 727	5 044	1 683	136 035	1 300,88
Kusel	336	2 034	950	1 083	100 284	1 416,11
Mainz-Bingen	339	1 327	150	1 177	339 287	1 654,61
Mayen-Koblenz	137	5 227	4 282	928	255 405	1 210,54
Neuwied	138	4 676	3 748	857	218 313	1 214,91
Rhein-Hunsrück-Kreis	140	1 868	1 412	456	129 012	1 261,98
Rhein-Lahn-Kreis	141	2 865	2 333	531	159 192	1 307,55
Rhein-Pfalz-Kreis	338	5 226	2 796	2 430	185 727	1 231,02
Südliche Weinstraße	337	3 443	1 676	1 756	126 115	1 146,03
Südwestpfalz	340	2 409	900	1 509	128 935	1 338,88
Trier-Saarburg	235	5 322	4 732	589	174 516	1 197,39
Vulkaneifel	233	1 943	1 683	260	86 700	1 428,05
Westerwaldkreis	143	2 013	1 039	846	204 791	1 027,18
Rheinland-Pfalz		82 421	56 895	23 513	3 870 361	1 298,80

Verwaltungsbezirk	Gem.- Schl.- Nr.	Ausgaben des Vermögenshaushalts						Brutto- ausgaben des Verwaltungs- und Vermögens- haushats	Abzüglich haushalts- technische Verrechnungen
		Ver- mögens- erwerb	Bau- maß- nahmen	Tilgung von Krediten, Rück- zahlung innerer Darlehen	Zu- weisungen und Zuschüsse für Investi- tionen	Bruttoausgaben des Vermögenshaushalts			
						1 000 EUR			
Ahrweiler	131	918	2 079	3 368	842	7 279	57,33	179 605	-
Altenkirchen (Ww.)	132	1 242	7 970	4 847	1 340	16 831	131,24	177 992	3 658
Alzey-Worms	331	263	1 818	8 838	601	12 079	95,41	164 903	5 781
Bad Dürkheim	332	673	2 944	3 017	-	8 700	66,14	186 916	8 621
Bad Kreuznach	133	2 592	7 682	17 324	-	27 824	177,86	237 456	-
Bernkastel-Wittlich	231	2 115	7 557	3 744	0	14 516	130,39	190 499	9 980
Birkenfeld	134	652	2 255	4 050	51	7 369	91,58	116 677	-
Cochem-Zell	135	435	2 523	3 587	728	7 274	116,94	92 107	4 790
Donnersbergkreis	333	583	1 767	3 638	-	6 424	85,73	99 483	-
Eifelkreis Bitburg-Prüm	232	1 015	5 396	3 697	7 234	17 456	180,53	142 438	-
Germersheim	334	1 455	6 458	2 837	153	11 175	88,41	174 900	-
Kaiserslautern	335	1 297	298	1 932	1 273	4 800	45,90	140 835	-
Kusel	336	441	2 751	3 723	290	7 246	102,32	107 530	4
Mainz-Bingen	339	10 996	6 294	831	1 103	19 542	95,30	358 829	-
Mayen-Koblenz	137	1 251	2 728	4 130	490	9 167	43,45	264 572	-
Neuwied	138	458	3 077	7 262	1 007	12 046	67,04	230 359	-
Rhein-Hunsrück-Kreis	140	1 777	7 208	2 746	1 290	13 021	127,37	142 033	5 859
Rhein-Lahn-Kreis	141	625	1 738	4 320	410	7 159	58,81	166 351	9 657
Rhein-Pfalz-Kreis	338	1 649	7 235	11 893	1 872	22 650	150,13	208 377	9 641
Südliche Weinstraße	337	618	773	2 686	-	4 672	42,45	130 787	-
Südwestpfalz	340	552	4 902	2 711	285	8 844	91,84	137 779	-
Trier-Saarburg	235	4 830	9 059	7 264	3 304	26 357	180,84	200 872	-
Vulkaneifel	233	468	2 447	2 340	441	5 730	94,38	92 430	-
Westerwaldkreis	143	958	3 232	8 326	3 263	15 779	79,14	220 570	-
Rheinland-Pfalz		37 863	100 192	119 113	25 979	293 939	98,64	4 164 300	57 991

Verwaltungsbezirk	Gem.- Schl.- Nr.	Bereinigte Bruttoausgaben		Abzüglich Zahlungen			Nettoausgaben	
				von Gemeinden und Gemeindeverbänden		von anderen Ebenen des öffentlichen Bereichs		
				insgesamt	Verwaltungs- haushalt			
		1 000 EUR	EUR je Einw.	1 000 EUR			EUR je Einw.	
Ahrweiler	131	179 605	1 414,77	62 453	62 453	104 007	13 145	103,54
Altenkirchen (Ww.)	132	174 334	1 359,31	56 907	56 229	89 682	27 745	216,33
Alzey-Worms	331	159 121	1 256,91	53 264	53 210	94 159	11 698	92,40
Bad Dürkheim	332	178 295	1 355,43	59 423	59 046	104 482	14 391	109,40
Bad Kreuznach	133	237 456	1 517,94	72 528	72 066	122 530	42 399	271,04
Bernkastel-Wittlich	231	180 520	1 621,42	57 959	57 959	101 120	21 440	192,58
Birkenfeld	134	116 677	1 449,96	35 627	35 328	63 090	17 960	223,20
Cochem-Zell	135	87 316	1 403,67	29 135	29 123	48 450	9 732	156,44
Donnersbergkreis	333	99 483	1 327,68	35 033	35 033	54 763	9 687	129,28
Eifelkreis Bitburg-Prüm	232	142 438	1 473,11	44 278	44 365	77 423	20 737	214,46
Germersheim	334	174 900	1 383,69	66 766	64 033	96 293	11 841	93,68
Kaiserslautern	335	140 835	1 346,78	43 726	43 716	82 560	14 549	139,13
Kusel	336	107 526	1 518,37	30 435	30 000	60 426	16 665	235,33
Mainz-Bingen	339	358 829	1 749,91	148 848	148 791	197 253	12 728	62,07
Mayen-Koblenz	137	264 572	1 253,98	102 924	102 522	150 230	11 418	54,12
Neuwied	138	230 359	1 281,95	84 058	84 058	130 991	15 309	85,20
Rhein-Hunsrück-Kreis	140	136 174	1 332,04	49 924	49 916	74 439	11 812	115,54
Rhein-Lahn-Kreis	141	156 694	1 287,03	55 165	55 082	93 788	7 741	63,58
Rhein-Pfalz-Kreis	338	198 736	1 317,25	66 001	65 618	113 008	19 727	130,75
Südliche Weinstraße	337	130 787	1 188,49	47 569	47 493	78 415	4 803	43,65
Südwestpfalz	340	137 779	1 430,71	40 966	40 941	79 960	16 853	175,01
Trier-Saarburg	235	200 872	1 378,23	61 126	60 857	110 343	29 403	201,74
Vulkaneifel	233	92 430	1 522,43	27 003	26 919	56 974	8 453	139,23
Westerwaldkreis	143	220 570	1 106,33	86 809	86 439	121 555	12 206	61,22
Rheinland-Pfalz		4 106 309	1 377,98	1 417 926	1 411 196	2 305 942	382 441	128,34

Verwaltungsbezirk	Gem.- Schl.- Nr.	Einnahmen des Verwaltungshaushalts								
		Steuern, allgemeine Zuweisungen							Einnahmen aus Verwaltung und Betrieb	
		zusammen	Steuern und steuer- ähnliche Ein- nahmen	allgemeine Zuweisungen und Umlagen					zusammen	Gebühren, zweck- gebundene Abgaben
				zu- sammen	Schlüssel- zu- weisungen	Bedarfszu- weisungen, sonstige allgemeine Zu- weisungen	Ausgleichs- leistungen	allgemeine Umlagen		
Ahrweiler	131	82 942	392	82 550	28 874	3 460	-	50 217	81 533	3 753
Altenkirchen (Ww.)	132	81 203	141	81 062	29 088	-	-	51 974	65 069	2 844
Alzey-Worms	331	79 883	40	79 842	27 436	2 363	-	50 043	72 008	4 552
Bad Dürkheim	332	84 621	2	84 620	26 304	3 285	-	55 031	89 112	4 161
Bad Kreuznach	133	109 042	173	108 868	40 847	3 125	-	64 896	80 537	4 113
Bernkastel-Wittlich	231	75 795	329	75 465	21 206	1 487	-	52 772	96 854	7 163
Birkenfeld	134	54 525	104	54 421	20 554	2 252	-	31 614	40 553	1 827
Cochem-Zell	135	40 946	241	40 705	14 916	906	-	24 883	43 210	2 433
Donnersbergkreis	333	48 140	106	48 033	14 055	1 816	-	32 162	42 505	3 290
Eifelkreis Bitburg-Prüm	232	61 655	494	61 161	21 123	681	-	39 358	56 607	4 675
Germersheim	334	84 172	39	84 133	22 284	1 576	-	60 273	74 968	3 877
Kaiserslautern	335	68 823	45	68 778	23 514	4 365	-	40 899	56 161	3 209
Kusel	336	45 948	88	45 861	18 971	3 241	-	23 648	42 917	2 039
Mainz-Bingen	339	159 754	74	159 680	16 708	1 132	-	141 840	151 185	4 993
Mayen-Koblenz	137	137 022	180	136 842	39 703	3 884	-	93 255	112 705	5 093
Neuwied	138	118 874	252	118 622	37 655	5 357	-	75 610	88 404	3 282
Rhein-Hunsrück-Kreis	140	66 965	261	66 704	18 898	383	-	47 423	61 932	4 248
Rhein-Lahn-Kreis	141	78 353	204	78 150	27 375	2 006	-	48 768	82 901	5 137
Rhein-Pfalz-Kreis	338	89 088	-	89 088	28 253	-	-	60 835	96 807	6 352
Südliche Weinstraße	337	69 207	277	68 930	24 592	629	-	43 709	57 762	4 291
Südwestpfalz	340	59 660	204	59 455	22 466	309	-	36 680	51 699	2 829
Trier-Saarburg	235	87 949	270	87 679	35 530	299	-	51 850	83 659	4 353
Vulkaneifel	233	41 170	373	40 798	13 954	1 727	-	25 117	36 150	1 939
Westerwaldkreis	143	111 134	165	110 969	27 048	1 036	-	82 885	93 393	5 352
Rheinland-Pfalz		1 936 871	4 454	1 932 417	601 353	45 322	-	1 285 742	1 758 631	95 806

Verwaltungsbezirk	Gem.- Schl.- Nr.	Einnahmen des Verwaltungshaushalts							
		Einnahmen aus Verwaltung und Betrieb			sonstige Finanzeinnahmen			Bruttoeinnahmen des Verwaltungs- haushalts	
		übrige Verwaltungs- und Betriebs- einnahmen	Erstattungen von Ausgaben des Verwaltungs- haushalts	Zuweisungen und Zuschüsse für laufende Zwecke	zusammen	darunter			
						Gewinn- anteile, Konzessions- abgaben	Ersatz von sozialen Leistungen		
		1 000 EUR							
Ahrweiler	131	26	53 062	24 693	11 338	81	11 004	175 813	1 384,90
Altenkirchen (Ww.)	132	156	33 452	28 617	11 432	1 995	9 120	157 704	1 229,64
Alzey-Worms	331	103	41 514	25 839	10 196	-	9 859	162 087	1 280,34
Bad Dürkheim	332	308	58 915	25 728	10 679	1 272	9 126	184 413	1 401,93
Bad Kreuznach	133	151	50 392	25 881	18 520	919	16 404	208 098	1 330,27
Bernkastel-Wittlich	231	176	59 868	29 646	9 158	1 151	7 791	181 806	1 632,98
Birkenfeld	134	60	25 245	13 421	10 376	196	10 058	105 454	1 310,49
Cochem-Zell	135	390	24 581	15 806	4 907	418	4 278	89 062	1 431,73
Donnersbergkreis	333	233	21 753	17 229	5 819	3	5 646	96 464	1 287,39
Eifelkreis Bitburg-Prüm	232	988	20 113	30 831	6 917	448	6 273	125 179	1 294,62
Germersheim	334	176	45 984	24 931	10 409	400	9 689	169 549	1 341,36
Kaiserslautern	335	147	27 533	25 273	11 971	1 647	9 576	136 955	1 309,67
Kusel	336	353	24 008	16 516	7 070	230	6 688	95 935	1 354,70
Mainz-Bingen	339	431	100 317	45 444	51 335	430	49 993	362 274	1 766,71
Mayen-Koblenz	137	291	70 354	36 967	18 976	1	17 835	268 703	1 273,56
Neuwied	138	90	55 964	29 067	17 364	968	16 144	224 642	1 250,14
Rhein-Hunsrück-Kreis	140	241	31 513	25 931	8 476	1 012	7 345	137 374	1 343,77
Rhein-Lahn-Kreis	141	162	49 900	27 701	10 437	11	10 022	171 691	1 410,22
Rhein-Pfalz-Kreis	338	469	56 843	33 143	9 461	953	8 220	195 356	1 294,85
Südliche Weinstraße	337	309	28 126	25 036	9 683	1 077	8 463	136 653	1 241,79
Südwestpfalz	340	85	23 793	24 992	19 119	2 007	16 926	130 477	1 354,89
Trier-Saarburg	235	643	38 493	40 170	9 791	1 146	8 289	181 399	1 244,62
Vulkaneifel	233	235	18 506	15 470	14 778	500	14 216	92 099	1 516,98
Westerwaldkreis	143	145	44 754	43 142	14 977	286	14 044	219 505	1 100,99
Rheinland-Pfalz		6 368	1 004 985	651 471	313 191	17 154	287 008	4 008 693	1 345,22

Verwaltungsbezirk	Gem.- Schl.- Nr.	Einnahmen des Vermögenshaushalts						Brutto- einnahmen des Verwaltungs- und Vermögens- haushalts
		Einnahmen aus der Veräußerung von Sach- vermögen	Beiträge und ähnliche Entgelte	Zuweisungen und Zuschüsse für Investitionen	Einnahmen aus Kredit- und inneren Darlehen	Bruttoeinnahmen des Vermögens- haushalts		
		1 000 EUR					EUR je Einw.	1 000 EUR
Ahrweiler	131	0	-	2 563	2 590	5 153	40,59	180 966
Altenkirchen (Ww.)	132	60	-	2 584	4 882	8 643	67,39	166 347
Alzey-Worms	331	82	-	2 243	7 673	10 001	79,00	172 088
Bad Dürkheim	332	6	-	1 358	6 972	8 336	63,37	192 749
Bad Kreuznach	133	39	-	2 867	21 000	23 908	152,83	232 005
Bernkastel-Wittlich	231	22	-	3 043	6 500	9 569	85,94	191 375
Birkenfeld	134	0	42	1 639	3 778	5 458	67,83	110 912
Cochem-Zell	135	8	-	1 563	5 150	6 722	108,06	95 784
Donnersbergkreis	333	1	-	1 117	2 406	3 523	47,02	99 987
Eifelkreis Bitburg-Prüm	232	9	-	8 535	-	8 550	88,43	133 729
Germersheim	334	-	245	5 137	3 000	8 383	66,32	177 932
Kaiserslautern	335	1	-	1 149	3 590	4 739	45,32	141 694
Kusel	336	369	-	2 051	2 962	5 382	76,00	101 317
Mainz-Bingen	339	303	-	3 425	-	3 757	18,32	366 031
Mayen-Koblenz	137	261	-	3 495	400	4 156	19,70	272 859
Neuwied	138	12	-	2 502	6 950	9 465	52,67	234 107
Rhein-Hunsrück-Kreis	140	8	-	4 204	3 800	8 012	78,37	145 386
Rhein-Lahn-Kreis	141	193	-	1 908	2 895	4 996	41,03	176 687
Rhein-Pfalz-Kreis	338	2	4	1 793	18 570	20 390	135,15	215 746
Südliche Weinstraße	337	618	-	1 833	-	2 457	22,33	139 109
Südwestpfalz	340	5	-	2 108	3 400	5 513	57,25	135 990
Trier-Saarburg	235	68	-	4 688	12 000	20 056	137,61	201 455
Vulkaneifel	233	13	-	1 727	-	1 740	28,66	93 839
Westerwaldkreis	143	1	-	3 807	-	3 808	19,10	223 313
Rheinland-Pfalz		2 082	291	67 337	118 517	192 715	64,67	4 201 408

Verwaltungsbezirk	Gem.- Schl.- Nr.	Abzüglich haushalts- technische Ver- rechnungen	Bereinigte Bruttoeinnahmen		Nettoeinnahmen		Saldo aus Ausgaben (T22) und Einnahmen (T23), Mehrausgaben ( - ) bzw. Mehreinnahmen ( + )		
							insgesamt	des Verwaltungs- haushalts	des Vermögens- haushalts
		1 000 EUR	EUR je Einw.		1 000 EUR	EUR je Einw.	1 000 EUR		
Ahrweiler	131	-	180 966	1 425,49	14 506	114,27	1 362	3 487	- 2 125
Altenkirchen (Ww.)	132	3 658	162 689	1 268,51	16 099	125,53	- 11 645	- 3 456	- 8 189
Alzey-Worms	331	5 781	166 306	1 313,67	18 883	149,16	7 185	9 263	- 2 078
Bad Dürkheim	332	8 621	184 128	1 399,76	20 223	153,74	5 832	6 197	- 364
Bad Kreuznach	133	-	232 005	1 483,10	36 948	236,19	- 5 451	- 1 535	- 3 916
Berncastel-Wittlich	231	9 980	181 395	1 629,29	22 316	200,44	876	5 823	- 4 948
Birkenfeld	134	-	110 912	1 378,32	12 196	151,56	- 5 765	- 3 853	- 1 911
Cochem-Zell	135	4 790	90 994	1 462,78	13 409	215,55	3 677	4 230	- 553
Donnersbergkreis	333	-	99 987	1 334,41	10 191	136,01	504	3 404	- 2 900
Eifelkreis Bitburg-Prüm	232	-	133 729	1 383,04	12 028	124,40	- 8 709	197	- 8 906
Germersheim	334	-	177 932	1 407,68	14 873	117,67	3 033	5 824	- 2 792
Kaiserslautern	335	-	141 694	1 354,99	15 407	147,34	858	919	- 61
Kusel	336	4	101 313	1 430,64	10 452	147,59	- 6 213	- 4 349	- 1 864
Mainz-Bingen	339	-	366 031	1 785,03	19 930	97,19	7 202	22 987	- 15 785
Mayen-Koblenz	137	-	272 859	1 293,26	19 705	93,40	8 287	13 298	- 5 011
Neuwied	138	-	234 107	1 302,81	19 057	106,05	3 748	6 329	- 2 581
Rhein-Hunsrück-Kreis	140	5 859	139 527	1 364,83	15 164	148,34	3 353	8 361	- 5 009
Rhein-Lahn-Kreis	141	9 657	167 029	1 371,93	18 076	148,47	10 336	12 499	- 2 164
Rhein-Pfalz-Kreis	338	9 641	206 105	1 366,09	27 096	179,60	7 369	9 629	- 2 260
Südliche Weinstraße	337	-	139 109	1 264,11	13 126	119,27	8 323	10 538	- 2 215
Südwestpfalz	340	-	135 990	1 412,14	15 065	156,43	- 1 789	1 542	- 3 331
Trier-Saarburg	235	-	201 455	1 382,22	29 986	205,74	583	6 883	- 6 300
Vulkaneifel	233	-	93 839	1 545,64	9 862	162,44	1 409	5 399	- 3 990
Westerwaldkreis	143	-	223 313	1 120,09	14 949	74,98	2 743	14 714	- 11 971
Rheinland-Pfalz		57 991	4 143 416	1 390,43	419 548	140,79	37 107	138 332	- 101 224

Gebietskörperschaft  (bei Gemeinden nur solche mit 3 000 und mehr Einwohner)	Gem.- Schl.- Nr.	Ausgaben des Verwaltungshaushalts						sonstige Ausgaben des Verwaltungs- haushalts
		zusammen	Personal- ausgaben	sächliche Verwaltungs- ausgaben	Zins- ausgaben	laufende Übertragungen		
						an öffentlichen Bereich	an andere Bereiche	
LK Ahrweiler	131 000 00	186 193	59 161	30 141	4 594	72 717	19 469	112
Bad Neuenahr-Ahrweiler, St.	131 007 00	41 809	14 176	7 928	782	11 811	7 091	22
Grafenschaft	131 090 00	16 362	7 117	2 477	506	5 174	1 062	26
Remagen, St.	131 070 00	20 032	7 321	3 276	778	6 455	2 193	9
Sinzig, St.	131 077 00	20 086	7 750	3 628	277	6 578	1 842	10
VG Adenau	131 000 01	22 402	5 564	3 935	321	11 011	1 555	16
Verbandsgemeinde		6 900	3 859	1 207	223	687	924	-
Ortsgemeinden		15 503	1 706	2 727	98	10 324	632	16
VG Altenahr	131 000 02	16 111	4 601	2 345	316	7 504	1 337	9
Verbandsgemeinde		5 177	2 684	1 058	104	622	709	-
Ortsgemeinden		10 934	1 917	1 286	212	6 882	627	9
VG Bad Breisig	131 000 03	20 827	6 588	2 261	1 227	8 711	2 033	7
Verbandsgemeinde		6 853	3 169	1 034	278	837	1 534	-
Ortsgemeinden		13 974	3 419	1 226	949	7 874	499	7
Bad Breisig, St.	131 006 03	10 012	2 478	913	881	5 380	354	5
VG Brohlthal	131 000 04	28 564	6 044	4 292	387	15 473	2 355	12
Verbandsgemeinde		7 877	3 848	1 802	224	741	1 262	-
Ortsgemeinden		20 686	2 196	2 490	163	14 732	1 093	12
Burgbrohl	131 202 04	6 190	675	543	35	4 795	141	2
LK Altenkirchen (Ww.)	132 000 00	223 735	62 335	28 791	7 007	104 694	18 902	2 005
VG Altenkirchen (Ww.)	132 000 01	44 417	14 166	5 085	880	20 561	3 639	87
Verbandsgemeinde		22 030	13 376	3 332	573	1 335	3 355	60
Ortsgemeinden		22 386	790	1 753	307	19 226	284	27
Altenkirchen (Ww.), St.	132 501 01	8 314	147	663	277	7 076	133	18
VG Betzdorf-Gebhardshain	132 000 09	46 001	10 552	6 673	1 252	22 531	4 938	55
Verbandsgemeinde		15 539	6 708	3 326	430	1 483	3 591	1
Ortsgemeinden		30 462	3 843	3 347	822	21 048	1 347	54
Betzdorf, St.	132 006 09	14 398	819	1 305	559	10 863	809	43
VG Daaden-Herdorf	132 000 03	26 373	8 234	4 251	497	11 648	1 726	17
Verbandsgemeinde		4 950	2 276	1 296	27	698	652	0
Ortsgemeinden		21 423	5 958	2 955	469	10 950	1 074	17
Daaden, St.	132 018 03	4 936	437	625	52	3 535	282	5
Herdorf, St.	132 050 03	8 063	3 488	1 309	383	2 307	575	1
VG Flammersfeld	132 000 04	21 687	5 613	2 990	762	10 255	2 058	11
Verbandsgemeinde		9 611	4 874	1 928	605	580	1 624	-
Ortsgemeinden		12 076	739	1 061	157	9 675	434	11
VG Hamm (Sieg)	132 000 06	20 788	6 824	1 920	1 044	9 235	1 498	267
Verbandsgemeinde		10 437	6 321	1 177	592	853	1 233	261
Ortsgemeinden		10 351	503	742	453	8 382	264	6
Hamm (Sieg)	132 044 06	3 178	174	189	218	2 507	88	3
VG Kirchen (Sieg)	132 000 07	35 381	9 807	4 654	826	16 720	3 219	156
Verbandsgemeinde		11 110	5 697	1 832	111	1 195	2 174	102
Ortsgemeinden		24 271	4 111	2 822	715	15 525	1 045	54
Kirchen (Sieg), St.	132 063 07	9 018	1 570	858	310	5 893	382	5
Mudersbach	132 072 07	5 941	1 389	837	191	3 285	198	41
Niederfischbach	132 076 07	4 698	820	481	189	3 035	171	3

Gebietskörperschaft  (bei Gemeinden nur solche mit 3 000 und mehr Einwohner)	Gem.- Schl.- Nr.	Ausgaben des Vermögenshaushalts					
		zusammen	Sachinvestitionen		Investitionszuweisungen, Darlehen, Tilgungen		sonstige Ausgaben des Vermögens- haushalts
			zusammen	darunter Baumaß- nahmen	an öffentlichen Bereich	an andere Bereiche	
1 000 EUR							
LK Ahrweiler	131 000 00	50 178	37 081	31 321	906	9 544	2 646
Bad Neuenahr-Ahrweiler, St.	131 007 00	9 633	6 685	5 000	37	950	1 961
Grafschaft	131 090 00	17 814	14 618	12 777	176	2 768	251
Remagen, St.	131 070 00	3 537	2 402	2 141	185	950	-
Sinzig, St.	131 077 00	2 772	1 945	1 633	28	775	24
VG Adenau	131 000 01	1 753	1 297	1 112	72	364	21
Verbandsgemeinde		419	135	34	50	212	21
Ortsgemeinden		1 334	1 161	1 078	21	151	0
VG Altenahr	131 000 02	2 119	1 111	786	90	644	274
Verbandsgemeinde		1 056	669	375	83	304	-
Ortsgemeinden		1 063	442	411	7	339	274
VG Bad Breisig	131 000 03	4 074	3 134	2 763	79	861	-
Verbandsgemeinde		1 325	986	714	77	263	-
Ortsgemeinden		2 748	2 148	2 049	2	598	-
Bad Breisig, St.	131 006 03	2 242	1 831	1 739	1	410	-
VG Brohlthal	131 000 04	8 476	5 890	5 109	240	2 232	114
Verbandsgemeinde		3 798	2 014	1 656	138	1 532	114
Ortsgemeinden		4 678	3 875	3 454	102	701	-
Burgbrohl	131 202 04	1 461	1 360	1 129	-	100	-
LK Altenkirchen (Ww.)	132 000 00	32 393	18 363	13 083	677	13 034	318
VG Altenkirchen (Ww.)	132 000 01	7 660	4 699	3 388	295	2 665	0
Verbandsgemeinde		3 272	1 178	357	110	1 984	0
Ortsgemeinden		4 388	3 521	3 032	186	681	-
Altenkirchen (Ww.), St.	132 501 01	2 823	2 243	1 926	51	529	-
VG Betzdorf-Gebhardshain	132 000 09	6 162	2 301	1 522	96	3 645	120
Verbandsgemeinde		1 677	496	42	83	1 091	7
Ortsgemeinden		4 484	1 805	1 481	13	2 554	113
Betzdorf, St.	132 006 09	1 470	419	279	-	1 042	8
VG Daaden-Herdorf	132 000 03	3 493	2 398	1 504	92	882	121
Verbandsgemeinde		1 051	772	321	48	231	0
Ortsgemeinden		2 442	1 626	1 183	44	651	121
Daaden, St.	132 018 03	428	306	202	-	105	16
Herdorf, St.	132 050 03	1 091	556	337	13	448	75
VG Flammersfeld	132 000 04	3 486	2 689	1 859	66	724	7
Verbandsgemeinde		1 549	983	846	66	499	-
Ortsgemeinden		1 937	1 706	1 013	-	224	7
VG Hamm (Sieg)	132 000 06	3 412	2 477	2 248	15	899	20
Verbandsgemeinde		912	280	90	15	597	20
Ortsgemeinden		2 500	2 197	2 158	-	302	0
Hamm (Sieg)	132 044 06	1 408	1 257	1 245	-	150	-
VG Kirchen (Sieg)	132 000 07	4 688	2 082	1 220	18	2 587	-
Verbandsgemeinde		952	447	192	-	504	-
Ortsgemeinden		3 736	1 635	1 028	18	2 083	-
Kirchen (Sieg), St.	132 063 07	837	213	174	-	624	-
Mudersbach	132 072 07	978	487	438	4	488	-
Niederfischbach	132 076 07	1 048	253	38	14	781	-

Gebietskörperschaft  (bei Gemeinden nur solche mit 3 000 und mehr Einwohner)	Gem.- Schl.- Nr.	Einnahmen des Verwaltungshaushalts								sonstige Ein- nahmen des Ver- waltungs- haushalts
		zusammen	Steuern und steuer- ähnliche Ein- nahmen	Gebühren, zweck- gebundene Abgaben	Ein- nahmen aus wirtschaft- licher Tätigkeit	laufende Übertragungen		aufgaben- bezogene Leistungs- beteili- gungen		
						zu- sammen	darunter von			
							Bund und Land		Gemein- den / GV und Zweck- verbänden	
1 000 EUR										
LK Ahrweiler	131 000 00	200 099	104 483	9 697	10 405	72 204	25 837	40 763	27	3 283
Bad Neuenahr-Ahrweiler, St.	131 007 00	42 904	23 064	4 802	1 776	12 146	5 376	4 145	-	1 116
Grafschaft	131 090 00	16 774	11 080	313	513	4 750	1 362	2 979	-	118
Remagen, St.	131 070 00	24 473	15 165	1 077	1 311	6 494	2 895	3 370	-	427
Sinzig, St.	131 077 00	22 413	12 434	505	1 221	7 980	3 408	4 310	-	273
VG Adenau	131 000 01	24 525	9 942	1 201	2 635	10 203	3 618	6 040	-	544
Verbandsgemeinde		7 848	34	439	103	6 978	1 248	5 541	-	294
Ortsgemeinden		16 677	9 908	762	2 532	3 224	2 370	500	-	250
VG Altenahr	131 000 02	17 147	6 933	453	1 143	8 456	2 787	4 818	-	161
Verbandsgemeinde		5 658	21	185	14	5 395	1 276	3 704	-	43
Ortsgemeinden		11 489	6 912	268	1 129	3 062	1 511	1 115	-	118
VG Bad Breisig	131 000 03	21 942	9 566	710	661	10 641	3 047	7 283	-	366
Verbandsgemeinde		7 190	490	163	9	6 299	1 245	4 921	-	229
Ortsgemeinden		14 753	9 075	547	652	4 341	1 802	2 362	-	137
Bad Breisig, St.	131 006 03	10 483	6 222	506	455	3 206	1 352	1 685	-	93
VG Brohlthal	131 000 04	29 921	16 298	637	1 145	11 535	3 344	7 817	27	279
Verbandsgemeinde		8 779	76	315	92	8 169	1 021	6 957	-	127
Ortsgemeinden		21 142	16 222	322	1 054	3 366	2 323	860	27	152
Burgbrohl	131 202 04	5 958	5 062	67	162	611	330	272	27	29
LK Altenkirchen (Ww.)	132 000 00	235 208	107 295	4 927	6 445	112 992	28 112	79 988	151	3 398
VG Altenkirchen (Ww.)	132 000 01	47 023	18 061	1 141	1 123	26 046	5 798	18 814	-	652
Verbandsgemeinde		23 122	135	572	147	21 937	1 904	18 714	-	331
Ortsgemeinden		23 901	17 926	569	976	4 109	3 894	100	-	321
Altenkirchen (Ww.), St.	132 501 01	7 970	6 381	302	352	822	717	45	-	113
VG Betzdorf-Gebhardshain	132 000 09	48 568	24 434	936	1 557	20 810	5 215	14 966	63	768
Verbandsgemeinde		16 175	176	482	104	15 016	2 059	12 431	15	382
Ortsgemeinden		32 393	24 258	454	1 453	5 793	3 157	2 535	48	386
Betzdorf, St.	132 006 09	15 252	12 312	187	656	1 867	1 241	594	-	229
VG Daaden-Herdorf	132 000 03	29 779	16 560	627	1 207	11 033	2 759	7 418	37	315
Verbandsgemeinde		6 228	31	214	56	5 810	1 408	4 192	37	79
Ortsgemeinden		23 551	16 529	413	1 151	5 222	1 351	3 227	-	236
Daaden, St.	132 018 03	5 709	4 602	91	271	707	359	334	-	37
Herdorf, St.	132 050 03	8 817	5 685	195	319	2 478	457	1 478	-	140
VG Flammersfeld	132 000 04	22 878	9 690	256	622	12 034	3 092	8 339	19	256
Verbandsgemeinde		10 256	43	234	37	9 820	1 009	8 288	19	104
Ortsgemeinden		12 622	9 647	23	586	2 214	2 083	51	-	152
VG Hamm (Sieg)	132 000 06	21 881	7 718	431	438	12 886	3 821	8 680	16	393
Verbandsgemeinde		10 866	60	278	46	10 255	1 323	8 660	16	213
Ortsgemeinden		11 015	7 658	153	392	2 631	2 498	20	-	180
Hamm (Sieg)	132 044 06	3 349	2 661	61	127	416	372	2	-	83
VG Kirchen (Sieg)	132 000 07	36 690	18 728	1 194	863	15 359	3 962	11 038	16	530
Verbandsgemeinde		12 416	155	785	43	11 086	1 991	8 821	-	347
Ortsgemeinden		24 274	18 573	408	819	4 274	1 971	2 217	16	183
Kirchen (Sieg), St.	132 063 07	8 764	6 485	140	296	1 773	904	814	4	66
Mudersbach	132 072 07	5 991	4 149	128	203	1 460	494	959	5	46
Niederfischbach	132 076 07	4 614	3 605	78	194	705	255	444	-	32

Gebietskörperschaft  (bei Gemeinden nur solche mit 3 000 und mehr Einwohner)	Gem.- Schl.- Nr.	Einnahmen des Vermögenshaushalts							
		zusammen	Darlehens- rückflüsse	Beiträge und ähnliche Entgelte	Zuweisungen und Zuschüsse für Investitionen		Schulden- aufnahmen		sonstige Einnahmen des Vermögens- haushalts
					zusammen	darunter von Bund und Land	zusammen	darunter Kredit- markt- mittel	
				1 000 EUR					
LK Ahrweiler	131 000 00	35 330	334	2 783	13 818	12 315	14 413	14 321	3 982
Bad Neuenahr-Ahrweiler, St.	131 007 00	5 579	-	444	873	842	3 000	3 000	1 263
Grafschaft	131 090 00	17 843	300	284	7 993	7 651	7 826	7 826	1 439
Remagen, St.	131 070 00	1 300	13	485	431	275	-	-	371
Sinzig, St.	131 077 00	794	15	270	414	373	-	-	95
VG Adenau	131 000 01	1 225	5	555	650	249	-	-	15
Verbandsgemeinde		142	-	16	126	89	-	-	0
Ortsgemeinden		1 083	5	539	523	161	-	-	15
VG Altenahr	131 000 02	842	-	65	547	514	203	203	28
Verbandsgemeinde		269	-	-	226	211	26	26	18
Ortsgemeinden		573	-	65	321	303	177	177	10
VG Bad Breisig	131 000 03	2 299	-	544	690	663	834	834	231
Verbandsgemeinde		303	-	-	69	66	234	234	-
Ortsgemeinden		1 996	-	544	621	597	600	600	231
Bad Breisig, St.	131 006 03	1 856	-	505	611	597	600	600	140
VG Brohlthal	131 000 04	5 449	-	136	2 220	1 748	2 550	2 459	542
Verbandsgemeinde		1 948	-	-	661	616	1 286	1 286	1
Ortsgemeinden		3 501	-	136	1 560	1 131	1 264	1 173	541
Burgbrohl	131 202 04	934	-	- 16	421	421	455	455	73
LK Altenkirchen (Ww.)	132 000 00	20 311	304	4 116	5 791	4 107	7 822	7 822	2 279
VG Altenkirchen (Ww.)	132 000 01	4 248	12	829	1 400	716	1 493	1 493	513
Verbandsgemeinde		1 593	-	-	758	248	493	493	342
Ortsgemeinden		2 655	12	829	643	468	1 000	1 000	171
Altenkirchen (Ww.), St.	132 501 01	1 510	7	586	407	339	500	500	10
VG Betzdorf-Gebhardshain	132 000 09	4 477	7	966	576	393	2 723	2 723	205
Verbandsgemeinde		1 213	-	-	294	228	900	900	19
Ortsgemeinden		3 263	7	966	282	166	1 823	1 823	186
Betzdorf, St.	132 006 09	815	7	155	38	38	607	607	7
VG Daaden-Herdorf	132 000 03	1 676	6	635	437	394	-	-	598
Verbandsgemeinde		196	-	-	210	185	-	-	- 14
Ortsgemeinden		1 479	6	635	226	208	-	-	612
Daaden, St.	132 018 03	429	6	299	77	77	-	-	46
Herdorf, St.	132 050 03	695	-	206	7	7	-	-	482
VG Flammersfeld	132 000 04	1 298	-	224	497	437	-	-	577
Verbandsgemeinde		367	-	-	358	329	-	-	9
Ortsgemeinden		931	-	224	139	108	-	-	568
VG Hamm (Sieg)	132 000 06	2 435	-	721	1 370	1 069	285	285	59
Verbandsgemeinde		320	-	-	212	202	103	103	5
Ortsgemeinden		2 115	-	721	1 158	868	182	182	54
Hamm (Sieg)	132 044 06	834	-	35	713	713	45	45	41
VG Kirchen (Sieg)	132 000 07	2 989	70	491	834	691	1 369	1 369	225
Verbandsgemeinde		455	70	-	262	255	121	121	2
Ortsgemeinden		2 534	-	491	572	436	1 248	1 248	223
Kirchen (Sieg), St.	132 063 07	671	-	231	123	123	282	282	37
Mudersbach	132 072 07	802	-	97	356	219	337	337	13
Niederfischbach	132 076 07	726	-	69	94	94	486	486	78

Gebietskörperschaft (bei Gemeinden nur solche mit 3 000 und mehr Einwohner)	Gem.- Schl.- Nr.	Brutto- aus- gaben <sup>1</sup>	Bereinigte Bruttoausgaben		Nettoausgaben		Brutto- ein- nahmen <sup>1</sup>	Bereinigte Bruttoeinnahmen		Nettoeinnahmen	
		1 000 EUR	EUR je Einw.		1 000 EUR	EUR je Einw.	1 000 EUR		EUR je Einw.	1 000 EUR	EUR je Einw.
<b>LK Ahrweiler</b>	131 000 00	219 483	217 932	1 716,67	154 883	1 220,03	218 540	216 989	1 709,25	153 940	1 212,61
Bad Neuenahr-Ahrweiler, St.	131 007 00	51 442	49 917	1 828,27	39 526	1 447,69	48 483	46 959	1 719,90	36 568	1 339,32
Grafenschaft	131 090 00	34 176	34 176	3 135,74	21 862	2 005,89	34 616	34 616	3 176,10	22 302	2 046,26
Remagen, St.	131 070 00	23 569	23 543	1 455,34	16 851	1 041,65	25 773	25 747	1 591,61	19 055	1 177,92
Sinzig, St.	131 077 00	22 858	22 858	1 323,94	14 692	850,96	23 207	23 207	1 344,14	15 040	871,15
VG Adenau	131 000 01	19 526	19 526	1 490,97	14 232	1 086,71	21 120	21 120	1 612,68	15 826	1 208,42
Verbandsgemeinde		2 689	2 689	205,34	441	33,70	3 360	3 360	256,58	1 112	84,94
Ortsgemeinden		16 837	16 837	1 285,63	13 790	1 053,02	17 760	17 760	1 356,10	14 713	1 123,49
VG Altenahr	131 000 02	15 265	15 265	1 390,34	10 087	918,77	15 024	15 024	1 368,40	9 846	896,83
Verbandsgemeinde		3 268	3 268	297,67	1 026	93,43	2 962	2 962	269,78	720	65,54
Ortsgemeinden		11 996	11 996	1 092,66	9 061	825,34	12 062	12 062	1 098,62	9 127	831,29
VG Bad Breisig	131 000 03	21 433	21 433	1 641,25	13 808	1 057,34	20 773	20 773	1 590,72	13 148	1 006,81
Verbandsgemeinde		4 710	4 710	360,70	1 869	143,14	4 025	4 025	308,20	1 184	90,64
Ortsgemeinden		16 723	16 723	1 280,55	11 939	914,20	16 748	16 748	1 282,52	11 964	916,17
Bad Breisig, St.	131 006 03	12 254	12 254	1 338,20	8 606	939,82	12 339	12 339	1 347,48	8 691	949,10
VG Brohlthal	131 000 04	31 214	31 214	1 717,70	23 825	1 311,10	29 544	29 544	1 625,80	22 155	1 219,20
Verbandsgemeinde		5 850	5 850	321,91	3 031	166,77	4 901	4 901	269,68	2 082	114,55
Ortsgemeinden		25 364	25 364	1 395,79	20 795	1 144,32	24 643	24 643	1 356,12	20 074	1 104,65
Burgbrohl	131 202 04	7 651	7 651	2 456,93	6 602	2 119,95	6 892	6 892	2 213,17	5 842	1 876,18
<b>LK Altenkirchen (Ww.)</b>	132 000 00	214 061	213 270	1 662,90	141 050	1 099,79	213 452	212 661	1 658,15	140 441	1 095,04
VG Altenkirchen (Ww.)	132 000 01	43 462	43 000	1 902,73	25 520	1 129,25	42 656	42 194	1 867,07	24 714	1 093,59
Verbandsgemeinde		16 688	16 250	719,04	3 387	149,89	16 101	15 662	693,06	2 800	123,91
Ortsgemeinden		26 774	26 750	1 183,70	22 133	979,36	26 556	26 531	1 174,01	21 914	969,68
Altenkirchen (Ww.), St.	132 501 01	11 138	11 138	1 790,63	10 023	1 611,47	9 480	9 480	1 524,09	8 365	1 344,94
VG Betzdorf-Gebhardshain	132 000 09	42 555	42 555	1 643,05	31 120	1 201,54	43 437	43 437	1 677,11	32 002	1 235,61
Verbandsgemeinde		7 609	7 609	293,80	2 224	85,87	7 781	7 781	300,43	2 396	92,50
Ortsgemeinden		34 946	34 946	1 349,26	28 896	1 115,68	35 656	35 656	1 376,68	29 606	1 143,10
Betzdorf, St.	132 006 09	15 868	15 868	1 600,52	13 980	1 410,16	16 067	16 067	1 620,59	14 179	1 430,23
VG Daaden-Herdorf	132 000 03	26 602	26 602	1 509,95	19 107	1 084,49	28 190	28 190	1 600,05	20 694	1 174,59
Verbandsgemeinde		2 737	2 737	155,35	147	8,33	3 160	3 160	179,33	569	32,32
Ortsgemeinden		23 865	23 865	1 354,60	18 960	1 076,16	25 030	25 030	1 420,72	20 125	1 142,27
Daaden, St.	132 018 03	5 363	5 363	1 282,50	4 593	1 098,23	6 138	6 138	1 467,61	5 367	1 283,34
Herdorf, St.	132 050 03	9 155	9 155	1 369,44	7 161	1 071,26	9 512	9 512	1 422,96	7 519	1 124,78
VG Flammersfeld	132 000 04	20 243	20 243	1 696,07	13 370	1 120,25	19 247	19 247	1 612,62	12 374	1 036,80
Verbandsgemeinde		6 230	6 230	521,98	1 453	121,74	5 693	5 693	477,02	916	76,78
Ortsgemeinden		14 013	14 013	1 174,09	11 917	998,51	13 553	13 553	1 135,60	11 458	960,02
VG Hamm (Sieg)	132 000 06	19 954	19 954	1 610,48	10 470	845,05	20 070	20 070	1 619,88	10 587	854,45
Verbandsgemeinde		7 103	7 103	573,31	1 021	82,37	6 940	6 940	560,13	857	69,19
Ortsgemeinden		12 850	12 850	1 037,16	9 450	762,68	13 130	13 130	1 059,74	9 729	785,26
Hamm (Sieg)	132 044 06	4 586	4 586	1 398,97	3 498	1 067,14	4 183	4 183	1 276,01	3 095	944,17
VG Kirchen (Sieg)	132 000 07	34 833	34 833	1 513,51	24 131	1 048,48	34 443	34 443	1 496,55	23 740	1 031,52
Verbandsgemeinde		6 826	6 826	296,58	902	39,21	7 635	7 635	331,73	1 711	74,36
Ortsgemeinden		28 008	28 008	1 216,93	23 228	1 009,28	26 808	26 808	1 164,82	22 029	957,16
Kirchen (Sieg), St.	132 063 07	9 855	9 855	1 149,21	8 009	933,97	9 435	9 435	1 100,33	7 590	885,09
Mudersbach	132 072 07	6 919	6 919	1 206,27	5 106	890,16	6 793	6 793	1 184,21	4 979	868,10
Niederfischbach	132 076 07	5 746	5 746	1 342,95	4 951	1 157,10	5 341	5 341	1 248,11	4 545	1 062,27

Gebietskörperschaft  (bei Gemeinden nur solche mit 3 000 und mehr Einwohner)	Gem.- Schl.- Nr.	Ausgaben des Verwaltungshaushalts						
		zusammen	Personal- ausgaben	sächliche Verwaltungs- ausgaben	Zins- ausgaben	laufende Übertragungen		sonstige Ausgaben des Verwaltungs- haushalts
						an öffentlichen Bereich	an andere Bereiche	
1 000 EUR								

## noch: LK Altenkirchen (Ww.)

VG Wissen	132 000 08	29 087	7 139	3 219	1 747	13 744	1 825	1 413
Verbandsgemeinde		13 185	6 829	1 800	510	899	1 757	1 390
Ortsgemeinden		15 903	310	1 420	1 237	12 845	67	23
Wissen, St.	132 117 08	10 337	47	905	1 050	8 270	53	13
<b>LK Alzey-Worms</b>	331 000 00	186 678	54 113	33 761	3 682	84 932	9 863	327
Alzey, St.	331 003 00	29 478	9 956	8 317	831	8 307	1 864	201
VG Alzey-Land	331 000 01	36 711	10 606	6 496	453	17 591	1 526	40
Verbandsgemeinde		9 786	4 732	2 850	291	1 316	597	0
Ortsgemeinden		26 925	5 874	3 646	162	16 275	928	40
Gau-Odernheim	331 032 01	4 047	1 174	456	15	2 304	98	1
VG Eich	331 000 02	18 129	4 221	3 198	362	8 710	1 632	7
Verbandsgemeinde		5 376	2 255	1 671	190	831	430	-
Ortsgemeinden		12 753	1 965	1 528	173	7 879	1 202	7
Eich	331 018 02	3 660	231	441	30	2 590	366	2
VG Monsheim	331 000 03	15 928	3 648	2 050	363	8 868	960	38
Verbandsgemeinde		4 981	2 645	1 282	226	481	348	-
Ortsgemeinden		10 947	1 003	768	137	8 388	613	38
Flörsheim-Dalsheim	331 023 03	4 473	632	322	43	3 351	123	3
VG Wöllstein	331 000 05	13 355	4 376	3 051	120	5 522	278	8
Verbandsgemeinde		4 570	2 191	1 715	78	557	30	-
Ortsgemeinden		8 785	2 185	1 336	42	4 966	248	8
Wöllstein	331 072 05	3 749	1 304	497	15	1 903	26	5
VG Wonnegau	331 000 07	27 449	6 899	4 233	373	13 997	1 937	9
Verbandsgemeinde		7 556	3 840	1 455	107	1 960	193	-
Ortsgemeinden		19 893	3 059	2 778	266	12 037	1 744	9
Osthofen, St.	331 055 07	7 745	812	950	209	5 103	668	4
Westhofen	331 071 07	4 216	761	1 002	-	2 140	312	1
VG Wörrstadt	331 000 06	45 628	14 408	6 415	1 179	21 936	1 666	25
Verbandsgemeinde		11 900	5 819	3 008	526	1 496	1 051	-
Ortsgemeinden		33 728	8 589	3 408	653	20 439	615	25
Saulheim	331 058 06	8 343	2 996	803	194	4 214	123	14
Wörrstadt, St.	331 073 06	12 725	2 635	1 118	232	8 602	133	5
<b>LK Bad Dürkheim</b>	332 000 00	223 224	69 758	41 620	5 036	87 796	18 466	548
Bad Dürkheim, St.	332 002 00	37 798	13 686	8 592	383	10 204	4 919	14
Grünstadt, St.	332 024 00	21 787	6 542	5 348	525	6 896	2 446	30
Haßloch	332 025 00	22 857	9 124	3 153	330	8 229	1 754	267
VG Deidesheim	332 000 01	20 953	5 628	3 835	511	9 661	1 314	5
Verbandsgemeinde		5 781	3 079	1 089	352	538	723	-
Ortsgemeinden		15 173	2 548	2 746	158	9 123	592	5
Deidesheim, St.	332 009 01	6 154	991	1 234	115	3 526	284	4
Meckenheim	332 035 01	2 921	170	410	2	2 176	163	0
VG Freinsheim	332 000 02	26 293	7 679	4 455	595	12 473	1 082	9
Verbandsgemeinde		9 930	6 072	1 859	352	934	713	-
Ortsgemeinden		16 363	1 608	2 596	243	11 539	369	9
Freinsheim, St.	332 019 02	5 666	368	1 028	75	4 102	91	2
Weisenheim am Sand	332 050 02	3 677	394	614	63	2 447	159	2

Gebietskörperschaft  (bei Gemeinden nur solche mit 3 000 und mehr Einwohner)	Gem.- Schl.- Nr.	Ausgaben des Vermögenshaushalts					
		zusammen	Sachinvestitionen		Investitionszuweisungen, Darlehen, Tilgungen		sonstige Ausgaben des Vermögens- haushalts
			zusammen	darunter Baumaß- nahmen	an öffentlichen Bereich	an andere Bereiche	
1 000 EUR							

noch: LK Altenkirchen (Ww.)

VG Wissen	132 000 08	3 492	1 717	1 341	95	1 631	50
Verbandsgemeinde		1 227	473	160	87	662	5
Ortsgemeinden		2 266	1 243	1 180	8	970	45
Wissen, St.	132 117 08	1 779	978	951	-	800	1
<b>LK Alzey-Worms</b>	331 000 00	39 042	28 257	23 388	541	8 788	1 457
Alzey, St.	331 003 00	5 881	3 802	3 391	110	1 861	109
VG Alzey-Land	331 000 01	9 201	7 394	6 627	58	1 534	215
Verbandsgemeinde		2 399	1 355	1 166	-	1 038	5
Ortsgemeinden		6 802	6 039	5 460	58	495	210
Gau-Odernheim	331 032 01	1 133	1 098	1 001	5	31	-
VG Eich	331 000 02	2 433	1 480	1 226	114	616	223
Verbandsgemeinde		1 037	396	187	31	389	221
Ortsgemeinden		1 397	1 084	1 039	83	227	2
Eich	331 018 02	202	118	118	-	83	2
VG Monsheim	331 000 03	5 233	4 544	3 829	65	603	20
Verbandsgemeinde		1 531	1 289	657	61	180	-
Ortsgemeinden		3 702	3 255	3 172	4	423	20
Flörsheim-Dalsheim	331 023 03	547	489	489	-	58	-
VG Wöllstein	331 000 05	1 738	1 634	874	-	94	10
Verbandsgemeinde		555	509	285	-	46	-
Ortsgemeinden		1 183	1 125	588	-	48	10
Wöllstein	331 072 05	774	738	405	-	36	-
VG Wonnegau	331 000 07	6 815	4 724	4 401	190	1 021	880
Verbandsgemeinde		2 281	1 662	1 499	177	225	217
Ortsgemeinden		4 534	3 062	2 903	13	796	663
Osthofen, St.	331 055 07	1 707	1 398	1 388	-	293	16
Westhofen	331 071 07	288	275	233	13	-	0
VG Wörrstadt	331 000 06	7 741	4 678	3 039	3	3 059	-
Verbandsgemeinde		2 378	1 450	1 110	-	928	-
Ortsgemeinden		5 363	3 228	1 930	3	2 131	-
Saulheim	331 058 06	446	229	155	-	217	-
Wörrstadt, St.	331 073 06	1 758	603	427	-	1 155	-
<b>LK Bad Dürkheim</b>	332 000 00	37 224	19 741	14 585	932	14 947	1 604
Bad Dürkheim, St.	332 002 00	4 003	3 255	2 247	-	731	17
Grünstadt, St.	332 024 00	2 917	2 062	1 747	58	793	4
Haßloch	332 025 00	2 339	1 717	716	83	536	3
VG Deidesheim	332 000 01	5 165	1 705	1 271	271	3 085	104
Verbandsgemeinde		2 473	415	359	252	1 722	85
Ortsgemeinden		2 692	1 291	912	19	1 363	19
Deidesheim, St.	332 009 01	1 169	768	710	17	368	16
Meckenheim	332 035 01	39	37	18	-	1	0
VG Freinsheim	332 000 02	4 907	2 025	1 486	105	1 823	955
Verbandsgemeinde		2 377	1 199	863	80	1 098	-
Ortsgemeinden		2 530	826	623	25	725	955
Freinsheim, St.	332 019 02	1 506	456	374	7	124	918
Weisenheim am Sand	332 050 02	489	66	19	3	384	35

Gebietskörperschaft  (bei Gemeinden nur solche mit 3 000 und mehr Einwohner)	Gem.- Schl.- Nr.	Einnahmen des Verwaltungshaushalts								
		zusammen	Steuern und steuer- ähnliche Ein- nahmen	Gebühren, zweck- gebundene Abgaben	Ein- nahmen aus wirtschaft- licher Tätigkeit	laufende Übertragungen		aufgaben- bezogene Leistungs- beteili- gungen	sonstige Ein- nahmen des Ver- waltungs- haushalts	
						zu- sammen	darunter von			
							Bund und Land			Gemein- den / GV und Zweck- verbänden
1 000 EUR										

noch: LK Altenkirchen (Ww.)

VG Wissen	132 000 08	28 389	12 104	341	636	14 824	3 465	10 732	-	485
Verbandsgemeinde		13 160	108	268	41	12 547	1 238	10 725	-	196
Ortsgemeinden		15 230	11 995	73	595	2 278	2 227	7	-	288
Wissen, St.	132 117 08	9 840	8 287	28	434	833	807	6	-	258
<b>LK Alzey-Worms</b>	331 000 00	200 120	106 991	6 328	7 932	74 976	22 681	46 809	60	3 833
Alzey, St.	331 003 00	31 157	18 760	1 560	1 514	8 049	3 571	2 588	-	1 274
VG Alzey-Land	331 000 01	39 099	18 950	1 067	1 921	16 720	4 683	11 667	26	416
Verbandsgemeinde		11 154	11	487	183	10 333	2 378	7 860	2	138
Ortsgemeinden		27 945	18 940	580	1 738	6 386	2 304	3 807	24	278
Gau-Odernheim	331 032 01	4 470	2 974	124	159	1 180	299	805	-	32
VG Eich	331 000 02	19 127	9 018	684	897	8 281	2 567	4 536	2	245
Verbandsgemeinde		5 899	3	247	220	5 316	1 312	3 712	-	113
Ortsgemeinden		13 228	9 015	436	677	2 965	1 255	824	2	132
Eich	331 018 02	3 977	2 990	85	220	581	356	-	-	101
VG Monsheim	331 000 03	17 068	9 339	332	520	6 714	1 510	4 831	-	162
Verbandsgemeinde		5 861	27	200	13	5 519	755	4 428	-	103
Ortsgemeinden		11 206	9 312	132	508	1 195	755	403	-	59
Flörsheim-Dalsheim	331 023 03	4 453	3 669	51	172	547	157	359	-	14
VG Wöllstein	331 000 05	15 866	11 039	468	475	3 614	1 933	1 518	-	271
Verbandsgemeinde		1 346	14	297	13	974	838	54	-	47
Ortsgemeinden		14 520	11 025	170	462	2 639	1 095	1 464	-	223
Wöllstein	331 072 05	5 858	4 239	50	195	1 328	382	926	-	46
VG Wonnegau	331 000 07	29 405	14 778	734	1 193	11 982	4 078	6 867	19	699
Verbandsgemeinde		8 589	81	325	15	7 807	2 002	5 517	-	361
Ortsgemeinden		20 816	14 697	409	1 178	4 175	2 076	1 351	19	338
Osthofen, St.	331 055 07	7 772	5 817	91	580	1 234	1 159	64	-	50
Westhofen	331 071 07	3 944	2 734	97	90	994	348	446	-	30
VG Wörrstadt	331 000 06	48 398	25 106	1 484	1 411	19 617	4 339	14 802	14	767
Verbandsgemeinde		12 957	97	621	112	11 541	1 983	9 242	5	581
Ortsgemeinden		35 442	25 009	863	1 299	8 076	2 356	5 561	9	186
Saulheim	331 058 06	9 385	6 284	316	237	2 508	581	1 911	-	39
Wörrstadt, St.	331 073 06	12 159	8 902	218	347	2 618	820	1 696	-	74
<b>LK Bad Dürkheim</b>	332 000 00	230 554	112 802	11 525	13 331	90 332	26 270	53 044	18	2 546
Bad Dürkheim, St.	332 002 00	38 969	19 038	3 961	2 488	13 024	3 666	4 931	3	455
Grünstadt, St.	332 024 00	23 521	13 881	1 053	2 576	5 834	2 370	2 861	-	178
Haßloch	332 025 00	25 254	16 131	1 297	1 181	6 357	3 628	2 445	-	288
VG Deidesheim	332 000 01	22 160	10 348	1 312	1 528	8 815	1 843	6 646	-	156
Verbandsgemeinde		6 686	9	475	45	6 058	879	5 012	-	100
Ortsgemeinden		15 474	10 340	837	1 484	2 757	965	1 634	-	57
Deidesheim, St.	332 009 01	6 149	3 722	464	858	1 070	469	511	-	34
Meckenheim	332 035 01	3 006	2 555	65	183	200	186	1	-	4
VG Freinsheim	332 000 02	28 396	12 929	1 329	1 226	12 322	3 562	8 363	-	590
Verbandsgemeinde		11 434	3	878	70	10 281	2 166	7 835	-	202
Ortsgemeinden		16 962	12 926	451	1 155	2 041	1 396	528	-	388
Freinsheim, St.	332 019 02	5 433	4 231	120	271	662	648	0	-	149
Weisenheim am Sand	332 050 02	3 767	3 126	161	240	235	222	2	-	5

Gebietskörperschaft  (bei Gemeinden nur solche mit 3 000 und mehr Einwohner)	Gem.- Schl.- Nr.	Einnahmen des Vermögenshaushalts							
		zusammen	Darlehens- rückflüsse	Beiträge und ähnliche Entgelte	Zuweisungen und Zuschüsse für Investitionen		Schulden- aufnahmen		sonstige Einnahmen des Vermögens- haushalts
					zusammen	darunter von Bund und Land	zusammen	darunter Kredit- markt- mittel	
				1 000 EUR					

noch: LK Altenkirchen (Ww.)

VG Wissen	132 000 08	3 188	209	250	676	408	1 952	1 952	102
Verbandsgemeinde		1 722	209	-	349	81	1 158	1 158	6
Ortsgemeinden		1 466	-	250	327	327	794	794	96
Wissen, St.	132 117 08	344	-	46	280	280	-	-	18
<b>LK Alzey-Worms</b>	331 000 00	29 662	20	4 657	6 390	3 499	7 291	7 291	11 303
Alzey, St.	331 003 00	5 564	-	919	436	125	1 736	1 736	2 472
VG Alzey-Land	331 000 01	6 520	3	1 437	1 151	383	2 277	2 277	1 653
Verbandsgemeinde		509	-	-	186	115	322	322	-
Ortsgemeinden		6 011	3	1 437	964	268	1 955	1 955	1 653
Gau-Odernheim	331 032 01	537	-	259	278	248	-	-	-
VG Eich	331 000 02	2 270	-	234	604	139	251	251	1 182
Verbandsgemeinde		171	-	-	171	134	-	-	0
Ortsgemeinden		2 099	-	234	433	5	251	251	1 182
Eich	331 018 02	1 375	-	35	58	-	251	251	1 031
VG Monsheim	331 000 03	3 963	3	766	573	445	519	519	2 101
Verbandsgemeinde		566	3	-	385	361	150	150	28
Ortsgemeinden		3 396	-	766	189	85	369	369	2 073
Flörsheim-Dalsheim	331 023 03	388	-	346	41	41	-	-	0
VG Wöllstein	331 000 05	1 847	0	385	646	241	-	-	816
Verbandsgemeinde		411	-	0	411	32	-	-	-
Ortsgemeinden		1 436	0	385	235	209	-	-	816
Wöllstein	331 072 05	475	0	110	164	164	-	-	200
VG Wonnegau	331 000 07	4 509	14	750	1 712	1 266	1 127	1 127	906
Verbandsgemeinde		1 057	-	-	850	849	185	185	22
Ortsgemeinden		3 453	14	750	862	417	942	942	884
Osthofen, St.	331 055 07	675	4	247	205	-	200	200	19
Westhofen	331 071 07	668	10	98	46	-	500	500	14
VG Wörrstadt	331 000 06	4 989	-	166	1 269	901	1 381	1 381	2 173
Verbandsgemeinde		627	-	-	607	279	-	-	20
Ortsgemeinden		4 362	-	166	662	622	1 381	1 381	2 152
Saulheim	331 058 06	2 112	-	31	90	86	-	-	1 991
Wörrstadt, St.	331 073 06	947	-	33	36	27	873	873	6
<b>LK Bad Dürkheim</b>	332 000 00	29 158	1 783	2 937	5 888	4 670	12 226	12 226	6 323
Bad Dürkheim, St.	332 002 00	3 172	23	323	541	505	-	-	2 285
Grünstadt, St.	332 024 00	1 472	-	84	450	413	300	300	639
Haßloch	332 025 00	1 860	134	682	865	672	-	-	180
VG Deidesheim	332 000 01	3 193	7	190	405	325	2 078	2 078	514
Verbandsgemeinde		1 192	7	-	39	36	1 143	1 143	4
Ortsgemeinden		2 001	-	190	366	289	935	935	510
Deidesheim, St.	332 009 01	615	-	24	218	206	365	365	8
Meckenheim	332 035 01	108	-	13	-	-	-	-	95
VG Freinsheim	332 000 02	4 612	9	463	371	364	3 468	3 468	301
Verbandsgemeinde		1 499	1	-	162	161	1 334	1 334	2
Ortsgemeinden		3 112	8	463	209	203	2 134	2 134	299
Freinsheim, St.	332 019 02	1 692	8	22	166	166	1 494	1 494	2
Weisenheim am Sand	332 050 02	826	-	308	0	-	416	416	102

Gebietskörperschaft (bei Gemeinden nur solche mit 3 000 und mehr Einwohner)	Gem.- Schl.- Nr.	Brutto- aus- gaben <sup>1</sup>	Bereinigte Bruttoausgaben		Nettoausgaben		Brutto- ein- nahmen <sup>1</sup>	Bereinigte Bruttoeinnahmen		Nettoeinnahmen	
		1 000 EUR	EUR je Einw.		1 000 EUR	EUR je Einw.		1 000 EUR	EUR je Einw.		1 000 EUR EUR je Einw.

**noch: LK Altenkirchen (Ww.)**

VG Wissen	132 000 08	26 411	26 083	1 762,93	17 332	1 171,47	25 409	25 081	1 695,21	16 330	1 103,74
Verbandsgemeinde		8 243	7 914	534,93	1 725	116,56	8 713	8 384	566,71	2 195	148,35
Ortsgemeinden		18 168	18 168	1 228,00	15 607	1 054,90	16 696	16 696	1 128,50	14 135	955,40
Wissen, St.	132 117 08	12 116	12 116	1 476,31	11 023	1 343,17	10 184	10 184	1 240,89	9 091	1 107,75
<b>LK Alzey-Worms</b>	331 000 00	197 112	193 984	1 532,29	147 863	1 167,98	201 174	198 046	1 564,38	151 925	1 200,07
Alzey, St.	331 003 00	35 359	33 885	1 915,17	27 380	1 547,53	36 721	35 247	1 992,14	28 742	1 624,49
VG Alzey-Land	331 000 01	38 411	38 411	1 549,01	28 342	1 142,97	38 118	38 118	1 537,21	28 050	1 131,17
Verbandsgemeinde		4 684	4 684	188,88	1 761	71,01	4 162	4 162	167,83	1 239	49,96
Ortsgemeinden		33 727	33 727	1 360,13	26 581	1 071,96	33 956	33 956	1 369,37	26 811	1 081,20
Gau-Odernheim	331 032 01	5 180	5 180	1 351,82	3 764	982,38	5 007	5 007	1 306,63	3 591	937,19
VG Eich	331 000 02	17 541	16 567	1 296,60	12 084	945,76	18 375	17 401	1 361,89	12 918	1 011,05
Verbandsgemeinde		3 391	3 272	256,08	1 118	87,51	3 048	2 929	229,23	775	60,67
Ortsgemeinden		14 149	13 295	1 040,53	10 966	858,24	15 327	14 472	1 132,67	12 143	950,38
Eich	331 018 02	3 863	3 641	1 063,76	3 285	959,60	5 352	5 130	1 498,80	4 774	1 394,64
VG Monsheim	331 000 03	17 046	17 046	1 658,64	14 358	1 397,08	16 915	16 915	1 645,95	14 227	1 384,39
Verbandsgemeinde		2 397	2 397	233,21	952	92,60	2 313	2 313	225,06	868	84,44
Ortsgemeinden		14 649	14 649	1 425,43	13 406	1 304,48	14 603	14 603	1 420,90	13 360	1 299,95
Flörsheim-Dalsheim	331 023 03	5 019	5 019	1 663,66	4 463	1 479,16	4 841	4 841	1 604,46	4 284	1 419,96
VG Wöllstein	331 000 05	15 093	15 093	1 277,11	11 401	964,68	17 713	17 713	1 498,82	14 021	1 186,39
Verbandsgemeinde		5 125	5 125	433,67	4 191	354,60	1 757	1 757	148,67	823	69,60
Ortsgemeinden		9 968	9 968	843,45	7 210	610,08	15 956	15 956	1 350,15	13 198	1 116,79
Wöllstein	331 072 05	4 523	4 523	989,34	3 051	667,43	6 333	6 333	1 385,22	4 861	1 063,31
VG Wonnegau	331 000 07	29 097	28 417	1 371,67	21 116	1 019,27	28 747	28 067	1 354,78	20 766	1 002,38
Verbandsgemeinde		4 670	4 665	225,19	1 437	69,36	4 479	4 474	215,96	1 246	60,14
Ortsgemeinden		24 427	23 752	1 146,48	19 679	949,91	24 268	23 593	1 138,82	19 520	942,24
Osthofen, St.	331 055 07	9 452	9 452	1 058,12	8 024	898,30	8 447	8 447	945,58	7 019	785,76
Westhofen	331 071 07	4 504	4 323	1 349,76	3 527	1 101,06	4 612	4 431	1 383,28	3 634	1 134,57
VG Wörrstadt	331 000 06	44 566	44 566	1 562,72	33 182	1 163,56	44 584	44 584	1 563,37	33 201	1 164,21
Verbandsgemeinde		5 475	5 475	191,97	2 677	93,85	4 781	4 781	167,63	1 983	69,52
Ortsgemeinden		39 091	39 091	1 370,75	30 506	1 069,70	39 804	39 804	1 395,73	31 218	1 094,69
Saulheim	331 058 06	8 789	8 789	1 168,14	6 210	825,35	11 496	11 496	1 527,93	8 917	1 185,14
Wörrstadt, St.	331 073 06	14 483	14 483	1 851,38	11 906	1 521,97	13 107	13 107	1 675,41	10 530	1 346,01
<b>LK Bad Dürkheim</b>	332 000 00	236 046	231 231	1 757,85	170 283	1 294,51	235 310	230 496	1 752,26	169 547	1 288,92
Bad Dürkheim, St.	332 002 00	41 801	38 375	2 081,21	29 230	1 585,22	42 141	38 716	2 099,67	29 570	1 603,69
Grünstadt, St.	332 024 00	24 704	24 672	1 892,18	18 991	1 456,50	24 994	24 962	1 914,40	19 281	1 478,72
Haßloch	332 025 00	25 196	25 196	1 249,98	18 451	915,34	27 114	27 114	1 345,13	20 369	1 010,50
VG Deidesheim	332 000 01	21 991	21 991	1 865,85	17 168	1 456,63	21 225	21 225	1 800,84	16 402	1 391,62
Verbandsgemeinde		4 127	4 127	350,12	2 300	195,14	3 750	3 750	318,20	1 924	163,22
Ortsgemeinden		17 864	17 864	1 515,74	14 868	1 261,50	17 474	17 474	1 482,64	14 478	1 228,41
Deidesheim, St.	332 009 01	7 323	7 323	1 942,37	6 121	1 623,73	6 764	6 764	1 794,21	5 563	1 475,57
Meckenheim	332 035 01	2 960	2 960	875,24	2 773	819,92	3 114	3 114	920,66	2 927	865,34
VG Freinsheim	332 000 02	27 530	27 510	1 781,48	18 835	1 219,72	29 337	29 317	1 898,53	20 642	1 336,77
Verbandsgemeinde		8 636	8 617	558,05	2 098	135,84	9 263	9 244	598,61	2 724	176,40
Ortsgemeinden		18 893	18 892	1 223,43	16 737	1 083,88	20 074	20 073	1 299,92	17 918	1 160,37
Freinsheim, St.	332 019 02	7 172	7 171	1 444,62	6 356	1 280,46	7 125	7 124	1 435,13	6 309	1 270,96
Weisenheim am Sand	332 050 02	4 166	4 166	995,43	3 941	941,80	4 593	4 593	1 097,48	4 369	1 043,85

Gebietskörperschaft  (bei Gemeinden nur solche mit 3 000 und mehr Einwohner)	Gem.- Schl.- Nr.	Ausgaben des Verwaltungshaushalts						
		zusammen	Personal- ausgaben	sächliche Verwaltungs- ausgaben	Zins- ausgaben	laufende Übertragungen		sonstige Ausgaben des Verwaltungs- haushalts
						an öffentlichen Bereich	an andere Bereiche	
1 000 EUR								

**noch: LK Bad Dürkheim**

VG Grünstadt-Land	332 000 03	33 435	8 901	6 640	651	14 728	2 314	201
Verbandsgemeinde		9 395	4 208	2 688	262	1 003	1 234	-
Ortsgemeinden		24 040	4 692	3 953	390	13 725	1 080	201
VG Hettenleidelheim	332 000 04	20 768	7 719	2 701	505	8 244	1 597	2
Verbandsgemeinde		6 862	3 881	1 195	217	616	953	-
Ortsgemeinden		13 907	3 838	1 506	288	7 628	645	2
Carlsberg	332 007 04	4 067	1 214	457	51	2 040	305	0
Hettenleidelheim	332 027 04	4 407	1 592	376	150	2 136	152	1
VG Lambrecht (Pfalz)	332 000 05	20 991	5 643	3 825	1 159	9 265	1 087	13
Verbandsgemeinde		6 409	3 082	1 346	498	807	677	0
Ortsgemeinden		14 582	2 561	2 479	662	8 458	410	13
Lambrecht (Pfalz), St.	332 032 05	4 664	831	907	221	2 462	234	9
VG Wachenheim an der Weinstraße	332 000 06	18 341	4 836	3 071	376	8 097	1 953	7
Verbandsgemeinde		5 090	2 426	1 363	164	590	544	4
Ortsgemeinden		13 250	2 410	1 709	211	7 507	1 409	3
Wachenheim a. d. W., St.	332 046 06	7 426	2 016	956	161	3 449	842	2
<b>LK Bad Kreuznach</b>	133 000 00	275 672	86 118	38 058	5 080	98 384	46 441	1 591
Bad Kreuznach, gkSt.	133 006 00	103 553	29 929	11 919	3 446	25 070	31 890	1 299
Kirn, St.	133 052 00	12 991	4 927	2 242	350	3 915	1 533	24
VG Bad Kreuznach	133 000 01	19 169	6 977	3 229	144	7 793	999	27
Verbandsgemeinde		5 882	3 030	1 327	52	645	826	3
Ortsgemeinden		13 287	3 948	1 902	92	7 148	173	24
VG Bad Sobernheim	133 000 07	30 473	8 650	3 780	360	13 396	4 177	110
Verbandsgemeinde		9 263	4 065	1 239	284	1 073	2 602	-
Ortsgemeinden		21 210	4 584	2 541	76	12 323	1 574	110
Bad Sobernheim, St.	133 501 07	9 011	1 360	1 089	30	5 182	1 310	40
VG Kirn-Land	133 000 03	15 406	5 212	2 573	101	6 540	982	- 2
Verbandsgemeinde		5 057	2 469	1 063	27	554	946	-
Ortsgemeinden		10 348	2 743	1 510	74	5 987	37	- 2
VG Langenlonsheim	133 000 04	22 159	6 937	3 105	58	10 611	1 409	39
Verbandsgemeinde		6 162	2 955	1 455	42	562	1 147	-
Ortsgemeinden		15 998	3 982	1 649	16	10 049	262	39
Langenlonsheim	133 054 04	5 920	1 003	521	-	4 245	120	30
VG Meisenheim	133 000 05	13 598	3 928	2 014	202	6 286	1 161	8
Verbandsgemeinde		5 865	3 215	989	126	551	985	-
Ortsgemeinden		7 733	713	1 025	76	5 734	177	8
VG Rüdesheim	133 000 06	41 572	14 003	6 661	219	17 430	3 205	54
Verbandsgemeinde		11 321	4 727	2 015	181	1 939	2 458	0
Ortsgemeinden		30 251	9 276	4 646	38	15 490	747	54
VG Stromberg	133 000 08	16 751	5 555	2 536	200	7 343	1 085	32
Verbandsgemeinde		5 009	2 296	1 149	111	768	685	-
Ortsgemeinden		11 742	3 259	1 386	89	6 575	400	32
Stromberg, St.	133 103 08	4 563	1 609	487	57	2 313	89	8

Gebietskörperschaft  (bei Gemeinden nur solche mit 3 000 und mehr Einwohner)	Gem.- Schl.- Nr.	Ausgaben des Vermögenshaushalts					
		zusammen	Sachinvestitionen		Investitionszuweisungen, Darlehen, Tilgungen		sonstige Ausgaben des Vermögens- haushalts
			zusammen	darunter Baumaß- nahmen	an öffentlichen Bereich	an andere Bereiche	
1 000 EUR							

**noch: LK Bad Dürkheim**

VG Grünstadt-Land	332 000 03	6 675	4 031	3 234	272	2 073	298
Verbandsgemeinde		2 148	542	147	258	1 139	210
Ortsgemeinden		4 526	3 489	3 086	14	935	88
VG Hettenleidelheim	332 000 04	4 078	1 109	907	81	2 888	-
Verbandsgemeinde		1 201	818	665	74	309	-
Ortsgemeinden		2 877	291	241	7	2 579	-
Carlsberg	332 007 04	406	110	95	-	296	-
Hettenleidelheim	332 027 04	1 288	55	42	3	1 230	-
VG Lambrecht (Pfalz)	332 000 05	5 339	2 673	1 956	41	2 515	109
Verbandsgemeinde		2 442	945	293	17	1 462	18
Ortsgemeinden		2 897	1 728	1 663	24	1 053	92
Lambrecht (Pfalz), St.	332 032 05	1 045	425	417	10	573	37
VG Wachenheim an der Weinstraße	332 000 06	1 802	1 163	1 021	21	503	114
Verbandsgemeinde		482	139	83	20	232	92
Ortsgemeinden		1 320	1 025	939	2	271	22
Wachenheim a. d. W., St.	332 046 06	699	486	461	2	209	2
<b>LK Bad Kreuznach</b>	133 000 00	41 909	23 846	16 470	1 024	15 870	1 170
Bad Kreuznach, gkSt.	133 006 00	11 572	7 006	5 690	139	4 050	375
Kirn, St.	133 052 00	3 402	1 000	833	8	2 386	8
VG Bad Kreuznach	133 000 01	3 253	1 174	1 026	90	1 958	31
Verbandsgemeinde		2 292	382	276	54	1 854	1
Ortsgemeinden		961	792	749	36	104	30
VG Bad Sobernheim	133 000 07	3 232	2 138	1 253	126	915	52
Verbandsgemeinde		1 399	634	525	99	664	2
Ortsgemeinden		1 833	1 504	729	27	251	50
Bad Sobernheim, St.	133 501 07	977	863	477	-	89	25
VG Kirn-Land	133 000 03	746	530	-	6	200	10
Verbandsgemeinde		316	279	-	-	27	10
Ortsgemeinden		430	251	-	6	173	-
VG Langenlonsheim	133 000 04	4 190	3 205	2 476	128	382	475
Verbandsgemeinde		1 212	335	96	54	348	475
Ortsgemeinden		2 978	2 870	2 381	73	34	-
Langenlonsheim	133 054 04	1 834	1 834	1 482	-	-	-
VG Meisenheim	133 000 05	1 418	708	489	141	550	19
Verbandsgemeinde		527	207	24	141	179	-
Ortsgemeinden		891	501	465	-	371	19
VG Rüdesheim	133 000 06	10 677	6 550	3 934	104	3 837	185
Verbandsgemeinde		4 702	834	324	51	3 813	3
Ortsgemeinden		5 975	5 717	3 610	53	24	182
VG Stromberg	133 000 08	3 420	1 533	770	282	1 590	16
Verbandsgemeinde		2 420	734	56	181	1 490	15
Ortsgemeinden		1 000	799	714	101	100	1
Stromberg, St.	133 103 08	356	253	245	46	57	1

Gebietskörperschaft  (bei Gemeinden nur solche mit 3 000 und mehr Einwohner)	Gem.- Schl.- Nr.	Einnahmen des Verwaltungshaushalts								
		zusammen	Steuern und steuer- ähnliche Ein- nahmen	Gebühren, zweck- gebundene Abgaben	Ein- nahmen aus wirtschaft- licher Tätigkeit	laufende Übertragungen		aufgaben- bezogene Leistungs- beteili- gungen	sonstige Ein- nahmen des Ver- waltungs- haushalts	
						zu- sammen	darunter von			
							Bund und Land	Gemein- den / GV und Zweck- verbänden		
1 000 EUR										

noch: LK Bad Dürkheim

VG Grünstadt-Land	332 000 03	32 318	15 746	899	1 434	14 009	3 020	10 041	-	231
Verbandsgemeinde		10 275	141	333	16	9 613	1 550	7 310	-	173
Ortsgemeinden		22 043	15 605	566	1 418	4 396	1 470	2 731	-	58
VG Hettenleidelheim	332 000 04	21 014	7 927	559	786	11 598	2 665	7 038	10	133
Verbandsgemeinde		7 108	48	266	40	6 653	872	4 402	8	93
Ortsgemeinden		13 905	7 880	293	745	4 945	1 793	2 637	2	40
Carlsberg	332 007 04	4 061	2 386	85	147	1 436	371	788	-	7
Hettenleidelheim	332 027 04	4 313	1 827	123	197	2 155	826	1 204	-	10
VG Lambrecht (Pfalz)	332 000 05	19 850	7 358	416	1 349	10 396	4 053	5 719	5	326
Verbandsgemeinde		6 919	34	198	22	6 427	1 362	4 557	5	232
Ortsgemeinden		12 932	7 325	218	1 327	3 968	2 691	1 162	-	93
Lambrecht (Pfalz), St.	332 032 05	4 651	2 666	65	547	1 311	829	427	-	63
VG Wachenheim an der Weinstraße	332 000 06	19 072	9 443	699	763	7 977	1 464	5 001	-	190
Verbandsgemeinde		5 271	3	288	72	4 809	633	3 813	-	100
Ortsgemeinden		13 800	9 440	411	692	3 168	831	1 188	-	90
Wachenheim a. d. W., St.	332 046 06	7 826	4 583	371	382	2 452	489	1 113	-	37
<b>LK Bad Kreuznach</b>	133 000 00	300 149	131 945	10 073	12 191	140 775	51 269	77 456	23	5 142
Bad Kreuznach, gkSt.	133 006 00	118 505	53 317	4 345	3 695	54 813	24 784	22 343	13	2 322
Kim, St.	133 052 00	13 518	7 567	594	1 040	4 092	1 695	2 277	-	225
VG Bad Kreuznach	133 000 01	19 413	8 036	581	822	9 667	3 532	5 876	3	304
Verbandsgemeinde		5 842	3	197	154	5 256	1 704	3 405	-	231
Ortsgemeinden		13 571	8 033	384	668	4 411	1 828	2 472	3	73
VG Bad Sobernheim	133 000 07	33 049	14 499	777	1 534	15 734	4 320	10 515	-	505
Verbandsgemeinde		9 945	148	211	190	9 175	1 629	6 883	-	221
Ortsgemeinden		23 105	14 351	566	1 345	6 559	2 691	3 632	-	284
Bad Sobernheim, St.	133 501 07	10 767	7 444	293	568	2 307	796	1 408	-	154
VG Kirm-Land	133 000 03	16 468	5 166	722	1 026	9 268	3 273	5 742	6	280
Verbandsgemeinde		5 368	4	120	297	4 878	1 002	3 671	-	69
Ortsgemeinden		11 100	5 162	602	729	4 390	2 272	2 071	6	211
VG Langenlonsheim	133 000 04	23 449	11 306	765	777	10 321	1 900	8 079	-	281
Verbandsgemeinde		6 686	4	393	35	6 141	915	4 985	-	113
Ortsgemeinden		16 762	11 302	371	741	4 180	985	3 094	-	168
Langenlonsheim	133 054 04	5 860	4 328	99	277	1 102	390	664	-	53
VG Meisenheim	133 000 05	13 919	5 440	377	300	7 544	2 500	4 425	-	257
Verbandsgemeinde		5 926	7	215	6	5 626	910	4 276	-	72
Ortsgemeinden		7 993	5 433	162	294	1 919	1 590	149	-	185
VG Rüdesheim	133 000 06	43 858	18 458	1 232	1 791	21 631	7 278	12 777	-	746
Verbandsgemeinde		11 905	22	390	49	11 096	3 261	7 105	-	348
Ortsgemeinden		31 953	18 436	842	1 742	10 535	4 017	5 673	-	398
VG Stromberg	133 000 08	17 970	8 155	681	1 207	7 705	1 987	5 419	-	222
Verbandsgemeinde		5 164	391	236	21	4 444	840	3 366	-	72
Ortsgemeinden		12 807	7 765	445	1 186	3 261	1 147	2 054	-	150
Stromberg, St.	133 103 08	5 025	3 007	200	311	1 439	322	1 116	-	68

Gebietskörperschaft  (bei Gemeinden nur solche mit 3 000 und mehr Einwohner)	Gem.- Schl.- Nr.	Einnahmen des Vermögenshaushalts							
		zusammen	Darlehens- rückflüsse	Beiträge und ähnliche Entgelte	Zuweisungen und Zuschüsse für Investitionen		Schulden- aufnahmen		sonstige Einnahmen des Vermögens- haushalts
					zusammen	darunter von Bund und Land	zusammen	darunter Kredit- markt- mittel	
1 000 EUR									

**noch: LK Bad Dürkheim**

VG Grünstadt-Land	332 000 03	6 020	3	557	1 508	1 160	2 605	2 605	1 347
Verbandsgemeinde		1 398	-	-	286	245	1 081	1 081	31
Ortsgemeinden		4 622	3	557	1 223	915	1 523	1 523	1 316
VG Hettenleidelheim	332 000 04	3 961	-	76	626	579	2 411	2 411	849
Verbandsgemeinde		1 340	-	-	497	485	705	705	138
Ortsgemeinden		2 621	-	76	129	95	1 706	1 706	711
Carlsberg	332 007 04	241	-	18	43	38	152	152	29
Hettenleidelheim	332 027 04	1 108	-	34	26	-	1 041	1 041	7
VG Lambrecht (Pfalz)	332 000 05	3 668	1 609	313	656	358	1 073	1 073	17
Verbandsgemeinde		2 061	1 420	-	184	28	452	452	5
Ortsgemeinden		1 607	189	313	472	330	621	621	12
Lambrecht (Pfalz), St.	332 032 05	752	189	169	185	93	210	210	-
VG Wachenheim an der Weinstraße	332 000 06	1 199	-	250	466	294	292	292	191
Verbandsgemeinde		76	-	8	58	21	-	-	11
Ortsgemeinden		1 123	-	242	408	273	292	292	180
Wachenheim a. d. W., St.	332 046 06	676	-	212	300	191	162	162	1
<b>LK Bad Kreuznach</b>	133 000 00	30 552	1 001	2 089	8 734	7 415	13 493	12 681	5 234
Bad Kreuznach, gkSt.	133 006 00	8 199	762	16	3 626	3 154	3 368	3 368	426
Kim, St.	133 052 00	2 682	48	152	465	458	1 806	1 806	210
VG Bad Kreuznach	133 000 01	3 276	86	79	701	464	2 132	1 716	279
Verbandsgemeinde		2 263	84	-	44	22	2 132	1 716	4
Ortsgemeinden		1 013	2	79	657	442	-	-	275
VG Bad Sobernheim	133 000 07	2 253	5	134	753	689	958	958	405
Verbandsgemeinde		1 058	-	-	402	390	653	653	4
Ortsgemeinden		1 195	5	134	351	299	304	304	401
Bad Sobernheim, St.	133 501 07	127	5	56	15	9	52	52	-
VG Kirm-Land	133 000 03	909	-	21	303	161	-	-	584
Verbandsgemeinde		263	-	-	249	160	-	-	13
Ortsgemeinden		646	-	21	54	1	-	-	571
VG Langenlonsheim	133 000 04	3 456	6	525	641	641	-	-	2 285
Verbandsgemeinde		69	6	-	63	63	-	-	-
Ortsgemeinden		3 388	-	525	578	578	-	-	2 285
Langenlonsheim	133 054 04	2 780	-	480	397	397	-	-	1 903
VG Meisenheim	133 000 05	1 521	2	132	864	663	340	340	183
Verbandsgemeinde		375	2	-	324	288	45	45	3
Ortsgemeinden		1 147	-	132	540	374	295	295	180
VG Rüdesheim	133 000 06	6 336	85	720	1 203	1 047	3 539	3 142	789
Verbandsgemeinde		3 887	80	-	260	184	3 539	3 142	8
Ortsgemeinden		2 449	5	720	943	863	-	-	782
VG Stromberg	133 000 08	1 919	7	312	178	138	1 350	1 350	73
Verbandsgemeinde		1 512	6	-	123	85	1 350	1 350	33
Ortsgemeinden		407	1	312	54	54	-	-	40
Stromberg, St.	133 103 08	315	-	260	15	15	-	-	40

Gebietskörperschaft (bei Gemeinden nur solche mit 3 000 und mehr Einwohner)	Gem.- Schl.- Nr.	Brutto- aus- gaben <sup>1</sup>	Bereinigte Bruttoausgaben		Nettoausgaben		Brutto- ein- nahmen <sup>1</sup>	Bereinigte Bruttoeinnahmen		Nettoeinnahmen	
		1 000 EUR	EUR je Einw.		1 000 EUR	EUR je Einw.	1 000 EUR	EUR je Einw.		1 000 EUR	EUR je Einw.

noch: LK Bad Dürkheim

VG Grünstadt-Land	332 000 03	33 968	33 968	1 708,55	25 510	1 283,13	32 197	32 197	1 619,49	23 739	1 194,07
Verbandsgemeinde		5 401	5 401	271,68	2 349	118,18	5 531	5 531	278,23	2 480	124,72
Ortsgemeinden		28 566	28 566	1 436,87	23 160	1 164,95	26 666	26 666	1 341,27	21 260	1 069,35
VG Hettenleidelheim	332 000 04	21 304	20 667	1 959,34	13 882	1 316,04	21 432	20 796	1 971,54	14 010	1 328,24
Verbandsgemeinde		4 520	4 304	408,06	2 048	194,19	4 906	4 690	444,59	2 434	230,72
Ortsgemeinden		16 783	16 363	1 551,28	11 833	1 121,85	16 527	16 106	1 526,95	11 577	1 097,52
Carlsberg	332 007 04	4 473	4 222	1 247,90	3 025	894,20	4 302	4 051	1 197,54	2 855	843,84
Hettenleidelheim	332 027 04	5 695	5 609	1 845,80	3 576	1 176,79	5 421	5 335	1 755,57	3 302	1 086,56
VG Lambrecht (Pfalz)	332 000 05	22 553	22 553	1 840,46	15 708	1 281,86	19 742	19 742	1 611,04	12 897	1 052,44
Verbandsgemeinde		5 074	5 074	414,06	2 578	210,36	5 203	5 203	424,60	2 707	220,90
Ortsgemeinden		17 479	17 479	1 426,40	13 130	1 071,50	14 539	14 539	1 186,44	10 190	831,53
Lambrecht (Pfalz), St.	332 032 05	5 708	5 708	1 433,93	4 261	1 070,29	5 403	5 403	1 357,21	3 955	993,56
VG Wachenheim an der Weinstraße	332 000 06	17 000	16 300	1 630,63	12 509	1 251,36	17 127	16 428	1 643,42	12 636	1 264,15
Verbandsgemeinde		2 429	2 429	243,05	1 061	106,12	2 205	2 205	220,55	836	83,62
Ortsgemeinden		14 570	13 870	1 387,58	11 448	1 145,24	14 923	14 223	1 422,87	11 801	1 180,53
Wachenheim a. d. W., St.	332 046 06	8 125	7 669	1 649,70	5 768	1 240,63	8 502	8 046	1 730,70	6 144	1 321,63
<b>LK Bad Kreuznach</b>	133 000 00	293 339	287 247	1 836,23	172 922	1 105,41	306 458	300 367	1 920,10	186 042	1 189,27
Bad Kreuznach, gkSt.	133 006 00	115 124	109 290	2 226,28	58 378	1 189,18	126 704	120 870	2 462,16	69 957	1 425,05
Kirn, St.	133 052 00	16 393	16 393	1 995,25	11 938	1 453,06	16 200	16 200	1 971,75	11 745	1 429,56
VG Bad Kreuznach	133 000 01	19 906	19 906	1 552,86	11 773	918,43	20 173	20 173	1 573,67	12 040	939,25
Verbandsgemeinde		5 658	5 658	441,37	2 469	192,60	5 589	5 589	435,97	2 400	187,20
Ortsgemeinden		14 248	14 248	1 111,49	9 305	725,84	14 584	14 584	1 137,70	9 641	752,05
VG Bad Sobernheim	133 000 07	28 394	28 381	1 620,00	18 050	1 030,32	29 991	29 979	1 711,20	19 648	1 121,53
Verbandsgemeinde		5 351	5 351	305,45	1 674	95,54	5 692	5 692	324,91	2 015	115,00
Ortsgemeinden		23 043	23 030	1 314,55	16 377	934,79	24 299	24 286	1 386,29	17 633	1 006,52
Bad Sobernheim, St.	133 501 07	9 988	9 978	1 550,34	7 750	1 204,14	10 894	10 884	1 691,15	8 656	1 344,95
VG Kirn-Land	133 000 03	13 656	13 656	1 403,23	6 942	713,35	14 882	14 882	1 529,16	8 168	839,28
Verbandsgemeinde		2 879	2 879	295,80	516	53,04	3 135	3 135	322,18	773	79,42
Ortsgemeinden		10 778	10 778	1 107,43	6 426	660,31	11 746	11 746	1 206,98	7 395	759,85
VG Langenlonsheim	133 000 04	22 377	22 377	1 653,36	15 645	1 155,98	22 933	22 933	1 694,44	16 201	1 197,05
Verbandsgemeinde		3 401	3 401	251,29	1 405	103,80	2 782	2 782	205,59	786	58,10
Ortsgemeinden		18 976	18 976	1 402,07	14 240	1 052,18	20 150	20 150	1 488,84	15 415	1 138,95
Langenlonsheim	133 054 04	7 754	7 754	2 065,43	6 263	1 668,27	8 640	8 640	2 301,64	7 149	1 904,47
VG Meisenheim	133 000 05	12 607	12 607	1 620,04	7 399	950,75	13 031	13 031	1 674,46	7 822	1 005,16
Verbandsgemeinde		3 983	3 983	511,87	889	114,21	3 891	3 891	500,06	797	102,41
Ortsgemeinden		8 624	8 624	1 108,18	6 510	836,53	9 139	9 139	1 174,39	7 025	902,75
VG Rüdesheim	133 000 06	47 504	47 306	1 660,28	30 257	1 061,92	45 449	45 252	1 588,17	28 203	989,81
Verbandsgemeinde		11 278	11 081	388,89	4 684	164,38	11 047	10 850	380,79	4 453	156,29
Ortsgemeinden		36 226	36 226	1 271,39	25 573	897,53	34 402	34 402	1 207,38	23 750	833,52
VG Stromberg	133 000 08	17 378	17 330	1 874,15	12 539	1 355,99	17 096	17 049	1 843,71	12 257	1 325,55
Verbandsgemeinde		4 636	4 628	500,49	3 099	335,10	3 883	3 875	419,04	2 346	253,66
Ortsgemeinden		12 742	12 702	1 373,66	9 440	1 020,89	13 214	13 174	1 424,66	9 912	1 071,89
Stromberg, St.	133 103 08	4 919	4 919	1 532,76	3 466	1 080,03	5 340	5 339	1 663,72	3 886	1 210,99

Gebietskörperschaft  (bei Gemeinden nur solche mit 3 000 und mehr Einwohner)	Gem.- Schl.- Nr.	Ausgaben des Verwaltungshaushalts						sonstige Ausgaben des Verwaltungs- haushalts
		zusammen	Personal- ausgaben	sächliche Verwaltungs- ausgaben	Zins- ausgaben	laufende Übertragungen		
						an öffentlichen Bereich	an andere Bereiche	
LK Bernkastel-Wittlich	231 000 00	200 117	57 735	35 882	4 584	85 953	15 798	166
Morbach	231 502 00	23 149	8 091	3 142	202	10 642	1 042	30
Wittlich, St.	231 134 00	30 934	8 846	5 253	1 052	11 074	4 628	81
VG Bernkastel-Kues	231 000 01	49 168	11 719	10 014	1 100	22 037	4 299	1
Verbandsgemeinde		12 848	5 708	2 905	354	1 314	2 567	-
Ortsgemeinden		36 320	6 011	7 109	745	20 723	1 731	1
Bernkastel-Kues, St.	231 008 01	12 875	1 853	2 014	377	7 658	974	-
VG Thalfang am Erbeskopf	231 000 06	14 078	3 420	3 062	502	6 196	893	5
Verbandsgemeinde		4 951	2 153	1 317	277	612	592	-
Ortsgemeinden		9 127	1 267	1 745	225	5 584	301	5
VG Traben-Trarbach	231 000 09	34 024	11 389	6 383	759	13 417	2 046	30
Verbandsgemeinde		9 527	4 437	1 952	289	1 175	1 663	12
Ortsgemeinden		24 496	6 951	4 431	470	12 242	384	19
Traben-Trarbach, St.	231 124 09	8 453	2 696	1 419	143	4 073	119	4
VG Wittlich-Land	231 000 08	48 764	14 271	8 028	970	22 586	2 890	19
Verbandsgemeinde		12 359	5 696	2 488	190	1 670	2 315	0
Ortsgemeinden		36 405	8 575	5 540	781	20 916	574	18
LK Birkenfeld	134 000 00	146 792	45 514	23 300	4 108	52 303	21 046	522
Idar-Oberstein, gkSt.	134 045 00	58 203	17 060	7 406	2 819	13 832	16 976	110
VG Baumholder	134 000 01	14 537	3 936	2 804	293	6 778	711	15
Verbandsgemeinde		5 955	3 111	1 295	181	713	655	1
Ortsgemeinden		8 582	825	1 509	113	6 064	56	14
Baumholder, St.	134 005 01	3 910	460	577	69	2 755	39	10
VG Birkenfeld	134 000 02	34 123	10 634	5 636	619	14 961	1 934	339
Verbandsgemeinde		14 716	8 996	2 830	371	1 367	900	252
Ortsgemeinden		19 407	1 638	2 807	248	13 594	1 033	87
Birkenfeld, St.	134 010 02	6 709	871	886	196	4 497	254	6
Hoppstädten-Weiersbach	134 042 02	2 904	251	507	7	2 036	91	12
VG Herrstein	134 000 03	27 140	9 971	4 815	108	11 567	659	21
Verbandsgemeinde		11 132	7 675	2 263	65	977	152	0
Ortsgemeinden		16 008	2 296	2 552	43	10 590	507	21
VG Rhaunen	134 000 04	12 789	3 913	2 638	269	5 166	766	37
Verbandsgemeinde		4 525	2 431	1 054	82	549	409	-
Ortsgemeinden		8 264	1 482	1 584	187	4 616	357	37
LK Cochem-Zell	135 000 00	111 692	30 291	19 982	2 930	50 030	8 377	81
VG Cochem	135 000 01	42 003	11 392	7 228	1 556	18 614	3 167	46
Verbandsgemeinde		13 940	7 166	1 975	1 082	1 649	2 068	-
Ortsgemeinden		28 063	4 227	5 253	474	16 966	1 099	46
Cochem, St.	135 020 01	11 745	2 502	2 429	256	6 276	265	17
VG Kaisersesch	135 000 02	22 181	5 653	3 682	638	11 148	1 053	7
Verbandsgemeinde		7 385	4 121	1 411	277	834	741	-
Ortsgemeinden		14 796	1 531	2 271	361	10 314	311	7
Kaisersesch, St.	135 045 02	3 242	230	528	38	2 267	176	2

Gebietskörperschaft  (bei Gemeinden nur solche mit 3 000 und mehr Einwohner)	Gem.- Schl.- Nr.	Ausgaben des Vermögenshaushalts					
		zusammen	Sachinvestitionen		Investitionszuweisungen, Darlehen, Tilgungen		sonstige Ausgaben des Vermögens- haushalts
			zusammen	darunter Baumaß- nahmen	an öffentlichen Bereich	an andere Bereiche	
1 000 EUR							
LK Bernkastel-Wittlich	231 000 00	47 648	27 760	21 096	1 407	17 129	1 353
Morbach	231 502 00	2 983	2 412	1 546	139	429	4
Wittlich, St.	231 134 00	14 135	4 999	3 692	163	8 842	130
VG Bernkastel-Kues	231 000 01	12 968	9 714	7 929	126	3 128	-
Verbandsgemeinde		3 441	2 336	2 028	80	1 025	-
Ortsgemeinden		9 527	7 378	5 900	46	2 103	-
Bernkastel-Kues, St.	231 008 01	3 947	2 831	2 012	32	1 084	-
VG Thalfang am Erbeskopf	231 000 06	3 733	2 076	1 638	-	623	1 034
Verbandsgemeinde		1 655	1 386	1 076	-	269	-
Ortsgemeinden		2 078	690	562	-	354	1 034
VG Traben-Trarbach	231 000 09	4 594	3 446	2 657	45	1 005	97
Verbandsgemeinde		825	416	179	-	406	2
Ortsgemeinden		3 769	3 030	2 478	45	599	95
Traben-Trarbach, St.	231 124 09	954	700	397	-	159	95
VG Wittlich-Land	231 000 08	9 236	5 112	3 634	934	3 101	88
Verbandsgemeinde		3 030	752	198	902	1 377	-
Ortsgemeinden		6 205	4 361	3 436	32	1 725	88
LK Birkenfeld	134 000 00	24 597	15 815	13 712	1 250	6 620	912
Idar-Oberstein, gkSt.	134 045 00	6 732	3 759	3 444	33	2 757	183
VG Baumholder	134 000 01	4 373	3 672	3 390	151	519	32
Verbandsgemeinde		1 594	1 360	1 252	125	109	-
Ortsgemeinden		2 779	2 312	2 137	26	410	32
Baumholder, St.	134 005 01	2 315	2 079	2 028	-	236	-
VG Birkenfeld	134 000 02	7 554	4 921	4 214	881	1 371	382
Verbandsgemeinde		3 749	2 143	1 762	678	898	31
Ortsgemeinden		3 805	2 778	2 452	203	473	350
Birkenfeld, St.	134 010 02	1 798	1 258	1 103	13	340	186
Hoppstädten-Weiersbach	134 042 02	427	220	197	190	17	-
VG Herrstein	134 000 03	3 281	1 605	1 091	70	1 392	214
Verbandsgemeinde		1 565	404	119	70	886	204
Ortsgemeinden		1 716	1 201	972	-	506	10
VG Rhaunen	134 000 04	2 656	1 859	1 573	114	581	102
Verbandsgemeinde		1 422	1 229	1 034	15	81	97
Ortsgemeinden		1 234	630	539	99	500	5
LK Cochem-Zell	135 000 00	18 347	11 004	8 699	815	5 982	546
VG Cochem	135 000 01	6 341	3 690	2 887	221	2 429	2
Verbandsgemeinde		2 246	1 480	987	157	606	2
Ortsgemeinden		4 096	2 209	1 900	64	1 823	-
Cochem, St.	135 020 01	1 001	462	299	23	516	-
VG Kaisersesch	135 000 02	4 122	2 896	2 114	120	1 067	39
Verbandsgemeinde		1 783	1 476	1 287	86	183	39
Ortsgemeinden		2 339	1 420	827	35	884	-
Kaisersesch, St.	135 045 02	732	596	128	-	136	-

Gebietskörperschaft  (bei Gemeinden nur solche mit 3 000 und mehr Einwohner)	Gem.- Schl.- Nr.	Einnahmen des Verwaltungshaushalts								sonstige Ein- nahmen des Ver- waltungs- haushalts
		zusammen	Steuern und steuer- ähnliche Ein- nahmen	Gebühren, zweck- gebundene Abgaben	Ein- nahmen aus wirtschaft- licher Tätigkeit	laufende Übertragungen		aufgaben- bezogene Leistungs- beteili- gungen		
						zu- sammen	darunter von			
							Bund und Land		Gemein- den / GV und Zweck- verbänden	
1 000 EUR										
LK Bernkastel-Wittlich	231 000 00	211 832	98 130	9 545	18 998	80 358	25 206	50 214	25	4 776
Morbach	231 502 00	24 747	16 465	413	1 362	6 211	619	4 161	-	297
Wittlich, St.	231 134 00	32 332	20 365	1 184	2 165	7 927	2 488	4 889	-	690
VG Bernkastel-Kues	231 000 01	52 489	22 573	3 441	5 159	20 011	6 721	12 498	17	1 288
Verbandsgemeinde		14 103	61	678	132	13 011	2 414	10 083	-	222
Ortsgemeinden		38 386	22 512	2 763	5 027	7 000	4 307	2 415	17	1 067
Bernkastel-Kues, St.	231 008 01	14 069	9 733	1 359	1 139	1 548	928	520	4	286
VG Thalfang am Erbeskopf	231 000 06	14 290	4 352	546	2 230	6 764	2 864	3 612	1	397
Verbandsgemeinde		4 914	34	311	110	4 358	1 126	3 116	1	99
Ortsgemeinden		9 377	4 318	235	2 120	2 406	1 738	496	-	298
VG Traben-Trarbach	231 000 09	34 533	11 736	2 264	3 303	16 256	5 009	10 365	7	966
Verbandsgemeinde		10 080	92	871	41	8 622	1 934	6 450	7	446
Ortsgemeinden		24 453	11 644	1 394	3 262	7 634	3 075	3 914	-	519
Traben-Trarbach, St.	231 124 09	8 332	4 851	658	631	2 125	623	1 329	-	67
VG Wittlich-Land	231 000 08	53 441	22 638	1 697	4 779	23 188	7 505	14 689	-	1 138
Verbandsgemeinde		12 845	23	453	9	12 296	2 558	9 328	-	65
Ortsgemeinden		40 596	22 616	1 245	4 771	10 892	4 947	5 360	-	1 073
LK Birkenfeld	134 000 00	146 737	61 944	5 643	9 333	65 535	26 659	33 455	-	4 282
Idar-Oberstein, gkSt.	134 045 00	54 995	29 011	2 310	1 966	19 514	10 088	8 102	-	2 193
VG Baumholder	134 000 01	14 007	5 514	221	910	7 094	3 193	3 405	-	269
Verbandsgemeinde		5 371	111	110	21	5 053	1 291	3 393	-	76
Ortsgemeinden		8 637	5 402	111	889	2 042	1 902	12	-	193
Baumholder, St.	134 005 01	3 699	2 627	30	283	635	616	0	-	124
VG Birkenfeld	134 000 02	35 794	12 530	827	2 913	18 126	6 389	10 775	-	1 398
Verbandsgemeinde		14 779	91	439	92	13 877	2 476	10 739	-	280
Ortsgemeinden		21 015	12 439	388	2 821	4 250	3 913	36	-	1 118
Birkenfeld, St.	134 010 02	7 420	4 091	170	608	1 703	1 562	17	-	848
Hoppstädten-Weiersbach	134 042 02	3 476	2 789	23	283	240	150	-	-	141
VG Herrstein	134 000 03	28 844	10 998	1 961	1 914	13 726	4 319	7 959	-	244
Verbandsgemeinde		11 778	9	1 415	140	10 122	1 910	7 125	-	93
Ortsgemeinden		17 065	10 990	547	1 774	3 604	2 409	834	-	152
VG Rhaunen	134 000 04	13 098	3 891	324	1 630	7 074	2 669	3 215	-	178
Verbandsgemeinde		4 647	3	180	19	4 397	925	2 409	-	48
Ortsgemeinden		8 451	3 889	145	1 611	2 677	1 744	806	-	129
LK Cochem-Zell	135 000 00	117 624	43 758	8 001	8 126	54 648	19 084	31 911	-	3 090
VG Cochem	135 000 01	44 924	15 847	3 760	3 390	20 134	5 738	12 012	-	1 793
Verbandsgemeinde		15 892	72	378	66	14 932	2 875	10 375	-	444
Ortsgemeinden		29 032	15 775	3 382	3 324	5 203	2 863	1 636	-	1 349
Cochem, St.	135 020 01	11 619	5 647	2 556	753	2 173	546	1 218	-	489
VG Kaisersesch	135 000 02	24 002	10 215	334	1 384	11 726	5 078	6 267	-	342
Verbandsgemeinde		8 358	132	185	40	7 893	1 970	5 651	-	109
Ortsgemeinden		15 643	10 083	150	1 344	3 833	3 108	616	-	233
Kaisersesch, St.	135 045 02	3 527	3 018	18	111	332	315	4	-	48

Gebietskörperschaft  (bei Gemeinden nur solche mit 3 000 und mehr Einwohner)	Gem.- Schl.- Nr.	Einnahmen des Vermögenshaushalts							
		zusammen	Darlehens- rückflüsse	Beiträge und ähnliche Entgelte	Zuweisungen und Zuschüsse für Investitionen		Schulden- aufnahmen		sonstige Einnahmen des Vermögens- haushalts
					zusammen	darunter von Bund und Land	zusammen	darunter Kredit- markt- mittel	
				1 000 EUR					
LK Bernkastel-Wittlich	231 000 00	45 407	1 036	3 723	12 433	7 812	20 814	20 814	7 400
Morbach	231 502 00	3 374	-	188	1 009	405	2 000	2 000	177
Wittlich, St.	231 134 00	19 165	1 034	465	3 338	1 923	11 941	11 941	2 388
VG Bernkastel-Kues	231 000 01	10 477	3	1 994	3 981	2 691	3 276	3 276	1 223
Verbandsgemeinde		2 294	2	-	2 223	1 652	-	-	69
Ortsgemeinden		8 183	1	1 994	1 757	1 038	3 276	3 276	1 154
Bernkastel-Kues, St.	231 008 01	3 157	-	208	621	330	2 064	2 064	264
VG Thalfang am Erbeskopf	231 000 06	741	-	66	532	494	-	-	143
Verbandsgemeinde		415	-	-	405	373	-	-	10
Ortsgemeinden		326	-	66	127	122	-	-	133
VG Traben-Trarbach	231 000 09	4 252	-	351	1 855	1 467	1 542	1 542	504
Verbandsgemeinde		740	-	-	212	211	472	472	55
Ortsgemeinden		3 512	-	351	1 643	1 256	1 070	1 070	449
Traben-Trarbach, St.	231 124 09	1 795	-	107	730	469	667	667	291
VG Wittlich-Land	231 000 08	7 397	-	659	1 719	833	2 055	2 055	2 965
Verbandsgemeinde		1 420	-	-	779	252	640	640	2
Ortsgemeinden		5 977	-	659	940	581	1 415	1 415	2 964
LK Birkenfeld	134 000 00	15 410	63	2 118	7 421	6 316	4 523	4 523	1 285
Idar-Oberstein, gkSt.	134 045 00	3 707	2	518	1 643	1 454	1 200	1 200	343
VG Baumholder	134 000 01	2 925	56	369	1 508	1 473	863	863	129
Verbandsgemeinde		746	-	0	453	420	293	293	0
Ortsgemeinden		2 180	56	369	1 056	1 053	570	570	129
Baumholder, St.	134 005 01	1 552	56	279	843	843	375	375	-
VG Birkenfeld	134 000 02	4 369	4	801	3 099	2 510	170	170	295
Verbandsgemeinde		1 999	-	-	1 992	1 668	-	-	7
Ortsgemeinden		2 370	4	801	1 106	842	170	170	289
Birkenfeld, St.	134 010 02	930	4	348	499	388	-	-	79
Hoppstädten-Weiersbach	134 042 02	253	-	49	14	10	120	120	70
VG Herrstein	134 000 03	2 771	-	281	659	432	1 511	1 511	320
Verbandsgemeinde		1 664	-	2	309	212	1 351	1 351	2
Ortsgemeinden		1 107	-	279	350	220	160	160	318
VG Rhaunen	134 000 04	1 638	1	148	511	446	780	780	198
Verbandsgemeinde		1 080	1	-	341	314	711	711	27
Ortsgemeinden		558	-	148	170	132	68	68	171
LK Cochem-Zell	135 000 00	12 939	438	2 025	3 781	2 371	5 250	5 161	1 445
VG Cochem	135 000 01	3 929	-	518	1 207	929	1 750	1 750	454
Verbandsgemeinde		256	-	-	255	243	-	-	1
Ortsgemeinden		3 673	-	518	952	686	1 750	1 750	453
Cochem, St.	135 020 01	395	-	71	320	194	-	-	4
VG Kaisersesch	135 000 02	2 272	80	465	1 115	420	100	100	512
Verbandsgemeinde		828	-	-	824	272	-	-	4
Ortsgemeinden		1 444	80	465	291	148	100	100	508
Kaisersesch, St.	135 045 02	378	-	55	54	2	-	-	269

Gebietskörperschaft (bei Gemeinden nur solche mit 3 000 und mehr Einwohner)	Gem.- Schl.- Nr.	Brutto- aus- gaben <sup>1</sup>	Bereinigte Bruttoausgaben		Nettoausgaben		Brutto- ein- nahmen <sup>1</sup>	Bereinigte Bruttoeinnahmen		Nettoeinnahmen	
		1 000 EUR	EUR je Einw.		1 000 EUR	EUR je Einw.		1 000 EUR	EUR je Einw.	1 000 EUR	EUR je Einw.
<b>LK Bernkastel-Wittlich</b>	231 000 00	225 398	225 167	2 022,44	161 202	1 447,91	234 872	234 641	2 107,54	170 676	1 533,01
Morbach	231 502 00	26 133	26 133	2 491,67	20 737	1 977,20	28 122	28 122	2 681,33	22 726	2 166,86
Wittlich, St.	231 134 00	45 069	45 069	2 424,61	34 431	1 852,34	51 497	51 497	2 770,43	40 860	2 198,17
VG Bernkastel-Kues	231 000 01	54 280	54 280	1 955,42	39 938	1 438,75	55 111	55 111	1 985,34	40 769	1 468,67
Verbandsgemeinde		8 434	8 434	303,83	2 062	74,28	8 542	8 542	307,71	2 170	78,16
Ortsgemeinden		45 846	45 846	1 651,59	37 876	1 364,46	46 569	46 569	1 677,63	38 599	1 390,51
Bernkastel-Kues, St.	231 008 01	16 822	16 822	2 407,29	15 041	2 152,33	17 226	17 226	2 465,07	15 444	2 210,12
VG Thalfang am Erbeskopf	231 000 06	15 888	15 865	2 178,96	10 736	1 474,57	13 108	13 086	1 797,24	7 957	1 092,85
Verbandsgemeinde		4 683	4 662	640,33	1 891	259,65	3 406	3 385	464,88	613	84,21
Ortsgemeinden		11 205	11 203	1 538,63	8 846	1 214,92	9 703	9 701	1 332,36	7 344	1 008,64
VG Traben-Trarbach	231 000 09	33 561	33 352	1 893,83	21 403	1 215,35	33 728	33 519	1 903,32	21 570	1 224,83
Verbandsgemeinde		5 296	5 296	300,71	1 710	97,08	5 763	5 763	327,24	2 177	123,62
Ortsgemeinden		28 266	28 057	1 593,13	19 694	1 118,26	27 965	27 756	1 576,07	19 393	1 101,21
Traben-Trarbach, St.	231 124 09	9 407	9 289	1 626,72	6 867	1 202,69	10 128	10 009	1 752,94	7 588	1 328,91
VG Wittlich-Land	231 000 08	50 468	50 468	1 704,58	33 956	1 146,89	53 306	53 306	1 800,45	36 794	1 242,76
Verbandsgemeinde		7 857	7 857	265,38	2 726	92,08	6 733	6 733	227,41	1 602	54,12
Ortsgemeinden		42 611	42 611	1 439,21	31 230	1 054,81	46 573	46 573	1 573,04	35 192	1 188,64
<b>LK Birkenfeld</b>	134 000 00	154 998	154 715	1 922,66	103 730	1 289,07	145 756	145 473	1 807,81	94 488	1 174,22
Idar-Oberstein, gkSt.	134 045 00	64 935	64 935	2 307,40	45 164	1 604,86	58 701	58 701	2 085,90	38 930	1 383,36
VG Baumholder	134 000 01	16 145	16 145	1 722,32	10 777	1 149,66	14 167	14 167	1 511,36	8 799	938,70
Verbandsgemeinde		4 784	4 784	510,36	2 396	255,59	3 351	3 351	357,48	963	102,70
Ortsgemeinden		11 361	11 361	1 211,96	8 381	894,08	10 816	10 816	1 153,88	7 837	836,00
Baumholder, St.	134 005 01	6 225	6 225	1 537,45	4 767	1 177,24	5 251	5 251	1 296,91	3 793	936,70
VG Birkenfeld	134 000 02	34 603	34 603	1 731,64	21 410	1 071,43	33 089	33 089	1 655,85	19 896	995,64
Verbandsgemeinde		11 391	11 391	570,04	3 109	155,58	9 704	9 704	485,60	1 422	71,14
Ortsgemeinden		23 212	23 212	1 161,60	18 301	915,85	23 385	23 385	1 170,25	18 474	924,50
Birkenfeld, St.	134 010 02	8 506	8 506	1 245,97	6 539	957,75	8 350	8 350	1 223,07	6 382	934,85
Hoppstädten-Weiersbach	134 042 02	3 331	3 331	1 072,09	3 171	1 020,64	3 729	3 729	1 200,15	3 569	1 148,70
VG Herrstein	134 000 03	26 052	26 052	1 651,35	17 614	1 116,53	27 245	27 245	1 727,00	18 808	1 192,19
Verbandsgemeinde		8 327	8 327	527,83	3 365	213,31	9 073	9 073	575,11	4 111	260,59
Ortsgemeinden		17 725	17 725	1 123,52	14 249	903,22	18 172	18 172	1 151,89	14 697	931,59
VG Rhaunen	134 000 04	13 263	12 980	1 804,28	8 765	1 218,31	12 553	12 270	1 705,61	8 055	1 119,65
Verbandsgemeinde		3 765	3 491	485,24	1 999	277,93	3 545	3 271	454,62	1 779	247,32
Ortsgemeinden		9 498	9 489	1 319,04	6 765	940,38	9 009	9 000	1 250,98	6 276	872,33
<b>LK Cochem-Zell</b>	135 000 00	112 607	112 607	1 810,23	74 997	1 205,62	113 131	113 131	1 818,65	75 521	1 214,04
VG Cochem	135 000 01	42 113	42 113	2 106,69	29 370	1 469,24	42 621	42 621	2 132,13	29 879	1 494,69
Verbandsgemeinde		9 954	9 954	497,93	2 641	132,11	9 916	9 916	496,05	2 603	130,24
Ortsgemeinden		32 159	32 159	1 608,76	26 729	1 337,13	32 705	32 705	1 636,08	27 275	1 364,45
Cochem, St.	135 020 01	12 746	12 746	2 390,00	10 672	2 001,19	12 014	12 014	2 252,72	9 940	1 863,90
VG Kaisersesch	135 000 02	22 014	22 014	1 420,06	13 956	900,30	21 984	21 984	1 418,17	13 927	898,40
Verbandsgemeinde		4 879	4 879	314,77	756	48,76	4 898	4 898	315,93	774	49,93
Ortsgemeinden		17 134	17 134	1 105,30	13 200	851,53	17 087	17 087	1 102,24	13 153	848,47
Kaisersesch, St.	135 045 02	3 974	3 974	1 284,27	3 650	1 179,84	3 905	3 905	1 262,24	3 582	1 157,81

Gebietskörperschaft  (bei Gemeinden nur solche mit 3 000 und mehr Einwohner)	Gem.- Schl.- Nr.	Ausgaben des Verwaltungshaushalts						
		zusammen	Personal- ausgaben	sächliche Verwaltungs- ausgaben	Zins- ausgaben	laufende Übertragungen		sonstige Ausgaben des Verwaltungs- haushalts
						an öffentlichen Bereich	an andere Bereiche	
1 000 EUR								

**noch: LK Cochem-Zell**

VG Ulmen	135 000 03	19 695	5 918	3 111	212	8 229	2 217	8
Verbandsgemeinde		8 494	4 972	1 297	50	788	1 386	-
Ortsgemeinden		11 201	945	1 814	162	7 440	831	8
Ulmen, St.	135 083 03	2 942	216	338	75	2 099	211	4
VG Zell (Mosel)	135 000 05	27 813	7 328	5 961	525	12 039	1 940	20
Verbandsgemeinde		10 001	5 517	1 741	171	1 027	1 542	2
Ortsgemeinden		17 812	1 811	4 220	354	11 012	398	18
Zell (Mosel), St.	135 092 05	5 691	700	1 099	169	3 502	214	6
<b>LK Donnersbergkreis</b>	333 000 00	152 182	40 021	23 976	6 122	69 813	11 825	424
VG Alsenz-Obermoschel	333 000 01	10 940	2 447	2 016	346	4 848	1 279	3
Verbandsgemeinde		4 570	1 897	986	147	316	1 224	-
Ortsgemeinden		6 370	550	1 030	199	4 532	56	3
VG Eisenberg (Pfalz)	333 000 02	24 774	6 544	4 255	1 064	11 098	1 788	25
Verbandsgemeinde		7 804	3 483	1 617	452	752	1 502	-
Ortsgemeinden		16 969	3 062	2 638	612	10 346	287	25
Eisenberg (Pfalz), St.	333 019 02	12 462	2 297	2 043	479	7 404	216	24
VG Göllheim	333 000 03	20 266	5 395	3 839	551	8 437	1 853	190
Verbandsgemeinde		6 030	2 871	1 239	329	618	973	-
Ortsgemeinden		14 236	2 524	2 600	222	7 818	880	190
Göllheim	333 026 03	5 191	970	1 152	109	2 504	274	182
VG Kirchheimbolanden	333 000 04	51 473	13 043	7 647	2 325	24 782	3 528	148
Verbandsgemeinde		13 921	6 743	2 159	1 998	722	2 245	53
Ortsgemeinden		37 552	6 300	5 488	326	24 060	1 283	95
Kirchheimbolanden, St.	333 039 04	24 921	3 366	2 765	213	17 315	1 220	42
VG Rockenhausen	333 000 05	22 915	6 007	3 263	1 216	10 343	2 052	34
Verbandsgemeinde		9 276	5 001	1 251	764	908	1 345	6
Ortsgemeinden		13 639	1 006	2 012	452	9 435	707	28
Rockenhausen, St.	333 502 05	8 426	641	1 159	313	5 774	514	26
VG Winnweiler	333 000 06	21 814	6 585	2 956	621	10 305	1 324	24
Verbandsgemeinde		10 030	5 775	1 678	461	891	1 223	1
Ortsgemeinden		11 784	809	1 279	159	9 414	100	23
Winnweiler	333 503 06	4 745	225	428	104	3 947	34	7
<b>LK Eifelkreis Bitburg-Prüm</b>	232 000 00	171 041	45 199	28 507	5 436	74 156	17 573	169
Bitburg, St.	232 018 00	29 748	8 908	3 871	2 044	9 559	5 292	74
VG Arzfeld	232 000 01	17 296	5 269	3 031	513	7 184	1 299	-
Verbandsgemeinde		5 493	2 416	1 536	260	652	630	-
Ortsgemeinden		11 803	2 853	1 496	253	6 533	668	-
VG Bitburger Land	232 000 08	39 408	10 332	6 732	820	18 853	2 621	50
Verbandsgemeinde		15 360	7 983	3 089	515	1 817	1 956	0
Ortsgemeinden		24 048	2 350	3 644	305	17 036	665	49
VG Prüm	232 000 06	38 020	8 848	7 349	472	17 581	3 753	16
Verbandsgemeinde		11 379	4 698	2 768	173	1 282	2 446	12
Ortsgemeinden		26 641	4 150	4 581	299	16 299	1 307	4
Prüm, St.	232 296 06	6 929	679	1 031	179	4 317	724	-

**noch:** Ausgaben und Einnahmen der verbandsfreien Gemeinden sowie der Verbandsgemeinden und ihrer  
**T 24** Ortsgemeinden 2015 nach Arten und Verwaltungsbezirken

Gebietskörperschaft  (bei Gemeinden nur solche mit 3 000 und mehr Einwohner)	Gem.- Schl.- Nr.	Ausgaben des Vermögenshaushalts					
		zusammen	Sachinvestitionen		Investitionszuweisungen, Darlehen, Tilgungen		sonstige Ausgaben des Vermögens- haushalts
			zusammen	darunter Baumaß- nahmen	an öffentlichen Bereich	an andere Bereiche	
1 000 EUR							

**noch: LK Cochem-Zell**

VG Ulmen	135 000 03	2 724	888	755	49	1 468	319
Verbandsgemeinde		378	146	94	22	167	43
Ortsgemeinden		2 345	742	661	27	1 300	276
Ulmen, St.	135 083 03	779	175	118	-	583	20
VG Zell (Mosel)	135 000 05	5 160	3 531	2 943	424	1 018	187
Verbandsgemeinde		1 158	665	480	285	200	8
Ortsgemeinden		4 002	2 866	2 463	139	817	180
Zell (Mosel), St.	135 092 05	1 336	1 161	1 114	5	142	27
<b>LK Donnersbergkreis</b>	333 000 00	25 032	16 136	13 299	373	7 902	620
VG Alsenz-Obermoschel	333 000 01	1 974	913	827	45	1 018	- 2
Verbandsgemeinde		289	56	19	22	212	-
Ortsgemeinden		1 685	857	808	24	806	- 2
VG Eisenberg (Pfalz)	333 000 02	1 072	102	- 19	5	931	34
Verbandsgemeinde		332	68	-	-	264	-
Ortsgemeinden		741	34	- 19	5	667	34
Eisenberg (Pfalz), St.	333 019 02	590	13	- 19	5	538	34
VG Göllheim	333 000 03	4 575	3 659	2 871	20	723	172
Verbandsgemeinde		973	552	448	13	407	1
Ortsgemeinden		3 601	3 107	2 423	7	316	171
Göllheim	333 026 03	1 919	1 756	1 463	-	147	16
VG Kirchheimbolanden	333 000 04	8 493	5 830	5 188	14	2 615	35
Verbandsgemeinde		1 120	323	82	10	757	30
Ortsgemeinden		7 373	5 507	5 107	4	1 857	5
Kirchheimbolanden, St.	333 039 04	3 277	2 666	2 362	-	607	5
VG Rockenhausen	333 000 05	4 985	2 940	2 565	200	1 812	31
Verbandsgemeinde		1 305	155	74	180	968	2
Ortsgemeinden		3 680	2 786	2 491	20	845	30
Rockenhausen, St.	333 502 05	2 236	1 568	1 369	-	637	30
VG Winnweiler	333 000 06	3 933	2 692	1 867	89	803	349
Verbandsgemeinde		2 231	1 348	1 259	81	459	342
Ortsgemeinden		1 702	1 344	607	7	344	7
Winnweiler	333 503 06	418	213	2	-	201	5
<b>LK Eifelkreis Bitburg-Prüm</b>	232 000 00	29 779	20 218	16 756	249	8 418	893
Bitburg, St.	232 018 00	3 352	1 851	995	23	1 275	204
VG Arzfeld	232 000 01	3 255	2 318	2 133	-	911	26
Verbandsgemeinde		878	444	407	-	420	14
Ortsgemeinden		2 377	1 874	1 727	-	491	12
VG Bitburger Land	232 000 08	8 732	6 636	5 742	8	2 036	51
Verbandsgemeinde		2 941	1 812	1 277	4	1 125	-
Ortsgemeinden		5 790	4 824	4 465	5	910	51
VG Prüm	232 000 06	6 114	4 677	3 834	13	1 278	147
Verbandsgemeinde		667	403	- 7	-	264	-
Ortsgemeinden		5 448	4 274	3 841	13	1 014	147
Prüm, St.	232 296 06	1 581	1 017	955	13	552	-

Gebietskörperschaft  (bei Gemeinden nur solche mit 3 000 und mehr Einwohner)	Gem.- Schl.- Nr.	Einnahmen des Verwaltungshaushalts								
		zusammen	Steuern und steuer- ähnliche Ein- nahmen	Gebühren, zweck- gebundene Abgaben	Ein- nahmen aus wirtschaft- licher Tätigkeit	laufende Übertragungen		aufgaben- bezogene Leistungs- beteili- gungen	sonstige Ein- nahmen des Ver- waltungs- haushalts	
						zu- sammen	darunter von			
							Bund und Land	Gemein- den / GV und Zweck- verbänden		
1 000 EUR										

noch: LK Cochem-Zell

VG Ulmen	135 000 03	19 849	6 193	1 801	608	11 013	3 950	6 673	-	235
Verbandsgemeinde		8 478	5	174	17	8 212	1 243	6 642	-	70
Ortsgemeinden		11 372	6 188	1 627	591	2 800	2 707	31	-	166
Ulmen, St.	135 083 03	3 201	2 161	140	120	702	696	0	-	77
VG Zell (Mosel)	135 000 05	28 848	11 503	2 107	2 743	11 775	4 317	6 959	-	720
Verbandsgemeinde		10 148	99	1 135	27	8 629	1 610	6 867	-	258
Ortsgemeinden		18 700	11 404	971	2 717	3 146	2 707	92	-	462
Zell (Mosel), St.	135 092 05	6 246	4 579	257	675	626	522	1	-	109
<b>LK Donnersbergkreis</b>	333 000 00	147 702	59 167	4 148	6 989	76 040	18 366	49 627	-	1 357
VG Alsenz-Obermoschel	333 000 01	11 124	3 718	398	904	5 959	2 402	3 295	-	145
Verbandsgemeinde		4 647	5	119	75	4 397	946	3 198	-	52
Ortsgemeinden		6 476	3 713	279	829	1 562	1 456	97	-	93
VG Eisenberg (Pfalz)	333 000 02	23 737	9 468	611	1 293	12 279	3 095	8 414	-	87
Verbandsgemeinde		8 352	141	262	66	7 833	1 298	6 218	-	50
Ortsgemeinden		15 385	9 327	349	1 227	4 446	1 797	2 195	-	36
Eisenberg (Pfalz), St.	333 019 02	10 628	6 714	289	814	2 789	1 214	1 507	-	21
VG Göllheim	333 000 03	20 233	8 107	612	1 077	10 315	3 175	6 309	-	121
Verbandsgemeinde		6 286	16	250	8	5 922	1 309	4 494	-	90
Ortsgemeinden		13 947	8 092	362	1 069	4 393	1 866	1 815	-	31
Göllheim	333 026 03	4 649	2 494	110	487	1 555	616	751	-	4
VG Kirchheimbolanden	333 000 04	47 294	20 380	1 136	2 128	23 059	2 924	16 224	-	590
Verbandsgemeinde		15 703	224	471	82	14 756	225	12 144	-	170
Ortsgemeinden		31 591	20 156	665	2 046	8 303	2 698	4 079	-	420
Kirchheimbolanden, St.	333 039 04	18 347	12 478	404	1 007	4 284	900	2 022	-	174
VG Rockenhausen	333 000 05	21 383	7 518	520	869	12 285	3 574	7 204	-	191
Verbandsgemeinde		9 440	82	237	113	8 891	1 031	7 179	-	117
Ortsgemeinden		11 943	7 437	283	756	3 394	2 544	25	-	74
Rockenhausen, St.	333 502 05	6 587	4 424	194	340	1 568	1 043	12	-	61
VG Winnweiler	333 000 06	23 931	9 974	871	719	12 143	3 196	8 182	-	223
Verbandsgemeinde		10 602	18	352	8	10 142	1 316	8 174	-	82
Ortsgemeinden		13 329	9 957	520	711	2 001	1 880	9	-	141
Winnweiler	333 503 06	5 526	4 657	44	211	590	573	1	-	24
<b>LK Eifelkreis Bitburg-Prüm</b>	232 000 00	180 863	71 704	5 885	11 751	88 614	33 798	44 706	63	2 847
Bitburg, St.	232 018 00	31 174	19 034	1 156	981	9 100	1 775	3 878	-	903
VG Arzfeld	232 000 01	18 439	5 295	675	862	11 419	3 984	6 192	-	187
Verbandsgemeinde		6 269	16	290	43	5 804	1 400	3 958	-	115
Ortsgemeinden		12 170	5 279	385	819	5 615	2 585	2 234	-	72
VG Bitburger Land	232 000 08	41 906	13 935	832	3 631	23 004	10 760	11 757	-	504
Verbandsgemeinde		15 826	80	384	70	15 212	3 950	10 899	-	81
Ortsgemeinden		26 079	13 855	448	3 561	7 792	6 810	858	-	423
VG Prüm	232 000 06	41 391	18 361	1 827	3 315	17 331	5 433	9 511	-	557
Verbandsgemeinde		11 717	15	599	314	10 492	1 710	7 676	-	297
Ortsgemeinden		29 675	18 346	1 228	3 001	6 839	3 723	1 835	-	261
Prüm, St.	232 296 06	7 552	5 230	346	545	1 327	687	71	-	104

Gebietskörperschaft  (bei Gemeinden nur solche mit 3 000 und mehr Einwohner)	Gem.- Schl.- Nr.	Einnahmen des Vermögenshaushalts							
		zusammen	Darlehens- rückflüsse	Beiträge und ähnliche Entgelte	Zuweisungen und Zuschüsse für Investitionen		Schulden- aufnahmen		sonstige Einnahmen des Vermögens- haushalts
					zusammen	darunter von Bund und Land	zusammen	darunter Kredit- markt- mittel	
1 000 EUR									

noch: LK Cochem-Zell

VG Ulmen	135 000 03	1 354	58	97	290	187	781	781	128
Verbandsgemeinde		263	51	-	159	95	51	51	1
Ortsgemeinden		1 091	6	97	131	92	730	730	127
Ulmen, St.	135 083 03	342	6	12	17	-	293	293	14
VG Zell (Mosel)	135 000 05	5 385	300	946	1 170	835	2 619	2 530	351
Verbandsgemeinde		1 704	300	2	303	303	1 096	1 096	2
Ortsgemeinden		3 681	-	944	866	533	1 523	1 434	348
Zell (Mosel), St.	135 092 05	1 299	-	453	221	122	500	500	125
<b>LK Donnersbergkreis</b>	333 000 00	25 063	75	3 905	5 456	4 456	9 752	9 752	5 874
VG Alsenz-Obermoschel	333 000 01	1 078	-	58	543	453	416	416	60
Verbandsgemeinde		116	-	-	41	28	75	75	0
Ortsgemeinden		962	-	58	502	425	341	341	60
VG Eisenberg (Pfalz)	333 000 02	2 148	-	905	342	305	-	-	901
Verbandsgemeinde		34	-	-	34	-	-	-	-
Ortsgemeinden		2 114	-	905	308	305	-	-	901
Eisenberg (Pfalz), St.	333 019 02	758	-	58	12	10	-	-	688
VG Göllheim	333 000 03	3 875	36	737	843	602	605	605	1 654
Verbandsgemeinde		376	14	-	197	196	156	156	9
Ortsgemeinden		3 499	22	737	646	406	450	450	1 645
Göllheim	333 026 03	1 704	6	461	182	182	121	121	934
VG Kirchheimbolanden	333 000 04	10 934	28	730	1 782	1 221	6 610	6 610	1 783
Verbandsgemeinde		250	-	45	39	22	-	-	167
Ortsgemeinden		10 683	28	685	1 743	1 199	6 610	6 610	1 617
Kirchheimbolanden, St.	333 039 04	7 462	27	309	460	362	6 000	6 000	666
VG Rockenhausen	333 000 05	2 670	-	685	1 531	1 514	376	376	78
Verbandsgemeinde		143	-	-	138	132	-	-	6
Ortsgemeinden		2 527	-	685	1 393	1 382	376	376	72
Rockenhausen, St.	333 502 05	1 384	-	122	1 080	1 078	147	147	35
VG Winnweiler	333 000 06	4 358	11	791	414	361	1 744	1 744	1 398
Verbandsgemeinde		1 566	-	719	56	52	788	788	2
Ortsgemeinden		2 792	11	71	358	310	956	956	1 395
Winnweiler	333 503 06	1 022	-	16	45	37	362	362	598
<b>LK Eifelkreis Bitburg-Prüm</b>	232 000 00	22 061	262	4 285	8 207	6 828	5 821	5 721	3 486
Bitburg, St.	232 018 00	2 830	6	496	1 026	825	1 000	1 000	303
VG Arzfeld	232 000 01	3 406	-	836	880	509	1 392	1 292	298
Verbandsgemeinde		645	-	-	318	193	327	327	-
Ortsgemeinden		2 761	-	836	562	317	1 065	965	298
VG Bitburger Land	232 000 08	4 051	3	463	2 638	2 470	360	360	587
Verbandsgemeinde		572	-	-	565	549	-	-	8
Ortsgemeinden		3 479	3	463	2 073	1 921	360	360	580
VG Prüm	232 000 06	4 154	-	1 124	1 721	1 660	524	524	785
Verbandsgemeinde		165	-	-	163	150	-	-	1
Ortsgemeinden		3 990	-	1 124	1 558	1 510	524	524	784
Prüm, St.	232 296 06	1 122	-	199	578	578	304	304	41

Gebietskörperschaft (bei Gemeinden nur solche mit 3 000 und mehr Einwohner)	Gem.- Schl.- Nr.	Brutto- aus- gaben <sup>1</sup>	Bereinigte Bruttoausgaben		Nettoausgaben		Brutto- ein- nahmen <sup>1</sup>	Bereinigte Bruttoeinnahmen		Nettoeinnahmen	
		1 000 EUR	EUR je Einw.		1 000 EUR	EUR je Einw.	1 000 EUR		EUR je Einw.	1 000 EUR	EUR je Einw.

noch: LK Cochem-Zell

VG Ulmen	135 000 03	19 674	19 674	1 794,45	11 505	1 049,34	18 458	18 458	1 683,55	10 289	938,44
Verbandsgemeinde		6 128	6 128	558,89	812	74,06	5 996	5 996	546,89	680	62,05
Ortsgemeinden		13 547	13 547	1 235,56	10 693	975,29	12 462	12 462	1 136,66	9 609	876,39
Ulmen, St.	135 083 03	3 721	3 721	1 114,86	3 010	901,63	3 543	3 543	1 061,39	2 831	848,16
VG Zell (Mosel)	135 000 05	28 807	28 807	1 828,99	20 166	1 280,35	30 067	30 067	1 908,99	21 426	1 360,35
Verbandsgemeinde		6 993	6 993	444,00	2 073	131,64	7 685	7 685	487,97	2 766	175,60
Ortsgemeinden		21 814	21 814	1 384,99	18 092	1 148,72	22 381	22 381	1 421,02	18 660	1 184,75
Zell (Mosel), St.	135 092 05	7 027	7 027	1 733,28	6 363	1 569,49	7 545	7 545	1 861,14	6 881	1 697,35

LK Donnersbergkreis

VG Alsenz-Obermoschel	333 000 00	145 608	142 839	1 906,30	101 573	1 355,58	141 159	138 390	1 846,92	97 124	1 296,20
Verbandsgemeinde		10 661	10 661	1 593,50	6 764	1 011,06	9 948	9 948	1 486,96	6 051	904,52
Ortsgemeinden		2 605	2 605	389,40	686	102,53	2 510	2 510	375,17	591	88,31
Ortsgemeinden		8 055	8 055	1 204,10	6 078	908,52	7 438	7 438	1 111,79	5 460	816,21
VG Eisenberg (Pfalz)	333 000 02	20 846	20 846	1 588,41	14 032	1 069,19	20 885	20 885	1 591,39	14 071	1 072,17
Verbandsgemeinde		3 136	3 136	238,96	620	47,22	3 386	3 386	258,04	870	66,30
Ortsgemeinden		17 710	17 710	1 349,45	13 412	1 021,97	17 499	17 499	1 333,35	13 201	1 005,87
Eisenberg (Pfalz), St.	333 019 02	13 052	13 052	1 415,89	10 321	1 119,64	11 385	11 385	1 235,13	8 655	938,87
VG Göllheim	333 000 03	21 119	20 542	1 742,47	14 002	1 187,74	20 387	19 810	1 680,37	13 270	1 125,64
Verbandsgemeinde		3 282	3 282	278,36	947	80,31	2 941	2 941	249,43	606	51,38
Ortsgemeinden		17 837	17 260	1 464,11	13 056	1 107,43	17 446	16 869	1 430,94	12 664	1 074,26
Göllheim	333 026 03	7 110	6 931	1 852,20	5 370	1 435,13	6 353	6 174	1 649,89	4 613	1 232,82
VG Kirchheimbolanden	333 000 04	49 457	48 261	2 495,04	38 319	1 981,02	47 719	46 523	2 405,17	36 580	1 891,15
Verbandsgemeinde		4 532	4 532	234,28	2 649	136,96	5 444	5 444	281,47	3 562	184,14
Ortsgemeinden		44 925	43 730	2 260,75	35 670	1 844,06	42 274	41 079	2 123,70	33 019	1 707,01
Kirchheimbolanden, St.	333 039 04	28 198	27 014	3 484,29	23 680	3 054,33	25 809	24 625	3 176,20	21 292	2 746,24
VG Rockenhausen	333 000 05	22 856	22 152	2 014,95	14 831	1 348,99	19 010	18 306	1 665,09	10 984	999,12
Verbandsgemeinde		5 537	5 432	494,08	2 081	189,32	4 540	4 435	403,39	1 084	98,64
Ortsgemeinden		17 320	16 720	1 520,87	12 749	1 159,66	14 470	13 871	1 261,70	9 900	900,49
Rockenhausen, St.	333 502 05	10 662	10 253	1 920,72	8 099	1 517,30	7 971	7 562	1 416,61	5 408	1 013,18
VG Winnweiler	333 000 06	20 669	20 376	1 568,61	13 625	1 048,91	23 211	22 918	1 764,27	16 167	1 244,57
Verbandsgemeinde		7 183	6 909	531,88	2 376	182,92	7 090	6 816	524,71	2 283	175,76
Ortsgemeinden		13 486	13 467	1 036,74	11 249	865,99	16 121	16 102	1 239,55	13 884	1 068,81
Winnweiler	333 503 06	5 163	5 159	1 103,59	4 546	972,50	6 548	6 544	1 399,72	5 931	1 268,64

LK Eifelkreis Bitburg-Prüm

Bitburg, St.	232 000 00	175 293	169 150	1 749,37	108 367	1 120,74	177 398	171 254	1 771,13	110 471	1 142,50
VG Arzfeld	232 000 01	17 327	16 837	1 778,26	8 860	935,76	18 621	18 130	1 914,91	10 154	1 072,41
Verbandsgemeinde		3 147	3 147	332,36	589	62,23	3 690	3 690	389,74	1 132	119,61
Ortsgemeinden		14 180	13 690	1 445,90	8 271	873,53	14 931	14 440	1 525,17	9 021	952,80
VG Bitburger Land	232 000 08	40 166	40 166	1 608,84	23 069	924,03	37 983	37 983	1 521,40	20 886	836,58
Verbandsgemeinde		10 328	10 328	413,67	2 903	116,30	8 425	8 425	337,45	1 001	40,08
Ortsgemeinden		29 839	29 839	1 195,17	20 166	807,73	29 558	29 558	1 183,95	19 885	796,50
VG Prüm	232 000 06	38 180	36 548	1 713,76	25 886	1 213,82	39 591	37 959	1 779,94	27 297	1 280,00
Verbandsgemeinde		6 091	5 277	247,46	1 687	79,09	5 927	5 113	239,76	1 522	71,39
Ortsgemeinden		32 089	31 270	1 466,31	24 199	1 134,74	33 664	32 846	1 540,18	25 775	1 208,61
Prüm, St.	232 296 06	8 510	7 986	1 466,32	6 650	1 220,99	8 674	8 150	1 496,43	6 813	1 251,10

Gebietskörperschaft  (bei Gemeinden nur solche mit 3 000 und mehr Einwohner)	Gem.- Schl.- Nr.	Ausgaben des Verwaltungshaushalts						
		zusammen	Personal- ausgaben	sächliche Verwaltungs- ausgaben	Zins- ausgaben	laufende Übertragungen		sonstige Ausgaben des Verwaltungs- haushalts
						an öffentlichen Bereich	an andere Bereiche	
1 000 EUR								

**noch: LK Eifelkreis Bitburg-Prüm**

VG Speicher	232 000 07	15 268	4 992	2 353	377	5 904	1 630	11
Verbandsgemeinde		5 096	2 277	1 150	96	502	1 071	-
Ortsgemeinden		10 171	2 715	1 203	281	5 402	560	11
Speicher, St.	232 123 07	4 218	1 106	545	97	2 229	237	4
VG Südeifel	232 000 05	31 301	6 850	5 170	1 210	15 075	2 978	19
Verbandsgemeinde		10 418	4 362	2 338	576	1 493	1 650	-
Ortsgemeinden		20 883	2 488	2 832	635	13 582	1 328	19
<b>LK Germersheim</b>	334 000 00	226 311	67 781	38 934	3 367	93 284	20 311	2 634
Germersheim, St.	334 007 00	33 699	10 979	7 235	463	9 757	4 213	1 051
Wörth am Rhein, St.	334 501 00	37 966	7 655	5 794	0	17 066	5 942	1 510
VG Bellheim	334 000 01	20 595	5 862	3 838	1	9 132	1 757	5
Verbandsgemeinde		6 033	2 894	1 149	-	824	1 166	-
Ortsgemeinden		14 562	2 968	2 689	1	8 308	591	5
Bellheim	334 001 01	10 115	2 574	1 788	-	5 390	359	3
VG Hagenbach	334 000 02	17 553	5 228	3 131	163	7 856	1 167	8
Verbandsgemeinde		5 281	2 232	1 436	48	664	900	-
Ortsgemeinden		12 272	2 996	1 695	115	7 192	266	8
Hagenbach, St.	334 008 02	6 522	1 683	883	77	3 744	130	6
VG Jockgrim	334 000 03	31 771	11 596	4 917	190	13 449	1 576	43
Verbandsgemeinde		8 489	4 000	1 928	78	1 082	1 401	-
Ortsgemeinden		23 282	7 596	2 989	112	12 368	175	43
Jockgrim	334 012 03	10 961	4 045	1 263	98	5 506	17	32
Rheinabern	334 024 03	6 687	2 164	924	14	3 520	56	9
VG Kandel	334 000 04	29 201	8 384	5 645	317	12 857	1 993	5
Verbandsgemeinde		7 533	3 477	1 732	21	836	1 466	-
Ortsgemeinden		21 667	4 906	3 912	296	12 021	527	5
Kandel, St.	334 013 04	13 925	2 809	2 571	282	7 879	379	4
VG Lingenfeld	334 000 05	29 459	9 894	4 966	933	11 729	1 924	12
Verbandsgemeinde		8 434	3 770	1 871	470	1 031	1 293	-
Ortsgemeinden		21 024	6 125	3 096	463	10 697	631	12
Lingenfeld	334 017 05	6 612	1 798	831	105	3 654	223	1
Lustadt	334 018 05	3 751	967	449	136	2 047	152	1
VG Rülzheim	334 000 06	26 068	8 184	3 408	1 299	11 437	1 740	-
Verbandsgemeinde		7 180	3 143	1 285	435	1 090	1 227	-
Ortsgemeinden		18 888	5 041	2 123	865	10 347	512	-
Rülzheim	334 025 06	11 022	3 098	1 187	615	5 779	343	-
<b>LK Kaiserslautern</b>	335 000 00	192 026	58 977	28 523	7 754	86 368	9 989	414
VG Bruchmühlbach-Miesau	335 000 01	21 046	6 663	3 070	1 152	9 234	917	11
Verbandsgemeinde		6 851	3 040	1 561	698	914	638	-
Ortsgemeinden		14 195	3 623	1 509	454	8 320	279	11
Bruchmühlbach-Miesau	335 003 01	10 829	2 837	1 100	399	6 254	230	10
VG Enkenbach-Alsenborn	335 000 02	34 068	11 681	4 489	1 202	14 889	1 717	89
Verbandsgemeinde		12 220	6 817	2 106	766	1 494	1 037	-
Ortsgemeinden		21 847	4 864	2 384	435	13 395	680	89
Enkenbach-Alsenborn	335 004 02	8 692	2 272	869	137	5 100	287	27
Hochspeyer	335 015 02	4 972	963	578	181	2 990	257	3

Gebietskörperschaft  (bei Gemeinden nur solche mit 3 000 und mehr Einwohner)	Gem.- Schl.- Nr.	Ausgaben des Vermögenshaushalts					
		zusammen	Sachinvestitionen		Investitionszuweisungen, Darlehen, Tilgungen		sonstige Ausgaben des Vermögens- haushalts
			zusammen	darunter Baumaß- nahmen	an öffentlichen Bereich	an andere Bereiche	
1 000 EUR							

**noch: LK Eifelkreis Bitburg-Prüm**

VG Speicher	232 000 07	2 640	1 320	1 264	65	1 026	229
Verbandsgemeinde		541	123	98	38	180	200
Ortsgemeinden		2 099	1 197	1 166	27	846	29
Speicher, St.	232 123 07	659	268	259	-	391	-
VG Südeifel	232 000 05	5 686	3 415	2 788	140	1 894	236
Verbandsgemeinde		1 861	857	436	119	863	22
Ortsgemeinden		3 825	2 558	2 352	22	1 031	214
<b>LK Germersheim</b>	334 000 00	43 057	31 010	22 936	1 736	7 266	3 043
Germersheim, St.	334 007 00	5 975	4 562	3 453	-	1 564	- 152
Wörth am Rhein, St.	334 501 00	6 220	5 724	4 532	72	424	-
VG Bellheim	334 000 01	3 393	2 829	1 926	138	83	343
Verbandsgemeinde		636	540	429	57	1	38
Ortsgemeinden		2 757	2 289	1 497	81	82	305
Bellheim	334 001 01	1 059	997	788	-	61	0
VG Hagenbach	334 000 02	2 873	2 116	1 849	10	655	93
Verbandsgemeinde		195	100	25	-	92	3
Ortsgemeinden		2 678	2 016	1 823	10	562	90
Hagenbach, St.	334 008 02	1 717	1 445	1 351	10	173	89
VG Jockgrim	334 000 03	4 219	1 838	1 345	1 267	1 031	83
Verbandsgemeinde		1 695	316	56	1 267	112	-
Ortsgemeinden		2 524	1 522	1 289	1	918	83
Jockgrim	334 012 03	1 870	878	725	1	908	83
Rheinzabern	334 024 03	590	575	544	-	15	-
VG Kandel	334 000 04	7 462	6 427	5 761	53	982	-
Verbandsgemeinde		978	845	558	53	80	-
Ortsgemeinden		6 484	5 582	5 203	-	902	-
Kandel, St.	334 013 04	3 959	3 127	2 835	-	832	-
VG Lingenfeld	334 000 05	4 508	2 642	1 845	44	1 822	0
Verbandsgemeinde		975	477	284	-	497	-
Ortsgemeinden		3 533	2 165	1 562	44	1 324	0
Lingenfeld	334 017 05	527	437	271	13	78	-
Lustadt	334 018 05	1 139	748	710	8	383	-
VG Rülzheim	334 000 06	8 407	4 872	2 225	152	706	2 676
Verbandsgemeinde		2 460	471	231	59	459	1 472
Ortsgemeinden		5 947	4 402	1 995	93	248	1 205
Rülzheim	334 025 06	4 968	3 876	1 575	-	99	993
<b>LK Kaiserslautern</b>	335 000 00	41 280	29 983	21 511	293	10 050	954
VG Bruchmühlbach-Miesau	335 000 01	3 939	2 455	84	-	1 427	56
Verbandsgemeinde		1 393	693	50	-	700	-
Ortsgemeinden		2 546	1 762	34	-	727	56
Bruchmühlbach-Miesau	335 003 01	1 644	943	-	-	645	56
VG Enkenbach-Alsenborn	335 000 02	8 910	6 146	5 095	119	2 557	89
Verbandsgemeinde		1 179	257	-	-	833	89
Ortsgemeinden		7 732	5 889	5 095	119	1 724	-
Enkenbach-Alsenborn	335 004 02	4 017	3 871	3 452	-	146	-
Hochspeyer	335 015 02	1 504	148	106	-	1 356	-

Gebietskörperschaft  (bei Gemeinden nur solche mit 3 000 und mehr Einwohner)	Gem.- Schl.- Nr.	Einnahmen des Verwaltungshaushalts								
		zusammen	Steuern und steuer- ähnliche Ein- nahmen	Gebühren, zweck- gebundene Abgaben	Ein- nahmen aus wirtschaft- licher Tätigkeit	laufende Übertragungen		aufgaben- bezogene Leistungs- beteili- gungen	sonstige Ein- nahmen des Ver- waltungs- haushalts	
						zu- sammen	darunter von			
							Bund und Land	Gemein- den / GV und Zweck- verbänden		
1 000 EUR										

noch: LK Eifelkreis Bitburg-Prüm

VG Speicher	232 000 07	15 513	5 103	358	747	9 167	3 092	5 451	11	127
Verbandsgemeinde		4 911	46	149	17	4 642	1 044	3 406	-	56
Ortsgemeinden		10 602	5 057	208	730	4 525	2 047	2 045	11	71
Speicher, St.	232 123 07	4 202	2 279	77	303	1 511	412	945	11	21
VG Südeifel	232 000 05	32 441	9 975	1 036	2 216	18 593	8 754	7 917	52	568
Verbandsgemeinde		10 860	66	372	56	10 165	2 689	6 766	17	184
Ortsgemeinden		21 581	9 909	664	2 160	8 428	6 065	1 151	35	384
<b>LK Germersheim</b>	334 000 00	247 428	147 369	6 877	10 999	83 190	19 934	58 764	-	- 1 008
Germersheim, St.	334 007 00	35 391	21 946	1 127	2 842	9 150	3 328	5 083	-	326
Wörth am Rhein, St.	334 501 00	56 968	54 901	511	1 244	3 201	937	1 919	-	- 2 889
VG Bellheim	334 000 01	21 009	9 680	832	1 056	9 200	2 490	5 889	-	241
Verbandsgemeinde		6 793	39	314	116	6 230	1 205	4 553	-	94
Ortsgemeinden		14 216	9 640	519	940	2 970	1 285	1 335	-	147
Bellheim	334 001 01	9 719	6 312	366	701	2 212	645	1 242	-	126
VG Hagenbach	334 000 02	17 702	8 202	560	893	7 948	1 846	5 827	-	99
Verbandsgemeinde		5 627	87	242	3	5 230	994	4 021	-	65
Ortsgemeinden		12 075	8 115	318	890	2 718	851	1 806	-	34
Hagenbach, St.	334 008 02	6 519	4 352	174	375	1 599	539	1 027	-	20
VG Jockgrim	334 000 03	32 775	14 432	1 289	1 167	15 585	3 019	12 165	-	303
Verbandsgemeinde		9 467	161	341	20	8 862	1 488	7 086	-	83
Ortsgemeinden		23 308	14 271	947	1 146	6 723	1 531	5 079	-	220
Jockgrim	334 012 03	10 221	5 737	517	306	3 582	780	2 741	-	79
Rheinabern	334 024 03	6 410	3 912	216	315	1 952	430	1 494	-	15
VG Kandel	334 000 04	29 774	14 758	941	1 500	12 035	2 637	8 736	-	539
Verbandsgemeinde		8 966	323	517	80	7 901	1 240	6 333	-	144
Ortsgemeinden		20 808	14 436	424	1 420	4 134	1 396	2 403	-	395
Kandel, St.	334 013 04	12 789	9 390	245	830	1 997	798	946	-	328
VG Lingenfeld	334 000 05	29 333	12 232	968	1 612	14 360	3 206	10 378	-	161
Verbandsgemeinde		8 638	96	388	251	7 806	1 585	6 083	-	97
Ortsgemeinden		20 695	12 137	580	1 361	6 553	1 622	4 294	-	64
Lingenfeld	334 017 05	6 796	4 210	180	391	1 987	686	1 116	-	28
Lustadt	334 018 05	3 570	2 147	69	332	1 012	325	667	-	9
VG Rülzheim	334 000 06	24 476	11 218	649	686	11 711	2 472	8 768	-	212
Verbandsgemeinde		7 651	76	243	6	7 251	1 253	5 716	-	75
Ortsgemeinden		16 825	11 142	407	680	4 460	1 219	3 052	-	137
Rülzheim	334 025 06	9 263	5 966	199	369	2 662	613	1 895	-	67
<b>LK Kaiserslautern</b>	335 000 00	198 474	79 501	6 495	9 245	100 263	34 119	59 318	12	2 958
VG Bruchmühlbach-Miesau	335 000 01	21 985	6 685	633	886	13 465	4 929	7 906	-	315
Verbandsgemeinde		7 392	10	312	509	6 274	1 746	4 297	-	287
Ortsgemeinden		14 593	6 674	320	378	7 192	3 182	3 609	-	29
Bruchmühlbach-Miesau	335 003 01	11 118	4 956	136	299	5 703	2 335	3 015	-	24
VG Enkenbach-Alsenborn	335 000 02	36 405	14 775	1 039	1 025	18 924	7 019	10 159	-	643
Verbandsgemeinde		13 541	10	399	79	12 574	3 661	7 644	-	478
Ortsgemeinden		22 865	14 766	640	945	6 349	3 358	2 515	-	164
Enkenbach-Alsenborn	335 004 02	8 743	5 764	294	471	2 156	820	1 281	-	60
Hochspeyer	335 015 02	4 847	3 049	138	18	1 628	966	407	-	14

Gebietskörperschaft  (bei Gemeinden nur solche mit 3 000 und mehr Einwohner)	Gem.- Schl.- Nr.	Einnahmen des Vermögenshaushalts							
		zusammen	Darlehens- rückflüsse	Beiträge und ähnliche Entgelte	Zuweisungen und Zuschüsse für Investitionen		Schulden- aufnahmen		sonstige Einnahmen des Vermögens- haushalts
					zusammen	darunter von Bund und Land	zusammen	darunter Kredit- markt- mittel	
1 000 EUR									

noch: LK Eifelkreis Bitburg-Prüm

VG Speicher	232 000 07	1 815	2	307	639	319	456	456	411
Verbandsgemeinde		386	-	-	177	174	200	200	9
Ortsgemeinden		1 429	2	307	462	145	256	256	402
Speicher, St.	232 123 07	483	-	67	111	111	162	162	143
VG Südeifel	232 000 05	5 804	251	1 060	1 302	1 046	2 090	2 090	1 101
Verbandsgemeinde		1 590	20	4	438	438	1 124	1 124	4
Ortsgemeinden		4 214	231	1 056	863	608	966	966	1 097
<b>LK Germersheim</b>	334 000 00	45 414	445	6 823	10 410	6 526	8 975	8 975	18 762
Germersheim, St.	334 007 00	9 355	-	1 033	1 502	988	500	500	6 321
Wörth am Rhein, St.	334 501 00	5 962	238	2 368	136	136	-	-	3 220
VG Bellheim	334 000 01	2 779	-	255	697	260	-	-	1 826
Verbandsgemeinde		441	-	-	441	114	-	-	-
Ortsgemeinden		2 337	-	255	256	146	-	-	1 826
Bellheim	334 001 01	1 221	-	196	126	26	-	-	898
VG Hagenbach	334 000 02	2 229	1	1 047	208	207	320	320	654
Verbandsgemeinde		34	-	-	34	34	-	-	0
Ortsgemeinden		2 195	1	1 047	174	173	320	320	654
Hagenbach, St.	334 008 02	1 272	-	702	147	146	-	-	424
VG Jockgrim	334 000 03	3 398	9	45	1 211	1 024	717	717	1 416
Verbandsgemeinde		290	-	-	290	266	-	-	-
Ortsgemeinden		3 107	9	45	921	759	717	717	1 416
Jockgrim	334 012 03	817	-	25	61	22	717	717	14
Rheinzabern	334 024 03	1 236	-	6	697	573	-	-	534
VG Kandel	334 000 04	5 567	13	1 366	2 110	2 110	1 944	1 944	133
Verbandsgemeinde		53	2	-	51	51	-	-	-
Ortsgemeinden		5 514	12	1 366	2 059	2 059	1 944	1 944	133
Kandel, St.	334 013 04	4 228	12	967	1 722	1 721	1 400	1 400	127
VG Lingenfeld	334 000 05	3 992	10	248	658	547	1 321	1 321	1 755
Verbandsgemeinde		236	-	-	214	200	-	-	21
Ortsgemeinden		3 756	10	248	443	347	1 321	1 321	1 734
Lingenfeld	334 017 05	131	-	51	29	-	41	41	10
Lustadt	334 018 05	432	-	73	20	-	308	308	32
VG Rülzheim	334 000 06	12 131	175	460	3 888	1 254	4 172	4 172	3 435
Verbandsgemeinde		5 411	175	9	1 465	920	3 578	3 578	184
Ortsgemeinden		6 720	-	452	2 423	334	594	594	3 252
Rülzheim	334 025 06	5 324	-	264	2 246	196	-	-	2 813
<b>LK Kaiserslautern</b>	335 000 00	29 087	61	3 528	8 547	6 390	9 851	9 851	7 101
VG Bruchmühlbach-Miesau	335 000 01	2 097	-	419	389	285	1 101	1 101	188
Verbandsgemeinde		485	-	-	- 43	- 45	528	528	-
Ortsgemeinden		1 612	-	419	432	330	573	573	188
Bruchmühlbach-Miesau	335 003 01	1 101	-	278	339	234	330	330	154
VG Enkenbach-Alsenborn	335 000 02	5 747	14	235	3 074	2 857	1 632	1 632	792
Verbandsgemeinde		723	-	-	123	123	488	488	112
Ortsgemeinden		5 024	14	235	2 950	2 733	1 144	1 144	680
Enkenbach-Alsenborn	335 004 02	3 426	11	207	2 717	2 678	-	-	492
Hochspeyer	335 015 02	1 284	-	16	9	9	1 144	1 144	115

Gebietskörperschaft (bei Gemeinden nur solche mit 3 000 und mehr Einwohner)	Gem.- Schl.- Nr.	Brutto- aus- gaben <sup>1</sup>	Bereinigte Bruttoausgaben		Nettoausgaben		Brutto- ein- nahmen <sup>1</sup>	Bereinigte Bruttoeinnahmen		Nettoeinnahmen	
		1 000 EUR	EUR je Einw.		1 000 EUR	EUR je Einw.	1 000 EUR		EUR je Einw.	1 000 EUR	EUR je Einw.

**noch: LK Eifelkreis Bitburg-Prüm**

VG Speicher	232 000 07	15 945	15 583	1 893,19	8 571	1 041,29	15 365	15 003	1 822,72	7 991	970,82
Verbandsgemeinde		3 675	3 675	446,46	995	120,93	3 334	3 334	405,08	655	79,55
Ortsgemeinden		12 271	11 908	1 446,74	7 576	920,36	12 031	11 669	1 417,64	7 336	891,26
Speicher, St.	232 123 07	4 877	4 736	1 420,19	3 249	974,09	4 686	4 545	1 362,80	3 057	916,70
VG Südeifel	232 000 05	30 575	29 729	1 573,86	18 233	965,27	31 833	30 987	1 640,48	19 491	1 031,89
Verbandsgemeinde		5 867	5 858	310,11	2 262	119,75	6 038	6 028	319,14	2 433	128,78
Ortsgemeinden		24 708	23 871	1 263,75	15 971	845,52	25 795	24 959	1 321,33	17 059	903,11
<b>LK Germersheim</b>	334 000 00	243 590	243 189	1 923,95	182 240	1 441,76	267 064	266 663	2 109,66	205 714	1 627,47
Germersheim, St.	334 007 00	39 674	39 674	1 951,01	30 086	1 479,53	44 746	44 746	2 200,46	35 159	1 728,98
Wörth am Rhein, St.	334 501 00	44 186	44 171	2 516,42	41 178	2 345,93	62 931	62 916	3 584,33	59 923	3 413,84
VG Bellheim	334 000 01	20 849	20 622	1 511,40	14 760	1 081,79	20 648	20 422	1 496,74	14 560	1 067,13
Verbandsgemeinde		3 529	3 524	258,30	464	34,00	4 096	4 090	299,80	1 030	75,49
Ortsgemeinden		17 319	17 097	1 253,10	14 296	1 047,79	16 553	16 331	1 196,94	13 530	991,64
Bellheim	334 001 01	11 173	10 952	1 284,89	9 014	1 057,51	10 939	10 718	1 257,43	8 780	1 030,06
VG Hagenbach	334 000 02	17 161	17 161	1 608,32	12 543	1 175,55	16 666	16 666	1 561,95	12 048	1 129,18
Verbandsgemeinde		2 210	2 210	207,16	424	39,69	2 396	2 396	224,58	609	57,11
Ortsgemeinden		14 950	14 950	1 401,16	12 120	1 135,85	14 270	14 270	1 337,37	11 439	1 072,06
Hagenbach, St.	334 008 02	8 239	8 239	1 524,88	6 527	1 208,05	7 792	7 792	1 442,13	6 080	1 125,30
VG Jockgrim	334 000 03	30 272	30 272	1 778,74	19 721	1 158,75	30 455	30 455	1 789,46	19 903	1 169,48
Verbandsgemeinde		4 466	4 466	262,43	1 322	77,70	4 040	4 040	237,36	896	52,63
Ortsgemeinden		25 806	25 806	1 516,30	18 398	1 081,05	26 415	26 415	1 552,11	19 008	1 116,85
Jockgrim	334 012 03	12 830	12 830	1 735,94	9 248	1 251,23	11 039	11 039	1 493,51	7 456	1 008,80
Rheinzabern	334 024 03	7 277	7 277	1 495,27	4 780	982,20	7 646	7 646	1 570,94	5 149	1 057,87
VG Kandel	334 000 04	32 566	32 410	2 021,22	22 923	1 429,59	31 244	31 088	1 938,75	21 601	1 347,12
Verbandsgemeinde		4 415	4 415	275,34	816	50,86	4 922	4 922	306,93	1 322	82,45
Ortsgemeinden		28 151	27 995	1 745,88	22 108	1 378,73	26 322	26 166	1 631,82	20 279	1 264,68
Kandel, St.	334 013 04	17 884	17 728	1 992,82	14 253	1 602,23	17 017	16 861	1 895,35	13 386	1 504,76
VG Lingenfeld	334 000 05	29 125	29 125	1 770,09	19 738	1 199,56	28 484	28 484	1 731,14	19 097	1 160,61
Verbandsgemeinde		4 567	4 567	277,58	1 522	92,50	4 032	4 032	245,07	987	59,99
Ortsgemeinden		24 558	24 558	1 492,51	18 216	1 107,06	24 452	24 452	1 486,07	18 110	1 100,62
Lingenfeld	334 017 05	7 139	7 139	1 263,35	5 332	943,49	6 927	6 927	1 225,81	5 120	905,95
Lustadt	334 018 05	4 890	4 890	1 490,44	3 879	1 182,33	4 002	4 002	1 219,75	2 991	911,63
VG Rülzheim	334 000 06	29 757	29 755	2 025,38	21 291	1 449,23	31 889	31 887	2 170,50	23 423	1 594,35
Verbandsgemeinde		4 922	4 922	335,02	1 189	80,91	8 344	8 344	567,96	4 611	313,85
Ortsgemeinden		24 835	24 833	1 690,36	20 102	1 368,32	23 545	23 543	1 602,53	18 812	1 280,49
Rülzheim	334 025 06	15 990	15 988	2 059,22	13 188	1 698,66	14 587	14 584	1 878,45	11 785	1 517,88
<b>LK Kaiserslautern</b>	335 000 00	196 327	195 238	1 867,02	129 732	1 240,60	190 583	189 494	1 812,09	123 987	1 185,67
VG Bruchmühlbach-Miesau	335 000 01	21 487	21 487	2 059,32	11 556	1 107,57	20 584	20 584	1 972,74	10 653	1 020,99
Verbandsgemeinde		4 746	4 746	454,87	2 058	197,25	4 379	4 379	419,64	1 691	162,03
Ortsgemeinden		16 741	16 741	1 604,45	9 498	910,32	16 205	16 205	1 553,10	8 962	858,97
Bruchmühlbach-Miesau	335 003 01	12 473	12 473	1 619,29	6 768	878,60	12 219	12 219	1 586,29	6 514	845,60
VG Enkenbach-Alsenborn	335 000 02	36 343	36 093	1 866,15	22 329	1 154,49	35 517	35 267	1 823,43	21 503	1 111,77
Verbandsgemeinde		6 764	6 764	349,73	1 825	94,36	7 629	7 629	394,43	2 689	139,05
Ortsgemeinden		29 579	29 329	1 516,42	20 504	1 060,13	27 889	27 638	1 429,01	18 813	972,72
Enkenbach-Alsenborn	335 004 02	12 709	12 709	1 829,97	7 894	1 136,60	12 170	12 170	1 752,32	7 354	1 058,95
Hochspeyer	335 015 02	6 476	6 226	1 374,61	4 845	1 069,71	6 132	5 881	1 298,61	4 500	993,70

Gebietskörperschaft  (bei Gemeinden nur solche mit 3 000 und mehr Einwohner)	Gem.- Schl.- Nr.	Ausgaben des Verwaltungshaushalts						
		zusammen	Personal- ausgaben	sächliche Verwaltungs- ausgaben	Zins- ausgaben	laufende Übertragungen		sonstige Ausgaben des Verwaltungs- haushalts
						an öffentlichen Bereich	an andere Bereiche	
1 000 EUR								

noch: LK Kaiserslautern

Mehlingen	335 026 02	3 483	654	414	11	2 313	87	4
VG Kaiserslautern-Süd	335 000 04	16 413	3 858	2 573	578	7 923	1 475	6
Verbandsgemeinde		5 779	2 607	1 277	276	727	892	-
Ortsgemeinden		10 635	1 251	1 296	303	7 196	583	6
Trippstadt	335 047 04	3 336	661	382	71	2 088	132	2
VG Landstuhl	335 000 05	32 833	9 437	4 825	2 230	15 023	1 267	51
Verbandsgemeinde		11 383	6 436	2 143	545	1 562	696	-
Ortsgemeinden		21 449	3 001	2 682	1 684	13 461	571	51
Landstuhl, Sickingenstadt, St.	335 022 05	13 114	1 997	1 821	1 508	7 334	407	48
VG Otterbach-Otterberg	335 000 10	29 010	8 458	4 194	1 180	13 763	1 401	16
Verbandsgemeinde		10 336	5 151	2 054	539	1 512	1 080	0
Ortsgemeinden		18 675	3 306	2 140	641	12 251	321	16
Otterbach	335 034 10	3 467	266	267	97	2 683	148	5
Otterberg, St.	335 035 10	5 359	940	595	183	3 587	49	6
VG Ramstein-Miesenbach	335 000 08	35 737	11 274	5 395	1 353	15 613	2 070	33
Verbandsgemeinde		11 455	6 529	2 570	98	1 322	936	-
Ortsgemeinden		24 282	4 745	2 824	1 255	14 292	1 134	33
Hütschenhausen	335 016 08	4 103	783	380	40	2 671	224	5
Ramstein-Miesenbach, St.	335 038 08	14 503	2 768	1 724	1 189	8 236	559	27
VG Weilerbach	335 000 09	22 918	7 606	3 977	61	9 923	1 142	208
Verbandsgemeinde		7 710	4 136	1 726	-	1 020	828	-
Ortsgemeinden		15 208	3 470	2 251	61	8 904	314	208
Rodenbach	335 040 09	3 004	549	440	29	1 875	110	0
Weilerbach	335 049 09	5 691	1 275	717	-	3 297	195	208
<b>LK Kusel</b>	336 000 00	116 761	37 577	20 040	6 261	51 649	1 161	73
VG Altenglan	336 000 01	15 859	5 480	2 332	670	7 065	297	15
Verbandsgemeinde		5 743	3 720	1 103	250	663	7	0
Ortsgemeinden		10 116	1 760	1 229	420	6 402	290	15
VG Kusel	336 000 03	24 440	6 933	4 246	2 058	11 070	129	4
Verbandsgemeinde		9 651	5 803	1 840	650	1 307	51	-
Ortsgemeinden		14 789	1 130	2 405	1 408	9 763	78	4
Kusel, St.	336 055 03	6 723	543	1 190	843	4 073	73	2
VG Lauterecken-Wolfstein	336 000 08	29 227	9 047	5 357	2 215	12 432	147	30
Verbandsgemeinde		10 541	5 948	2 166	826	1 578	23	-
Ortsgemeinden		18 686	3 099	3 191	1 390	10 854	123	30
VG Oberes Glantal	336 000 09	47 235	16 116	8 106	1 318	21 081	589	24
Verbandsgemeinde		16 022	9 159	4 015	490	2 224	127	6
Ortsgemeinden		31 213	6 957	4 090	828	18 858	462	18
Schönenberg-Kübelberg	336 092 09	5 211	771	670	180	3 460	129	-
Waldmohr	336 102 09	6 177	1 570	700	221	3 580	103	5
<b>LK Mainz-Bingen</b>	339 000 00	467 483	122 376	74 844	6 016	224 053	33 658	6 535
Bingen am Rhein, gkSt.	339 005 00	50 124	16 138	9 377	1 310	15 420	7 498	383
Budenheim	339 009 00	11 950	3 971	2 376	250	3 406	1 938	10
Ingelheim am Rhein, gkSt.	339 030 00	157 070	21 016	18 633	862	103 453	7 110	5 995

Gebietskörperschaft  (bei Gemeinden nur solche mit 3 000 und mehr Einwohner)	Gem.- Schl.- Nr.	Ausgaben des Vermögenshaushalts					
		zusammen	Sachinvestitionen		Investitionszuweisungen, Darlehen, Tilgungen		sonstige Ausgaben des Vermögens- haushalts
			zusammen	darunter Baumaß- nahmen	an öffentlichen Bereich	an andere Bereiche	
1 000 EUR							

noch: LK Kaiserslautern

Mehlingen	335 026 02	1 087	1 087	1 043	-	-	-
VG Kaiserslautern-Süd	335 000 04	3 810	2 808	1 995	68	917	17
Verbandsgemeinde		909	390	155	-	502	17
Ortsgemeinden		2 901	2 418	1 840	68	415	-
Trippstadt	335 047 04	1 497	1 392	1 284	-	104	-
VG Landstuhl	335 000 05	7 239	4 492	3 629	49	2 206	493
Verbandsgemeinde		3 274	2 009	1 546	39	1 179	47
Ortsgemeinden		3 965	2 483	2 083	10	1 027	446
Landstuhl, Sickingenstadt, St.	335 022 05	2 417	1 753	1 714	8	557	99
VG Otterbach-Otterberg	335 000 10	5 798	4 334	3 623	-	1 339	125
Verbandsgemeinde		2 533	2 001	1 448	-	518	14
Ortsgemeinden		3 265	2 334	2 176	-	821	110
Otterbach	335 034 10	685	576	572	-	76	33
Otterberg, St.	335 035 10	846	495	418	-	317	34
VG Ramstein-Miesenbach	335 000 08	5 062	4 010	3 578	57	829	166
Verbandsgemeinde		950	437	311	26	487	1
Ortsgemeinden		4 112	3 573	3 266	31	342	165
Hütschenhausen	335 016 08	436	361	340	-	75	-
Ramstein-Miesenbach, St.	335 038 08	3 258	2 909	2 674	23	161	165
VG Weilerbach	335 000 09	6 522	5 738	3 507	-	775	9
Verbandsgemeinde		925	909	662	-	16	-
Ortsgemeinden		5 597	4 829	2 846	-	759	9
Rodenbach	335 040 09	1 663	1 569	1 282	-	95	-
Weilerbach	335 049 09	2 420	2 284	958	-	136	-
<b>LK Kusel</b>	336 000 00	32 273	14 174	10 174	660	16 491	947
VG Altenglan	336 000 01	2 238	1 026	925	10	1 119	83
Verbandsgemeinde		843	373	317	10	460	-
Ortsgemeinden		1 395	653	608	-	659	83
VG Kusel	336 000 03	10 946	2 677	2 458	32	8 236	-
Verbandsgemeinde		3 599	727	583	- 18	2 890	-
Ortsgemeinden		7 346	1 950	1 874	50	5 346	-
Kusel, St.	336 055 03	4 811	984	951	41	3 786	-
VG Lauterecken-Wolfstein	336 000 08	6 392	3 843	1 891	360	2 189	-
Verbandsgemeinde		1 875	1 152	154	39	685	-
Ortsgemeinden		4 516	2 692	1 736	321	1 504	-
VG Oberes Glantal	336 000 09	12 698	6 628	4 900	258	4 947	864
Verbandsgemeinde		3 586	790	117	88	2 691	17
Ortsgemeinden		9 111	5 838	4 783	169	2 256	848
Schönenberg-Kübelberg	336 092 09	1 368	748	590	46	574	-
Waldmohr	336 102 09	3 302	2 499	2 419	-	784	19
<b>LK Mainz-Bingen</b>	339 000 00	99 559	69 666	58 516	1 299	16 051	12 543
Bingen am Rhein, gkSt.	339 005 00	13 688	10 023	8 745	162	2 589	913
Budenheim	339 009 00	1 674	1 126	936	27	521	-
Ingelheim am Rhein, gkSt.	339 030 00	39 329	27 691	25 996	-	1 318	10 320

Gebietskörperschaft  (bei Gemeinden nur solche mit 3 000 und mehr Einwohner)	Gem.- Schl.- Nr.	Einnahmen des Verwaltungshaushalts								
		zusammen	Steuern und steuer- ähnliche Ein- nahmen	Gebühren, zweck- gebundene Abgaben	Ein- nahmen aus wirtschaft- licher Tätigkeit	laufende Übertragungen		aufgaben- bezogene Leistungs- beteili- gungen	sonstige Ein- nahmen des Ver- waltungs- haushalts	
						zu- sammen	darunter von			
							Bund und Land	Gemein- den / GV und Zweck- verbänden		
1 000 EUR										

noch: LK Kaiserslautern

Mehlingen	335 026 02	4 014	2 309	89	243	1 355	934	302	-	18
VG Kaiserslautern-Süd	335 000 04	17 031	7 599	476	811	7 982	2 971	4 757	11	152
Verbandsgemeinde		6 131	1	283	12	5 748	1 326	4 187	11	76
Ortsgemeinden		10 900	7 598	193	800	2 234	1 645	570	-	76
Trippstadt	335 047 04	3 327	2 241	101	92	887	387	496	-	7
VG Landstuhl	335 000 05	32 001	13 274	1 462	2 190	14 323	3 822	9 510	1	751
Verbandsgemeinde		12 436	240	1 113	117	10 460	1 802	7 777	1	504
Ortsgemeinden		19 565	13 034	348	2 073	3 862	2 021	1 734	-	247
Landstuhl, Sickingenstadt, St.	335 022 05	11 895	7 502	206	1 712	2 325	1 223	1 009	-	150
VG Otterbach-Otterberg	335 000 10	30 731	12 408	864	1 121	15 919	6 089	8 970	-	419
Verbandsgemeinde		11 516	2	267	6	10 866	2 845	7 197	-	375
Ortsgemeinden		19 215	12 406	597	1 115	5 053	3 244	1 773	-	44
Otterbach	335 034 10	4 025	3 165	45	223	575	568	5	-	16
Otterberg, St.	335 035 10	5 239	3 478	246	326	1 179	593	566	-	10
VG Ramstein-Miesenbach	335 000 08	36 064	14 191	1 349	1 885	18 270	5 321	11 369	-	368
Verbandsgemeinde		12 309	117	994	148	10 865	2 032	8 331	-	185
Ortsgemeinden		23 754	14 074	355	1 737	7 405	3 289	3 038	-	183
Hütschenhausen	335 016 08	4 194	2 175	94	226	1 691	1 033	514	-	9
Ramstein-Miesenbach, St.	335 038 08	14 114	8 965	161	1 149	3 685	1 195	1 827	-	153
VG Weilerbach	335 000 09	24 258	10 568	672	1 326	11 380	3 969	6 646	-	310
Verbandsgemeinde		7 701	11	449	39	6 951	1 735	4 629	-	251
Ortsgemeinden		16 557	10 557	224	1 287	4 430	2 234	2 016	-	59
Rodenbach	335 040 09	3 510	2 603	45	238	614	400	159	-	9
Weilerbach	335 049 09	6 012	4 118	65	447	1 423	559	812	-	- 42
<b>LK Kusel</b>	336 000 00	122 222	44 153	4 362	6 867	63 684	26 443	34 001	22	3 135
VG Altenglan	336 000 01	16 779	5 662	639	795	9 428	3 976	5 020	8	247
Verbandsgemeinde		6 507	47	321	4	5 922	1 411	4 089	8	205
Ortsgemeinden		10 272	5 615	318	791	3 506	2 565	932	-	42
VG Kusel	336 000 03	25 502	9 230	723	2 291	12 041	4 426	6 719	4	1 213
Verbandsgemeinde		10 098	155	441	39	9 051	1 568	6 679	-	412
Ortsgemeinden		15 404	9 075	282	2 251	2 991	2 859	41	4	801
Kusel, St.	336 055 03	7 034	4 233	139	1 302	869	818	18	4	487
VG Lauterecken-Wolfstein	336 000 08	31 652	10 673	1 323	2 036	16 546	8 692	7 585	10	1 064
Verbandsgemeinde		11 211	94	430	48	9 746	3 658	5 914	7	886
Ortsgemeinden		20 441	10 579	893	1 988	6 800	5 034	1 671	3	178
VG Oberes Glantal	336 000 09	48 289	18 588	1 677	1 745	25 669	9 348	14 677	-	611
Verbandsgemeinde		16 351	36	604	81	15 329	3 494	10 266	-	301
Ortsgemeinden		31 938	18 551	1 072	1 664	10 341	5 855	4 411	-	309
Schönenberg-Kübelberg	336 092 09	6 039	4 036	217	266	1 498	1 015	481	-	21
Waldmohr	336 102 09	5 875	3 875	129	293	1 536	597	927	-	42
<b>LK Mainz-Bingen</b>	339 000 00	575 840	373 303	17 023	20 052	149 863	33 131	105 700	51	15 549
Bingen am Rhein, gkSt.	339 005 00	59 155	42 631	2 693	2 992	10 115	2 245	4 870	6	719
Budenheim	339 009 00	14 200	9 362	832	402	3 419	1 219	2 056	-	185
Ingelheim am Rhein, gkSt.	339 030 00	227 218	194 315	2 926	6 475	12 828	3 080	8 892	-	10 674

Gebietskörperschaft  (bei Gemeinden nur solche mit 3 000 und mehr Einwohner)	Gem.- Schl.- Nr.	Einnahmen des Vermögenshaushalts							
		zusammen	Darlehens- rückflüsse	Beiträge und ähnliche Entgelte	Zuweisungen und Zuschüsse für Investitionen		Schulden- aufnahmen		sonstige Einnahmen des Vermögens- haushalts
					zusammen	darunter von Bund und Land	zusammen	darunter Kredit- markt- mittel	
				1 000 EUR					

noch: LK Kaiserslautern

Mehlingen	335 026 02	212	-	7	204	33	-	-	-
VG Kaiserslautern-Süd	335 000 04	1 994	29	428	700	352	674	674	163
Verbandsgemeinde		589	-	-	92	92	484	484	13
Ortsgemeinden		1 406	29	428	608	260	191	191	150
Trippstadt	335 047 04	404	-	13	391	91	-	-	-
VG Landstuhl	335 000 05	4 596	-	407	905	356	2 899	2 899	385
Verbandsgemeinde		1 979	-	-	235	42	1 719	1 719	26
Ortsgemeinden		2 617	-	407	670	314	1 181	1 181	359
Landstuhl, Sickingenstadt, St.	335 022 05	2 032	-	202	360	87	1 111	1 111	359
VG Otterbach-Otterberg	335 000 10	3 114	-	263	1 714	1 657	264	264	872
Verbandsgemeinde		788	-	-	684	666	103	103	1
Ortsgemeinden		2 326	-	263	1 031	990	161	161	871
Otterbach	335 034 10	1 053	-	3	326	316	-	-	730
Otterberg, St.	335 035 10	322	-	121	89	84	111	111	0
VG Ramstein-Miesenbach	335 000 08	3 241	-	510	636	211	1 248	1 248	846
Verbandsgemeinde		592	-	-	291	119	301	301	-
Ortsgemeinden		2 649	-	510	345	92	948	948	846
Hütschenhausen	335 016 08	467	-	88	20	20	265	265	94
Ramstein-Miesenbach, St.	335 038 08	1 871	-	209	238	-	683	683	742
VG Weilerbach	335 000 09	8 299	17	1 266	1 129	673	2 033	2 033	3 854
Verbandsgemeinde		272	-	-	260	259	-	-	12
Ortsgemeinden		8 027	17	1 266	869	414	2 033	2 033	3 843
Rodenbach	335 040 09	3 288	-	488	584	135	2 000	2 000	216
Weilerbach	335 049 09	3 867	4	633	138	138	-	-	3 091
<b>LK Kusel</b>	336 000 00	22 308	1	2 251	5 406	4 735	12 226	12 226	2 424
VG Altenglan	336 000 01	1 487	-	153	388	331	818	818	128
Verbandsgemeinde		312	-	-	109	100	200	200	3
Ortsgemeinden		1 174	-	153	279	231	618	618	125
VG Kusel	336 000 03	8 571	-	246	1 332	1 229	6 673	6 673	320
Verbandsgemeinde		2 899	-	-	331	327	2 567	2 567	1
Ortsgemeinden		5 672	-	246	1 002	902	4 106	4 106	319
Kusel, St.	336 055 03	3 809	-	61	693	685	3 015	3 015	40
VG Lauterecken-Wolfstein	336 000 08	2 637	1	543	1 650	1 243	-	-	444
Verbandsgemeinde		649	-	-	647	402	-	-	2
Ortsgemeinden		1 988	1	543	1 003	841	-	-	442
VG Oberes Glantal	336 000 09	9 613	-	1 310	2 036	1 933	4 735	4 735	1 533
Verbandsgemeinde		2 582	-	-	250	223	2 309	2 309	23
Ortsgemeinden		7 031	-	1 310	1 786	1 709	2 426	2 426	1 509
Schönenberg-Kübelberg	336 092 09	1 134	-	263	441	441	-	-	430
Waldmohr	336 102 09	2 235	-	539	426	417	765	765	505
<b>LK Mainz-Bingen</b>	339 000 00	52 710	1 310	10 076	10 633	7 724	10 642	10 638	20 049
Bingen am Rhein, gkSt.	339 005 00	9 428	123	1 384	2 086	1 827	5 472	5 472	364
Budenheim	339 009 00	568	-	355	213	111	-	-	0
Ingelheim am Rhein, gkSt.	339 030 00	5 281	1 170	2 045	288	183	-	-	1 778

Gebietskörperschaft (bei Gemeinden nur solche mit 3 000 und mehr Einwohner)	Gem.- Schl.- Nr.	Brutto- aus- gaben <sup>1</sup>	Bereinigte Bruttoausgaben		Nettoausgaben		Brutto- ein- nahmen <sup>1</sup>	Bereinigte Bruttoeinnahmen		Nettoeinnahmen	
		1 000 EUR	EUR je Einw.		1 000 EUR	EUR je Einw.		1 000 EUR	EUR je Einw.	1 000 EUR	EUR je Einw.

**noch: LK Kaiserslautern**

Mehlingen	335 026 02	4 570	4 570	1 200,74	3 129	822,20	4 226	4 226	1 110,34	2 785	731,80
VG Kaiserslautern-Süd	335 000 04	16 586	16 586	1 558,54	11 815	1 110,24	15 388	15 388	1 445,98	10 617	997,67
Verbandsgemeinde		3 050	3 050	286,63	1 071	100,67	3 082	3 082	289,65	1 103	103,69
Ortsgemeinden		13 536	13 536	1 271,91	10 744	1 009,56	12 306	12 306	1 156,33	9 514	893,98
Trippstadt	335 047 04	4 833	4 833	1 610,90	3 559	1 186,29	3 731	3 731	1 243,82	2 458	819,21
VG Landstuhl	335 000 05	33 449	33 449	2 205,94	25 691	1 694,35	29 974	29 974	1 976,80	22 217	1 465,21
Verbandsgemeinde		8 034	8 034	529,85	4 705	310,29	7 792	7 792	513,90	4 463	294,35
Ortsgemeinden		25 415	25 415	1 676,09	20 986	1 384,06	22 182	22 182	1 462,90	17 754	1 170,86
Landstuhl, Sickingenstadt, St.	335 022 05	15 531	15 531	1 860,69	12 908	1 546,46	13 927	13 927	1 668,52	11 304	1 354,30
VG Otterbach-Otterberg	335 000 10	29 046	29 046	1 550,50	17 866	953,71	28 082	28 082	1 499,06	16 902	902,27
Verbandsgemeinde		7 106	7 106	379,31	1 951	104,13	6 541	6 541	349,14	1 386	73,97
Ortsgemeinden		21 940	21 940	1 171,20	15 915	849,58	21 541	21 541	1 149,92	15 517	828,30
Otterbach	335 034 10	4 152	4 152	1 040,81	3 264	818,23	5 078	5 078	1 272,92	4 190	1 050,35
Otterberg, St.	335 035 10	6 205	6 205	1 186,48	4 953	946,98	5 561	5 561	1 063,29	4 308	823,80
VG Ramstein-Miesenbach	335 000 08	33 811	32 972	1 994,94	22 355	1 352,54	32 316	31 477	1 904,47	20 859	1 262,07
Verbandsgemeinde		5 417	5 218	315,72	1 437	86,93	5 912	5 713	345,68	1 932	116,89
Ortsgemeinden		28 394	27 754	1 679,23	20 918	1 265,62	26 404	25 764	1 558,79	18 927	1 145,17
Hütschenhausen	335 016 08	4 539	4 401	1 126,47	2 834	725,40	4 661	4 523	1 157,66	2 956	756,59
Ramstein-Miesenbach, St.	335 038 08	17 761	17 479	2 322,21	14 098	1 873,00	15 986	15 704	2 086,35	12 323	1 637,14
VG Weilerbach	335 000 09	25 605	25 605	1 864,77	18 119	1 319,57	28 722	28 722	2 091,75	21 236	1 546,55
Verbandsgemeinde		4 800	4 800	349,58	2 006	146,07	4 138	4 138	301,34	1 343	97,83
Ortsgemeinden		20 805	20 805	1 515,19	16 113	1 173,50	24 584	24 584	1 790,41	19 892	1 448,72
Rodenbach	335 040 09	4 667	4 667	1 491,56	3 956	1 264,26	6 798	6 798	2 172,57	6 087	1 945,27
Weilerbach	335 049 09	8 111	8 111	1 792,42	6 601	1 458,80	9 878	9 878	2 183,00	8 368	1 849,39
<b>LK Kusel</b>	336 000 00	126 937	126 937	1 792,46	82 096	1 159,27	122 433	122 433	1 728,86	77 592	1 095,67
VG Altenglan	336 000 01	14 745	14 745	1 519,14	8 570	882,93	14 913	14 913	1 536,45	8 738	900,24
Verbandsgemeinde		3 234	3 234	333,19	790	81,42	3 467	3 467	357,16	1 023	105,39
Ortsgemeinden		11 511	11 511	1 185,94	7 779	801,51	11 446	11 446	1 179,28	7 715	794,85
VG Kusel	336 000 03	30 861	30 861	2 356,55	22 721	1 734,99	29 549	29 549	2 256,36	21 409	1 634,80
Verbandsgemeinde		8 726	8 726	666,33	4 435	338,63	8 474	8 474	647,04	4 182	319,33
Ortsgemeinden		22 135	22 135	1 690,21	18 287	1 396,37	21 076	21 076	1 609,32	17 227	1 315,47
Kusel, St.	336 055 03	11 534	11 534	2 312,82	9 991	2 003,31	10 843	10 843	2 174,27	9 300	1 864,76
VG Lauterecken-Wolfstein	336 000 08	30 794	30 794	1 634,52	17 058	905,42	29 464	29 464	1 563,91	15 728	834,82
Verbandsgemeinde		7 591	7 591	402,94	1 444	76,62	7 035	7 035	373,38	887	47,07
Ortsgemeinden		23 203	23 203	1 231,58	15 614	828,79	22 430	22 430	1 190,53	14 841	787,75
VG Oberes Glantal	336 000 09	50 536	50 536	1 732,18	33 747	1 156,71	48 507	48 507	1 662,61	31 717	1 087,14
Verbandsgemeinde		10 212	10 212	350,04	5 461	187,17	9 537	9 537	326,90	4 785	164,03
Ortsgemeinden		40 324	40 324	1 382,14	28 286	969,55	38 969	38 969	1 335,71	26 932	923,12
Schönenberg-Kübelberg	336 092 09	6 579	6 579	1 199,64	4 643	846,61	7 173	7 173	1 308,00	5 237	954,98
Waldmohr	336 102 09	9 479	9 479	1 831,69	7 529	1 454,95	8 110	8 110	1 567,10	6 160	1 190,36
<b>LK Mainz-Bingen</b>	339 000 00	518 708	515 100	2 512,00	414 254	2 020,20	580 216	576 608	2 811,95	475 761	2 320,15
Bingen am Rhein, gkSt.	339 005 00	63 812	61 709	2 500,14	52 441	2 124,67	68 583	66 480	2 693,47	57 213	2 317,99
Budenheim	339 009 00	13 624	13 624	1 601,53	10 107	1 188,03	14 769	14 769	1 736,07	11 251	1 322,57
Ingelheim am Rhein, gkSt.	339 030 00	196 399	196 344	8 084,00	184 062	7 578,32	232 499	232 444	9 570,31	220 162	9 064,63

**noch:** Ausgaben und Einnahmen der verbandsfreien Gemeinden sowie der Verbandsgemeinden und ihrer  
**T 24** Ortsgemeinden 2015 nach Arten und Verwaltungsbezirken

Gebietskörperschaft  (bei Gemeinden nur solche mit 3 000 und mehr Einwohner)	Gem.- Schl.- Nr.	Ausgaben des Verwaltungshaushalts						
		zusammen	Personal- ausgaben	sächliche Verwaltungs- ausgaben	Zins- ausgaben	laufende Übertragungen		sonstige Ausgaben des Verwaltungs- haushalts
						an öffentlichen Bereich	an andere Bereiche	
1 000 EUR								

**noch: LK Mainz-Bingen**

VG Bodenheim	339 000 02	35 242	11 941	6 588	871	15 207	629	6
Verbandsgemeinde		8 013	4 403	2 040	291	908	370	-
Ortsgemeinden		27 229	7 538	4 548	580	14 299	258	6
Bodenheim	339 006 02	12 759	2 744	2 489	111	7 296	113	5
Nackenheim	339 039 02	6 261	1 770	752	394	3 203	141	0
VG Gau-Algesheim	339 000 03	25 115	8 189	4 068	113	9 995	2 740	10
Verbandsgemeinde		6 982	3 346	1 619	9	669	1 338	-
Ortsgemeinden		18 133	4 843	2 448	104	9 326	1 402	10
Gau-Algesheim, St.	339 019 03	7 934	1 779	1 236	92	3 902	919	5
VG Heidesheim am Rhein	339 000 05	19 385	6 610	2 655	393	7 841	1 851	34
Verbandsgemeinde		10 290	6 354	1 538	227	337	1 833	-
Ortsgemeinden		9 096	256	1 117	166	7 504	18	34
Heidesheim am Rhein	339 027 05	6 936	186	877	134	5 687	18	33
VG Nieder-Olm	339 000 06	54 998	17 835	9 986	252	24 465	2 417	43
Verbandsgemeinde		16 841	8 480	4 390	165	2 618	1 187	-
Ortsgemeinden		38 158	9 355	5 596	87	21 846	1 230	43
Essenheim	339 017 06	4 245	1 598	532	36	2 030	48	0
Klein-Winternheim	339 032 06	4 895	888	998	2	2 860	142	4
Nieder-Olm, St.	339 042 06	12 212	2 420	1 445	41	7 746	527	32
Ober-Olm	339 047 06	4 066	964	628	3	2 360	110	2
Stadecken-Elsheim	339 057 06	5 604	1 918	772	3	2 816	92	2
Zornheim	339 067 06	3 728	736	697	1	2 088	205	1
VG Rhein-Nahe	339 000 01	22 461	6 193	4 388	512	9 410	1 935	24
Verbandsgemeinde		7 185	3 532	1 695	191	1 200	556	10
Ortsgemeinden		15 276	2 661	2 693	321	8 210	1 379	13
Waldalgesheim	339 062 01	4 129	1 006	747	35	2 138	199	5
VG Rhein-Selz	339 000 07	67 194	22 617	12 030	1 405	25 589	5 537	15
Verbandsgemeinde		22 846	9 729	5 735	761	1 980	4 638	4
Ortsgemeinden		44 348	12 888	6 295	644	23 610	899	11
Guntersblum	339 024 07	4 879	1 708	865	107	2 099	99	1
Mommenheim	339 037 07	3 609	1 101	463	63	1 961	20	1
Nierstein, St.	339 043 07	7 855	1 820	1 008	84	4 683	257	3
Oppenheim, St.	339 049 07	8 945	2 810	1 470	233	4 280	150	2
VG Sprendlingen-Gensingen	339 000 08	23 943	7 865	4 743	48	9 268	2 003	16
Verbandsgemeinde		7 757	3 387	2 307	0	605	1 457	0
Ortsgemeinden		16 186	4 478	2 435	48	8 663	545	16
Gensingen	339 021 08	5 273	1 628	844	-	2 610	185	7
Sprendlingen	339 056 08	4 359	989	703	22	2 358	283	4
<b>LK Mayen-Koblenz</b>	137 000 00	378 146	111 692	55 040	12 170	145 703	52 684	856
Andernach, gkSt.	137 003 00	69 437	18 223	9 459	1 539	19 114	20 941	161
Bendorf, St.	137 203 00	21 646	6 914	2 825	1 444	6 876	3 582	6
Mayen, gkSt.	137 068 00	43 763	13 252	5 465	2 419	10 813	11 708	106
VG Maifeld	137 000 02	37 892	11 743	5 765	2 174	16 318	1 869	23
Verbandsgemeinde		10 311	5 216	2 000	376	1 226	1 493	-
Ortsgemeinden		27 581	6 527	3 765	1 799	15 092	376	23
Münstermaifeld, St.	137 501 02	3 327	349	557	343	2 068	7	3
Ochtendung	137 086 02	6 808	2 036	831	877	2 982	81	3
Polch, St.	137 089 02	9 670	2 620	1 275	473	5 188	100	15

**noch:** Ausgaben und Einnahmen der verbandsfreien Gemeinden sowie der Verbandsgemeinden und ihrer  
**T 24** Ortsgemeinden 2015 nach Arten und Verwaltungsbezirken

Gebietskörperschaft  (bei Gemeinden nur solche mit 3 000 und mehr Einwohner)	Gem.- Schl.- Nr.	Ausgaben des Vermögenshaushalts					
		zusammen	Sachinvestitionen		Investitionszuweisungen, Darlehen, Tilgungen		sonstige Ausgaben des Vermögens- haushalts
			zusammen	darunter Baumaß- nahmen	an öffentlichen Bereich	an andere Bereiche	
1 000 EUR							

**noch: LK Mainz-Bingen**

VG Bodenheim	339 000 02	6 498	4 901	4 066	61	1 536	1
Verbandsgemeinde		1 128	344	127	9	775	-
Ortsgemeinden		5 370	4 557	3 939	51	761	1
Bodenheim	339 006 02	1 989	1 868	1 695	-	121	1
Nackenheim	339 039 02	359	32	21	-	327	-
VG Gau-Algesheim	339 000 03	3 400	2 865	2 461	99	385	51
Verbandsgemeinde		515	441	243	74	-	-
Ortsgemeinden		2 885	2 424	2 218	25	385	51
Gau-Algesheim, St.	339 019 03	1 026	603	517	8	365	51
VG Heidesheim am Rhein	339 000 05	1 673	873	637	34	686	80
Verbandsgemeinde		804	428	218	34	342	-
Ortsgemeinden		869	445	420	-	344	80
Heidesheim am Rhein	339 027 05	377	104	85	-	260	13
VG Nieder-Olm	339 000 06	7 173	4 832	3 698	10	1 594	737
Verbandsgemeinde		1 505	1 239	800	10	219	37
Ortsgemeinden		5 668	3 593	2 898	-	1 375	700
Essenheim	339 017 06	434	397	207	-	37	-
Klein-Winternheim	339 032 06	229	202	183	-	27	-
Nieder-Olm, St.	339 042 06	1 746	809	573	-	609	328
Ober-Olm	339 047 06	887	604	550	-	16	267
Stadecken-Elsheim	339 057 06	764	674	592	-	16	73
Zornheim	339 067 06	1 337	672	636	-	665	-
VG Rhein-Nahe	339 000 01	6 185	2 499	942	28	3 562	95
Verbandsgemeinde		1 388	461	218	26	901	-
Ortsgemeinden		4 796	2 038	725	2	2 662	95
Waldalgesheim	339 062 01	1 028	127	88	-	901	-
VG Rhein-Selz	339 000 07	15 987	11 271	8 461	767	3 605	343
Verbandsgemeinde		3 950	3 051	2 569	163	679	57
Ortsgemeinden		12 036	8 220	5 891	604	2 925	286
Guntersblum	339 024 07	635	235	132	2	331	68
Mommenheim	339 037 07	247	178	164	-	69	-
Nierstein, St.	339 043 07	1 645	897	887	590	158	1
Oppenheim, St.	339 049 07	7 311	5 451	3 406	-	1 851	9
VG Sprendlingen-Gensingen	339 000 08	3 953	3 585	2 573	110	255	4
Verbandsgemeinde		526	427	328	98	-	-
Ortsgemeinden		3 428	3 157	2 245	12	255	4
Gensingen	339 021 08	2 148	2 148	1 474	-	-	-
Sprendlingen	339 056 08	440	402	392	4	34	-
<b>LK Mayen-Koblenz</b>	137 000 00	60 190	35 905	25 262	1 051	22 316	918
Andernach, gkSt.	137 003 00	8 861	6 553	4 475	133	2 114	61
Bendorf, St.	137 203 00	4 496	3 073	2 353	50	1 178	195
Mayen, gkSt.	137 068 00	2 765	1 074	670	73	1 431	187
VG Maifeld	137 000 02	14 158	4 030	2 600	-	10 019	108
Verbandsgemeinde		7 002	916	555	-	6 086	-
Ortsgemeinden		7 156	3 114	2 045	-	3 933	108
Münstermaifeld, St.	137 501 02	1 611	60	56	-	1 551	-
Ochtendung	137 086 02	2 799	1 219	1 126	-	1 576	4
Polch, St.	137 089 02	1 709	1 052	166	-	656	-

Gebietskörperschaft  (bei Gemeinden nur solche mit 3 000 und mehr Einwohner)	Gem.- Schl.- Nr.	Einnahmen des Verwaltungshaushalts								
		zusammen	Steuern und steuer- ähnliche Ein- nahmen	Gebühren, zweck- gebundene Abgaben	Ein- nahmen aus wirtschaft- licher Tätigkeit	laufende Übertragungen		aufgaben- bezogene Leistungs- beteili- gungen	sonstige Ein- nahmen des Ver- waltungs- haushalts	
						zu- sammen	darunter von			
							Bund und Land	Gemein- den / GV und Zweck- verbänden		
1 000 EUR										

noch: LK Mainz-Bingen

VG Bodenheim	339 000 02	40 323	21 135	1 188	980	16 758	2 921	13 203	-	262
Verbandsgemeinde		9 186	88	520	83	8 355	938	7 365	-	139
Ortsgemeinden		31 137	21 047	668	897	8 402	1 984	5 838	-	123
Bodenheim	339 006 02	14 810	10 935	229	326	3 288	907	2 078	-	33
Nackenheim	339 039 02	7 249	4 562	99	314	2 203	658	1 394	-	71
VG Gau-Algesheim	339 000 03	28 774	14 113	795	1 216	12 402	2 572	8 978	29	219
Verbandsgemeinde		7 863	86	269	81	7 317	1 320	5 946	29	82
Ortsgemeinden		20 911	14 027	526	1 135	5 085	1 251	3 032	-	137
Gau-Algesheim, St.	339 019 03	9 122	6 089	202	638	2 125	674	865	-	67
VG Heidesheim am Rhein	339 000 05	20 823	8 421	595	685	10 910	1 708	8 029	-	211
Verbandsgemeinde		11 109	260	485	155	10 065	870	8 026	-	145
Ortsgemeinden		9 714	8 161	111	530	845	837	2	-	66
Heidesheim am Rhein	339 027 05	7 089	5 900	80	381	666	662	2	-	62
VG Nieder-Olm	339 000 06	60 347	29 166	2 562	1 512	26 743	4 757	20 982	16	349
Verbandsgemeinde		19 265	81	1 582	247	17 114	2 209	14 200	-	241
Ortsgemeinden		41 082	29 085	980	1 264	9 629	2 548	6 782	16	108
Essenheim	339 017 06	4 619	2 780	127	140	1 563	230	1 285	-	8
Klein-Winternheim	339 032 06	4 958	3 722	125	148	941	225	686	-	21
Nieder-Olm, St.	339 042 06	13 356	9 877	264	428	2 777	1 140	1 515	-	11
Ober-Olm	339 047 06	4 441	3 233	119	129	931	259	659	16	13
Stadecken-Elsheim	339 057 06	6 041	3 897	219	177	1 738	294	1 420	-	10
Zornheim	339 067 06	3 943	2 897	49	142	824	228	570	-	32
VG Rhein-Nahe	339 000 01	24 964	10 375	1 473	2 353	10 161	2 973	6 897	-	601
Verbandsgemeinde		7 735	-	266	94	7 256	1 426	5 600	-	119
Ortsgemeinden		17 228	10 375	1 207	2 259	2 905	1 547	1 298	-	483
Waldalgesheim	339 062 01	4 982	2 905	370	810	809	347	454	-	88
VG Rhein-Selz	339 000 07	73 334	31 430	3 134	2 202	34 830	9 208	23 710	-	1 738
Verbandsgemeinde		23 533	137	921	247	21 641	4 452	15 807	-	586
Ortsgemeinden		49 802	31 293	2 213	1 955	13 189	4 756	7 903	-	1 152
Guntersblum	339 024 07	5 252	2 686	246	247	1 974	494	1 459	-	99
Mommenheim	339 037 07	4 021	2 649	178	90	921	183	712	-	183
Nierstein, St.	339 043 07	9 896	6 838	349	382	2 184	1 319	779	-	143
Oppenheim, St.	339 049 07	9 473	5 529	449	478	2 842	1 355	1 354	-	175
VG Sprendlingen-Gensingen	339 000 08	26 702	12 355	825	1 235	11 696	2 448	8 082	-	591
Verbandsgemeinde		8 320	188	199	10	7 679	1 317	5 261	-	245
Ortsgemeinden		18 382	12 167	626	1 226	4 017	1 131	2 821	-	346
Gensingen	339 021 08	5 570	3 870	142	319	1 171	203	939	-	69
Sprendlingen	339 056 08	4 677	2 891	330	502	871	427	441	-	82
<b>LK Mayen-Koblenz</b>	137 000 00	391 687	199 488	13 125	16 170	156 023	45 225	92 063	46	6 835
Andernach, gkSt.	137 003 00	72 105	37 574	3 758	3 506	25 698	8 500	9 177	-	1 568
Bendorf, St.	137 203 00	21 700	12 519	610	897	7 247	3 724	2 914	-	427
Mayen, gkSt.	137 068 00	41 669	22 042	2 207	1 684	15 136	6 171	6 430	-	600
VG Maifeld	137 000 02	39 216	18 740	895	1 377	17 816	5 172	12 178	-	388
Verbandsgemeinde		11 210	172	327	39	10 455	2 110	8 109	-	217
Ortsgemeinden		28 006	18 567	569	1 338	7 361	3 062	4 069	-	171
Münstermaifeld, St.	137 501 02	3 195	2 031	127	171	840	765	34	-	27
Ochtendung	137 086 02	5 863	3 640	108	360	1 717	297	1 327	-	38
Polch, St.	137 089 02	10 523	7 500	233	393	2 348	635	1 691	-	49

**noch:** Ausgaben und Einnahmen der verbandsfreien Gemeinden sowie der Verbandsgemeinden und ihrer  
**T 24** Ortsgemeinden 2015 nach Arten und Verwaltungsbezirken

Gebietskörperschaft  (bei Gemeinden nur solche mit 3 000 und mehr Einwohner)	Gem.- Schl.- Nr.	Einnahmen des Vermögenshaushalts							
		zusammen	Darlehens- rückflüsse	Beiträge und ähnliche Entgelte	Zuweisungen und Zuschüsse für Investitionen		Schulden- aufnahmen		sonstige Einnahmen des Vermögens- haushalts
					zusammen	darunter von Bund und Land	zusammen	darunter Kredit- markt- mittel	
1 000 EUR									

**noch: LK Mainz-Bingen**

VG Bodenheim	339 000 02	4 937	2	210	1 632	1 146	137	137	2 957
Verbandsgemeinde		154	-	-	139	138	-	-	15
Ortsgemeinden		4 783	2	210	1 493	1 009	137	137	2 942
Bodenheim	339 006 02	1 761	2	69	555	178	-	-	1 135
Nackenheim	339 039 02	749	-	93	91	-	-	-	566
VG Gau-Algesheim	339 000 03	1 544	3	151	984	852	4	-	402
Verbandsgemeinde		247	2	-	243	236	-	-	1
Ortsgemeinden		1 298	1	151	741	615	4	-	401
Gau-Algesheim, St.	339 019 03	352	-	83	255	210	-	-	14
VG Heidesheim am Rhein	339 000 05	2 352	-	666	643	429	1 038	1 038	5
Verbandsgemeinde		835	-	-	341	301	490	490	5
Ortsgemeinden		1 517	-	666	302	128	548	548	-
Heidesheim am Rhein	339 027 05	1 248	-	612	87	39	548	548	-
VG Nieder-Olm	339 000 06	11 305	3	3 385	1 154	686	-	-	6 764
Verbandsgemeinde		294	-	-	293	191	-	-	1
Ortsgemeinden		11 012	3	3 385	861	495	-	-	6 763
Essenheim	339 017 06	170	-	73	79	79	-	-	17
Klein-Winternheim	339 032 06	750	-	252	116	116	-	-	382
Nieder-Olm, St.	339 042 06	546	3	109	125	89	-	-	310
Ober-Olm	339 047 06	3 191	-	953	141	91	-	-	2 097
Stadecken-Elsheim	339 057 06	2 602	-	618	70	51	-	-	1 915
Zornheim	339 067 06	2 221	-	586	310	50	-	-	1 325
VG Rhein-Nahe	339 000 01	4 622	0	761	752	373	2 451	2 451	658
Verbandsgemeinde		791	-	-	110	100	681	681	-
Ortsgemeinden		3 831	0	761	642	273	1 769	1 769	658
Waldalgesheim	339 062 01	1 994	0	674	426	97	602	602	291
VG Rhein-Selz	339 000 07	11 651	6	597	2 465	1 798	1 540	1 540	7 044
Verbandsgemeinde		1 589	-	-	583	383	1 000	1 000	6
Ortsgemeinden		10 063	6	597	1 882	1 415	540	540	7 038
Guntersblum	339 024 07	627	-	16	142	42	468	468	-
Mommenheim	339 037 07	94	-	14	53	40	-	-	26
Nierstein, St.	339 043 07	2 807	-	54	709	601	-	-	2 044
Oppenheim, St.	339 049 07	4 386	4	367	454	405	-	-	3 561
VG Sprendlingen-Gensingen	339 000 08	1 020	4	522	417	318	-	-	77
Verbandsgemeinde		265	-	-	265	228	-	-	-
Ortsgemeinden		755	4	522	152	89	-	-	77
Gensingen	339 021 08	317	2	252	58	15	-	-	5
Sprendlingen	339 056 08	252	1	217	34	34	-	-	-
<b>LK Mayen-Koblenz</b>	137 000 00	54 321	434	5 896	10 844	8 906	29 160	29 160	7 987
Andernach, gkSt.	137 003 00	7 399	62	900	1 486	1 233	1 740	1 740	3 211
Bendorf, St.	137 203 00	3 825	18	328	2 145	1 894	1 318	1 318	17
Mayen, gkSt.	137 068 00	1 610	-	153	805	799	303	303	348
VG Maifeld	137 000 02	14 923	-	472	868	642	12 692	12 692	890
Verbandsgemeinde		5 887	-	-	358	332	5 520	5 520	9
Ortsgemeinden		9 036	-	472	511	310	7 172	7 172	881
Münstermaifeld, St.	137 501 02	1 509	-	16	207	207	1 284	1 284	2
Ochtendung	137 086 02	3 406	-	85	24	-	3 217	3 217	80
Polch, St.	137 089 02	3 056	-	69	129	61	2 631	2 631	227

Gebietskörperschaft (bei Gemeinden nur solche mit 3 000 und mehr Einwohner)	Gem.- Schl.- Nr.	Brutto- aus- gaben <sup>1</sup>	Bereinigte Bruttoausgaben		Nettoausgaben		Brutto- ein- nahmen <sup>1</sup>	Bereinigte Bruttoeinnahmen		Nettoeinnahmen	
		1 000 EUR	EUR je Einw.		1 000 EUR	EUR je Einw.	1 000 EUR		EUR je Einw.	1 000 EUR	EUR je Einw.

## noch: LK Mainz-Bingen

VG Bodenheim	339 000 02	34 543	34 543	1 781,01	24 166	1 246,00	38 063	38 063	1 962,54	27 687	1 427,53
Verbandsgemeinde		1 944	1 944	100,25	661	34,07	2 143	2 143	110,51	860	44,33
Ortsgemeinden		32 598	32 598	1 680,76	23 505	1 211,93	35 920	35 920	1 852,03	26 827	1 383,21
Bodenheim	339 006 02	14 748	14 748	2 018,01	11 482	1 571,14	16 571	16 571	2 267,52	13 305	1 820,65
Nackenheim	339 039 02	6 620	6 620	1 153,29	4 459	776,89	7 999	7 999	1 393,48	5 838	1 017,09
VG Gau-Algesheim	339 000 03	23 857	23 257	1 418,21	15 362	936,78	25 660	25 060	1 528,17	17 166	1 046,74
Verbandsgemeinde		2 839	2 839	173,13	- 48	- 2,92	3 451	3 451	210,47	564	34,42
Ortsgemeinden		21 018	20 418	1 245,08	15 410	939,70	22 209	21 609	1 317,70	16 601	1 012,33
Gau-Algesheim, St.	339 019 03	8 960	8 423	1 254,73	6 603	983,66	9 474	8 938	1 331,40	7 118	1 060,33
VG Heidesheim am Rhein	339 000 05	17 880	17 042	1 690,14	9 850	976,88	19 997	19 158	1 900,04	11 966	1 186,78
Verbandsgemeinde		7 916	7 077	701,90	1 014	100,60	8 766	7 927	786,19	1 864	184,89
Ortsgemeinden		9 964	9 964	988,24	8 836	876,28	11 231	11 231	1 113,85	10 102	1 001,88
Heidesheim am Rhein	339 027 05	7 313	7 313	965,63	6 571	867,62	8 336	8 336	1 100,77	7 594	1 002,76
VG Nieder-Olm	339 000 06	50 567	50 567	1 575,63	35 476	1 105,40	60 048	60 048	1 871,06	44 957	1 400,83
Verbandsgemeinde		6 741	6 741	210,05	1 643	51,20	7 955	7 955	247,86	2 857	89,01
Ortsgemeinden		43 826	43 826	1 365,58	33 833	1 054,20	52 093	52 093	1 623,20	42 100	1 311,82
Essenheim	339 017 06	4 679	4 679	1 366,46	3 057	892,90	4 788	4 788	1 398,42	3 167	924,86
Klein-Winternheim	339 032 06	5 124	5 124	1 434,20	4 098	1 146,80	5 708	5 708	1 597,44	4 681	1 310,04
Nieder-Olm, St.	339 042 06	13 958	13 958	1 442,07	11 150	1 151,97	13 901	13 901	1 436,22	11 093	1 146,12
Ober-Olm	339 047 06	4 953	4 953	1 174,70	3 921	929,92	7 632	7 632	1 810,35	6 600	1 565,56
Stadecken-Elsheim	339 057 06	6 368	6 368	1 358,38	4 584	977,79	8 644	8 644	1 843,78	6 859	1 463,20
Zornheim	339 067 06	5 065	5 065	1 359,72	4 203	1 128,29	6 163	6 163	1 654,58	5 301	1 423,16
VG Rhein-Nahe	339 000 01	24 119	24 119	1 616,96	18 017	1 207,91	25 059	25 059	1 679,99	18 957	1 270,93
Verbandsgemeinde		4 046	4 046	271,24	1 389	93,09	3 999	3 999	268,13	1 342	89,97
Ortsgemeinden		20 073	20 073	1 345,72	16 629	1 114,82	21 059	21 059	1 411,86	17 615	1 180,96
Waldalgesheim	339 062 01	5 157	5 157	1 271,65	3 932	969,73	6 976	6 976	1 720,23	5 751	1 418,31
VG Rhein-Selz	339 000 07	70 470	70 459	1 743,35	47 822	1 183,26	72 275	72 264	1 788,01	49 627	1 227,91
Verbandsgemeinde		14 086	14 075	348,25	5 932	146,78	12 411	12 400	306,80	4 257	105,33
Ortsgemeinden		56 385	56 385	1 395,11	41 890	1 036,48	59 864	59 864	1 481,21	45 370	1 122,58
Guntersblum	339 024 07	5 514	5 514	1 466,15	3 403	904,78	5 879	5 879	1 563,21	3 768	1 001,84
Mommenheim	339 037 07	3 856	3 856	1 239,98	2 909	935,46	4 115	4 115	1 323,17	3 168	1 018,65
Nierstein, St.	339 043 07	9 501	9 501	1 178,15	6 666	826,70	12 703	12 703	1 575,31	9 869	1 223,86
Oppenheim, St.	339 049 07	16 256	16 256	2 232,02	13 114	1 800,58	13 859	13 859	1 902,91	10 717	1 471,47
VG Sprendlingen-Gensingen	339 000 08	23 437	23 437	1 641,57	16 950	1 187,23	23 263	23 263	1 629,37	16 776	1 175,03
Verbandsgemeinde		3 823	3 823	267,80	1 440	100,86	4 125	4 125	288,94	1 742	121,99
Ortsgemeinden		19 613	19 613	1 373,77	15 510	1 086,37	19 137	19 137	1 340,43	15 034	1 053,04
Gensingen	339 021 08	7 422	7 422	1 895,25	6 222	1 588,76	5 886	5 886	1 503,16	4 686	1 196,67
Sprendlingen	339 056 08	4 799	4 799	1 153,25	3 897	936,49	4 929	4 929	1 184,49	4 027	967,72
<b>LK Mayen-Koblenz</b>	137 000 00	399 890	391 614	1 856,12	282 141	1 337,26	407 562	399 286	1 892,48	289 813	1 373,62
Andernach, gkSt.	137 003 00	78 298	72 313	2 468,52	53 203	1 816,18	79 504	73 519	2 509,69	54 409	1 857,35
Bendorf, St.	137 203 00	26 142	26 142	1 563,99	17 554	1 050,20	25 525	25 525	1 527,07	16 937	1 013,27
Mayen, gkSt.	137 068 00	46 527	45 016	2 406,09	31 615	1 689,83	43 280	41 768	2 232,51	28 367	1 516,24
VG Maifeld	137 000 02	45 675	45 675	1 880,24	33 917	1 396,24	47 764	47 764	1 966,23	36 006	1 482,23
Verbandsgemeinde		10 938	10 938	450,26	6 750	277,87	10 721	10 721	441,35	6 534	268,96
Ortsgemeinden		34 737	34 737	1 429,98	27 167	1 118,36	37 042	37 042	1 524,88	29 473	1 213,26
Münstermaifeld, St.	137 501 02	4 938	4 938	1 416,11	3 932	1 127,70	4 704	4 704	1 348,97	3 698	1 060,57
Ochtendung	137 086 02	9 607	9 607	1 806,53	7 959	1 496,60	9 269	9 269	1 742,88	7 620	1 432,94
Polch, St.	137 089 02	11 379	11 379	1 687,97	8 940	1 326,26	13 580	13 580	2 014,51	11 142	1 652,80

**noch:** Ausgaben und Einnahmen der verbandsfreien Gemeinden sowie der Verbandsgemeinden und ihrer  
**T 24** Ortsgemeinden 2015 nach Arten und Verwaltungsbezirken

Gebietskörperschaft  (bei Gemeinden nur solche mit 3 000 und mehr Einwohner)	Gem.- Schl.- Nr.	Ausgaben des Verwaltungshaushalts						
		zusammen	Personal- ausgaben	sächliche Verwaltungs- ausgaben	Zins- ausgaben	laufende Übertragungen		sonstige Ausgaben des Verwaltungs- haushalts
						an öffentlichen Bereich	an andere Bereiche	

**noch: LK Mayen-Koblenz**

VG Mendig	137 000 04	21 282	6 257	3 404	694	8 995	1 820	111
Verbandsgemeinde		6 725	2 950	1 436	201	789	1 305	44
Ortsgemeinden		14 557	3 307	1 968	494	8 206	515	67
Mendig, St.	137 069 04	9 313	1 847	1 300	391	5 287	425	64
VG Pellenz	137 000 01	27 011	7 735	3 691	983	12 938	1 480	183
Verbandsgemeinde		7 897	4 086	1 411	169	1 303	926	2
Ortsgemeinden		19 114	3 649	2 281	814	11 635	555	181
Kruft	137 057 01	4 901	1 040	675	258	2 762	124	42
Nickenich	137 081 01	3 420	490	435	24	2 319	149	4
Plaidt	137 088 01	7 311	1 590	791	442	4 327	145	18
VG Rhein-Mosel	137 000 09	43 914	14 415	6 047	889	19 207	3 330	27
Verbandsgemeinde		10 963	5 236	2 196	147	1 063	2 322	-
Ortsgemeinden		32 951	9 179	3 851	742	18 145	1 007	27
Koblenz-Gondorf	137 212 09	4 032	1 248	412	140	2 136	95	1
VG Vallendar	137 000 07	27 049	6 944	4 750	551	12 378	2 419	8
Verbandsgemeinde		7 876	3 613	1 808	221	865	1 369	-
Ortsgemeinden		19 173	3 331	2 942	329	11 514	1 049	8
Urbar	137 224 07	3 156	600	481	65	1 927	81	2
Vallendar, St.	137 226 07	12 785	2 190	1 983	203	7 542	862	6
VG Vordereifel	137 000 03	23 945	6 990	4 489	403	10 656	1 380	27
Verbandsgemeinde		7 697	4 409	1 330	89	916	952	-
Ortsgemeinden		16 248	2 582	3 159	313	9 739	428	27
VG Weißenthurm	137 000 08	62 207	19 219	9 145	1 073	28 408	4 157	204
Verbandsgemeinde		24 494	14 405	4 109	320	2 077	3 583	1
Ortsgemeinden		37 712	4 813	5 036	754	26 331	574	204
Kettig	137 211 08	3 894	1 484	547	100	1 719	17	28
Mülheim-Kärlich, St.	137 216 08	16 658	1 144	2 049	248	12 756	355	106
Urmitz	137 225 08	4 252	510	645	0	2 990	104	4
Weißenthurm, St.	137 228 08	6 758	891	894	311	4 582	50	30
<b>LK Neuwied</b>	138 000 00	308 752	78 387	59 468	6 938	122 358	40 974	628
Neuwied, gkSt.	138 045 00	118 154	28 519	25 922	2 872	27 728	32 803	310
VG Asbach	138 000 01	36 798	8 111	6 404	113	19 596	2 538	36
Verbandsgemeinde		10 629	5 728	2 657	109	721	1 414	0
Ortsgemeinden		26 170	2 382	3 747	4	18 876	1 124	36
Asbach	138 003 01	5 569	272	1 163	-	3 682	445	7
Buchholz (Ww.)	138 080 01	4 768	748	509	-	3 330	165	17
Neustadt (Wied)	138 044 01	7 949	460	1 120	-	5 989	373	7
Windhagen	138 077 01	7 882	902	955	4	5 875	141	5
VG Bad Hönningen	138 000 02	20 449	4 127	3 089	1 166	11 075	926	66
Verbandsgemeinde		7 443	3 721	1 687	542	749	743	1
Ortsgemeinden		13 005	406	1 402	623	10 327	182	65
Bad Hönningen, St.	138 004 02	7 243	165	768	476	5 718	93	22
Rheinbrohl	138 063 02	3 843	199	433	61	3 052	58	41
VG Dierdorf	138 000 03	16 709	5 270	2 923	209	7 750	532	25
Verbandsgemeinde		5 391	2 844	1 274	121	812	340	-
Ortsgemeinden		11 318	2 426	1 650	88	6 938	191	25
Dierdorf, St.	138 012 03	6 237	1 920	821	82	3 390	-	23

Gebietskörperschaft  (bei Gemeinden nur solche mit 3 000 und mehr Einwohner)	Gem.- Schl.- Nr.	Ausgaben des Vermögenshaushalts					
		zusammen	Sachinvestitionen		Investitionszuweisungen, Darlehen, Tilgungen		sonstige Ausgaben des Vermögens- haushalts
			zusammen	darunter Baumaß- nahmen	an öffentlichen Bereich	an andere Bereiche	
1 000 EUR							

noch: LK Mayen-Koblenz

VG Mendig	137 000 04	2 918	2 070	1 123	10	818	20
Verbandsgemeinde		583	326	177	-	237	19
Ortsgemeinden		2 336	1 744	946	10	581	1
Mendig, St.	137 069 04	1 465	994	419	-	473	- 2
VG Pellenz	137 000 01	5 531	4 532	3 032	128	806	66
Verbandsgemeinde		2 288	2 003	1 712	93	192	0
Ortsgemeinden		3 243	2 528	1 320	35	614	65
Kruft	137 057 01	1 887	1 531	412	34	274	47
Nickenich	137 081 01	261	243	204	-	18	-
Plaidt	137 088 01	914	669	638	1	227	17
VG Rhein-Mosel	137 000 09	5 105	2 612	2 100	211	2 056	226
Verbandsgemeinde		946	658	294	20	248	20
Ortsgemeinden		4 159	1 955	1 806	191	1 808	205
Kobbern-Gondorf	137 212 09	658	193	156	-	416	48
VG Vallendar	137 000 07	6 778	5 772	4 772	123	883	-
Verbandsgemeinde		1 052	627	408	106	318	-
Ortsgemeinden		5 726	5 144	4 364	17	565	-
Urbar	137 224 07	968	921	461	-	48	-
Vallendar, St.	137 226 07	2 122	1 697	1 555	-	426	-
VG Vordereifel	137 000 03	4 817	2 678	1 648	265	1 839	35
Verbandsgemeinde		1 500	395	9	132	972	-
Ortsgemeinden		3 317	2 283	1 639	133	866	35
VG Weißenthurm	137 000 08	4 761	3 512	2 490	57	1 173	20
Verbandsgemeinde		1 131	483	214	57	591	-
Ortsgemeinden		3 630	3 028	2 275	1	581	20
Kettig	137 211 08	302	213	124	-	89	-
Mülheim-Kärlich, St.	137 216 08	1 558	1 554	1 220	1	3	-
Urmitz	137 225 08	201	201	142	-	-	-
Weißenthurm, St.	137 228 08	648	309	240	-	320	20
<b>LK Neuwied</b>	138 000 00	36 233	21 370	14 624	1 904	11 533	1 427
Neuwied, gkSt.	138 045 00	8 350	4 889	3 474	348	3 092	21
VG Asbach	138 000 01	3 349	2 771	1 631	203	288	88
Verbandsgemeinde		1 300	810	519	203	288	-
Ortsgemeinden		2 049	1 961	1 112	-	-	88
Asbach	138 003 01	797	742	376	-	-	56
Buchholz (Ww.)	138 080 01	165	165	82	-	-	-
Neustadt (Wied)	138 044 01	988	968	643	-	-	20
Windhagen	138 077 01	99	87	11	-	-	12
VG Bad Hönningen	138 000 02	1 597	725	292	97	286	489
Verbandsgemeinde		622	249	17	12	120	242
Ortsgemeinden		975	477	276	85	167	247
Bad Hönningen, St.	138 004 02	348	252	185	-	96	-
Rheinbrol	138 063 02	177	130	27	-	47	-
VG Dierdorf	138 000 03	6 641	1 979	1 699	588	3 716	359
Verbandsgemeinde		4 974	878	709	556	3 537	3
Ortsgemeinden		1 667	1 101	989	32	179	356
Dierdorf, St.	138 012 03	1 391	1 007	930	26	142	215

Gebietskörperschaft  (bei Gemeinden nur solche mit 3 000 und mehr Einwohner)	Gem.- Schl.- Nr.	Einnahmen des Verwaltungshaushalts								
		zusammen	Steuern und steuer- ähnliche Ein- nahmen	Gebühren, zweck- gebundene Abgaben	Ein- nahmen aus wirtschaft- licher Tätigkeit	laufende Übertragungen		aufgaben- bezogene Leistungs- beteili- gungen	sonstige Ein- nahmen des Ver- waltungs- haushalts	
						zu- sammen	darunter von			
							Bund und Land	Gemein- den / GV und Zweck- verbänden		
1 000 EUR										

noch: LK Mayen-Koblenz

VG Mendig	137 000 04	21 597	10 038	925	924	9 413	2 419	6 183	7	291
Verbandsgemeinde		7 088	249	287	12	6 418	1 259	4 497	-	122
Ortsgemeinden		14 510	9 789	637	911	2 995	1 161	1 686	7	169
Mendig, St.	137 069 04	9 185	6 570	567	563	1 341	617	680	7	138
VG Pellenz	137 000 01	28 714	15 446	523	1 021	10 540	2 213	7 530	2	1 182
Verbandsgemeinde		8 110	47	238	28	7 315	1 024	5 746	2	479
Ortsgemeinden		20 604	15 399	285	993	3 224	1 189	1 785	-	702
Kruft	137 057 01	4 607	3 429	39	300	800	258	397	-	39
Nickenich	137 081 01	3 279	2 643	37	318	266	198	51	-	14
Plaidt	137 088 01	8 383	6 226	179	237	1 597	572	981	-	144
VG Rhein-Mosel	137 000 09	46 243	23 855	1 374	1 786	18 972	4 392	13 830	2	254
Verbandsgemeinde		11 412	67	500	30	10 657	1 756	8 365	2	158
Ortsgemeinden		34 831	23 789	874	1 756	8 316	2 635	5 465	-	96
Kobbern-Gondorf	137 212 09	4 764	3 261	123	179	1 199	423	758	-	2
VG Vallendar	137 000 07	27 391	13 279	855	1 555	11 405	2 549	7 678	-	297
Verbandsgemeinde		8 467	86	443	115	7 637	1 106	6 215	-	186
Ortsgemeinden		18 923	13 193	412	1 440	3 768	1 444	1 463	-	111
Urbar	137 224 07	3 449	2 656	70	156	527	174	333	-	40
Vallendar, St.	137 226 07	12 007	7 981	295	1 072	2 604	840	942	-	53
VG Vordereifel	137 000 03	26 140	11 259	717	1 495	12 323	4 311	7 042	35	311
Verbandsgemeinde		8 043	17	166	11	7 741	1 593	5 909	1	108
Ortsgemeinden		18 097	11 242	551	1 484	4 582	2 718	1 132	34	203
VG Weißenthurm	137 000 08	66 910	34 736	1 261	1 925	27 473	5 773	19 102	-	1 516
Verbandsgemeinde		24 327	327	796	151	22 780	2 306	17 962	-	273
Ortsgemeinden		42 583	34 409	464	1 774	4 693	3 467	1 139	-	1 243
Kettig	137 211 08	3 955	2 357	121	127	1 245	182	1 047	-	105
Mülheim-Kärlich, St.	137 216 08	19 054	16 379	123	656	956	884	57	-	941
Urmitz	137 225 08	5 493	4 908	27	304	218	202	1	-	36
Weißenthurm, St.	137 228 08	8 094	6 056	126	357	1 460	1 400	31	-	95
<b>LK Neuwied</b>	138 000 00	324 697	170 764	9 696	15 507	123 482	42 675	74 395	324	4 924
Neuwied, gkSt.	138 045 00	113 370	57 949	3 819	5 665	44 173	21 959	20 226	320	1 444
VG Asbach	138 000 01	44 899	30 748	643	999	11 740	2 166	8 697	-	769
Verbandsgemeinde		9 888	45	500	55	9 044	621	7 592	-	244
Ortsgemeinden		35 011	30 702	143	944	2 697	1 545	1 105	-	525
Asbach	138 003 01	6 101	5 046	31	316	680	615	32	-	28
Buchholz (Ww.)	138 080 01	6 123	4 931	37	174	747	213	533	-	233
Neustadt (Wied)	138 044 01	8 681	7 762	25	292	499	480	18	-	102
Windhagen	138 077 01	14 107	12 963	49	162	771	236	523	-	162
VG Bad Hönningen	138 000 02	20 111	8 742	568	1 034	9 485	3 037	5 764	0	282
Verbandsgemeinde		7 574	16	172	70	7 042	996	5 556	0	272
Ortsgemeinden		12 537	8 726	395	964	2 442	2 040	208	-	10
Bad Hönningen, St.	138 004 02	7 330	5 105	326	588	1 313	1 142	71	-	- 2
Rheinbrohl	138 063 02	3 382	2 562	55	301	453	268	99	-	11
VG Dierdorf	138 000 03	19 028	8 703	1 421	615	8 030	2 290	5 416	1	257
Verbandsgemeinde		6 184	191	481	156	5 300	1 021	4 052	1	56
Ortsgemeinden		12 844	8 513	940	459	2 731	1 269	1 364	-	201
Dierdorf, St.	138 012 03	6 881	3 878	363	245	2 376	930	1 357	-	20

Gebietskörperschaft  (bei Gemeinden nur solche mit 3 000 und mehr Einwohner)	Gem.- Schl.- Nr.	Einnahmen des Vermögenshaushalts							
		zusammen	Darlehens- rückflüsse	Beiträge und ähnliche Entgelte	Zuweisungen und Zuschüsse für Investitionen		Schulden- aufnahmen		sonstige Einnahmen des Vermögens- haushalts
					zusammen	darunter von Bund und Land	zusammen	darunter Kredit- markt- mittel	
1 000 EUR									

noch: LK Mayen-Koblenz

VG Mendig	137 000 04	2 624	-	416	538	473	1 306	1 306	364
Verbandsgemeinde		188	-	-	179	154	-	-	9
Ortsgemeinden		2 436	-	416	359	319	1 306	1 306	355
Mendig, St.	137 069 04	1 458	-	198	325	300	800	800	135
VG Pellenz	137 000 01	2 523	2	482	1 342	1 063	408	408	289
Verbandsgemeinde		799	-	-	780	701	-	-	19
Ortsgemeinden		1 724	2	482	562	362	408	408	270
Kruft	137 057 01	363	-	221	90	90	-	-	52
Nickenich	137 081 01	581	2	144	69	-	292	292	73
Plaidt	137 088 01	521	-	111	223	125	42	42	145
VG Rhein-Mosel	137 000 09	2 925	2	289	536	404	1 246	1 246	852
Verbandsgemeinde		162	-	-	162	161	-	-	-
Ortsgemeinden		2 763	2	289	374	243	1 246	1 246	852
Koblenz-Gondorf	137 212 09	848	2	28	2	-	813	813	3
VG Vallendar	137 000 07	5 537	38	940	1 521	1 307	2 894	2 894	144
Verbandsgemeinde		390	28	-	362	355	-	-	-
Ortsgemeinden		5 147	9	940	1 159	951	2 894	2 894	144
Urbar	137 224 07	1 243	-	101	46	-	1 094	1 094	1
Vallendar, St.	137 226 07	967	9	-	884	883	-	-	73
VG Vordereifel	137 000 03	3 836	65	1 318	282	173	1 426	1 426	744
Verbandsgemeinde		924	2	-	95	29	827	827	-
Ortsgemeinden		2 911	62	1 318	187	144	599	599	744
VG Weißenthurm	137 000 08	9 121	248	599	1 321	918	5 827	5 827	1 126
Verbandsgemeinde		2 393	-	-	351	280	2 000	2 000	42
Ortsgemeinden		6 728	248	599	970	639	3 827	3 827	1 084
Kettig	137 211 08	941	-	19	140	137	780	780	2
Mülheim-Kärlich, St.	137 216 08	3 622	248	168	243	97	2 000	2 000	963
Urmitz	137 225 08	175	-	11	92	59	-	-	72
Weißenthurm, St.	137 228 08	513	-	367	132	132	-	-	14
<b>LK Neuwied</b>	138 000 00	21 297	331	4 594	5 176	4 148	6 119	6 119	5 077
Neuwied, gkSt.	138 045 00	3 299	30	336	1 918	1 680	-	-	1 014
VG Asbach	138 000 01	2 231	-	727	903	758	-	-	602
Verbandsgemeinde		399	-	-	281	224	-	-	118
Ortsgemeinden		1 832	-	727	622	534	-	-	484
Asbach	138 003 01	499	-	373	99	100	-	-	28
Buchholz (Ww.)	138 080 01	551	-	41	255	208	-	-	254
Neustadt (Wied)	138 044 01	672	-	279	219	196	-	-	175
Windhagen	138 077 01	111	-	34	50	30	-	-	27
VG Bad Hönningen	138 000 02	776	299	93	217	186	-	-	167
Verbandsgemeinde		300	270	-	29	29	-	-	0
Ortsgemeinden		476	29	93	188	157	-	-	167
Bad Hönningen, St.	138 004 02	234	-	61	131	131	-	-	43
Rheinbrohl	138 063 02	196	29	19	25	25	-	-	124
VG Dierdorf	138 000 03	5 484	-	969	325	281	3 975	3 975	215
Verbandsgemeinde		4 050	-	-	186	180	3 856	3 856	8
Ortsgemeinden		1 434	-	969	139	101	119	119	207
Dierdorf, St.	138 012 03	945	-	809	131	99	-	-	5

**noch:** Ausgaben und Einnahmen der verbandsfreien Gemeinden sowie der Verbandsgemeinden und ihrer  
**T 24** Ortsgemeinden 2015 nach Arten und Verwaltungsbezirken

Gebietskörperschaft (bei Gemeinden nur solche mit 3 000 und mehr Einwohner)	Gem.- Schl.- Nr.	Brutto- aus- gaben <sup>1</sup>	Bereinigte Bruttoausgaben		Nettoausgaben		Brutto- ein- nahmen <sup>1</sup>	Bereinigte Bruttoeinnahmen		Nettoeinnahmen	
		1 000 EUR	EUR je Einw.		1 000 EUR	EUR je Einw.		1 000 EUR	EUR je Einw.		1 000 EUR EUR je Einw.

**noch: LK Mayen-Koblenz**

VG Mendig	137 000 04	20 535	20 535	1 549,03	15 100	1 139,03	20 556	20 556	1 550,60	15 121	1 140,61
Verbandsgemeinde		3 643	3 643	274,78	1 387	104,61	3 611	3 611	272,36	1 355	102,19
Ortsgemeinden		16 893	16 893	1 274,25	13 713	1 034,43	16 946	16 946	1 278,24	13 766	1 038,42
Mendig, St.	137 069 04	10 778	10 778	1 243,57	9 170	1 058,01	10 643	10 643	1 228,02	9 035	1 042,45
VG Pellenz	137 000 01	27 874	27 874	1 719,24	21 487	1 325,29	26 570	26 570	1 638,79	20 183	1 244,84
Verbandsgemeinde		5 517	5 517	340,29	2 637	162,62	4 241	4 241	261,61	1 361	83,93
Ortsgemeinden		22 357	22 357	1 378,95	18 850	1 162,67	22 328	22 328	1 377,19	18 822	1 160,90
Kruft	137 057 01	6 789	6 789	1 745,13	6 030	1 550,18	4 970	4 970	1 277,73	4 212	1 082,77
Nickenich	137 081 01	3 681	3 681	1 004,40	3 383	922,97	3 860	3 860	1 053,13	3 561	971,70
Plaidt	137 088 01	8 226	8 226	1 424,90	6 473	1 121,27	8 904	8 904	1 542,35	7 151	1 238,72
VG Rhein-Mosel	137 000 09	43 360	43 360	1 622,94	30 201	1 130,40	43 508	43 508	1 628,49	30 349	1 135,95
Verbandsgemeinde		6 250	6 250	233,93	1 620	60,63	5 915	5 915	221,39	1 285	48,08
Ortsgemeinden		37 110	37 110	1 389,01	28 581	1 069,77	37 594	37 594	1 407,11	29 065	1 087,87
Koblenz-Gondorf	137 212 09	4 690	4 690	1 486,84	3 492	1 107,01	5 612	5 612	1 779,38	4 414	1 399,55
VG Vallendar	137 000 07	28 926	28 147	1 855,80	21 256	1 401,48	28 026	27 247	1 796,46	20 356	1 342,14
Verbandsgemeinde		4 026	3 917	258,27	1 135	74,84	3 956	3 847	253,63	1 065	70,20
Ortsgemeinden		24 900	24 230	1 597,54	20 121	1 326,63	24 070	23 400	1 542,84	19 291	1 271,93
Urbar	137 224 07	4 124	4 123	1 290,37	3 570	1 117,27	4 692	4 690	1 468,03	4 137	1 294,93
Vallendar, St.	137 226 07	14 907	14 246	1 710,85	11 536	1 385,38	12 974	12 313	1 478,64	9 603	1 153,18
VG Vordereifel	137 000 03	25 184	25 184	1 537,46	17 080	1 042,74	26 397	26 397	1 611,53	18 293	1 116,82
Verbandsgemeinde		5 618	5 618	342,99	1 619	98,81	5 389	5 389	328,99	1 389	84,81
Ortsgemeinden		19 565	19 565	1 194,47	15 462	943,93	21 008	21 008	1 282,54	16 904	1 032,01
VG Weißensturm	137 000 08	57 369	57 369	1 675,44	40 728	1 189,44	66 432	66 432	1 940,13	49 791	1 454,13
Verbandsgemeinde		16 027	16 027	468,06	4 878	142,46	17 121	17 121	500,02	5 972	174,42
Ortsgemeinden		41 342	41 342	1 207,38	35 850	1 046,98	49 311	49 311	1 440,11	43 818	1 279,71
Kettig	137 211 08	4 196	4 196	1 260,01	2 817	846,03	4 896	4 896	1 470,27	3 517	1 056,30
Mülheim-Kärlich, St.	137 216 08	18 216	18 216	1 653,26	17 075	1 549,76	22 676	22 676	2 058,12	21 536	1 954,62
Urmitz	137 225 08	4 453	4 453	1 281,79	4 183	1 203,97	5 669	5 669	1 631,71	5 398	1 553,90
Weißensturm, St.	137 228 08	7 406	7 406	842,37	5 843	664,54	8 607	8 607	978,92	7 043	801,09
<b>LK Neuwied</b>	138 000 00	312 398	312 353	1 738,25	221 354	1 231,84	313 406	313 361	1 743,86	222 362	1 237,45
Neuwied, gkSt.	138 045 00	126 504	126 504	1 979,22	82 232	1 286,57	116 669	116 669	1 825,35	72 397	1 132,70
VG Asbach	138 000 01	33 762	33 718	1 533,19	28 094	1 277,46	40 745	40 701	1 850,71	35 077	1 594,99
Verbandsgemeinde		5 543	5 499	250,05	3 145	143,00	3 902	3 857	175,40	1 503	68,34
Ortsgemeinden		28 219	28 219	1 283,14	24 949	1 134,47	36 844	36 844	1 675,32	33 574	1 526,65
Asbach	138 003 01	6 366	6 366	886,56	5 621	782,82	6 600	6 600	919,15	5 855	815,41
Buchholz (Ww.)	138 080 01	4 933	4 933	1 110,87	3 932	885,48	6 673	6 673	1 502,65	5 672	1 277,25
Neustadt (Wied)	138 044 01	8 938	8 938	1 444,10	8 223	1 328,72	9 352	9 352	1 511,11	8 638	1 395,73
Windhagen	138 077 01	7 981	7 981	1 908,97	7 172	1 715,36	14 218	14 218	3 400,54	13 408	3 206,93
VG Bad Hönningen	138 000 02	18 365	18 365	1 558,88	12 590	1 068,70	17 206	17 206	1 460,49	11 431	970,31
Verbandsgemeinde		4 385	4 385	372,18	1 015	86,14	4 193	4 193	355,89	823	69,84
Ortsgemeinden		13 980	13 980	1 186,69	11 576	982,56	13 013	13 013	1 104,60	10 608	900,47
Bad Hönningen, St.	138 004 02	7 591	7 591	1 325,41	6 247	1 090,83	7 564	7 564	1 320,83	6 221	1 086,25
Rheinbrohl	138 063 02	4 020	4 020	1 033,79	3 628	932,96	3 579	3 579	920,27	3 187	819,43
VG Dierdorf	138 000 03	20 240	20 240	1 885,40	15 280	1 423,42	21 401	21 401	1 993,59	16 442	1 531,61
Verbandsgemeinde		7 254	7 254	675,78	5 106	475,60	7 124	7 124	663,61	4 975	463,43
Ortsgemeinden		12 985	12 985	1 209,63	10 175	947,82	14 277	14 277	1 329,98	11 467	1 068,18
Dierdorf, St.	138 012 03	7 628	7 628	1 346,22	5 166	911,68	7 827	7 827	1 381,36	5 365	946,82

Gebietskörperschaft  (bei Gemeinden nur solche mit 3 000 und mehr Einwohner)	Gem.- Schl.- Nr.	Ausgaben des Verwaltungshaushalts						
		zusammen	Personal- ausgaben	sächliche Verwaltungs- ausgaben	Zins- ausgaben	laufende Übertragungen		sonstige Ausgaben des Verwaltungs- haushalts
						an öffentlichen Bereich	an andere Bereiche	

**noch: LK Neuwied**

VG Linz am Rhein	138 000 04	29 927	8 599	5 955	329	14 129	774	141
Verbandsgemeinde		6 850	3 669	1 656	272	617	636	-
Ortsgemeinden		23 077	4 930	4 299	57	13 512	138	141
Linz am Rhein, St.	138 041 04	6 599	877	1 434	1	4 135	123	30
Skt. Katharinen (LK Neuwied)	138 068 04	5 329	1 193	564	2	3 481	4	86
Vettelschoß	138 075 04	5 869	1 415	1 307	20	3 124	0	2
VG Puderbach	138 000 05	26 433	7 936	4 620	489	12 416	972	0
Verbandsgemeinde		11 200	7 054	2 463	294	776	613	-
Ortsgemeinden		15 232	881	2 157	195	11 640	359	0
VG Rengsdorf	138 000 06	23 361	4 624	4 357	49	13 447	854	29
Verbandsgemeinde		5 741	3 132	1 364	41	488	716	-
Ortsgemeinden		17 620	1 492	2 993	9	12 959	138	29
VG Unkel	138 000 07	22 555	6 699	3 479	1 417	9 918	1 020	21
Verbandsgemeinde		5 884	2 914	1 271	419	656	620	3
Ortsgemeinden		16 671	3 785	2 208	999	9 262	400	18
Rheinbreitbach	138 062 07	6 417	1 623	904	340	3 545	3	2
Unkel, St.	138 073 07	5 967	1 066	642	361	3 571	324	3
VG Waldbreitbach	138 000 08	14 367	4 503	2 719	293	6 298	555	-
Verbandsgemeinde		5 162	2 806	1 236	168	503	449	-
Ortsgemeinden		9 205	1 697	1 483	125	5 795	105	-
<b>LK Rhein-Hunsrück-Kreis</b>	140 000 00	173 220	48 883	33 719	827	83 254	6 329	208
Boppard, St.	140 501 00	20 328	7 826	2 871	238	8 723	658	13
VG Emmelshausen	140 000 02	21 533	5 313	3 923	89	11 690	507	11
Verbandsgemeinde		5 399	2 957	1 555	43	781	62	1
Ortsgemeinden		16 133	2 356	2 368	46	10 908	444	10
Emmelshausen, St.	140 036 02	5 025	1 093	703	12	3 113	103	2
VG Kastellaun	140 000 03	25 110	6 431	5 419	79	12 281	886	13
Verbandsgemeinde		6 597	3 205	2 150	55	1 148	40	-
Ortsgemeinden		18 512	3 226	3 269	24	11 133	846	13
Kastellaun, St.	140 064 03	5 003	387	641	4	3 505	461	6
VG Kirchberg (Hunsrück)	140 000 04	33 132	10 120	6 665	21	15 775	486	65
Verbandsgemeinde		8 428	4 747	2 269	15	1 370	27	-
Ortsgemeinden		24 704	5 373	4 396	6	14 405	460	65
Kirchberg (Hunsrück), St.	140 067 04	4 361	685	625	-	2 802	209	40
Sohren	140 145 04	4 056	1 588	492	4	1 942	27	3
VG Rheinböllen	140 000 05	18 756	6 393	3 936	112	7 908	380	26
Verbandsgemeinde		8 011	5 250	2 124	102	509	25	0
Ortsgemeinden		10 745	1 144	1 812	10	7 399	355	25
Rheinböllen, St.	140 125 05	4 454	545	466	2	3 347	72	22
VG Sankt Goar-Oberwesel	140 000 06	16 802	4 194	2 871	54	8 048	1 590	45
Verbandsgemeinde		4 159	2 301	906	20	374	559	-
Ortsgemeinden		12 642	1 893	1 965	34	7 674	1 031	45
VG Simmern / Hunsrück	140 000 07	37 560	8 606	8 033	234	18 829	1 822	36
Verbandsgemeinde		8 054	4 189	2 474	203	989	198	2
Ortsgemeinden		29 506	4 417	5 560	31	17 840	1 624	34
Simmern/Hunsrück, St.	140 144 07	16 228	2 407	2 574	15	10 186	1 022	25

Gebietskörperschaft  (bei Gemeinden nur solche mit 3 000 und mehr Einwohner)	Gem.- Schl.- Nr.	Ausgaben des Vermögenshaushalts					
		zusammen	Sachinvestitionen		Investitionszuweisungen, Darlehen, Tilgungen		sonstige Ausgaben des Vermögens- haushalts
			zusammen	darunter Baumaß- nahmen	an öffentlichen Bereich	an andere Bereiche	
1 000 EUR							

noch: LK Neuwied

VG Linz am Rhein	138 000 04	6 635	4 723	3 771	37	1 812	63
Verbandsgemeinde		2 253	1 686	954	24	540	4
Ortsgemeinden		4 382	3 038	2 816	13	1 272	59
Linz am Rhein, St.	138 041 04	2 252	2 201	2 064	-	-	51
Skt. Katharinen (LK Neuwied)	138 068 04	1 679	490	481	-	1 189	-
Vettelschoß	138 075 04	234	226	168	-	-	8
VG Puderbach	138 000 05	2 848	1 805	938	247	778	18
Verbandsgemeinde		860	263	97	157	439	-
Ortsgemeinden		1 988	1 542	841	90	339	18
VG Rengsdorf	138 000 06	2 950	2 703	1 675	102	16	129
Verbandsgemeinde		269	268	1	-	-	1
Ortsgemeinden		2 681	2 435	1 674	102	16	129
VG Unkel	138 000 07	1 922	371	147	270	1 103	179
Verbandsgemeinde		532	118	63	150	264	-
Ortsgemeinden		1 390	253	84	120	838	179
Rheinbreitbach	138 062 07	596	88	9	4	343	161
Unkel, St.	138 073 07	449	102	75	101	247	0
VG Waldbreitbach	138 000 08	1 941	1 404	998	13	443	81
Verbandsgemeinde		647	369	188	10	268	-
Ortsgemeinden		1 295	1 035	810	4	175	81
<b>LK Rhein-Hunsrück-Kreis</b>	140 000 00	43 050	35 652	24 792	583	6 562	253
Boppard, St.	140 501 00	8 589	5 988	3 963	25	2 576	-
VG Emmelshausen	140 000 02	6 386	5 176	4 459	33	1 141	36
Verbandsgemeinde		1 489	1 322	1 236	33	134	-
Ortsgemeinden		4 897	3 854	3 224	-	1 007	36
Emmelshausen, St.	140 036 02	1 705	1 641	1 518	-	64	-
VG Kastellaun	140 000 03	6 358	5 135	4 557	97	1 109	16
Verbandsgemeinde		581	248	64	47	283	2
Ortsgemeinden		5 777	4 886	4 493	50	826	14
Kastellaun, St.	140 064 03	1 534	993	876	-	541	-
VG Kirchberg (Hunsrück)	140 000 04	3 958	3 415	2 991	307	247	- 10
Verbandsgemeinde		683	255	62	266	162	-
Ortsgemeinden		3 275	3 160	2 929	41	85	- 10
Kirchberg (Hunsrück), St.	140 067 04	672	672	643	-	-	-
Sohren	140 145 04	260	215	155	-	45	-
VG Rheinböllen	140 000 05	6 662	6 269	1 259	27	338	28
Verbandsgemeinde		1 172	945	313	27	172	28
Ortsgemeinden		5 491	5 325	947	-	166	-
Rheinböllen, St.	140 125 05	4 217	4 202	269	-	15	-
VG Sankt Goar-Oberwesel	140 000 06	4 362	4 069	3 618	15	278	-
Verbandsgemeinde		404	325	158	11	67	-
Ortsgemeinden		3 958	3 744	3 460	4	211	-
VG Simmern / Hunsrück	140 000 07	6 735	5 600	3 944	79	874	182
Verbandsgemeinde		1 401	686	537	76	490	150
Ortsgemeinden		5 334	4 914	3 407	4	384	32
Simmern/Hunsrück, St.	140 144 07	3 315	2 991	1 976	-	294	30

Gebietskörperschaft  (bei Gemeinden nur solche mit 3 000 und mehr Einwohner)	Gem.- Schl.- Nr.	Einnahmen des Verwaltungshaushalts								
		zusammen	Steuern und steuer- ähnliche Ein- nahmen	Gebühren, zweck- gebundene Abgaben	Ein- nahmen aus wirtschaft- licher Tätigkeit	laufende Übertragungen		aufgaben- bezogene Leistungs- beteili- gungen	sonstige Ein- nahmen des Ver- waltungs- haushalts	
						zu- sammen	darunter von			
							Bund und Land	Gemein- den / GV und Zweck- verbänden		
1 000 EUR										

noch: LK Neuwied

VG Linz am Rhein	138 000 04	35 102	20 299	906	2 234	11 173	2 618	7 753	0	489
Verbandsgemeinde		7 760	103	225	435	6 839	999	5 301	-	157
Ortsgemeinden		27 342	20 196	680	1 799	4 334	1 618	2 452	0	332
Linz am Rhein, St.	138 041 04	7 515	5 706	298	446	931	888	1	0	135
Skt. Katharinen (LK Neuwied)	138 068 04	6 988	5 731	105	111	1 010	197	788	-	31
Vettelschoß	138 075 04	7 236	4 997	178	719	1 189	206	831	-	153
VG Puderbach	138 000 05	27 192	10 483	633	1 767	13 845	3 782	9 796	2	462
Verbandsgemeinde		11 816	6	267	157	11 205	1 243	9 761	2	179
Ortsgemeinden		15 376	10 477	366	1 609	2 640	2 539	35	-	283
VG Rengsdorf	138 000 06	25 736	15 771	563	1 540	7 514	2 321	4 704	0	348
Verbandsgemeinde		6 545	358	215	66	5 713	774	4 645	0	192
Ortsgemeinden		19 192	15 413	347	1 474	1 801	1 547	58	-	156
VG Unkel	138 000 07	24 252	11 726	548	942	10 234	2 392	7 465	-	802
Verbandsgemeinde		7 553	314	241	84	6 188	1 040	4 826	-	725
Ortsgemeinden		16 699	11 412	306	857	4 047	1 352	2 639	-	77
Rheinbreitbach	138 062 07	6 860	4 937	150	278	1 468	362	1 074	-	27
Unkel, St.	138 073 07	5 602	3 761	86	296	1 453	607	832	-	7
VG Waldbreitbach	138 000 08	15 006	6 343	597	710	7 286	2 112	4 573	0	70
Verbandsgemeinde		5 363	5	402	30	4 874	894	3 450	0	52
Ortsgemeinden		9 643	6 337	195	681	2 412	1 218	1 124	-	18
<b>LK Rhein-Hunsrück-Kreis</b>	140 000 00	190 974	88 939	7 672	22 556	68 942	20 771	42 328	11	2 855
Boppard, St.	140 501 00	23 014	15 851	1 450	1 309	4 036	1 872	1 752	8	360
VG Emmelshausen	140 000 02	24 327	11 694	655	2 651	9 092	2 718	5 738	-	235
Verbandsgemeinde		6 333	144	345	111	5 650	1 202	4 152	-	83
Ortsgemeinden		17 994	11 549	310	2 540	3 441	1 516	1 586	-	153
Emmelshausen, St.	140 036 02	5 068	3 571	52	327	1 074	451	605	-	44
VG Kastellaun	140 000 03	28 788	11 944	1 079	4 832	10 553	3 756	6 354	-	381
Verbandsgemeinde		7 130	82	723	97	6 086	1 554	4 343	-	141
Ortsgemeinden		21 659	11 862	356	4 734	4 467	2 201	2 011	-	240
Kastellaun, St.	140 064 03	5 567	4 402	64	430	589	507	37	-	83
VG Kirchberg (Hunsrück)	140 000 04	35 483	14 125	1 476	3 278	16 073	5 086	10 400	-	531
Verbandsgemeinde		9 413	188	644	26	8 362	1 855	6 179	-	194
Ortsgemeinden		26 070	13 938	832	3 252	7 711	3 230	4 221	-	337
Kirchberg (Hunsrück), St.	140 067 04	4 905	3 600	84	300	848	269	567	-	72
Sohren	140 145 04	4 197	2 026	69	210	1 849	554	1 279	-	43
VG Rheinböllen	140 000 05	20 702	8 925	240	3 727	7 488	2 015	5 278	-	323
Verbandsgemeinde		7 146	95	169	355	6 430	1 076	5 211	-	97
Ortsgemeinden		13 557	8 830	71	3 373	1 058	939	67	-	226
Rheinböllen, St.	140 125 05	5 855	4 583	19	779	374	323	31	-	101
VG Sankt Goar-Oberwesel	140 000 06	18 842	8 283	1 648	1 929	6 823	1 755	3 268	-	159
Verbandsgemeinde		4 696	20	174	13	4 386	754	2 860	-	102
Ortsgemeinden		14 146	8 263	1 473	1 916	2 437	1 001	408	-	56
VG Simmern / Hunsrück	140 000 07	39 818	18 118	1 123	4 830	14 878	3 569	9 539	3	866
Verbandsgemeinde		8 860	346	562	36	7 676	930	6 453	3	238
Ortsgemeinden		30 958	17 772	561	4 794	7 202	2 639	3 086	-	628
Simmern/Hunsrück, St.	140 144 07	15 448	10 810	213	942	3 157	1 049	1 183	-	326

Gebietskörperschaft  (bei Gemeinden nur solche mit 3 000 und mehr Einwohner)	Gem.- Schl.- Nr.	Einnahmen des Vermögenshaushalts							
		zusammen	Darlehens- rückflüsse	Beiträge und ähnliche Entgelte	Zuweisungen und Zuschüsse für Investitionen		Schulden- aufnahmen		sonstige Einnahmen des Vermögens- haushalts
					zusammen	darunter von Bund und Land	zusammen	darunter Kredit- markt- mittel	
1 000 EUR									

noch: LK Neuwied

VG Linz am Rhein	138 000 04	3 899	1	689	263	254	1 234	1 234	1 711
Verbandsgemeinde		81	-	-	51	48	-	-	29
Ortsgemeinden		3 819	1	689	212	206	1 234	1 234	1 682
Linz am Rhein, St.	138 041 04	1 981	-	500	47	45	95	95	1 339
Skt. Katharinen (LK Neuwied)	138 068 04	1 461	-	27	-	-	1 139	1 139	295
Vettelschoß	138 075 04	238	-	111	83	80	-	-	44
VG Puderbach	138 000 05	1 725	-	146	447	372	690	690	443
Verbandsgemeinde		187	-	-	187	163	-	-	-
Ortsgemeinden		1 538	-	146	260	210	690	690	443
VG Rengsdorf	138 000 06	1 906	-	1 187	314	185	-	-	405
Verbandsgemeinde		91	-	-	91	90	-	-	0
Ortsgemeinden		1 815	-	1 187	223	94	-	-	405
VG Unkel	138 000 07	1 125	-	357	266	58	-	-	502
Verbandsgemeinde		57	-	-	19	19	-	-	39
Ortsgemeinden		1 068	-	357	248	39	-	-	463
Rheinbreitbach	138 062 07	153	-	34	118	-	-	-	1
Unkel, St.	138 073 07	706	-	222	107	40	-	-	377
VG Waldbreitbach	138 000 08	852	-	91	523	374	220	220	18
Verbandsgemeinde		157	-	-	155	92	-	-	2
Ortsgemeinden		694	-	91	368	283	220	220	16
<b>LK Rhein-Hunsrück-Kreis</b>	140 000 00	27 596	143	2 893	9 132	8 704	7 149	7 149	8 279
Boppard, St.	140 501 00	7 282	8	595	1 139	1 080	5 443	5 443	97
VG Emmelshausen	140 000 02	2 956	8	476	1 112	1 064	-	-	1 361
Verbandsgemeinde		189	-	-	189	188	-	-	-
Ortsgemeinden		2 767	8	476	923	876	-	-	1 361
Emmelshausen, St.	140 036 02	1 149	-	17	466	465	-	-	666
VG Kastellaun	140 000 03	4 191	12	418	1 131	970	433	433	2 196
Verbandsgemeinde		177	1	-	124	96	-	-	52
Ortsgemeinden		4 014	11	418	1 008	874	433	433	2 144
Kastellaun, St.	140 064 03	809	11	25	9	-	-	-	763
VG Kirchberg (Hunsrück)	140 000 04	2 717	49	649	1 381	1 364	118	118	520
Verbandsgemeinde		385	10	-	375	371	-	-	-
Ortsgemeinden		2 332	39	649	1 006	993	118	118	520
Kirchberg (Hunsrück), St.	140 067 04	446	19	71	279	279	-	-	77
Sohren	140 145 04	- 82	-	- 146	56	56	-	-	9
VG Rheinböllen	140 000 05	3 169	22	124	1 824	1 760	-	-	1 199
Verbandsgemeinde		88	-	-	69	37	-	-	19
Ortsgemeinden		3 082	22	124	1 755	1 724	-	-	1 180
Rheinböllen, St.	140 125 05	2 208	2	96	1 499	1 476	-	-	611
VG Sankt Goar-Oberwesel	140 000 06	2 314	-	254	973	940	850	850	236
Verbandsgemeinde		101	-	-	100	117	-	-	1
Ortsgemeinden		2 213	-	254	873	823	850	850	235
VG Simmern / Hunsrück	140 000 07	4 967	43	377	1 571	1 527	305	305	2 671
Verbandsgemeinde		230	-	-	103	85	-	-	127
Ortsgemeinden		4 737	43	377	1 468	1 442	305	305	2 544
Simmern/Hunsrück, St.	140 144 07	2 437	41	129	1 161	1 158	-	-	1 106

Gebietskörperschaft (bei Gemeinden nur solche mit 3 000 und mehr Einwohner)	Gem.- Schl.- Nr.	Brutto- aus- gaben <sup>1</sup>	Bereinigte Bruttoausgaben		Nettoausgaben		Brutto- ein- nahmen <sup>1</sup>	Bereinigte Bruttoeinnahmen		Nettoeinnahmen	
		1 000 EUR	EUR je Einw.		1 000 EUR	EUR je Einw.	1 000 EUR		EUR je Einw.	1 000 EUR	EUR je Einw.

**noch: LK Neuwied**

VG Linz am Rhein	138 000 04	32 288	32 288	1 777,95	25 873	1 424,74	34 727	34 727	1 912,28	28 313	1 559,06
Verbandsgemeinde		4 829	4 829	265,91	2 727	150,18	3 567	3 567	196,41	1 465	80,68
Ortsgemeinden		27 459	27 459	1 512,04	23 146	1 274,56	31 160	31 160	1 715,87	26 847	1 478,38
Linz am Rhein, St.	138 041 04	8 852	8 852	1 507,97	7 919	1 348,98	9 497	9 497	1 617,84	8 563	1 458,84
Skt. Katharinen (LK Neuwied)	138 068 04	7 007	7 007	2 092,94	6 016	1 797,02	8 448	8 448	2 523,44	7 458	2 227,51
Vettelschoß	138 075 04	6 103	6 103	1 766,95	4 954	1 434,42	7 474	7 474	2 163,96	6 326	1 831,43
VG Puderbach	138 000 05	23 411	23 411	1 611,98	15 289	1 052,74	23 048	23 048	1 586,97	14 926	1 027,72
Verbandsgemeinde		6 190	6 190	426,24	889	61,24	6 133	6 133	422,33	833	57,32
Ortsgemeinden		17 220	17 220	1 185,74	14 400	991,50	16 914	16 914	1 164,64	14 093	970,40
VG Rengsdorf	138 000 06	22 924	22 924	1 390,27	18 935	1 148,34	24 256	24 256	1 471,03	20 267	1 229,10
Verbandsgemeinde		2 623	2 623	159,08	490	29,71	3 249	3 249	197,04	1 116	67,66
Ortsgemeinden		20 301	20 301	1 231,19	18 445	1 118,63	21 007	21 007	1 274,00	19 151	1 161,44
VG Unkel	138 000 07	21 027	21 027	1 609,16	13 897	1 063,55	21 927	21 927	1 678,04	14 797	1 132,42
Verbandsgemeinde		2 966	2 966	226,99	- 124	- 9,52	4 160	4 160	318,36	1 070	81,85
Ortsgemeinden		18 061	18 061	1 382,17	14 022	1 073,07	17 767	17 767	1 359,67	13 728	1 050,57
Rheinbreitbach	138 062 07	7 013	7 013	1 557,70	5 591	1 241,84	7 013	7 013	1 557,75	5 591	1 241,89
Unkel, St.	138 073 07	6 416	6 416	1 266,00	4 937	974,18	6 308	6 308	1 244,77	4 830	952,94
VG Waldbreitbach	138 000 08	13 877	13 877	1 536,62	9 163	1 014,57	13 427	13 427	1 486,76	8 712	964,70
Verbandsgemeinde		3 378	3 378	374,04	1 316	145,75	3 089	3 089	342,10	1 028	113,81
Ortsgemeinden		10 499	10 499	1 162,58	7 846	868,81	10 337	10 337	1 144,66	7 684	850,89
<b>LK Rhein-Hunsrück-Kreis</b>	140 000 00	191 191	188 864	1 847,44	141 547	1 384,59	193 491	191 163	1 869,93	143 847	1 407,09
Boppard, St.	140 501 00	28 917	28 917	1 894,22	24 146	1 581,70	30 296	30 296	1 984,51	25 525	1 671,99
VG Emmelshausen	140 000 02	23 930	23 930	1 647,05	18 399	1 266,36	23 295	23 295	1 603,34	17 764	1 222,65
Verbandsgemeinde		2 900	2 900	199,57	1 347	92,68	2 534	2 534	174,38	981	67,49
Ortsgemeinden		21 030	21 030	1 447,48	17 052	1 173,68	20 761	20 761	1 428,96	16 783	1 155,16
Emmelshausen, St.	140 036 02	6 730	6 730	1 418,14	5 210	1 097,68	6 217	6 217	1 310,03	4 696	989,57
VG Kastellaun	140 000 03	27 331	27 331	1 750,74	20 252	1 297,29	28 842	28 842	1 847,57	21 764	1 394,13
Verbandsgemeinde		3 042	3 042	194,84	1 159	74,26	3 170	3 170	203,04	1 287	82,46
Ortsgemeinden		24 289	24 289	1 555,90	19 093	1 223,03	25 673	25 673	1 644,54	20 476	1 311,67
Kastellaun, St.	140 064 03	6 536	6 536	1 253,61	5 993	1 149,32	6 376	6 376	1 222,79	5 832	1 118,50
VG Kirchberg (Hunsrück)	140 000 04	31 440	31 369	1 590,17	20 132	1 020,51	32 550	32 479	1 646,40	21 241	1 076,74
Verbandsgemeinde		3 461	3 461	175,42	692	35,06	4 148	4 148	210,25	1 379	69,88
Ortsgemeinden		27 980	27 909	1 414,75	19 440	985,45	28 402	28 331	1 436,16	19 862	1 006,86
Kirchberg (Hunsrück), St.	140 067 04	5 033	5 033	1 301,97	3 918	1 013,36	5 350	5 350	1 383,92	4 234	1 095,31
Sohren	140 145 04	4 315	4 315	1 331,93	2 419	746,51	4 115	4 115	1 270,20	2 219	684,79
VG Rheinböllen	140 000 05	22 868	22 868	2 252,33	16 286	1 604,09	21 321	21 321	2 100,00	14 740	1 451,75
Verbandsgemeinde		6 632	6 632	653,24	2 832	278,93	4 683	4 683	461,23	882	86,91
Ortsgemeinden		16 236	16 236	1 599,09	13 454	1 325,16	16 638	16 638	1 638,77	13 857	1 364,84
Rheinböllen, St.	140 125 05	8 671	8 671	2 158,50	6 817	1 697,08	8 063	8 063	2 007,29	6 210	1 545,86
VG Sankt Goar-Oberwesel	140 000 06	18 659	17 356	1 960,25	13 884	1 568,13	18 650	17 348	1 959,32	13 876	1 567,20
Verbandsgemeinde		2 058	1 550	175,09	343	38,77	2 292	1 784	201,49	577	65,16
Ortsgemeinden		16 601	15 806	1 785,15	13 541	1 529,36	16 359	15 564	1 757,83	13 299	1 502,03
VG Simmern / Hunsrück	140 000 07	38 046	37 093	2 050,44	28 448	1 572,58	38 536	37 583	2 077,53	28 938	1 599,66
Verbandsgemeinde		3 207	3 204	177,10	1 939	107,20	2 841	2 838	156,87	1 573	86,98
Ortsgemeinden		34 839	33 889	1 873,35	26 509	1 465,38	35 695	34 745	1 920,66	27 364	1 512,69
Simmern/Hunsrück, St.	140 144 07	19 543	18 792	2 421,63	15 286	1 969,83	17 884	17 133	2 207,90	13 627	1 756,10

Gebietskörperschaft  (bei Gemeinden nur solche mit 3 000 und mehr Einwohner)	Gem.- Schl.- Nr.	Ausgaben des Verwaltungshaushalts						
		zusammen	Personal- ausgaben	sächliche Verwaltungs- ausgaben	Zins- ausgaben	laufende Übertragungen		sonstige Ausgaben des Verwaltungs- haushalts
						an öffentlichen Bereich	an andere Bereiche	
LK Rhein-Lahn-Kreis	141 000 00	203 868	50 295	33 198	5 338	89 845	24 718	473
Lahnstein, gkSt.	141 075 00	27 867	7 807	4 356	1 832	8 989	4 850	32
VG Bad Ems	141 000 01	30 242	7 026	3 846	674	13 982	4 653	61
Verbandsgemeinde		10 860	4 177	1 945	219	1 360	3 159	-
Ortsgemeinden		19 382	2 849	1 901	455	12 622	1 494	61
Bad Ems, St.	141 006 01	12 588	2 096	1 119	318	7 666	1 351	37
VG Diez	141 000 03	38 991	7 762	5 965	880	19 013	5 342	30
Verbandsgemeinde		12 495	5 587	2 373	148	1 425	2 962	-
Ortsgemeinden		26 495	2 175	3 592	731	17 588	2 379	30
Diez, St.	141 029 03	14 509	1 207	1 811	575	8 962	1 934	19
VG Hahnstätten	141 000 04	13 983	3 003	2 594	326	6 769	1 280	12
Verbandsgemeinde		4 976	2 221	1 377	146	574	659	-
Ortsgemeinden		9 007	782	1 217	179	6 195	622	12
VG Katzenelnbogen	141 000 05	14 411	4 699	2 315	98	6 258	883	157
Verbandsgemeinde		6 383	4 081	953	15	642	625	67
Ortsgemeinden		8 028	618	1 362	84	5 616	259	90
VG Loreley	141 000 09	29 175	6 963	5 816	924	13 419	2 016	37
Verbandsgemeinde		10 816	5 129	2 488	408	1 072	1 702	18
Ortsgemeinden		18 359	1 834	3 328	517	12 347	314	19
Braubach, St.	141 501 09	3 677	373	643	171	2 431	59	1
VG Nassau	141 000 06	21 844	6 917	4 190	389	8 985	1 286	76
Verbandsgemeinde		8 732	5 590	1 244	143	698	1 058	0
Ortsgemeinden		13 112	1 327	2 947	246	8 288	228	76
Nassau, St.	141 091 06	5 691	783	1 076	132	3 566	67	67
VG Nastätten	141 000 07	27 355	6 117	4 117	216	12 430	4 408	67
Verbandsgemeinde		10 025	4 564	1 638	60	828	2 930	5
Ortsgemeinden		17 330	1 553	2 479	156	11 602	1 478	62
Nastätten, St.	141 092 07	4 640	719	454	101	2 755	594	17
LK Rhein-Pfalz-Kreis	338 000 00	205 545	62 703	40 166	3 532	85 060	13 705	380
Bobenheim-Roxheim	338 004 00	12 793	4 571	2 671	31	4 013	1 501	7
Böhl-Iggelheim	338 005 00	12 136	4 260	2 272	86	4 405	1 106	7
Limburgerhof	338 017 00	17 060	5 596	3 133	422	6 465	1 306	138
Mutterstadt	338 019 00	15 077	5 529	2 897	90	5 578	972	11
Schifferstadt, St.	338 025 00	24 587	7 873	6 237	837	8 440	1 185	16
VG Dannstadt-Schauernheim	338 000 01	17 077	4 660	3 833	440	7 392	743	9
Verbandsgemeinde		6 121	3 499	1 749	55	640	177	-
Ortsgemeinden		10 957	1 161	2 084	385	6 751	566	9
Dannstadt-Schauernheim	338 006 01	6 782	961	1 244	179	4 113	279	6
Hochdorf-Assenheim	338 014 01	2 281	93	348	70	1 588	180	2
VG Lambsheim-Heßheim	338 000 06	22 835	6 345	4 132	378	10 600	1 373	8
Verbandsgemeinde		6 997	3 448	2 264	264	991	30	-
Ortsgemeinden		15 838	2 897	1 867	114	9 609	1 343	8
Beindersheim	338 002 06	2 691	285	341	-	1 893	171	1
Lambsheim	338 016 06	5 888	535	608	99	3 907	733	5
VG Maxdorf	338 000 04	17 923	4 501	3 133	408	9 300	565	17
Verbandsgemeinde		4 547	2 750	1 024	165	571	36	-
Ortsgemeinden		13 376	1 751	2 109	242	8 728	529	17

Gebietskörperschaft  (bei Gemeinden nur solche mit 3 000 und mehr Einwohner)	Gem.- Schl.- Nr.	Ausgaben des Vermögenshaushalts					
		zusammen	Sachinvestitionen		Investitionszuweisungen, Darlehen, Tilgungen		sonstige Ausgaben des Vermögens- haushalts
			zusammen	darunter Baumaß- nahmen	an öffentlichen Bereich	an andere Bereiche	
1 000 EUR							
LK Rhein-Lahn-Kreis	141 000 00	38 622	25 081	14 180	805	12 002	734
Lahnstein, gkSt.	141 075 00	5 410	3 943	3 291	151	1 280	35
VG Bad Ems	141 000 01	3 410	1 430	948	155	1 787	37
Verbandsgemeinde		1 259	688	327	114	457	-
Ortsgemeinden		2 151	743	622	41	1 330	37
Bad Ems, St.	141 006 01	1 228	243	220	1	972	13
VG Diez	141 000 03	5 334	2 141	1 738	59	2 837	297
Verbandsgemeinde		964	563	268	33	295	72
Ortsgemeinden		4 370	1 578	1 470	26	2 542	225
Diez, St.	141 029 03	3 071	852	842	-	2 129	90
VG Hahnstätten	141 000 04	5 781	3 823	1 795	51	1 893	13
Verbandsgemeinde		1 722	1 525	674	21	176	-
Ortsgemeinden		4 059	2 298	1 121	30	1 718	13
VG Katzenelnbogen	141 000 05	2 109	1 692	1 337	18	399	-
Verbandsgemeinde		640	487	235	18	135	-
Ortsgemeinden		1 468	1 205	1 102	-	263	-
VG Loreley	141 000 09	9 406	7 405	2 268	109	1 611	283
Verbandsgemeinde		6 151	5 140	279	53	938	20
Ortsgemeinden		3 256	2 265	1 989	56	672	263
Braubach, St.	141 501 09	1 190	952	922	-	180	58
VG Nassau	141 000 06	1 700	1 068	728	72	498	62
Verbandsgemeinde		336	144	78	35	156	0
Ortsgemeinden		1 364	924	650	37	342	62
Nassau, St.	141 091 06	465	230	127	-	201	34
VG Nastätten	141 000 07	5 473	3 578	2 075	191	1 697	7
Verbandsgemeinde		793	490	-	55	247	-
Ortsgemeinden		4 680	3 088	2 075	135	1 450	7
Nastätten, St.	141 092 07	1 713	1 578	928	11	122	2
LK Rhein-Pfalz-Kreis	338 000 00	33 481	22 364	14 435	468	9 308	1 341
Bobenheim-Roxheim	338 004 00	2 148	1 516	1 207	81	362	189
Böhl-Iggelheim	338 005 00	2 805	1 387	968	42	1 376	-
Limburgerhof	338 017 00	2 630	1 845	1 704	10	495	280
Mutterstadt	338 019 00	4 497	4 311	3 699	50	126	11
Schifferstadt, St.	338 025 00	1 341	981	858	31	-	330
VG Dannstadt-Schauernheim	338 000 01	2 188	1 468	895	32	637	52
Verbandsgemeinde		450	332	62	8	111	-
Ortsgemeinden		1 738	1 136	833	24	526	52
Dannstadt-Schauernheim	338 006 01	675	308	22	-	315	52
Hochdorf-Assenheim	338 014 01	134	69	55	2	62	-
VG Lambsheim-Heßheim	338 000 06	3 631	2 360	2 043	57	953	262
Verbandsgemeinde		981	245	131	57	680	-
Ortsgemeinden		2 650	2 115	1 911	-	273	262
Beindersheim	338 002 06	620	368	357	-	5	246
Lambsheim	338 016 06	725	464	408	-	246	16
VG Maxdorf	338 000 04	4 757	1 753	-	17	2 983	4
Verbandsgemeinde		2 967	704	-	-	2 263	-
Ortsgemeinden		1 791	1 050	-	17	720	4

Gebietskörperschaft  (bei Gemeinden nur solche mit 3 000 und mehr Einwohner)	Gem.- Schl.- Nr.	Einnahmen des Verwaltungshaushalts								sonstige Ein- nahmen des Ver- waltungs- haushalts
		zusammen	Steuern und steuer- ähnliche Ein- nahmen	Gebühren, zweck- gebundene Abgaben	Ein- nahmen aus wirtschaft- licher Tätigkeit	laufende Übertragungen			aufgaben- bezogene Leistungs- beteili- gungen	
						zu- sammen	darunter von			
							Bund und Land	Gemein- den / GV und Zweck- verbänden		
1 000 EUR										
LK Rhein-Lahn-Kreis	141 000 00	209 922	93 576	7 550	16 872	89 544	28 170	51 591	2	2 379
Lahnstein, gkSt.	141 075 00	27 300	17 544	1 115	1 687	6 558	3 200	2 784	-	395
VG Bad Ems	141 000 01	30 746	13 610	1 304	1 216	14 185	3 260	9 476	2	429
Verbandsgemeinde		11 439	239	596	117	10 289	1 636	8 230	2	196
Ortsgemeinden		19 307	13 371	708	1 099	3 896	1 623	1 246	-	233
Bad Ems, St.	141 006 01	12 816	8 483	587	525	3 013	1 022	973	-	208
VG Diez	141 000 03	41 018	19 201	822	3 328	17 113	5 587	9 566	-	555
Verbandsgemeinde		13 193	215	370	185	11 996	2 097	9 259	-	427
Ortsgemeinden		27 825	18 986	452	3 143	5 117	3 491	307	-	128
Diez, St.	141 029 03	13 645	9 558	173	1 527	2 336	1 224	7	-	51
VG Hahnstätten	141 000 04	14 149	5 771	533	907	6 836	2 741	3 585	-	103
Verbandsgemeinde		5 180	16	217	24	4 856	1 217	3 313	-	69
Ortsgemeinden		8 969	5 755	316	883	1 981	1 524	272	-	34
VG Katzenelnbogen	141 000 05	16 128	6 265	647	1 511	7 587	2 461	4 777	-	117
Verbandsgemeinde		6 571	1	338	97	6 073	1 078	4 743	-	61
Ortsgemeinden		9 557	6 264	309	1 414	1 514	1 382	34	-	56
VG Loreley	141 000 09	29 187	10 880	1 344	2 613	14 135	5 103	7 972	-	216
Verbandsgemeinde		10 894	10	592	59	10 063	2 192	7 176	-	169
Ortsgemeinden		18 293	10 870	751	2 554	4 071	2 911	796	-	47
Braubach, St.	141 501 09	2 879	1 753	159	498	445	240	189	-	25
VG Nassau	141 000 06	21 932	7 802	809	2 410	10 668	2 740	7 295	-	244
Verbandsgemeinde		9 355	30	344	94	8 771	1 225	7 232	-	116
Ortsgemeinden		12 577	7 772	465	2 316	1 897	1 515	63	-	128
Nassau, St.	141 091 06	4 797	3 537	203	435	592	491	24	-	30
VG Nastätten	141 000 07	29 461	12 502	977	3 201	12 462	3 079	6 136	-	320
Verbandsgemeinde		10 522	65	320	258	9 733	1 432	6 060	-	146
Ortsgemeinden		18 939	12 437	656	2 943	2 729	1 647	76	-	174
Nastätten, St.	141 092 07	4 800	3 116	181	435	1 058	520	72	-	11
LK Rhein-Pfalz-Kreis	338 000 00	225 566	133 254	6 689	9 803	72 155	24 926	37 336	2	3 662
Bobenheim-Roxheim	338 004 00	13 837	8 116	428	1 247	3 695	1 482	1 025	-	351
Böhl-Iggelheim	338 005 00	13 512	8 625	295	635	3 895	1 572	1 337	-	62
Limburgerhof	338 017 00	20 768	15 062	621	555	4 188	1 139	1 647	-	341
Mutterstadt	338 019 00	17 003	11 372	611	750	3 617	1 787	1 531	-	654
Schifferstadt, St.	338 025 00	25 050	16 489	969	1 565	5 794	2 989	2 511	-	234
VG Dannstadt-Schauernheim	338 000 01	17 786	11 610	584	818	4 607	1 705	2 353	2	165
Verbandsgemeinde		3 349	31	245	82	2 877	820	1 640	2	110
Ortsgemeinden		14 437	11 579	339	735	1 730	886	713	-	55
Dannstadt-Schauernheim	338 006 01	8 972	6 960	201	408	1 374	580	687	-	30
Hochdorf-Assenheim	338 014 01	3 031	2 638	66	159	158	152	-	-	10
VG Lambsheim-Heßheim	338 000 06	25 252	13 084	718	767	10 330	3 713	5 846	-	352
Verbandsgemeinde		7 662	27	359	52	7 128	2 578	4 379	-	95
Ortsgemeinden		17 590	13 057	359	715	3 202	1 135	1 467	-	257
Beindersheim	338 002 06	2 870	2 491	23	119	173	158	-	-	64
Lambsheim	338 016 06	7 246	5 808	110	258	1 046	470	247	-	25
VG Maxdorf	338 000 04	19 575	11 597	302	870	6 681	1 735	4 527	-	125
Verbandsgemeinde		5 392	23	101	38	5 168	815	4 084	-	62
Ortsgemeinden		14 183	11 574	201	832	1 513	920	443	-	64

Gebietskörperschaft  (bei Gemeinden nur solche mit 3 000 und mehr Einwohner)	Gem.- Schl.- Nr.	Einnahmen des Vermögenshaushalts							sonstige Einnahmen des Vermögens- haushalts
		zusammen	Darlehens- rückflüsse	Beiträge und ähnliche Entgelte	Zuweisungen und Zuschüsse für Investitionen		Schulden- aufnahmen		
					zusammen	darunter von Bund und Land	zusammen	darunter Kredit- markt- mittel	
1 000 EUR									
LK Rhein-Lahn-Kreis	141 000 00	29 185	126	3 239	11 447	10 679	10 893	10 893	3 479
Lahnstein, gkSt.	141 075 00	4 660	28	505	909	866	2 390	2 390	828
VG Bad Ems	141 000 01	2 122	57	137	439	334	1 106	1 106	383
Verbandsgemeinde		419	-	-	183	88	236	236	-
Ortsgemeinden		1 703	57	137	256	247	870	870	383
Bad Ems, St.	141 006 01	1 260	57	77	214	214	747	747	165
VG Diez	141 000 03	4 493	13	573	1 936	1 845	1 556	1 556	414
Verbandsgemeinde		249	8	-	238	228	-	-	3
Ortsgemeinden		4 244	5	573	1 699	1 618	1 556	1 556	411
Diez, St.	141 029 03	2 892	0	246	1 266	1 266	1 161	1 161	219
VG Hahnstätten	141 000 04	3 734	-	398	358	20	2 293	2 293	684
Verbandsgemeinde		787	-	-	189	7	598	598	0
Ortsgemeinden		2 947	-	398	169	13	1 696	1 696	684
VG Katzenelnbogen	141 000 05	928	2	268	500	497	-	-	157
Verbandsgemeinde		128	2	-	126	126	-	-	-
Ortsgemeinden		800	0	268	374	371	-	-	157
VG Loreley	141 000 09	8 966	-	371	5 597	5 525	2 833	2 833	165
Verbandsgemeinde		5 183	-	-	4 302	4 285	877	877	4
Ortsgemeinden		3 783	-	371	1 295	1 239	1 956	1 956	161
Braubach, St.	141 501 09	2 017	-	229	357	333	1 431	1 431	-
VG Nassau	141 000 06	854	8	366	388	370	7	7	84
Verbandsgemeinde		177	2	-	174	173	-	-	1
Ortsgemeinden		676	7	366	214	197	7	7	83
Nassau, St.	141 091 06	260	-	53	184	172	-	-	23
VG Nastätten	141 000 07	3 428	16	621	1 319	1 222	708	708	763
Verbandsgemeinde		141	-	-	141	125	-	-	-
Ortsgemeinden		3 287	16	621	1 178	1 097	708	708	763
Nastätten, St.	141 092 07	1 572	-	212	517	517	505	505	338
LK Rhein-Pfalz-Kreis	338 000 00	22 213	103	4 754	4 070	3 310	2 774	2 464	10 512
Bobenheim-Roxheim	338 004 00	5 717	3	380	100	47	-	-	5 234
Böhl-Iggelheim	338 005 00	1 450	10	82	650	430	700	700	8
Limburgerhof	338 017 00	1 038	5	325	426	415	-	-	283
Mutterstadt	338 019 00	1 900	10	470	289	218	310	-	820
Schifferstadt, St.	338 025 00	2 864	21	213	373	348	575	575	1 681
VG Dannstadt-Schauernheim	338 000 01	1 417	8	828	427	418	-	-	154
Verbandsgemeinde		131	-	-	120	112	-	-	11
Ortsgemeinden		1 285	8	828	306	306	-	-	143
Dannstadt-Schauernheim	338 006 01	574	2	384	165	165	-	-	22
Hochdorf-Assenheim	338 014 01	271	3	171	20	20	-	-	76
VG Lambsheim-Heßheim	338 000 06	2 387	13	325	558	417	372	372	1 118
Verbandsgemeinde		9	-	-	9	-	-	-	0
Ortsgemeinden		2 377	13	325	549	417	372	372	1 118
Beindersheim	338 002 06	134	4	11	119	-	-	-	-
Lambsheim	338 016 06	1 093	7	256	338	331	372	372	119
VG Maxdorf	338 000 04	2 216	1	667	297	286	756	756	496
Verbandsgemeinde		768	-	-	96	96	582	582	90
Ortsgemeinden		1 448	1	667	200	189	174	174	406

Gebietskörperschaft (bei Gemeinden nur solche mit 3 000 und mehr Einwohner)	Gem.- Schl.- Nr.	Brutto- aus- gaben <sup>1</sup>	Bereinigte Bruttoausgaben		Nettoausgaben		Brutto- ein- nahmen <sup>1</sup>	Bereinigte Bruttoeinnahmen		Nettoeinnahmen	
		1 000 EUR	EUR je Einw.		1 000 EUR	EUR je Einw.	1 000 EUR		EUR je Einw.	1 000 EUR	EUR je Einw.
<b>LK Rhein-Lahn-Kreis</b>	141 000 00	212 007	206 590	1 696,87	145 901	1 198,39	208 623	203 207	1 669,08	142 518	1 170,60
Lahnstein, gkSt.	141 075 00	33 276	33 276	1 865,80	26 383	1 479,26	31 960	31 960	1 792,01	25 067	1 405,47
VG Bad Ems	141 000 01	28 113	27 099	1 658,87	19 457	1 191,05	27 329	26 315	1 610,84	18 672	1 143,02
Verbandsgemeinde		6 580	6 580	402,80	2 072	126,82	6 319	6 319	386,80	1 810	110,83
Ortsgemeinden		21 533	20 519	1 256,07	17 385	1 064,23	21 010	19 996	1 224,03	16 862	1 032,19
Bad Ems, St.	141 006 01	13 816	12 802	1 402,65	10 583	1 159,56	14 076	13 062	1 431,12	10 843	1 188,03
VG Diez	141 000 03	37 615	36 406	1 462,09	25 920	1 040,98	38 801	37 592	1 509,72	27 106	1 088,61
Verbandsgemeinde		6 749	6 517	260,72	1 532	61,51	6 732	6 500	261,04	1 515	60,83
Ortsgemeinden		30 866	29 889	1 200,37	24 389	979,46	32 069	31 092	1 248,69	25 592	1 027,78
Diez, St.	141 029 03	17 580	16 776	1 554,67	14 278	1 323,18	16 538	15 734	1 458,11	13 236	1 226,62
VG Hahnstätten	141 000 04	17 012	16 893	1 778,99	13 269	1 397,31	15 131	15 012	1 580,91	11 388	1 199,24
Verbandsgemeinde		3 946	3 946	415,59	2 138	225,15	3 216	3 216	338,63	1 407	148,19
Ortsgemeinden		13 066	12 947	1 363,39	11 131	1 172,16	11 916	11 797	1 242,28	9 981	1 051,05
VG Katzenelnbogen	141 000 05	14 002	14 002	1 521,64	8 775	953,60	14 538	14 538	1 579,90	9 311	1 011,86
Verbandsgemeinde		4 506	4 506	489,65	1 075	116,78	4 182	4 182	454,42	750	81,55
Ortsgemeinden		9 496	9 496	1 031,99	7 700	836,82	10 357	10 357	1 125,48	8 561	930,31
VG Loreley	141 000 09	33 415	32 952	1 962,35	19 396	1 155,06	32 987	32 524	1 936,88	18 968	1 129,59
Verbandsgemeinde		11 800	11 526	686,41	2 957	176,10	10 911	10 637	633,43	2 067	123,12
Ortsgemeinden		21 615	21 426	1 275,95	16 439	978,97	22 077	21 888	1 303,45	16 901	1 006,47
Braubach, St.	141 501 09	4 867	4 867	1 601,50	4 081	1 343,03	4 896	4 896	1 611,06	4 111	1 352,60
VG Nassau	141 000 06	19 671	19 527	1 741,78	12 900	1 150,63	18 914	18 769	1 674,19	12 142	1 083,04
Verbandsgemeinde		5 195	5 186	462,60	383	34,13	5 660	5 651	504,06	847	75,59
Ortsgemeinden		14 476	14 341	1 279,18	12 517	1 116,50	13 254	13 118	1 170,13	11 295	1 007,46
Nassau, St.	141 091 06	6 156	6 156	1 356,94	5 468	1 205,27	5 058	5 058	1 114,77	4 370	963,10
VG Nastätten	141 000 07	28 901	26 434	1 654,62	19 802	1 239,50	28 963	26 496	1 658,47	19 864	1 243,34
Verbandsgemeinde		6 891	5 411	338,71	1 681	105,19	6 737	5 257	329,03	1 526	95,52
Ortsgemeinden		22 010	21 023	1 315,91	18 122	1 134,30	22 226	21 239	1 329,44	18 338	1 147,83
Nastätten, St.	141 092 07	6 353	5 896	1 417,30	4 781	1 149,31	6 372	5 915	1 421,80	4 800	1 153,81
<b>LK Rhein-Pfalz-Kreis</b>	338 000 00	221 469	215 948	1 431,33	167 135	1 107,79	230 221	224 700	1 489,34	175 887	1 165,80
Bobenheim-Roxheim	338 004 00	14 942	13 904	1 392,87	11 344	1 136,41	19 554	18 516	1 854,92	15 956	1 598,46
Böhl-Iggelheim	338 005 00	14 941	14 179	1 396,51	10 837	1 067,36	14 962	14 200	1 398,55	10 858	1 069,40
Limburgerhof	338 017 00	19 690	18 664	1 641,94	15 417	1 356,30	21 806	20 780	1 828,13	17 534	1 542,49
Mutterstadt	338 019 00	19 574	19 555	1 551,01	15 631	1 239,75	18 903	18 884	1 497,81	14 960	1 186,54
Schifferstadt, St.	338 025 00	25 929	25 929	1 316,85	19 992	1 015,36	27 913	27 913	1 417,65	21 977	1 116,15
VG Dannstadt-Schauernheim	338 000 01	19 265	19 128	1 458,69	14 604	1 113,74	19 203	19 066	1 453,97	14 542	1 109,01
Verbandsgemeinde		6 571	6 433	490,61	3 818	291,18	3 481	3 343	254,96	728	55,53
Ortsgemeinden		12 694	12 694	968,08	10 786	822,56	15 723	15 723	1 199,00	13 814	1 053,48
Dannstadt-Schauernheim	338 006 01	7 457	7 457	1 064,67	6 022	859,83	9 546	9 546	1 362,96	8 111	1 158,11
Hochdorf-Assenheim	338 014 01	2 414	2 414	755,91	2 242	701,89	3 302	3 302	1 033,82	3 129	979,80
VG Lamsheim-Heßheim	338 000 06	22 356	21 837	1 336,49	15 938	975,47	23 529	23 009	1 408,24	17 111	1 047,23
Verbandsgemeinde		3 868	3 868	236,75	1 004	61,46	3 561	3 561	217,97	697	42,67
Ortsgemeinden		18 488	17 969	1 099,74	14 934	914,02	19 967	19 448	1 190,28	16 413	1 004,55
Beindersheim	338 002 06	3 311	3 311	1 039,15	3 150	988,77	3 004	3 004	942,97	2 844	892,59
Lamsheim	338 016 06	6 613	6 292	926,81	5 232	770,63	8 339	8 018	1 181,00	6 958	1 024,83
VG Maxdorf	338 000 04	18 825	18 825	1 488,74	16 133	1 275,83	17 936	17 936	1 418,45	15 244	1 205,53
Verbandsgemeinde		3 658	3 658	289,29	2 518	199,12	2 305	2 305	182,25	1 164	92,08
Ortsgemeinden		15 167	15 167	1 199,45	13 615	1 076,70	15 632	15 632	1 236,20	14 080	1 113,45

**noch:** Ausgaben und Einnahmen der verbandsfreien Gemeinden sowie der Verbandsgemeinden und ihrer  
**T 24** Ortsgemeinden 2015 nach Arten und Verwaltungsbezirken

Gebietskörperschaft  (bei Gemeinden nur solche mit 3 000 und mehr Einwohner)	Gem.- Schl.- Nr.	Ausgaben des Verwaltungshaushalts						
		zusammen	Personal- ausgaben	sächliche Verwaltungs- ausgaben	Zins- ausgaben	laufende Übertragungen		sonstige Ausgaben des Verwaltungs- haushalts
						an öffentlichen Bereich	an andere Bereiche	
1 000 EUR								

**noch: LK Rhein-Pfalz-Kreis**

Birkenheide	338 003 04	3 140	729	426	73	1 849	63	0
Maxdorf	338 018 04	7 625	751	1 186	148	5 238	286	15
VG Rheinauen	338 000 08	35 758	11 021	6 723	195	14 736	2 935	148
Verbandsgemeinde		7 216	4 405	1 425	61	1 228	98	-
Ortsgemeinden		28 542	6 617	5 298	134	13 508	2 837	148
Altrip	338 001 08	10 159	2 204	2 135	69	4 427	1 255	69
Neuhofen	338 020 08	8 602	2 213	1 521	64	4 146	581	77
Otterstadt	338 021 08	3 673	819	680	0	1 742	430	1
Waldsee	338 026 08	6 108	1 382	962	-	3 192	572	1
VG Römerberg-Dudenhofen	338 000 07	30 298	8 348	5 137	645	14 132	2 020	17
Verbandsgemeinde		7 675	4 207	1 687	180	1 031	570	-
Ortsgemeinden		22 624	4 140	3 449	465	13 101	1 450	17
Dudenhofen	338 007 07	6 088	1 381	1 028	138	3 356	182	2
Harthausen	338 011 07	3 585	314	400	55	2 678	134	5
Römerberg	338 023 07	9 750	957	1 601	203	5 854	1 128	8
<b>LK Südliche Weinstraße</b>	337 000 00	171 990	44 217	31 405	2 514	81 404	12 211	238
VG Annweiler am Trifels	337 000 01	25 021	6 424	3 883	327	11 753	2 580	54
Verbandsgemeinde		7 718	4 023	1 500	184	1 048	963	-
Ortsgemeinden		17 302	2 402	2 383	143	10 704	1 616	54
Annweiler am Trifels, St.	337 501 01	8 897	1 332	1 347	97	4 973	1 098	50
VG Bad Bergzabern	337 000 02	35 376	8 437	6 858	624	16 383	3 045	29
Verbandsgemeinde		11 248	5 484	2 615	228	1 637	1 284	-
Ortsgemeinden		24 128	2 952	4 243	397	14 747	1 761	29
Bad Bergzabern, St.	337 005 02	9 351	1 042	1 863	311	5 072	1 046	18
VG Edenkoben	337 000 03	31 887	8 441	6 546	286	14 924	1 664	26
Verbandsgemeinde		9 370	4 671	2 656	108	1 009	926	0
Ortsgemeinden		22 517	3 770	3 889	178	13 916	738	26
Edenkoben, St.	337 020 03	8 932	1 727	1 320	128	5 446	296	15
VG Herxheim	337 000 04	24 853	6 767	4 375	597	11 546	1 525	43
Verbandsgemeinde		6 020	3 449	1 247	55	572	696	-
Ortsgemeinden		18 832	3 318	3 127	542	10 974	829	43
Herxheim bei Landau/Pfalz	337 038 04	13 952	2 740	2 450	488	7 827	441	7
VG Landau-Land	337 000 05	20 104	6 430	3 548	117	9 095	911	2
Verbandsgemeinde		6 110	3 179	1 437	75	791	628	-
Ortsgemeinden		13 993	3 251	2 112	42	8 303	283	2
Billigheim-Ingenheim	337 007 05	3 789	875	523	26	2 235	130	1
VG Maikammer	337 000 06	12 865	2 604	3 069	248	6 185	757	3
Verbandsgemeinde		3 768	1 933	1 232	112	372	118	-
Ortsgemeinden		9 097	671	1 837	135	5 813	638	3
Maikammer	337 052 06	4 892	557	981	74	3 001	278	1
VG Offenbach an der Queich	337 000 07	21 885	5 114	3 127	316	11 518	1 730	81
Verbandsgemeinde		5 805	3 105	1 482	190	371	657	-
Ortsgemeinden		16 080	2 008	1 645	126	11 147	1 073	81
Offenbach an der Queich	337 061 07	7 629	822	935	99	5 052	663	57

Gebietskörperschaft  (bei Gemeinden nur solche mit 3 000 und mehr Einwohner)	Gem.- Schl.- Nr.	Ausgaben des Vermögenshaushalts					
		zusammen	Sachinvestitionen		Investitionszuweisungen, Darlehen, Tilgungen		sonstige Ausgaben des Vermögens- haushalts
			zusammen	darunter Baumaß- nahmen	an öffentlichen Bereich	an andere Bereiche	
1 000 EUR							

noch: LK Rhein-Pfalz-Kreis

Birkenheide	338 003 04	834	437	-	17	379	-
Maxdorf	338 018 04	415	140	-	-	275	-
VG Rheinauen	338 000 08	5 123	4 443	1 972	94	574	12
Verbandsgemeinde		1 444	1 401	866	-	43	-
Ortsgemeinden		3 678	3 041	1 106	94	531	12
Altrip	338 001 08	1 328	1 171	425	-	145	12
Neuhofen	338 020 08	996	543	480	67	386	-
Otterstadt	338 021 08	75	62	-	14	-	-
Waldsee	338 026 08	1 280	1 266	201	14	-	-
VG Römerberg-Dudenhofen	338 000 07	4 360	2 300	1 088	55	1 803	202
Verbandsgemeinde		556	442	1	-	113	-
Ortsgemeinden		3 804	1 858	1 087	55	1 690	202
Dudenhofen	338 007 07	1 075	773	725	-	119	183
Harthausen	338 011 07	215	121	96	-	93	-
Römerberg	338 023 07	2 231	747	76	55	1 410	19
<b>LK Südliche Weinstraße</b>	337 000 00	24 336	15 780	9 583	2 168	4 542	1 846
VG Annweiler am Trifels	337 000 01	2 562	1 577	939	377	384	223
Verbandsgemeinde		1 424	1 153	1 019	38	195	38
Ortsgemeinden		1 137	424	- 80	340	189	185
Annweiler am Trifels, St.	337 501 01	667	114	- 136	340	94	119
VG Bad Bergzabern	337 000 02	4 713	2 353	1 662	977	1 210	173
Verbandsgemeinde		1 839	580	80	757	502	-
Ortsgemeinden		2 874	1 773	1 582	220	709	173
Bad Bergzabern, St.	337 005 02	786	336	259	9	440	-
VG Edenkoben	337 000 03	4 022	2 727	1 567	260	928	107
Verbandsgemeinde		1 053	538	183	147	367	1
Ortsgemeinden		2 969	2 189	1 385	112	561	106
Edenkoben, St.	337 020 03	1 622	1 194	458	-	428	-
VG Herxheim	337 000 04	4 885	4 034	2 165	187	606	58
Verbandsgemeinde		761	550	94	29	182	-
Ortsgemeinden		4 124	3 485	2 072	158	424	58
Herxheim bei Landau/Pfalz	337 038 04	2 465	1 943	639	149	351	22
VG Landau-Land	337 000 05	2 093	1 387	1 046	104	473	128
Verbandsgemeinde		693	486	243	24	183	-
Ortsgemeinden		1 400	901	802	80	290	128
Billigheim-Ingenheim	337 007 05	355	192	182	1	162	-
VG Maikammer	337 000 06	2 268	1 918	1 229	18	307	25
Verbandsgemeinde		1 035	933	692	18	84	-
Ortsgemeinden		1 233	985	536	-	222	25
Maikammer	337 052 06	242	114	102	-	128	-
VG Offenbach an der Queich	337 000 07	3 793	1 783	975	244	634	1 132
Verbandsgemeinde		1 250	827	542	128	296	-
Ortsgemeinden		2 543	956	433	117	338	1 132
Offenbach an der Queich	337 061 07	1 971	655	271	16	234	1 065

Gebietskörperschaft  (bei Gemeinden nur solche mit 3 000 und mehr Einwohner)	Gem.- Schl.- Nr.	Einnahmen des Verwaltungshaushalts								
		zusammen	Steuern und steuer- ähnliche Ein- nahmen	Gebühren, zweck- gebundene Abgaben	Ein- nahmen aus wirtschaft- licher Tätigkeit	laufende Übertragungen		aufgaben- bezogene Leistungs- beteili- gungen	sonstige Ein- nahmen des Ver- waltungs- haushalts	
						zu- sammen	darunter von			
							Bund und Land	Gemein- den / GV und Zweck- verbänden		
1 000 EUR										

## noch: LK Rhein-Pfalz-Kreis

Birkenheide	338 003 04	3 382	2 589	69	106	615	204	390	-	2
Maxdorf	338 018 04	7 703	6 334	97	568	687	577	31	-	17
VG Rheinauen	338 000 08	39 484	19 315	1 123	1 646	16 461	4 458	9 176	-	938
Verbandsgemeinde		8 246	44	233	46	7 794	1 956	5 242	-	129
Ortsgemeinden		31 238	19 271	890	1 600	8 667	2 502	3 933	-	810
Altrip	338 001 08	10 367	6 298	219	547	2 933	861	1 010	-	369
Neuhofen	338 020 08	9 372	6 071	224	281	2 780	988	1 272	-	16
Otterstadt	338 021 08	4 076	2 470	205	274	945	197	503	-	183
Waldsee	338 026 08	7 423	4 431	241	499	2 010	456	1 148	-	242
VG Römerberg-Dudenhofen	338 000 07	33 297	17 985	1 038	949	12 888	4 347	7 384	-	438
Verbandsgemeinde		7 977	-	283	6	7 377	1 579	5 433	-	311
Ortsgemeinden		25 321	17 985	755	943	5 511	2 768	1 951	-	127
Dudenhofen	338 007 07	6 712	4 587	415	316	1 363	593	702	-	31
Harthausen	338 011 07	3 830	3 281	100	161	274	265	-	-	14
Römerberg	338 023 07	11 329	8 249	139	371	2 495	1 682	113	-	75
<b>LK Südliche Weinstraße</b>	337 000 00	188 191	96 006	6 446	12 494	70 934	20 532	45 507	4	2 308
VG Annweiler am Trifels	337 000 01	25 629	11 741	760	1 342	11 468	4 090	6 102	-	318
Verbandsgemeinde		8 170	64	339	54	7 559	1 590	5 612	-	154
Ortsgemeinden		17 460	11 677	421	1 288	3 910	2 500	490	-	164
Annweiler am Trifels, St.	337 501 01	8 616	6 154	238	620	1 556	726	37	-	49
VG Bad Bergzabern	337 000 02	37 074	17 322	1 570	2 329	15 367	5 840	8 704	4	482
Verbandsgemeinde		12 244	635	516	50	10 808	2 708	7 702	-	236
Ortsgemeinden		24 830	16 687	1 055	2 279	4 559	3 132	1 002	4	246
Bad Bergzabern, St.	337 005 02	8 550	5 647	540	827	1 491	1 262	96	-	45
VG Edenkoben	337 000 03	35 456	18 143	1 118	3 234	12 434	3 657	8 379	-	528
Verbandsgemeinde		10 065	698	373	214	8 505	1 647	6 513	-	274
Ortsgemeinden		25 391	17 444	745	3 019	3 928	2 010	1 866	-	254
Edenkoben, St.	337 020 03	10 192	7 092	289	930	1 797	936	839	-	85
VG Herxheim	337 000 04	29 587	17 261	859	1 432	9 593	2 071	6 770	-	442
Verbandsgemeinde		6 567	30	436	185	5 805	798	4 614	-	112
Ortsgemeinden		23 020	17 232	423	1 247	3 788	1 272	2 156	-	330
Herxheim bei Landau/Pfalz	337 038 04	15 908	11 369	337	956	2 950	881	1 943	-	295
VG Landau-Land	337 000 05	21 487	10 097	671	1 785	8 803	2 359	5 943	-	131
Verbandsgemeinde		6 152	21	217	203	5 669	1 272	4 023	-	42
Ortsgemeinden		15 335	10 076	455	1 582	3 135	1 087	1 920	-	89
Billigheim-Ingenheim	337 007 05	4 271	2 885	140	440	741	284	451	-	64
VG Maikammer	337 000 06	14 290	7 218	907	1 290	4 754	1 125	3 493	-	121
Verbandsgemeinde		4 146	24	245	84	3 746	607	3 081	-	47
Ortsgemeinden		10 143	7 193	662	1 206	1 009	518	411	-	74
Maikammer	337 052 06	5 309	3 572	239	643	805	331	409	-	50
VG Offenbach an der Queich	337 000 07	24 669	14 223	561	1 083	8 515	1 390	6 117	-	287
Verbandsgemeinde		6 740	88	372	160	5 960	394	5 117	-	160
Ortsgemeinden		17 929	14 136	189	923	2 554	996	1 001	-	127
Offenbach an der Queich	337 061 07	9 154	7 484	98	330	1 214	537	244	-	28

**noch:** Ausgaben und Einnahmen der verbandsfreien Gemeinden sowie der Verbandsgemeinden und ihrer  
**T 24** Ortsgemeinden 2015 nach Arten und Verwaltungsbezirken

Gebietskörperschaft  (bei Gemeinden nur solche mit 3 000 und mehr Einwohner)	Gem.- Schl.- Nr.	Einnahmen des Vermögenshaushalts							
		zusammen	Darlehens- rückflüsse	Beiträge und ähnliche Entgelte	Zuweisungen und Zuschüsse für Investitionen		Schulden- aufnahmen		sonstige Einnahmen des Vermögens- haushalts
					zusammen	darunter von Bund und Land	zusammen	darunter Kredit- markt- mittel	
1 000 EUR									

**noch: LK Rhein-Pfalz-Kreis**

Birkenheide	338 003 04	473	-	120	-	-	174	174	179
Maxdorf	338 018 04	661	1	438	11	-	-	-	212
VG Rheinauen	338 000 08	1 986	22	938	605	595	0	0	421
Verbandsgemeinde		456	17	-	438	438	-	-	-
Ortsgemeinden		1 530	4	938	166	157	0	0	421
Altrip	338 001 08	652	-	440	10	-	-	-	202
Neuhofen	338 020 08	218	-	192	-	-	0	0	26
Otterstadt	338 021 08	179	4	20	-	-	-	-	154
Waldsee	338 026 08	481	-	286	157	157	-	-	39
VG Römerberg-Dudenhofen	338 000 07	1 239	10	525	347	136	60	60	298
Verbandsgemeinde		41	1	-	40	38	-	-	-
Ortsgemeinden		1 199	9	525	307	98	60	60	298
Dudenhofen	338 007 07	839	9	427	167	76	-	-	236
Harthausen	338 011 07	41	-	10	30	-	-	-	-
Römerberg	338 023 07	171	-	29	88	-	-	-	53
<b>LK Südliche Weinstraße</b>	337 000 00	17 558	238	2 012	4 688	3 706	6 460	6 460	4 160
VG Annweiler am Trifels	337 000 01	2 340	100	410	393	374	1 437	1 437	-
Verbandsgemeinde		182	-	-	182	173	-	-	-
Ortsgemeinden		2 158	100	410	211	201	1 437	1 437	-
Annweiler am Trifels, St.	337 501 01	1 357	-	297	59	50	1 000	1 000	-
VG Bad Bergzabern	337 000 02	3 784	121	287	1 270	1 143	1 803	1 803	302
Verbandsgemeinde		736	65	2	164	157	500	500	4
Ortsgemeinden		3 048	56	285	1 107	986	1 303	1 303	298
Bad Bergzabern, St.	337 005 02	957	-	63	116	115	700	700	79
VG Edenkoben	337 000 03	3 442	4	505	1 267	1 026	700	700	966
Verbandsgemeinde		1 010	-	-	310	308	700	700	0
Ortsgemeinden		2 432	4	505	956	718	-	-	966
Edenkoben, St.	337 020 03	1 129	4	44	645	526	-	-	436
VG Herxheim	337 000 04	2 255	5	540	508	424	-	-	1 202
Verbandsgemeinde		121	-	-	108	94	-	-	13
Ortsgemeinden		2 134	5	540	400	329	-	-	1 189
Herxheim bei Landau/Pfalz	337 038 04	1 140	5	176	245	215	-	-	714
VG Landau-Land	337 000 05	1 578	-	97	593	318	438	438	450
Verbandsgemeinde		52	-	-	52	52	-	-	0
Ortsgemeinden		1 526	-	97	541	266	438	438	450
Billigheim-Ingenheim	337 007 05	217	-	9	58	6	-	-	150
VG Maikammer	337 000 06	1 014	9	91	277	181	522	522	115
Verbandsgemeinde		665	-	-	93	83	522	522	50
Ortsgemeinden		349	9	91	184	99	-	-	65
Maikammer	337 052 06	78	7	65	5	- 0	-	-	-
VG Offenbach an der Queich	337 000 07	3 146	-	82	380	240	1 560	1 560	1 124
Verbandsgemeinde		370	-	-	98	84	272	272	0
Ortsgemeinden		2 776	-	82	282	156	1 289	1 289	1 124
Offenbach an der Queich	337 061 07	1 706	-	43	165	98	1 249	1 249	249

Gebietskörperschaft (bei Gemeinden nur solche mit 3 000 und mehr Einwohner)	Gem.- Schl.- Nr.	Brutto- aus- gaben <sup>1</sup>	Bereinigte Bruttoausgaben		Nettoausgaben		Brutto- ein- nahmen <sup>1</sup>	Bereinigte Bruttoeinnahmen		Nettoeinnahmen	
		1 000 EUR	EUR je Einw.		1 000 EUR	EUR je Einw.		1 000 EUR	EUR je Einw.		1 000 EUR EUR je Einw.

## noch: LK Rhein-Pfalz-Kreis

Birkenheide	338 003 04	3 973	3 973	1 289,17	3 379	1 096,40	3 855	3 855	1 250,73	3 261	1 057,96
Maxdorf	338 018 04	8 040	8 040	1 152,06	7 432	1 064,95	8 365	8 365	1 198,54	7 757	1 111,42
VG Rheinauen	338 000 08	36 003	33 984	1 423,70	24 624	1 031,57	36 591	34 572	1 448,36	25 212	1 056,24
Verbandsgemeinde		3 782	3 782	158,46	1 024	42,90	3 824	3 824	160,18	1 065	44,62
Ortsgemeinden		32 220	30 201	1 265,23	23 600	988,67	32 768	30 749	1 288,18	24 147	1 011,61
Altrip	338 001 08	11 487	10 513	1 385,25	8 632	1 137,38	11 018	10 044	1 323,53	8 163	1 075,65
Neuhofen	338 020 08	9 598	9 157	1 270,42	6 898	956,92	9 590	9 150	1 269,36	6 890	955,86
Otterstadt	338 021 08	3 748	3 532	1 053,62	2 831	844,64	4 255	4 039	1 204,82	3 338	995,84
Waldsee	338 026 08	7 388	7 000	1 223,48	5 239	915,78	7 905	7 517	1 313,84	5 756	1 006,14
VG Römerberg-Dudenhofen	338 000 07	29 944	29 944	1 418,81	22 615	1 071,55	29 823	29 823	1 413,06	22 494	1 065,79
Verbandsgemeinde		3 516	3 516	166,61	1 130	53,54	3 304	3 304	156,53	917	43,46
Ortsgemeinden		26 428	26 428	1 252,20	21 485	1 018,00	26 519	26 519	1 256,53	21 576	1 022,34
Dudenhofen	338 007 07	7 162	7 162	1 217,64	5 760	979,19	7 551	7 551	1 283,67	6 148	1 045,22
Harthausen	338 011 07	3 800	3 800	1 234,44	3 529	1 146,49	3 871	3 871	1 257,57	3 600	1 169,62
Römerberg	338 023 07	11 982	11 982	1 249,16	10 098	1 052,79	11 500	11 500	1 198,90	9 616	1 002,53
<b>LK Südliche Weinstraße</b>	337 000 00	165 415	163 925	1 489,62	124 146	1 128,14	174 838	173 348	1 575,25	133 569	1 213,76
VG Annweiler am Trifels	337 000 01	22 612	21 930	1 310,35	16 257	971,40	22 998	22 317	1 333,47	16 644	994,52
Verbandsgemeinde		4 172	4 086	244,14	1 605	95,88	3 381	3 295	196,86	813	48,60
Ortsgemeinden		18 440	17 844	1 066,21	14 653	875,52	19 618	19 022	1 136,61	15 831	945,92
Annweiler am Trifels, St.	337 501 01	9 564	8 972	1 282,26	8 159	1 166,06	9 973	9 381	1 340,68	8 568	1 224,48
VG Bad Bergzabern	337 000 02	35 008	34 824	1 452,51	23 956	999,21	35 776	35 592	1 484,53	24 724	1 031,23
Verbandsgemeinde		8 006	8 006	333,93	2 403	100,22	7 898	7 898	329,45	2 295	95,73
Ortsgemeinden		27 002	26 818	1 118,58	21 553	898,99	27 877	27 693	1 155,09	22 429	935,50
Bad Bergzabern, St.	337 005 02	10 136	10 107	1 276,29	8 617	1 088,20	9 507	9 478	1 196,85	7 988	1 008,77
VG Edenkoben	337 000 03	29 844	29 844	1 481,97	22 660	1 125,23	32 833	32 833	1 630,39	25 649	1 273,66
Verbandsgemeinde		4 358	4 358	216,41	1 942	96,42	5 010	5 010	248,80	2 594	128,81
Ortsgemeinden		25 486	25 486	1 265,56	20 718	1 028,82	27 822	27 822	1 381,59	23 055	1 144,85
Edenkoben, St.	337 020 03	10 555	10 555	1 574,85	8 198	1 223,23	11 321	11 321	1 689,26	8 965	1 337,64
VG Herxheim	337 000 04	25 837	25 521	1 716,73	20 091	1 351,49	27 941	27 625	1 858,29	22 196	1 493,05
Verbandsgemeinde		2 880	2 822	189,82	1 213	81,59	2 787	2 729	183,57	1 120	75,33
Ortsgemeinden		22 956	22 699	1 526,91	18 878	1 269,90	25 154	24 896	1 674,72	21 076	1 417,71
Herxheim bei Landau/Pfalz	337 038 04	16 417	16 361	1 557,70	13 297	1 266,04	17 049	16 992	1 617,84	13 929	1 326,17
VG Landau-Land	337 000 05	18 647	18 647	1 346,10	13 347	963,44	19 516	19 516	1 408,80	14 215	1 026,14
Verbandsgemeinde		3 254	3 254	234,87	1 450	104,71	2 655	2 655	191,64	852	61,48
Ortsgemeinden		15 394	15 394	1 111,22	11 896	858,74	16 861	16 861	1 217,15	13 364	964,67
Billigheim-Ingenheim	337 007 05	4 144	4 144	1 065,37	3 391	871,76	4 488	4 488	1 153,85	3 735	960,24
VG Maikammer	337 000 06	12 482	12 482	1 540,17	10 322	1 273,73	12 652	12 652	1 561,17	10 492	1 294,72
Verbandsgemeinde		2 152	2 152	265,54	1 031	127,27	2 160	2 160	266,48	1 039	128,21
Ortsgemeinden		10 330	10 330	1 274,63	9 291	1 146,46	10 492	10 492	1 294,69	9 453	1 166,51
Maikammer	337 052 06	5 133	5 133	1 185,00	4 390	1 013,48	5 387	5 387	1 243,59	4 644	1 072,07
VG Offenbach an der Queich	337 000 07	20 986	20 677	1 671,16	17 512	1 415,36	23 122	22 814	1 843,81	19 649	1 588,02
Verbandsgemeinde		2 363	2 349	189,87	1 444	116,72	2 417	2 404	194,28	1 499	121,13
Ortsgemeinden		18 623	18 328	1 481,29	16 068	1 298,64	20 705	20 410	1 649,54	18 150	1 466,89
Offenbach an der Queich	337 061 07	9 599	9 304	1 488,61	8 366	1 338,57	10 860	10 565	1 690,34	9 627	1 540,31

Gebietskörperschaft  (bei Gemeinden nur solche mit 3 000 und mehr Einwohner)	Gem.- Schl.- Nr.	Ausgaben des Verwaltungshaushalts						
		zusammen	Personal- ausgaben	sächliche Verwaltungs- ausgaben	Zins- ausgaben	laufende Übertragungen		sonstige Ausgaben des Verwaltungs- haushalts
						an öffentlichen Bereich	an andere Bereiche	
LK Südwestpfalz	340 000 00	147 152	42 135	22 871	3 985	69 741	8 310	110
VG Dahrer Felsenland	340 000 01	25 325	7 133	4 367	1 674	11 317	831	1
Verbandsgemeinde		8 561	4 507	1 744	1 225	708	378	-
Ortsgemeinden		16 764	2 627	2 624	449	10 609	453	1
Dahn, St.	340 004 01	5 642	475	801	116	4 126	124	1
VG Hauenstein	340 000 02	14 867	3 460	2 657	338	7 275	1 131	5
Verbandsgemeinde		4 080	2 100	846	181	568	386	-
Ortsgemeinden		10 786	1 360	1 811	157	6 707	745	5
Hauenstein	340 014 02	4 883	270	573	68	3 322	647	3
VG Pirmasens-Land	340 000 03	18 005	5 209	2 249	388	8 454	1 703	1
Verbandsgemeinde		5 359	2 824	999	184	752	600	0
Ortsgemeinden		12 646	2 385	1 250	204	7 702	1 104	1
Lemberg	340 028 03	3 418	291	205	114	2 448	359	0
VG Rodalben	340 000 04	18 445	5 433	2 898	271	8 938	902	4
Verbandsgemeinde		5 611	3 112	1 367	70	662	399	-
Ortsgemeinden		12 835	2 321	1 531	200	8 276	503	4
Rodalben, St.	340 038 04	5 921	857	768	73	3 962	259	1
VG Thaleischweiler-Wallhalben	340 000 09	25 250	8 153	3 498	328	11 377	1 807	86
Verbandsgemeinde		6 803	3 686	1 427	172	816	659	42
Ortsgemeinden		18 447	4 467	2 071	157	10 561	1 148	44
Thaleischweiler-Fröschen	340 051 09	3 012	195	415	13	2 075	297	16
VG Waldfischbach-Burgalben	340 000 06	21 630	5 660	3 887	734	10 518	826	5
Verbandsgemeinde		6 012	2 884	1 705	695	387	339	-
Ortsgemeinden		15 619	2 775	2 182	38	10 131	487	5
Waldfischbach-Burgalben	340 054 06	5 836	910	770	27	3 900	226	3
VG Zweibrücken-Land	340 000 08	23 630	7 086	3 314	252	11 861	1 109	7
Verbandsgemeinde		6 341	3 371	1 544	67	728	631	-
Ortsgemeinden		17 289	3 715	1 770	185	11 133	479	7
Contwig	340 206 08	4 942	740	463	71	3 516	152	0
LK Trier-Saarburg	235 000 00	229 188	58 284	42 546	6 796	102 738	18 595	230
VG Hermeskeil	235 000 01	25 554	4 835	5 418	603	11 773	2 889	37
Verbandsgemeinde		8 014	3 220	2 222	285	858	1 429	-
Ortsgemeinden		17 540	1 615	3 195	317	10 916	1 460	37
Hermeskeil, St.	235 045 01	7 622	733	1 074	130	4 843	811	32
VG Kell am See	235 000 02	15 706	4 003	2 917	305	7 317	1 125	39
Verbandsgemeinde		4 767	2 165	944	166	682	811	-
Ortsgemeinden		10 939	1 838	1 973	139	6 635	314	39
VG Konz	235 000 03	48 391	11 447	8 261	2 178	22 135	4 323	48
Verbandsgemeinde		15 543	6 523	3 112	885	1 868	3 154	-
Ortsgemeinden		32 848	4 924	5 148	1 293	20 267	1 169	48
Konz, St.	235 068 03	19 070	2 681	3 503	872	11 206	767	41
VG Ruwer	235 000 04	28 975	9 891	4 239	714	12 563	1 556	10
Verbandsgemeinde		9 552	4 897	1 925	345	1 320	1 064	-
Ortsgemeinden		19 423	4 994	2 314	369	11 243	492	10
VG Saarburg	235 000 05	36 004	9 992	6 773	1 163	15 253	2 785	37
Verbandsgemeinde		12 172	5 803	2 357	498	1 317	2 197	0
Ortsgemeinden		23 832	4 189	4 416	665	13 936	588	37

Gebietskörperschaft  (bei Gemeinden nur solche mit 3 000 und mehr Einwohner)	Gem.- Schl.- Nr.	Ausgaben des Vermögenshaushalts					
		zusammen	Sachinvestitionen		Investitionszuweisungen, Darlehen, Tilgungen		sonstige Ausgaben des Vermögens- haushalts
			zusammen	darunter Baumaß- nahmen	an öffentlichen Bereich	an andere Bereiche	
1 000 EUR							
LK Südwestpfalz	340 000 00	24 817	19 552	17 412	511	4 104	649
VG Dahrner Felsenland	340 000 01	3 770	2 445	1 899	227	497	601
Verbandsgemeinde		919	536	387	158	225	-
Ortsgemeinden		2 852	1 909	1 512	69	273	601
Dahn, St.	340 004 01	1 136	517	340	2	60	557
VG Hauenstein	340 000 02	2 363	1 833	1 380	23	503	5
Verbandsgemeinde		796	581	198	22	188	5
Ortsgemeinden		1 567	1 251	1 183	1	315	-
Hauenstein	340 014 02	668	556	502	-	113	-
VG Pirmasens-Land	340 000 03	1 303	823	738	12	460	8
Verbandsgemeinde		346	155	101	-	191	-
Ortsgemeinden		957	668	636	12	269	8
Lemberg	340 028 03	240	108	108	2	130	-
VG Rodalben	340 000 04	4 019	3 432	3 270	72	504	11
Verbandsgemeinde		259	78	-	71	99	11
Ortsgemeinden		3 760	3 354	3 270	1	405	-
Rodalben, St.	340 038 04	2 037	1 898	1 825	-	139	-
VG Thaleischweiler-Wallhalben	340 000 09	5 311	4 322	4 049	133	856	-
Verbandsgemeinde		1 325	905	656	46	374	-
Ortsgemeinden		3 986	3 416	3 393	87	482	-
Thaleischweiler-Fröschen	340 051 09	977	943	944	-	34	-
VG Waldfischbach-Burgalben	340 000 06	2 222	1 539	1 329	44	628	11
Verbandsgemeinde		356	298	114	27	21	11
Ortsgemeinden		1 866	1 241	1 215	18	607	0
Waldfischbach-Burgalben	340 054 06	427	305	299	18	104	-
VG Zweibrücken-Land	340 000 08	5 827	5 158	4 746	-	656	13
Verbandsgemeinde		1 260	1 067	823	-	180	13
Ortsgemeinden		4 567	4 091	3 924	-	477	-
Contwig	340 206 08	1 209	1 030	992	-	179	-
LK Trier-Saarburg	235 000 00	72 931	39 027	33 074	1 425	31 356	1 123
VG Hermeskeil	235 000 01	4 983	2 434	2 101	878	1 515	155
Verbandsgemeinde		2 561	1 027	1 019	806	727	-
Ortsgemeinden		2 422	1 407	1 083	72	788	155
Hermeskeil, St.	235 045 01	814	469	392	17	317	11
VG Kell am See	235 000 02	3 815	2 189	1 950	153	1 473	-
Verbandsgemeinde		793	339	159	153	301	-
Ortsgemeinden		3 022	1 849	1 791	-	1 173	-
VG Konz	235 000 03	26 430	8 223	7 670	26	18 159	21
Verbandsgemeinde		1 677	702	579	25	950	0
Ortsgemeinden		24 753	7 521	7 091	1	17 209	21
Konz, St.	235 068 03	11 770	4 485	4 219	-	7 268	17
VG Ruwer	235 000 04	6 805	5 907	5 501	-	884	14
Verbandsgemeinde		1 306	894	680	-	412	-
Ortsgemeinden		5 499	5 013	4 820	-	472	14
VG Saarburg	235 000 05	14 030	7 911	5 877	134	5 328	657
Verbandsgemeinde		4 784	2 590	1 751	56	2 090	49
Ortsgemeinden		9 246	5 320	4 126	79	3 239	608

Gebietskörperschaft  (bei Gemeinden nur solche mit 3 000 und mehr Einwohner)	Gem.- Schl.- Nr.	Einnahmen des Verwaltungshaushalts								sonstige Ein- nahmen des Ver- waltungs- haushalts
		zusammen	Steuern und steuer- ähnliche Ein- nahmen	Gebühren, zweck- gebundene Abgaben	Ein- nahmen aus wirtschaft- licher Tätigkeit	laufende Übertragungen		aufgaben- bezogene Leistungs- beteili- gungen		
						zu- sammen	darunter von			
							Bund und Land		Gemein- den / GV und Zweck- verbänden	
1 000 EUR										
LK Südwestpfalz	340 000 00	155 095	65 732	4 618	8 983	74 253	23 288	45 647	-	1 510
VG Dahner Felsenland	340 000 01	26 292	9 966	1 115	2 059	12 852	4 032	6 609	-	301
Verbandsgemeinde		8 785	24	275	54	8 211	1 486	5 046	-	221
Ortsgemeinden		17 507	9 942	840	2 005	4 640	2 545	1 563	-	80
Dahn, St.	340 004 01	6 191	4 513	188	508	950	655	227	-	31
VG Hauenstein	340 000 02	15 239	7 194	434	1 274	6 082	1 810	3 956	-	255
Verbandsgemeinde		4 395	55	155	15	4 091	669	3 241	-	79
Ortsgemeinden		10 844	7 138	279	1 259	1 991	1 140	715	-	176
Hauenstein	340 014 02	4 612	3 562	131	354	473	312	126	-	92
VG Pirmasens-Land	340 000 03	19 209	7 498	431	658	10 449	3 466	5 830	-	172
Verbandsgemeinde		6 188	7	147	29	5 894	1 343	4 176	-	112
Ortsgemeinden		13 021	7 492	285	630	4 555	2 123	1 654	-	60
Lemberg	340 028 03	3 560	2 256	53	145	1 101	827	5	-	6
VG Rodalben	340 000 04	19 740	10 536	491	879	7 701	2 586	4 834	-	134
Verbandsgemeinde		5 681	49	233	37	5 281	1 481	3 698	-	81
Ortsgemeinden		14 059	10 487	258	842	2 420	1 106	1 136	-	53
Rodalben, St.	340 038 04	6 387	4 862	121	343	1 046	550	424	-	15
VG Thaleischweiler-Wallhalben	340 000 09	26 818	10 710	787	1 038	14 066	5 240	8 013	-	217
Verbandsgemeinde		7 323	21	224	70	6 952	1 877	4 908	-	55
Ortsgemeinden		19 495	10 689	563	968	7 114	3 363	3 106	-	161
Thaleischweiler-Fröschen	340 051 09	3 305	2 254	42	157	815	640	37	-	37
VG Waldfischbach-Burgalben	340 000 06	22 678	10 421	644	2 119	9 174	2 297	6 386	-	319
Verbandsgemeinde		6 644	14	265	83	6 177	916	4 912	-	106
Ortsgemeinden		16 034	10 407	379	2 036	2 997	1 382	1 474	-	213
Waldfischbach-Burgalben	340 054 06	6 270	4 068	161	1 102	865	402	428	-	74
VG Zweibrücken-Land	340 000 08	25 119	9 407	715	956	13 930	3 857	10 019	-	112
Verbandsgemeinde		6 817	6	356	22	6 362	1 527	4 806	-	72
Ortsgemeinden		18 302	9 401	359	934	7 568	2 330	5 213	-	40
Contwig	340 206 08	5 188	2 735	78	237	2 131	452	1 678	-	7
LK Trier-Saarburg	235 000 00	240 305	91 078	10 115	15 193	120 405	45 679	67 606	39	3 475
VG Hermeskeil	235 000 01	27 101	9 735	514	3 541	12 977	4 343	7 220	0	334
Verbandsgemeinde		9 490	70	412	50	8 805	1 501	6 969	-	154
Ortsgemeinden		17 610	9 665	102	3 491	4 172	2 842	251	0	181
Hermeskeil, St.	235 045 01	7 427	4 982	44	984	1 315	688	72	-	102
VG Kell am See	235 000 02	17 217	6 036	2 494	556	7 923	3 007	4 284	-	208
Verbandsgemeinde		4 939	9	101	27	4 753	1 110	3 386	-	49
Ortsgemeinden		12 278	6 027	2 394	529	3 169	1 897	898	-	159
VG Konz	235 000 03	50 405	19 603	1 818	2 253	26 166	10 521	15 046	-	565
Verbandsgemeinde		17 895	285	676	209	16 401	3 191	12 685	-	324
Ortsgemeinden		32 510	19 318	1 142	2 044	9 765	7 330	2 362	-	241
Konz, St.	235 068 03	19 352	12 633	684	1 019	4 894	3 699	1 155	-	122
VG Ruwer	235 000 04	30 881	10 350	590	2 447	17 207	6 136	10 319	15	271
Verbandsgemeinde		9 690	13	374	24	9 162	1 997	6 614	3	114
Ortsgemeinden		21 191	10 337	216	2 424	8 045	4 139	3 705	12	157
VG Saarburg	235 000 05	37 111	12 487	1 361	1 948	20 723	8 994	10 378	24	568
Verbandsgemeinde		12 845	170	631	132	11 606	2 771	7 994	5	301
Ortsgemeinden		24 267	12 317	730	1 817	9 117	6 223	2 385	19	267

Gebietskörperschaft  (bei Gemeinden nur solche mit 3 000 und mehr Einwohner)	Gem.- Schl.- Nr.	Einnahmen des Vermögenshaushalts							sonstige Einnahmen des Vermögens- haushalts
		zusammen	Darlehens- rückflüsse	Beiträge und ähnliche Entgelte	Zuweisungen und Zuschüsse für Investitionen		Schulden- aufnahmen		
					zusammen	darunter von Bund und Land	zusammen	darunter Kredit- markt- mittel	
1 000 EUR									
LK Südwestpfalz	340 000 00	22 467	39	5 380	7 446	5 703	7 761	7 761	1 841
VG Dahner Felsenland	340 000 01	5 891	- 0	558	2 120	1 360	2 998	2 998	216
Verbandsgemeinde		1 120	-	-	282	275	827	827	11
Ortsgemeinden		4 771	- 0	558	1 838	1 085	2 171	2 171	204
Dahn, St.	340 004 01	2 240	-	24	740	562	1 457	1 457	19
VG Hauenstein	340 000 02	2 690	-	787	1 267	1 093	353	353	282
Verbandsgemeinde		856	-	-	856	709	-	-	-
Ortsgemeinden		1 834	-	787	411	384	353	353	282
Hauenstein	340 014 02	922	-	316	105	105	353	353	148
VG Pirmasens-Land	340 000 03	2 499	-	813	358	351	1 188	1 188	140
Verbandsgemeinde		322	-	-	322	322	-	-	-
Ortsgemeinden		2 177	-	813	36	29	1 188	1 188	140
Lemberg	340 028 03	519	-	321	18	18	136	136	45
VG Rodalben	340 000 04	3 110	-	1 547	867	856	376	376	319
Verbandsgemeinde		209	-	-	29	19	180	180	-
Ortsgemeinden		2 900	-	1 547	838	836	196	196	319
Rodalben, St.	340 038 04	985	-	275	606	605	-	-	103
VG Thaleischweiler-Wallhalben	340 000 09	3 156	17	994	1 289	995	589	589	267
Verbandsgemeinde		262	17	19	223	172	-	-	3
Ortsgemeinden		2 894	0	975	1 066	823	589	589	264
Thaleischweiler-Fröschen	340 051 09	921	-	215	236	236	470	470	1
VG Waldfischbach-Burgalben	340 000 06	2 543	21	241	484	283	1 490	1 490	306
Verbandsgemeinde		982	-	-	233	81	745	745	4
Ortsgemeinden		1 561	21	241	251	202	745	745	302
Waldfischbach-Burgalben	340 054 06	587	-	36	35	35	314	314	203
VG Zweibrücken-Land	340 000 08	2 578	-	440	1 062	766	767	767	310
Verbandsgemeinde		264	-	-	252	225	-	-	11
Ortsgemeinden		2 315	-	440	810	540	767	767	299
Contwig	340 206 08	794	-	29	289	136	270	270	206
LK Trier-Saarburg	235 000 00	61 893	330	11 735	11 798	8 727	28 501	28 501	9 529
VG Hermeskeil	235 000 01	2 534	-	584	713	503	884	884	353
Verbandsgemeinde		738	-	-	325	307	407	407	6
Ortsgemeinden		1 796	-	584	388	196	478	478	346
Hermeskeil, St.	235 045 01	581	-	300	211	101	-	-	70
VG Kell am See	235 000 02	2 937	-	246	592	365	1 583	1 583	515
Verbandsgemeinde		902	-	-	155	93	747	747	-
Ortsgemeinden		2 035	-	246	437	272	836	836	515
VG Konz	235 000 03	23 635	-	4 728	2 126	1 493	14 286	14 286	2 496
Verbandsgemeinde		405	-	-	401	321	-	-	4
Ortsgemeinden		23 230	-	4 728	1 724	1 172	14 286	14 286	2 492
Konz, St.	235 068 03	10 609	-	2 678	1 244	950	5 315	5 315	1 373
VG Ruwer	235 000 04	4 970	-	3 289	278	25	-	-	1 403
Verbandsgemeinde		35	-	-	35	25	-	-	-
Ortsgemeinden		4 936	-	3 289	243	-	-	-	1 403
VG Saarburg	235 000 05	11 577	-	821	2 745	2 015	6 478	6 478	1 533
Verbandsgemeinde		4 316	-	-	706	597	3 597	3 597	13
Ortsgemeinden		7 260	-	821	2 039	1 418	2 880	2 880	1 520

Gebietskörperschaft (bei Gemeinden nur solche mit 3 000 und mehr Einwohner)	Gem.- Schl.- Nr.	Brutto- aus- gaben <sup>1</sup>	Bereinigte Bruttoausgaben		Nettoausgaben		Brutto- ein- nahmen <sup>1</sup>	Bereinigte Bruttoeinnahmen		Nettoeinnahmen	
		1 000 EUR	EUR je Einw.		1 000 EUR	EUR je Einw.	1 000 EUR		EUR je Einw.	1 000 EUR	EUR je Einw.
<b>LK Südwestpfalz</b>	340 000 00	144 295	142 633	1 481,12	94 373	979,98	149 888	148 226	1 539,20	99 966	1 038,06
VG Dahner Felsenland	340 000 01	24 335	24 271	1 671,56	16 538	1 138,96	27 423	27 359	1 884,21	19 625	1 351,61
Verbandsgemeinde		4 719	4 719	325,01	2 437	167,82	5 145	5 145	354,31	2 862	197,12
Ortsgemeinden		19 616	19 552	1 346,55	14 101	971,14	22 278	22 214	1 529,90	16 763	1 154,49
Dahn, St.	340 004 01	6 779	6 779	1 499,36	5 142	1 137,36	8 431	8 431	1 864,96	6 795	1 502,96
VG Hauenstein	340 000 02	14 379	14 353	1 653,15	10 132	1 166,96	15 078	15 052	1 733,68	10 831	1 247,49
Verbandsgemeinde		2 025	2 025	233,28	62	7,09	2 400	2 400	276,46	436	50,27
Ortsgemeinden		12 354	12 327	1 419,88	10 070	1 159,87	12 678	12 652	1 457,22	10 394	1 197,22
Hauenstein	340 014 02	5 552	5 552	1 422,40	5 008	1 283,16	5 534	5 534	1 417,94	4 991	1 278,70
VG Pirmasens-Land	340 000 03	15 991	15 141	1 224,94	8 743	707,29	18 391	17 542	1 419,12	11 143	901,47
Verbandsgemeinde		2 388	2 218	179,42	- 354	- 28,65	3 193	3 023	244,53	451	36,45
Ortsgemeinden		13 603	12 924	1 045,52	9 097	735,94	15 198	14 519	1 174,60	10 692	865,02
Lemberg	340 028 03	3 658	3 398	869,10	2 548	651,62	4 079	3 820	976,91	2 969	759,43
VG Rodalben	340 000 04	19 195	19 043	1 338,24	14 033	986,16	19 580	19 428	1 365,27	14 418	1 013,19
Verbandsgemeinde		2 601	2 600	182,69	668	46,92	2 621	2 620	184,11	688	48,34
Ortsgemeinden		16 595	16 443	1 155,55	13 365	939,23	16 959	16 808	1 181,16	13 730	964,84
Rodalben, St.	340 038 04	7 958	7 894	1 134,62	6 314	907,56	7 372	7 307	1 050,31	5 727	823,25
VG Thaleischweiler-Wallhalben	340 000 09	26 160	25 590	1 430,79	15 424	862,40	25 573	25 003	1 397,97	14 837	829,59
Verbandsgemeinde		3 727	3 727	208,36	1 082	60,51	3 184	3 184	178,02	540	30,17
Ortsgemeinden		22 434	21 863	1 222,43	14 342	801,89	22 389	21 819	1 219,96	14 298	799,42
Thaleischweiler-Fröschen	340 051 09	3 989	3 852	1 145,75	2 939	874,23	4 226	4 089	1 216,31	3 176	944,78
VG Waldfischbach-Burgalben	340 000 06	19 204	19 204	1 561,77	14 837	1 206,69	20 571	20 571	1 673,01	16 205	1 317,92
Verbandsgemeinde		1 719	1 719	139,79	431	35,06	2 977	2 977	242,08	1 689	137,36
Ortsgemeinden		17 485	17 485	1 421,98	14 406	1 171,63	17 595	17 595	1 430,92	14 516	1 180,57
Waldfischbach-Burgalben	340 054 06	6 263	6 263	1 314,86	5 398	1 133,33	6 857	6 857	1 439,69	5 993	1 258,17
VG Zweibrücken-Land	340 000 08	25 032	25 032	1 533,14	14 667	898,31	23 272	23 272	1 425,38	12 907	790,55
Verbandsgemeinde		3 176	3 176	194,49	1 016	62,22	2 655	2 655	162,62	496	30,35
Ortsgemeinden		21 856	21 856	1 338,64	13 651	836,09	20 617	20 617	1 262,75	12 412	760,20
Contwig	340 206 08	6 151	6 151	1 282,77	3 782	788,77	5 983	5 983	1 247,67	3 614	753,67
<b>LK Trier-Saarburg</b>	235 000 00	264 674	262 510	1 801,14	175 125	1 201,57	264 753	262 589	1 801,68	175 205	1 202,11
VG Hermeskeil	235 000 01	25 646	24 744	1 699,33	17 405	1 195,34	24 743	23 841	1 637,34	16 503	1 133,35
Verbandsgemeinde		5 684	5 684	390,36	1 777	122,04	5 337	5 337	366,55	1 430	98,22
Ortsgemeinden		19 962	19 060	1 308,97	15 628	1 073,30	19 406	18 504	1 270,79	15 072	1 035,13
Hermeskeil, St.	235 045 01	8 436	7 965	1 375,24	7 001	1 208,67	8 008	7 538	1 301,37	6 573	1 134,81
VG Kell am See	235 000 02	16 973	16 964	1 818,64	11 688	1 252,97	17 606	17 597	1 886,48	12 321	1 320,81
Verbandsgemeinde		3 012	3 012	322,89	942	101,03	3 293	3 293	353,07	1 224	131,21
Ortsgemeinden		13 961	13 952	1 495,75	10 745	1 151,94	14 313	14 304	1 533,41	11 097	1 189,60
VG Konz	235 000 03	66 594	66 594	2 123,39	47 220	1 505,64	65 813	65 813	2 098,50	46 439	1 480,75
Verbandsgemeinde		8 993	8 993	286,74	911	29,06	10 074	10 074	321,20	1 992	63,52
Ortsgemeinden		57 601	57 601	1 836,65	46 309	1 476,58	55 740	55 740	1 777,30	44 447	1 417,23
Konz, St.	235 068 03	30 839	30 839	1 735,37	24 833	1 397,38	29 961	29 961	1 685,95	23 955	1 347,96
VG Ruwer	235 000 04	31 298	31 295	1 731,09	18 844	1 042,39	31 369	31 366	1 735,03	18 916	1 046,34
Verbandsgemeinde		6 376	6 376	352,68	2 138	118,26	5 243	5 243	290,00	1 005	55,58
Ortsgemeinden		24 922	24 919	1 378,41	16 707	924,13	26 127	26 123	1 445,03	17 911	990,76
VG Saarburg	235 000 05	45 102	45 102	1 966,76	27 931	1 218,01	43 756	43 756	1 908,08	26 586	1 159,32
Verbandsgemeinde		12 024	12 024	524,34	5 413	236,06	12 229	12 229	533,27	5 618	244,98
Ortsgemeinden		33 078	33 078	1 442,42	22 518	981,95	31 527	31 527	1 374,81	20 968	914,34

Gebietskörperschaft  (bei Gemeinden nur solche mit 3 000 und mehr Einwohner)	Gem.- Schl.- Nr.	Ausgaben des Verwaltungshaushalts						
		zusammen	Personal- ausgaben	sächliche Verwaltungs- ausgaben	Zins- ausgaben	laufende Übertragungen		sonstige Ausgaben des Verwaltungs- haushalts
						an öffentlichen Bereich	an andere Bereiche	
1 000 EUR								

noch: LK Trier-Saarburg

Saarburg, St.	235 118 05	7 688	734	1 805	391	4 526	223	8
VG Schweich an der Röm. Weinstr.	235 000 06	41 827	9 647	8 572	1 286	18 200	4 074	48
Verbandsgemeinde		12 181	5 527	2 742	407	1 386	2 118	-
Ortsgemeinden		29 646	4 120	5 830	878	16 814	1 957	48
Schweich, St.	235 125 06	7 284	1 178	1 150	167	4 350	433	6
VG Trier-Land	235 000 07	32 731	8 468	6 367	547	15 495	1 841	11
Verbandsgemeinde		9 537	4 059	2 444	239	1 059	1 735	-
Ortsgemeinden		23 194	4 409	3 924	308	14 436	106	11
Trierweiler	235 137 07	6 225	1 836	748	13	3 610	17	2
Zemmer	235 151 07	2 486	189	480	35	1 763	18	2
<b>LK Vulkaneifel</b>	233 000 00	121 124	28 457	27 759	2 882	52 110	9 850	66
VG Daun	233 000 01	44 467	10 784	10 710	1 133	18 892	2 916	32
Verbandsgemeinde		14 503	6 679	4 067	621	1 788	1 349	-
Ortsgemeinden		29 964	4 105	6 643	512	17 104	1 568	32
Daun, St.	233 501 01	12 875	1 759	2 598	295	7 073	1 130	21
VG Gerolstein	233 000 02	30 712	7 814	5 185	827	13 269	3 603	15
Verbandsgemeinde		8 936	3 846	2 106	348	693	1 943	-
Ortsgemeinden		21 776	3 968	3 079	479	12 576	1 660	15
Gerolstein, St.	233 026 02	13 372	2 801	1 578	354	7 489	1 138	12
VG Hillesheim	233 000 03	17 172	4 101	4 152	227	7 358	1 324	10
Verbandsgemeinde		6 410	3 312	1 721	82	521	773	-
Ortsgemeinden		10 762	789	2 432	145	6 837	550	10
Hillesheim, St.	233 029 03	3 495	187	696	64	2 391	155	3
VG Kelberg	233 000 04	11 992	3 010	2 608	48	5 581	746	-
Verbandsgemeinde		4 203	2 138	1 149	36	435	446	-
Ortsgemeinden		7 790	872	1 459	12	5 147	300	-
VG Obere Kyll	233 000 05	16 781	2 749	5 104	648	7 010	1 261	9
Verbandsgemeinde		6 621	2 355	2 448	304	536	979	0
Ortsgemeinden		10 159	394	2 656	344	6 474	282	9
<b>LK Westerwaldkreis</b>	143 000 00	331 151	82 402	57 746	4 144	163 096	23 547	217
VG Bad Marienberg (Ww.)	143 000 01	31 937	10 363	5 666	902	13 697	1 300	9
Verbandsgemeinde		8 393	4 191	1 972	381	949	899	0
Ortsgemeinden		23 544	6 172	3 694	521	12 748	401	9
Bad Marienberg (Ww.), St.	143 206 01	9 843	2 953	1 060	475	5 113	238	4
VG Hachenburg	143 000 02	39 625	10 846	7 669	177	18 002	2 917	14
Verbandsgemeinde		11 123	5 167	2 544	65	1 104	2 240	3
Ortsgemeinden		28 502	5 679	5 125	113	16 897	677	11
Hachenburg, St.	143 229 02	9 754	2 016	1 470	61	5 688	513	5
VG Höhr-Grenzhausen	143 000 03	21 503	5 313	3 532	436	10 688	1 517	17
Verbandsgemeinde		5 649	3 017	1 058	188	551	835	-
Ortsgemeinden		15 854	2 295	2 474	249	10 137	682	17
Höhr-Grenzhausen, St.	143 032 03	10 064	1 675	1 390	221	6 272	497	10
VG Montabaur	143 000 04	80 788	16 769	11 439	983	42 697	8 877	24
Verbandsgemeinde		18 738	9 209	4 553	499	854	3 623	-
Ortsgemeinden		62 050	7 560	6 885	484	41 843	5 254	24

Gebietskörperschaft  (bei Gemeinden nur solche mit 3 000 und mehr Einwohner)	Gem.- Schl.- Nr.	Ausgaben des Vermögenshaushalts					
		zusammen	Sachinvestitionen		Investitionszuweisungen, Darlehen, Tilgungen		sonstige Ausgaben des Vermögens- haushalts
			zusammen	darunter Baumaß- nahmen	an öffentlichen Bereich	an andere Bereiche	
1 000 EUR							

noch: LK Trier-Saarburg

Saarburg, St.	235 118 05	2 891	2 284	1 823	-	432	176
VG Schweich an der Röm. Weinstr.	235 000 06	12 685	10 124	9 016	29	2 432	100
Verbandsgemeinde		3 220	2 579	1 609	-	641	-
Ortsgemeinden		9 465	7 544	7 407	29	1 792	100
Schweich, St.	235 125 06	2 132	1 896	1 895	-	225	11
VG Trier-Land	235 000 07	4 183	2 240	959	204	1 564	175
Verbandsgemeinde		2 014	825	288	159	862	168
Ortsgemeinden		2 169	1 415	670	45	702	7
Trierweiler	235 137 07	550	532	35	-	18	0
Zemmer	235 151 07	350	153	146	-	198	-
<b>LK Vulkaneifel</b>	233 000 00	20 187	10 218	6 666	826	8 348	795
VG Daun	233 000 01	8 126	4 131	3 191	656	2 944	396
Verbandsgemeinde		2 997	1 631	1 261	434	893	40
Ortsgemeinden		5 129	2 500	1 930	222	2 051	355
Daun, St.	233 501 01	1 840	673	627	24	1 132	11
VG Gerolstein	233 000 02	3 571	2 238	1 741	67	1 203	63
Verbandsgemeinde		948	399	128	67	481	-
Ortsgemeinden		2 623	1 838	1 612	-	722	63
Gerolstein, St.	233 026 02	2 073	1 476	1 418	-	536	60
VG Hillesheim	233 000 03	1 772	1 447	-	-	324	1
Verbandsgemeinde		439	167	-	-	271	1
Ortsgemeinden		1 334	1 280	-	-	53	-
Hillesheim, St.	233 029 03	1 006	1 006	-	-	-	-
VG Kelberg	233 000 04	2 222	1 699	1 068	59	148	316
Verbandsgemeinde		798	704	346	22	73	-
Ortsgemeinden		1 424	996	722	37	75	316
VG Obere Kyll	233 000 05	4 495	704	667	44	3 729	19
Verbandsgemeinde		3 369	19	-	41	3 305	4
Ortsgemeinden		1 126	685	667	3	423	15
<b>LK Westerwaldkreis</b>	143 000 00	48 551	34 130	27 318	1 776	10 826	1 819
VG Bad Marienberg (Ww.)	143 000 01	3 436	2 250	1 835	129	428	629
Verbandsgemeinde		440	323	226	109	-	8
Ortsgemeinden		2 996	1 927	1 609	20	428	621
Bad Marienberg (Ww.), St.	143 206 01	841	527	436	-	124	189
VG Hachenburg	143 000 02	8 862	4 358	3 645	374	3 831	299
Verbandsgemeinde		1 254	309	137	129	806	10
Ortsgemeinden		7 608	4 049	3 508	245	3 025	289
Hachenburg, St.	143 229 02	3 981	1 689	1 559	111	2 121	60
VG Höhr-Grenzhausen	143 000 03	2 169	1 034	592	51	999	84
Verbandsgemeinde		584	239	29	51	294	-
Ortsgemeinden		1 584	795	563	-	705	84
Höhr-Grenzhausen, St.	143 032 03	1 136	475	442	-	629	33
VG Montabaur	143 000 04	11 330	9 352	7 269	372	1 337	269
Verbandsgemeinde		1 446	665	221	114	603	64
Ortsgemeinden		9 884	8 687	7 048	258	735	205

Gebietskörperschaft  (bei Gemeinden nur solche mit 3 000 und mehr Einwohner)	Gem.- Schl.- Nr.	Einnahmen des Verwaltungshaushalts								
		zusammen	Steuern und steuer- ähnliche Ein- nahmen	Gebühren, zweck- gebundene Abgaben	Ein- nahmen aus wirtschaft- licher Tätigkeit	laufende Übertragungen		aufgaben- bezogene Leistungs- beteili- gungen	sonstige Ein- nahmen des Ver- waltungs- haushalts	
						zu- sammen	darunter von			
							Bund und Land	Gemein- den / GV und Zweck- verbänden		
1 000 EUR										

noch: LK Trier-Saarburg

Saarburg, St.	235 118 05	7 761	5 288	429	441	1 530	1 169	40	15	59
VG Schweich an der Röm. Weinstr.	235 000 06	43 226	19 490	1 435	3 469	17 962	6 012	10 080	-	870
Verbandsgemeinde		12 285	67	693	77	11 156	2 583	8 108	-	293
Ortsgemeinden		30 942	19 423	743	3 392	6 806	3 428	1 972	-	577
Schweich, St.	235 125 06	7 997	5 464	124	412	1 907	954	678	-	90
VG Trier-Land	235 000 07	34 364	13 376	1 903	979	17 447	6 666	10 278	-	659
Verbandsgemeinde		10 340	15	430	34	9 621	1 909	7 459	-	241
Ortsgemeinden		24 024	13 362	1 473	945	7 826	4 757	2 820	-	418
Trierweiler	235 137 07	6 520	4 351	204	175	1 682	158	1 495	-	109
Zemmer	235 151 07	2 613	1 720	149	88	636	600	7	-	20
<b>LK Vulkaneifel</b>	233 000 00	130 147	50 050	4 386	14 562	58 476	18 135	32 839	22	2 651
VG Daun	233 000 01	47 881	17 159	1 819	5 789	22 104	7 292	11 322	22	988
Verbandsgemeinde		15 573	149	421	110	14 427	2 870	10 344	-	465
Ortsgemeinden		32 308	17 010	1 397	5 678	7 677	4 422	977	22	523
Daun, St.	233 501 01	12 648	7 946	776	1 149	2 509	1 032	446	22	245
VG Gerolstein	233 000 02	32 392	13 813	885	2 760	14 310	2 853	9 514	-	625
Verbandsgemeinde		9 347	84	526	18	8 479	971	7 088	-	239
Ortsgemeinden		23 046	13 728	359	2 742	5 831	1 881	2 426	-	386
Gerolstein, St.	233 026 02	13 989	8 950	230	893	3 670	984	1 750	-	247
VG Hillesheim	233 000 03	18 505	7 200	553	1 933	8 306	2 249	4 962	-	514
Verbandsgemeinde		6 589	2	226	52	6 244	865	4 949	-	65
Ortsgemeinden		11 916	7 197	327	1 881	2 062	1 384	13	-	448
Hillesheim, St.	233 029 03	3 814	2 836	88	453	371	283	3	-	67
VG Kelberg	233 000 04	14 614	5 563	688	1 973	6 120	2 682	3 112	-	270
Verbandsgemeinde		4 313	21	188	15	4 056	884	2 905	-	33
Ortsgemeinden		10 301	5 542	500	1 958	2 064	1 798	207	-	237
VG Obere Kyll	233 000 05	16 755	6 315	441	2 108	7 636	3 059	3 931	-	255
Verbandsgemeinde		6 218	51	316	23	5 737	1 484	3 919	-	92
Ortsgemeinden		10 536	6 264	125	2 085	1 899	1 575	12	-	163
<b>LK Westerwaldkreis</b>	143 000 00	378 083	199 845	11 607	20 593	141 394	37 703	93 528	105	4 539
VG Bad Marienberg (Ww.)	143 000 01	36 361	18 499	1 406	1 617	14 496	3 681	9 928	9	334
Verbandsgemeinde		8 763	246	326	14	8 054	1 664	6 023	-	124
Ortsgemeinden		27 598	18 253	1 080	1 604	6 442	2 017	3 905	9	210
Bad Marienberg (Ww.), St.	143 206 01	10 789	7 223	465	363	2 648	515	1 837	9	82
VG Hachenburg	143 000 02	43 725	19 268	2 140	3 357	18 563	6 136	11 124	-	397
Verbandsgemeinde		11 647	206	973	37	10 204	1 973	7 730	-	227
Ortsgemeinden		32 078	19 063	1 167	3 319	8 359	4 163	3 394	-	170
Hachenburg, St.	143 229 02	10 349	6 757	389	641	2 516	887	1 102	-	46
VG Höhr-Grenzhausen	143 000 03	23 133	13 813	924	549	7 641	1 776	5 620	-	205
Verbandsgemeinde		6 288	144	155	15	5 889	688	5 016	-	85
Ortsgemeinden		16 845	13 669	769	534	1 753	1 087	604	-	121
Höhr-Grenzhausen, St.	143 032 03	11 134	8 928	467	384	1 281	834	403	-	75
VG Montabaur	143 000 04	102 068	62 109	2 135	4 266	31 427	3 898	22 562	79	2 051
Verbandsgemeinde		23 756	624	903	22	21 589	710	18 842	27	592
Ortsgemeinden		78 312	61 486	1 233	4 245	9 838	3 188	3 721	52	1 458

**noch:** Ausgaben und Einnahmen der verbandsfreien Gemeinden sowie der Verbandsgemeinden und ihrer  
**T 24** Ortsgemeinden 2015 nach Arten und Verwaltungsbezirken

Gebietskörperschaft  (bei Gemeinden nur solche mit 3 000 und mehr Einwohner)	Gem.- Schl.- Nr.	Einnahmen des Vermögenshaushalts							sonstige Einnahmen des Vermögens- haushalts
		zusammen	Darlehens- rückflüsse	Beiträge und ähnliche Entgelte	Zuweisungen und Zuschüsse für Investitionen		Schulden- aufnahmen		
					zusammen	darunter von Bund und Land	zusammen	darunter Kredit- markt- mittel	
1 000 EUR									

**noch: LK Trier-Saarburg**

Saarburg, St.	235 118 05	1 727	-	114	380	328	423	423	810
VG Schweich an der Röm. Weinstr.	235 000 06	12 673	211	1 554	4 706	3 676	3 590	3 590	2 612
Verbandsgemeinde		3 237	-	8	1 793	1 338	1 436	1 436	-
Ortsgemeinden		9 437	211	1 546	2 913	2 338	2 154	2 154	2 612
Schweich, St.	235 125 06	928	-	151	330	213	-	-	447
VG Trier-Land	235 000 07	3 567	119	513	638	650	1 680	1 680	617
Verbandsgemeinde		940	-	-	66	60	870	870	3
Ortsgemeinden		2 627	119	513	572	590	810	810	613
Trierweiler	235 137 07	471	-	13	105	105	-	-	354
Zemmer	235 151 07	591	-	44	114	113	433	433	-
<b>LK Vulkaneifel</b>	233 000 00	13 873	1	2 429	3 036	2 178	5 138	5 031	3 270
VG Daun	233 000 01	8 066	-	839	1 309	828	4 227	4 119	1 692
Verbandsgemeinde		2 641	-	58	345	315	2 237	2 129	0
Ortsgemeinden		5 425	-	780	963	513	1 990	1 990	1 692
Daun, St.	233 501 01	1 443	-	273	367	60	661	661	143
VG Gerolstein	233 000 02	2 178	-	882	595	543	32	32	669
Verbandsgemeinde		198	-	-	193	175	-	-	5
Ortsgemeinden		1 980	-	882	402	368	32	32	665
Gerolstein, St.	233 026 02	1 597	-	719	303	297	-	-	575
VG Hillesheim	233 000 03	1 288	1	121	369	358	707	707	90
Verbandsgemeinde		246	-	-	84	83	159	159	3
Ortsgemeinden		1 042	1	121	285	275	548	548	87
Hillesheim, St.	233 029 03	872	-	89	250	243	507	507	26
VG Kelberg	233 000 04	1 127	-	113	574	340	-	-	441
Verbandsgemeinde		494	-	-	466	234	-	-	28
Ortsgemeinden		633	-	113	107	105	-	-	413
VG Obere Kyll	233 000 05	1 214	-	475	191	110	172	172	376
Verbandsgemeinde		28	-	-	- 104	- 104	-	-	132
Ortsgemeinden		1 186	-	475	295	214	172	172	244
<b>LK Westerwaldkreis</b>	143 000 00	34 283	382	6 729	10 449	7 445	8 305	8 305	8 419
VG Bad Marienberg (Ww.)	143 000 01	2 621	12	852	641	325	395	395	721
Verbandsgemeinde		361	-	-	360	183	-	-	2
Ortsgemeinden		2 260	12	852	281	142	395	395	719
Bad Marienberg (Ww.), St.	143 206 01	1 149	-	272	137	4	395	395	345
VG Hachenburg	143 000 02	7 199	37	782	1 262	1 044	4 261	4 261	857
Verbandsgemeinde		887	15	-	284	179	589	589	-
Ortsgemeinden		6 312	22	782	978	865	3 673	3 673	857
Hachenburg, St.	143 229 02	3 322	22	216	599	531	2 122	2 122	363
VG Höhr-Grenzhausen	143 000 03	1 478	70	126	442	434	546	546	294
Verbandsgemeinde		82	-	-	65	62	-	-	17
Ortsgemeinden		1 397	70	126	377	372	546	546	278
Höhr-Grenzhausen, St.	143 032 03	1 364	70	106	373	372	546	546	268
VG Montabaur	143 000 04	5 169	198	907	2 334	1 433	152	152	1 579
Verbandsgemeinde		776	1	0	765	512	-	-	10
Ortsgemeinden		4 393	196	907	1 569	921	152	152	1 569

Gebietskörperschaft (bei Gemeinden nur solche mit 3 000 und mehr Einwohner)	Gem.- Schl.- Nr.	Brutto- aus- gaben <sup>1</sup>	Bereinigte Bruttoausgaben		Nettoausgaben		Brutto- ein- nahmen <sup>1</sup>	Bereinigte Bruttoeinnahmen		Nettoeinnahmen	
		1 000 EUR	EUR je Einw.		1 000 EUR	EUR je Einw.		1 000 EUR	EUR je Einw.		1 000 EUR EUR je Einw.

## noch: LK Trier-Saarburg

Saarburg, St.	235 118 05	10 579	10 579	1 495,12	9 050	1 278,97	9 488	9 488	1 340,93	7 959	1 124,78
VG Schweich an der Röm. Weinstr.	235 000 06	48 189	46 940	1 704,69	32 812	1 191,61	49 576	48 327	1 755,06	34 199	1 241,99
Verbandsgemeinde		9 078	9 078	329,66	2 939	106,72	9 198	9 198	334,04	3 059	111,10
Ortsgemeinden		39 112	37 863	1 375,02	29 874	1 084,89	40 378	39 129	1 421,02	31 140	1 130,89
Schweich, St.	235 125 06	9 416	9 183	1 212,87	7 195	950,32	8 925	8 692	1 148,04	6 704	885,48
VG Trier-Land	235 000 07	30 871	30 871	1 406,45	19 224	875,83	31 889	31 889	1 452,79	20 242	922,17
Verbandsgemeinde		5 508	5 508	250,96	2 107	95,98	5 238	5 238	238,62	1 836	83,65
Ortsgemeinden		25 363	25 363	1 155,49	17 118	779,85	26 651	26 651	1 214,17	18 406	838,52
Trierweiler	235 137 07	6 775	6 775	1 782,42	5 010	1 318,04	6 992	6 992	1 839,49	5 227	1 375,11
Zemmer	235 151 07	2 837	2 837	944,60	2 116	704,75	3 203	3 203	1 066,76	2 483	826,92
<b>LK Vulkaneifel</b>	233 000 00	120 420	117 608	1 937,15	84 002	1 383,62	123 130	120 318	1 981,79	86 712	1 428,25
VG Daun	233 000 01	45 013	43 757	1 922,72	31 310	1 375,76	48 367	47 111	2 070,09	34 663	1 523,13
Verbandsgemeinde		9 920	9 920	435,89	3 665	161,05	10 634	10 634	467,25	4 379	192,41
Ortsgemeinden		35 093	33 837	1 486,83	27 644	1 214,71	37 733	36 478	1 602,84	30 285	1 330,72
Daun, St.	233 501 01	14 715	13 877	1 747,02	12 196	1 535,44	14 091	13 252	1 668,36	11 571	1 456,79
VG Gerolstein	233 000 02	29 175	27 952	2 069,01	20 055	1 484,47	29 462	28 240	2 090,28	20 343	1 505,74
Verbandsgemeinde		4 775	4 775	353,46	1 554	115,04	4 436	4 436	328,37	1 215	89,95
Ortsgemeinden		24 399	23 177	1 715,55	18 501	1 369,43	25 026	23 803	1 761,92	19 127	1 415,79
Gerolstein, St.	233 026 02	15 445	14 606	1 946,48	11 576	1 542,64	15 586	14 748	1 965,31	11 717	1 561,47
VG Hillesheim	233 000 03	15 930	15 596	1 774,30	10 718	1 219,29	16 779	16 445	1 870,88	11 566	1 315,87
Verbandsgemeinde		3 834	3 767	428,54	883	100,48	3 820	3 753	426,95	869	98,90
Ortsgemeinden		12 096	11 829	1 345,77	9 834	1 118,81	12 959	12 692	1 443,93	10 697	1 216,97
Hillesheim, St.	233 029 03	4 501	4 427	1 405,80	3 891	1 235,70	4 686	4 612	1 464,48	4 076	1 294,38
VG Kelberg	233 000 04	12 144	12 144	1 700,12	7 851	1 099,08	13 671	13 671	1 913,91	9 378	1 312,86
Verbandsgemeinde		2 930	2 930	410,26	750	105,04	2 737	2 737	383,21	557	78,00
Ortsgemeinden		9 214	9 214	1 289,87	7 100	994,03	10 934	10 934	1 530,70	8 821	1 234,86
VG Obere Kyll	233 000 05	18 159	18 159	2 133,56	14 069	1 653,04	14 851	14 851	1 744,94	10 762	1 264,43
Verbandsgemeinde		6 873	6 873	807,58	4 652	546,59	3 129	3 129	367,62	908	106,63
Ortsgemeinden		11 285	11 285	1 325,98	9 417	1 106,46	11 722	11 722	1 377,32	9 854	1 157,79
<b>LK Westerwaldkreis</b>	143 000 00	314 878	309 141	1 550,58	232 784	1 167,59	347 542	341 805	1 714,42	265 448	1 331,43
VG Bad Marienberg (Ww.)	143 000 01	30 039	29 527	1 530,75	20 688	1 072,54	33 648	33 136	1 717,85	24 297	1 259,64
Verbandsgemeinde		3 499	3 341	173,20	621	32,18	3 791	3 633	188,33	913	47,32
Ortsgemeinden		26 541	26 186	1 357,55	20 067	1 040,35	29 858	29 503	1 529,52	23 385	1 212,33
Bad Marienberg (Ww.), St.	143 206 01	10 684	10 457	1 788,48	8 069	1 380,04	11 938	11 711	2 002,99	9 323	1 594,55
VG Hachenburg	143 000 02	41 793	41 005	1 727,61	29 167	1 228,85	44 230	43 443	1 830,32	31 605	1 331,56
Verbandsgemeinde		5 682	5 319	224,12	2 027	85,41	5 840	5 477	230,76	2 185	92,05
Ortsgemeinden		36 110	35 685	1 503,49	27 140	1 143,44	38 390	37 966	1 599,56	29 420	1 239,51
Hachenburg, St.	143 229 02	13 735	13 311	2 283,13	10 706	1 836,43	13 671	13 246	2 272,11	10 642	1 825,41
VG Höhr-Grenzhausen	143 000 03	19 394	19 394	1 422,79	15 839	1 161,99	20 333	20 333	1 491,70	16 778	1 230,91
Verbandsgemeinde		1 955	1 955	143,45	467	34,26	2 092	2 092	153,45	603	44,26
Ortsgemeinden		17 439	17 439	1 279,35	15 372	1 127,73	18 242	18 242	1 338,26	16 175	1 186,64
Höhr-Grenzhausen, St.	143 032 03	11 201	11 201	1 197,32	9 592	1 025,35	12 498	12 498	1 335,95	10 889	1 163,98
VG Montabaur	143 000 04	75 239	71 245	1 847,97	59 647	1 547,15	90 358	86 364	2 240,13	74 766	1 939,31
Verbandsgemeinde		3 304	2 006	52,02	- 1 434	- 37,19	7 652	6 354	164,81	2 915	75,60
Ortsgemeinden		71 934	69 239	1 795,95	61 081	1 584,34	82 705	80 010	2 075,33	71 852	1 863,71

**noch:** Ausgaben und Einnahmen der verbandsfreien Gemeinden sowie der Verbandsgemeinden und ihrer  
**T 24** Ortsgemeinden 2015 nach Arten und Verwaltungsbezirken

Gebietskörperschaft  (bei Gemeinden nur solche mit 3 000 und mehr Einwohner)	Gem.- Schl.- Nr.	Ausgaben des Verwaltungshaushalts						
		zusammen	Personal- ausgaben	sächliche Verwaltungs- ausgaben	Zins- ausgaben	laufende Übertragungen		sonstige Ausgaben des Verwaltungs- haushalts
						an öffentlichen Bereich	an andere Bereiche	
1 000 EUR								

**noch: LK Westerwaldkreis**

Montabaur, St.	143 048 04	31 863	3 542	2 529	427	22 510	2 841	14
VG Ransbach-Baumbach	143 000 05	25 063	6 720	4 507	244	12 067	1 521	4
Verbandsgemeinde		7 848	4 423	1 964	175	579	707	-
Ortsgemeinden		17 215	2 297	2 542	69	11 489	814	4
Ransbach-Baumbach, St.	143 062 05	10 939	1 813	1 369	64	7 233	459	3
VG Rennerod	143 000 06	24 130	6 066	4 502	65	11 933	1 528	36
Verbandsgemeinde		7 434	3 897	2 083	1	781	673	-
Ortsgemeinden		16 696	2 169	2 420	64	11 153	855	36
Rennerod, St.	143 286 06	4 843	1 148	541	38	2 890	222	4
VG Selters (Ww.)	143 000 07	25 209	6 084	4 963	137	12 640	1 348	38
Verbandsgemeinde		7 128	3 645	1 549	78	1 112	744	-
Ortsgemeinden		18 081	2 439	3 413	58	11 527	605	38
VG Wallmerod	143 000 08	21 334	5 866	3 513	378	10 304	1 246	27
Verbandsgemeinde		6 911	3 785	1 410	181	725	798	12
Ortsgemeinden		14 423	2 081	2 103	197	9 580	447	15
VG Westerburg	143 000 09	32 638	7 695	6 847	551	16 012	1 518	16
Verbandsgemeinde		10 497	4 692	2 842	248	1 511	1 200	5
Ortsgemeinden		22 141	3 003	4 004	303	14 502	318	11
Höhn	143 242 09	2 352	114	385	30	1 714	107	1
Westerburg, St.	143 308 09	5 907	485	1 059	219	4 124	16	4
VG Wirges	143 000 10	28 923	6 681	5 108	272	15 055	1 775	32
Verbandsgemeinde		8 578	4 439	2 117	195	783	1 043	-
Ortsgemeinden		20 345	2 242	2 990	76	14 271	732	32
Wirges, St.	143 081 10	5 128	498	681	10	3 690	243	5
Rheinland-Pfalz		5 150 044	1 444 411	870 277	121 104	2 231 440	463 803	19 008

**noch:** Ausgaben und Einnahmen der verbandsfreien Gemeinden sowie der Verbandsgemeinden und ihrer  
**T 24** Ortsgemeinden 2015 nach Arten und Verwaltungsbezirken

Gebietskörperschaft  (bei Gemeinden nur solche mit 3 000 und mehr Einwohner)	Gem.- Schl.- Nr.	Ausgaben des Vermögenshaushalts					
		zusammen	Sachinvestitionen		Investitionszuweisungen, Darlehen, Tilgungen		sonstige Ausgaben des Vermögens- haushalts
			zusammen	darunter Baumaß- nahmen	an öffentlichen Bereich	an andere Bereiche	
1 000 EUR							

**noch: LK Westerwaldkreis**

Montabaur, St.	143 048 04	4 679	4 135	3 471	64	403	77
VG Ransbach-Baumbach	143 000 05	2 587	2 189	1 625	69	329	-
Verbandsgemeinde		403	190	69	63	150	-
Ortsgemeinden		2 184	1 999	1 555	6	179	-
Ransbach-Baumbach, St.	143 062 05	1 381	1 219	1 129	-	162	-
VG Rennerod	143 000 06	2 999	2 306	1 943	38	486	170
Verbandsgemeinde		774	589	412	-	78	106
Ortsgemeinden		2 225	1 717	1 530	38	407	64
Rennerod, St.	143 286 06	224	118	94	-	84	21
VG Selters (Ww.)	143 000 07	2 736	2 143	1 965	14	511	68
Verbandsgemeinde		839	607	598	-	231	-
Ortsgemeinden		1 897	1 536	1 366	14	280	68
VG Wallmerod	143 000 08	4 252	2 980	2 418	160	884	228
Verbandsgemeinde		1 765	989	763	155	616	6
Ortsgemeinden		2 486	1 991	1 655	5	267	222
VG Westerburg	143 000 09	4 499	2 933	2 319	347	1 198	21
Verbandsgemeinde		1 764	882	485	194	688	-
Ortsgemeinden		2 735	2 051	1 833	153	510	21
Höhn	143 242 09	345	285	278	-	54	6
Westerburg, St.	143 308 09	1 636	1 183	1 119	123	326	4
VG Wirges	143 000 10	5 683	4 586	3 708	223	822	51
Verbandsgemeinde		1 545	980	772	148	417	-
Ortsgemeinden		4 138	3 606	2 936	75	405	51
Wirges, St.	143 081 10	1 322	1 264	1 162	-	59	-
Rheinland-Pfalz		964 716	622 133	472 891	23 680	278 990	39 913

Gebietskörperschaft  (bei Gemeinden nur solche mit 3 000 und mehr Einwohner)	Gem.- Schl.- Nr.	Einnahmen des Verwaltungshaushalts								
		zusammen	Steuern und steuer- ähnliche Ein- nahmen	Gebühren, zweck- gebundene Abgaben	Ein- nahmen aus wirtschaft- licher Tätigkeit	laufende Übertragungen		aufgaben- bezogene Leistungs- beteili- gungen	sonstige Ein- nahmen des Ver- waltungs- haushalts	
						zu- sammen	darunter von			
							Bund und Land	Gemein- den / GV und Zweck- verbänden		
1 000 EUR										

noch: LK Westerwaldkreis

Montabaur, St.	143 048 04	43 519	36 443	851	1 115	3 974	846	1 481	18	1 119
VG Ransbach-Baumbach	143 000 05	26 789	13 933	613	1 307	10 734	2 575	7 888	-	201
Verbandsgemeinde		8 550	74	422	68	7 921	973	6 751	-	65
Ortsgemeinden		18 239	13 859	191	1 240	2 813	1 602	1 137	-	136
Ransbach-Baumbach, St.	143 062 05	11 548	9 258	118	511	1 625	613	946	-	36
VG Rennerod	143 000 06	27 514	14 264	492	1 835	10 761	3 721	6 660	-	162
Verbandsgemeinde		7 907	180	227	16	7 421	1 652	5 545	-	63
Ortsgemeinden		19 607	14 083	265	1 820	3 340	2 069	1 115	-	99
Rennerod, St.	143 286 06	5 558	3 993	147	244	1 158	461	673	-	16
VG Selters (Ww.)	143 000 07	27 585	12 997	600	2 670	11 162	3 674	7 229	3	153
Verbandsgemeinde		7 796	107	314	5	7 298	1 355	5 852	0	72
Ortsgemeinden		19 788	12 890	286	2 665	3 864	2 320	1 377	3	81
VG Wallmerod	143 000 08	24 048	11 385	678	1 560	10 128	3 427	6 157	5	292
Verbandsgemeinde		7 702	51	360	19	7 099	1 724	5 009	5	169
Ortsgemeinden		16 345	11 334	319	1 541	3 029	1 704	1 148	-	123
VG Westerburg	143 000 09	35 391	15 879	1 136	2 621	15 280	6 192	8 320	9	465
Verbandsgemeinde		11 302	251	654	189	9 906	2 352	6 898	9	293
Ortsgemeinden		24 089	15 628	481	2 432	5 374	3 840	1 422	-	173
Höhn	143 242 09	2 714	1 828	33	411	431	412	0	-	11
Westerburg, St.	143 308 09	7 049	5 440	95	698	771	756	1	-	45
VG Wirges	143 000 10	31 470	17 697	1 482	809	11 200	2 622	8 038	-	280
Verbandsgemeinde		9 896	452	438	26	8 856	1 241	7 313	-	124
Ortsgemeinden		21 573	17 245	1 044	783	2 344	1 382	726	-	156
Wirges, St.	143 081 10	5 163	4 207	185	179	571	503	17	-	20
Rheinland-Pfalz		5 549 519	2 731 275	192 434	305 398	2 229 080	698 012	1 348 597	1 007	90 325

**noch:** Ausgaben und Einnahmen der verbandsfreien Gemeinden sowie der Verbandsgemeinden und ihrer  
**T 24** Ortsgemeinden 2015 nach Arten und Verwaltungsbezirken

Gebietskörperschaft  (bei Gemeinden nur solche mit 3 000 und mehr Einwohner)	Gem.- Schl.- Nr.	Einnahmen des Vermögenshaushalts							
		zusammen	Darlehens- rückflüsse	Beiträge und ähnliche Entgelte	Zuweisungen und Zuschüsse für Investitionen		Schulden- aufnahmen		sonstige Einnahmen des Vermögens- haushalts
					zusammen	darunter von Bund und Land	zusammen	darunter Kredit- markt- mittel	
1 000 EUR									

**noch: LK Westerwaldkreis**

Montabaur, St.	143 048 04	1 508	18	328	935	445	-	-	227
VG Ransbach-Baumbach	143 000 05	2 423	6	672	707	554	450	450	588
Verbandsgemeinde		348	0	-	79	71	268	268	-
Ortsgemeinden		2 075	6	672	627	483	182	182	588
Ransbach-Baumbach, St.	143 062 05	1 147	-	474	575	435	-	-	98
VG Rennerod	143 000 06	2 289	-	809	1 100	570	-	-	380
Verbandsgemeinde		265	-	-	265	260	-	-	-
Ortsgemeinden		2 025	-	809	836	311	-	-	380
Rennerod, St.	143 286 06	573	-	85	274	269	-	-	215
VG Selters (Ww.)	143 000 07	2 860	1	1 282	378	308	5	5	1 194
Verbandsgemeinde		145	-	-	140	114	5	5	-
Ortsgemeinden		2 715	1	1 282	238	194	-	-	1 194
VG Wallmerod	143 000 08	3 511	2	678	852	724	1 415	1 415	564
Verbandsgemeinde		1 291	-	-	514	417	760	760	17
Ortsgemeinden		2 220	2	678	338	307	655	655	547
VG Westerburg	143 000 09	2 673	57	134	1 049	604	881	881	553
Verbandsgemeinde		446	-	-	446	217	-	-	0
Ortsgemeinden		2 227	57	134	603	387	881	881	553
Höhn	143 242 09	170	-	8	-	-	156	156	6
Westerburg, St.	143 308 09	1 293	-	26	574	359	675	675	18
VG Wirges	143 000 10	4 060	-	488	1 684	1 449	200	200	1 688
Verbandsgemeinde		473	-	-	451	380	-	-	22
Ortsgemeinden		3 587	-	488	1 233	1 068	200	200	1 666
Wirges, St.	143 081 10	623	-	10	393	378	200	200	20
Rheinland-Pfalz		720 097	9 258	104 979	191 002	148 674	255 358	253 845	159 500

**noch:** Ausgaben und Einnahmen der verbandsfreien Gemeinden sowie der Verbandsgemeinden und ihrer  
**T 24** Ortsgemeinden 2015 nach Arten und Verwaltungsbezirken

Gebietskörperschaft (bei Gemeinden nur solche mit 3 000 und mehr Einwohner)	Gem.- Schl.- Nr.	Brutto- aus- gaben <sup>1</sup>	Bereinigte Bruttoausgaben		Nettoausgaben		Brutto- ein- nahmen <sup>1</sup>	Bereinigte Bruttoeinnahmen		Nettoeinnahmen	
		1 000 EUR	EUR je Einw.		1 000 EUR	EUR je Einw.		1 000 EUR	EUR je Einw.		1 000 EUR EUR je Einw.

**noch: LK Westerwaldkreis**

Montabaur, St.	143 048 04	36 542	34 979	2 748,64	32 172	2 528,04	45 027	43 465	3 415,42	40 657	3 194,83
VG Ransbach-Baumbach	143 000 05	22 399	22 399	1 523,63	16 559	1 126,36	23 960	23 960	1 629,82	18 120	1 232,56
Verbandsgemeinde		3 000	3 000	204,04	441	30,00	3 646	3 646	248,04	1 088	74,00
Ortsgemeinden		19 399	19 399	1 319,59	16 118	1 096,36	20 314	20 314	1 381,79	17 032	1 158,55
Ransbach-Baumbach, St.	143 062 05	12 321	12 321	1 638,61	10 270	1 365,86	12 695	12 695	1 688,41	10 644	1 415,66
VG Rennerod	143 000 06	22 603	22 603	1 345,26	15 672	932,73	25 277	25 277	1 504,37	18 345	1 091,84
Verbandsgemeinde		3 682	3 682	219,14	751	44,70	3 645	3 645	216,96	715	42,53
Ortsgemeinden		18 921	18 921	1 126,13	14 921	888,03	21 631	21 631	1 287,41	17 631	1 049,32
Rennerod, St.	143 286 06	5 067	5 067	1 181,14	3 659	852,97	6 132	6 132	1 429,32	4 724	1 101,15
VG Selters (Ww.)	143 000 07	22 830	22 830	1 407,37	16 684	1 028,45	25 330	25 330	1 561,48	19 183	1 182,56
Verbandsgemeinde		2 853	2 853	175,85	620	38,20	2 827	2 827	174,28	594	36,62
Ortsgemeinden		19 978	19 978	1 231,52	16 064	990,25	22 503	22 503	1 387,20	18 589	1 145,94
VG Wallmerod	143 000 08	21 489	21 402	1 455,73	14 878	1 011,96	23 462	23 375	1 589,92	16 851	1 146,15
Verbandsgemeinde		4 580	4 493	305,61	1 259	85,66	4 896	4 810	327,15	1 576	107,19
Ortsgemeinden		16 909	16 909	1 150,11	13 618	926,30	18 565	18 565	1 262,78	15 275	1 038,96
VG Westerburg	143 000 09	30 495	30 329	1 339,54	21 487	949,04	31 422	31 255	1 380,48	22 414	989,97
Verbandsgemeinde		5 620	5 462	241,26	2 385	105,35	5 106	4 949	218,58	1 872	82,68
Ortsgemeinden		24 876	24 866	1 098,28	19 102	843,68	26 316	26 306	1 161,89	20 542	907,29
Höhn	143 242 09	2 697	2 691	885,06	2 279	749,58	2 884	2 878	946,54	2 466	811,06
Westerburg, St.	143 308 09	7 543	7 543	1 344,87	6 412	1 143,14	8 342	8 342	1 487,25	7 210	1 285,52
VG Wirges	143 000 10	28 597	28 408	1 487,71	22 164	1 160,73	29 521	29 332	1 536,11	23 088	1 209,13
Verbandsgemeinde		4 115	3 926	205,58	997	52,23	4 361	4 172	218,48	1 244	65,13
Ortsgemeinden		24 482	24 482	1 282,13	21 167	1 108,50	25 160	25 160	1 317,63	21 845	1 144,00
Wirges, St.	143 081 10	6 451	6 451	1 224,94	5 537	1 051,52	5 786	5 786	1 098,80	4 873	925,38
Rheinland-Pfalz		5 406 142	5 339 792	1 791,90	3 813 700	1 279,78	5 560 999	5 494 649	1 843,87	3 968 557	1 331,75

1 Angaben für die Landkreise und Verbandsgemeinden einschließlich ihrer zugehörigen Gemeinden abzüglich der Verbandsgemeindeumlage (Gr.-Nr. 072).

Ausgabeart	insgesamt	Schulen, Wissenschaft, Forschung, Kulturpflege			Soziale Sicherung	
		zusammen	allgemein- bildende Schulen, Förder- schulen	berufliche Schulen	zusammen	Tagesein- richtungen für Kinder
		2,3	21,22,27,28	24	4	464
	1 000 EUR					

## Verwaltungshaushalt

Personalausgaben	59 856	4 094	1 460	-	34 479	31 436
Sächlicher Verwaltungs- und Betriebsaufwand	392 146	6 930	4 792	-	5 596	5 021
Verwaltungs- und Betriebsausgaben	383 204	5 737	3 924	-	4 519	4 064
Erstattungen von Ausgaben des Verwaltungshaushalts	8 942	1 193	868	-	1 077	956
Zuweisungen und Zuschüsse	3 179	267	3	-	861	774
Zuweisungen und sonstige Zuschüsse für laufende Zwecke	3 179	267	3	-	861	774
Schuldendiensthilfen	-	-	-	-	-	-
soziale Leistungen	-	-	-	-	-	-
Sonstige Finanzausgaben	3 313	11	11	-	6	6
Zinsausgaben	2 942	11	11	-	6	6
allgemeine Zuweisungen und Umlagen	1	-	-	-	-	-
Bruttoausgaben des Verwaltungshaushalts	458 493	11 302	6 266	-	40 942	37 236
abzüglich Zahlungen von Zweckverbänden	230	-	-	-	-	-
Gesamtausgaben des Verwaltungshaushalts	458 263	11 302	6 266	-	40 942	37 236

## Vermögenshaushalt

Gewährung von Darlehen	59	-	-	-	-	-
Vermögenserwerb	7 647	2 225	2 170	-	466	383
Baumaßnahmen	16 578	1 291	908	-	3 227	3 219
Tilgung von Krediten	10 387	117	117	-	28	28
Zuweisungen und Zuschüsse für Investitionen	117	-	-	-	35	35
Sonstige Ausgaben des Vermögenshaushalts	39	22	22	-	9	6
Bruttoausgaben des Vermögenshaushalts	34 827	3 656	3 218	-	3 765	3 671
abzüglich Zahlungen von Zweckverbänden	22	-	-	-	-	-
Gesamtausgaben des Vermögenshaushalts	34 805	3 656	3 218	-	3 765	3 671
Gesamtausgaben des Verwaltungs- und Vermögenshaushalts	493 068	14 958	9 484	-	44 706	40 907
abzüglich haushaltstechnische Verrechnungen	9	-	-	-	0	0
Bereinigte Gesamtausgaben	493 059	14 958	9 484	-	44 706	40 907
abzüglich Zahlungen von anderen Ebenen des öffentlichen Bereichs	450 737	12 862	8 650	-	41 758	38 168
Nettoausgaben	42 322	2 096	834	-	2 948	2 739

**noch:** Ausgaben der Zweckverbände und der sonstigen juristischen Personen  
**T 25** zwischengemeindlicher Zusammenarbeit 2015 nach Aufgabengebieten und Arten

Ausgabeart	Gesundheit, Sport, Erholung		Bau- und Wohnungswesen, Verkehr	
	zusammen	Sportstätten und Bäder	zusammen	Wasserläufe, Wasserbau
	5	56,57	6	69
	1 000 EUR			

**Verwaltungshaushalt**

Personalausgaben	3 972	419	1 256	1 106
Sächlicher Verwaltungs- und Betriebsaufwand	1 955	1 622	3 523	1 702
Verwaltungs- und Betriebsausgaben	1 706	1 409	2 849	1 602
Erstattungen von Ausgaben des Verwaltungshaushalts	249	213	673	101
Zuweisungen und Zuschüsse	217	-	2	1
Zuweisungen und sonstige Zuschüsse für laufende Zwecke	217	-	2	1
Schuldendiensthilfen	-	-	-	-
soziale Leistungen	-	-	-	-
Sonstige Finanzausgaben	9	9	-	-
Zinsausgaben	9	9	-	-
allgemeine Zuweisungen und Umlagen	-	-	-	-
Bruttoausgaben des Verwaltungshaushalts	6 153	2 050	4 781	2 809
abzüglich Zahlungen von Zweckverbänden	-	-	2	2
Gesamtausgaben des Verwaltungshaushalts	6 153	2 050	4 779	2 808

**Vermögenshaushalt**

Gewährung von Darlehen	-	-	-	-
Vermögenserwerb	153	44	455	243
Baumaßnahmen	1 232	145	3 997	364
Tilgung von Krediten	34	34	-	-
Zuweisungen und Zuschüsse für Investitionen	-	-	-	-
Sonstige Ausgaben des Vermögenshaushalts	0	-	-	-
Bruttoausgaben des Vermögenshaushalts	1 420	223	4 453	607
abzüglich Zahlungen von Zweckverbänden	18	-	-	-
Gesamtausgaben des Vermögenshaushalts	1 402	223	4 453	607
Gesamtausgaben des Verwaltungs- und Vermögenshaushalts	7 555	2 273	9 232	3 415
abzüglich haushaltstechnische Verrechnungen	-	-	-	-
Bereinigte Gesamtausgaben	7 555	2 273	9 232	3 415
abzüglich Zahlungen von anderen Ebenen des öffentlichen Bereichs	4 386	1 653	6 549	3 708
Nettoausgaben	3 169	620	2 683	- 293

**noch:** Ausgaben der Zweckverbände und der sonstigen juristischen Personen  
**T 25** zwischengemeindlicher Zusammenarbeit 2015 nach Aufgabengebieten und Arten

Ausgabeart	Öffentliche Einrichtungen, Wirtschaftsförderung				Wirtschaftliche Unternehmen, allgemeines Grund- und Sondervermögen		
	zusammen	Abwasser- beseitigung	Bestattungs- wesen	Fremden- verkehr, sonstige Förderung von Wirt- schaft und Verkehr	zusammen	Wasser- versorgungs- unter- nehmen	land- und forst- wirtschaft- liche Unter- nehmen
	7	70	75	79	8	815	85
	1 000 EUR						

**Verwaltungshaushalt**

Personalausgaben	2 821	3	155	2 659	11 059	186	10 600
Sächlicher Verwaltungs- und Betriebsaufwand	7 388	1 455	304	2 626	364 759	488	4 052
Verwaltungs- und Betriebsausgaben	3 880	1 022	256	2 310	363 011	262	2 899
Erstattungen von Ausgaben des Verwaltungshaushalts	3 508	433	48	316	1 748	226	1 153
Zuweisungen und Zuschüsse	1 342	-	-	1 342	326	-	141
Zuweisungen und sonstige Zuschüsse für laufende Zwecke	1 342	-	-	1 342	326	-	141
Schuldendiensthilfen	-	-	-	-	-	-	-
soziale Leistungen	-	-	-	-	-	-	-
Sonstige Finanzausgaben	44	36	-	6	330	-	330
Zinsausgaben	0	-	-	0	5	-	5
allgemeine Zuweisungen und Umlagen	-	-	-	-	-	-	-
Bruttoausgaben des Verwaltungshaushalts	11 595	1 494	459	6 634	376 474	674	15 122
abzüglich Zahlungen von Zweckverbänden	24	-	-	24	174	87	10
Gesamtausgaben des Verwaltungshaushalts	11 570	1 494	459	6 609	376 300	586	15 112

**Vermögenshaushalt**

Gewährung von Darlehen	-	-	-	-	59	-	-
Vermögenserwerb	468	13	5	431	2 976	6	284
Baumaßnahmen	6 121	1 217	28	4 876	98	89	9
Tilgung von Krediten	-	-	-	-	4	-	4
Zuweisungen und Zuschüsse für Investitionen	52	-	-	52	4	-	4
Sonstige Ausgaben des Vermögenshaushalts	-	-	-	-	4	4	0
Bruttoausgaben des Vermögenshaushalts	6 640	1 229	34	5 358	3 145	99	301
abzüglich Zahlungen von Zweckverbänden	-	-	-	-	4	4	-
Gesamtausgaben des Vermögenshaushalts	6 640	1 229	34	5 358	3 141	95	301
Gesamtausgaben des Verwaltungs- und Vermögenshaushalts	18 210	2 724	493	11 967	379 441	681	15 414
abzüglich haushaltstechnische Verrechnungen	-	-	-	-	9	-	9
Bereinigte Gesamtausgaben	18 210	2 724	493	11 967	379 432	681	15 404
abzüglich Zahlungen von anderen Ebenen des öffentlichen Bereichs	17 846	2 384	106	12 723	361 818	57	11 677
Nettoausgaben	364	339	387	- 755	17 614	624	3 727

Einnahmeart	Insgesamt	Schulen, Wissenschaft, Forschung, Kulturpflege			Soziale Sicherung	
		zusammen	allgemein- bildende Schulen, Förder- schulen	berufliche Schulen	zusammen	Tagesein- richtungen für Kinder
		2,3	21,22,27,28	24	4	464
	1 000 EUR					

## Verwaltungshaushalt

Allgemeine Zuweisungen und Umlagen	3 260	-	-	-	-	-
allgemeine Zuweisungen	-	-	-	-	-	-
allgemeine Umlagen	3 260	-	-	-	-	-
Einnahmen aus Verwaltung und Betrieb	453 965	11 396	5 700	-	43 200	38 621
Gebühren, sonstige zweckgebundene						
Abgaben	7 605	1 209	233	-	2 771	2 770
übrige Verwaltungs- und Betriebseinnahmen	10 132	373	21	-	1 028	40
Erstattungen von Ausgaben des						
Verwaltungshaushalts	26 876	364	235	-	8 322	4 731
Zuweisungen und Zuschüsse für laufende						
Zwecke	409 350	9 450	5 211	-	31 077	31 077
Sonstige Finanzerinnahmen	8 512	249	42	-	51	19
Bruttoeinnahmen des Verwaltungshaushalts	465 737	11 645	5 742	-	43 251	38 640
abzüglich Zahlungen von Zweckverbänden	230	-	-	-	-	-
Gesamteinnahmen des Verwaltungshaushalts	465 507	11 645	5 742	-	43 251	38 640

## Vermögenshaushalt

Rückflüsse von Darlehen	93	86	86	-	1	1
Einnahmen aus der Veräußerung von						
Beteiligungen	125	-	-	-	-	-
Einnahmen aus der Veräußerung von						
Sachvermögen	5 379	440	-	-	42	5
Beiträge und ähnliche Entgelte	3 071	20	-	-	1 000	1 000
Zuweisungen und Zuschüsse für Investitionen	17 410	3 267	3 132	-	2 539	2 539
Einnahmen aus Krediten	6 517	-	-	-	356	356
Bruttoeinnahmen des Vermögenshaushalts	32 595	3 814	3 219	-	3 938	3 902
abzüglich Zahlungen von Zweckverbänden	22	-	-	-	-	-
Gesamteinnahmen des Vermögenshaushalts	32 573	3 814	3 219	-	3 938	3 902
Gesamteinnahmen des Verwaltungs- und						
Vermögenshaushalts	498 080	15 459	8 961	-	47 190	42 542
abzüglich haushaltstechnische						
Verrechnungen	9	-	-	-	0	0
Bereinigte Gesamteinnahmen	498 071	15 459	8 961	-	47 190	42 542
abzüglich Zahlungen von anderen Ebenen						
des öffentlichen Bereichs	450 737	12 862	8 650	-	41 758	38 168
Nettoeinnahmen	47 334	2 597	311	-	5 431	4 374
Mehrausgaben (-) / Mehreinnahmen (+)	5 012	501	- 523	-	2 483	1 635
des Verwaltungshaushalts	7 244	343	- 524	-	2 310	1 404
des Vermögenshaushalts	- 2 232	158	1	-	174	231

**noch:** Einnahmen der Zweckverbände und der sonstigen juristischen Personen  
**T 26** zwischengemeindlicher Zusammenarbeit 2015 nach Aufgabengebieten und Arten

Einnahmeart	Gesundheit, Sport, Erholung		Bau- und Wohnungswesen, Verkehr	
	zusammen	Sportstätten und Bäder	zusammen	Wasserläufe, Wasserbau
	5	56,57	6	69
	1 000 EUR			

**Verwaltungshaushalt**

Allgemeine Zuweisungen und Umlagen	-	-	-	-
allgemeine Zuweisungen	-	-	-	-
allgemeine Umlagen	-	-	-	-
Einnahmen aus Verwaltung und Betrieb	7 061	2 980	4 178	3 235
Gebühren, sonstige zweckgebundene Abgaben	1 913	578	29	-
übrige Verwaltungs- und Betriebseinnahmen	809	800	156	1
Erstattungen von Ausgaben des Verwaltungshaushalts	2 598	25	71	10
Zuweisungen und Zuschüsse für laufende Zwecke	1 740	1 577	3 921	3 224
Sonstige Finanzeinnahmen	3	2	19	4
Bruttoeinnahmen des Verwaltungshaushalts	7 063	2 982	4 196	3 239
abzüglich Zahlungen von Zweckverbänden	-	-	2	2
Gesamteinnahmen des Verwaltungshaushalts	7 063	2 982	4 195	3 238

**Vermögenshaushalt**

Rückflüsse von Darlehen	-	-	-	-
Einnahmen aus der Veräußerung von Beteiligungen	-	-	-	-
Einnahmen aus der Veräußerung von Sachvermögen	34	30	252	9
Beiträge und ähnliche Entgelte	-	-	4	-
Zuweisungen und Zuschüsse für Investitionen	157	77	2 641	484
Einnahmen aus Krediten	-	-	-	-
Bruttoeinnahmen des Vermögenshaushalts	190	107	2 897	493
abzüglich Zahlungen von Zweckverbänden	18	-	-	-
Gesamteinnahmen des Vermögenshaushalts	172	107	2 897	493
Gesamteinnahmen des Verwaltungs- und Vermögenshaushalts	7 235	3 089	7 092	3 730
abzüglich haushaltstechnische Verrechnungen	-	-	-	-
Bereinigte Gesamteinnahmen	7 235	3 089	7 092	3 730
abzüglich Zahlungen von anderen Ebenen des öffentlichen Bereichs	4 386	1 653	6 549	3 708
Nettoeinnahmen	2 850	1 436	543	22
Mehrausgaben (-) / Mehreinnahmen (+)	- 320	816	- 2 140	316
des Verwaltungshaushalts	910	933	- 584	430
des Vermögenshaushalts	- 1 230	- 117	- 1 556	- 114

**noch:** Einnahmen der Zweckverbände und der sonstigen juristischen Personen  
**T 26** zwischengemeindlicher Zusammenarbeit 2015 nach Aufgabengebieten und Arten

Einnahmeart	Öffentliche Einrichtungen, Wirtschaftsförderung				Wirtschaftliche Unternehmen, allgemeines Grund- und Sondervermögen		
	zusammen	Abwasser- beseitigung	Bestattungs- wesen	Verkehr, sonstige Förderung von Wirt- schaft und Verkehr	zusammen	Wasser- versorgungs- unter- nehmen	land- und forst- wirtschaft- liche Unter- nehmen
	7	70	75	79	8	815	85
	1 000 EUR						

**Verwaltungshaushalt**

Allgemeine Zuweisungen und Umlagen	-	-	-	-	-	-	-
allgemeine Zuweisungen	-	-	-	-	-	-	-
allgemeine Umlagen	-	-	-	-	-	-	-
Einnahmen aus Verwaltung und Betrieb	16 001	1 342	325	11 229	368 052	992	15 708
Gebühren, sonstige zweckgebundene							
Abgaben	307	16	211	77	1 353	784	495
übrige Verwaltungs- und Betriebseinnahmen	2 414	1	1	1 943	3 115	20	3 085
Erstattungen von Ausgaben des							
Verwaltungshaushalts	5 199	-	22	2 544	10 212	123	8 870
Zuweisungen und Zuschüsse für laufende							
Zwecke	8 082	1 325	92	6 665	353 371	65	3 259
Sonstige Finanzeinnahmen	283	33	0	250	6 834	0	41
Bruttoeinnahmen des Verwaltungshaushalts	16 284	1 375	325	11 479	374 886	992	15 749
abzüglich Zahlungen von Zweckverbänden	24	-	-	24	174	87	10
Gesamteinnahmen des Verwaltungshaushalts	16 260	1 375	325	11 455	374 712	905	15 739

**Vermögenshaushalt**

Rückflüsse von Darlehen	5	-	-	5	-	-	-
Einnahmen aus der Veräußerung von							
Beteiligungen	-	-	-	-	-	-	-
Einnahmen aus der Veräußerung von							
Sachvermögen	3 602	-	-	3 602	32	24	4
Beiträge und ähnliche Entgelte	944	-	171	773	18	18	-
Zuweisungen und Zuschüsse für Investitionen	5 694	1 060	-	4 632	43	4	39
Einnahmen aus Krediten	-	-	-	-	22	-	22
Bruttoeinnahmen des Vermögenshaushalts	10 245	1 060	171	9 011	115	46	65
abzüglich Zahlungen von Zweckverbänden	-	-	-	-	4	4	-
Gesamteinnahmen des Vermögenshaushalts	10 245	1 060	171	9 011	111	42	65
Gesamteinnahmen des Verwaltungs- und							
Vermögenshaushalts	26 505	2 435	497	20 466	374 823	947	15 805
abzüglich haushaltstechnische							
Verrechnungen	-	-	-	-	9	-	9
Bereinigte Gesamteinnahmen	26 505	2 435	497	20 466	374 814	947	15 795
abzüglich Zahlungen von anderen Ebenen							
des öffentlichen Bereichs	17 846	2 384	106	12 723	361 818	57	11 677
Nettoeinnahmen	8 658	50	391	7 743	12 996	890	4 118
Mehrausgaben (-) / Mehreinnahmen (+)	8 294	- 289	4	8 499	- 4 618	266	391
des Verwaltungshaushalts	4 690	- 120	- 134	4 845	- 1 588	319	627
des Vermögenshaushalts	3 604	- 169	137	3 653	- 3 030	- 53	- 236

## Kreisfreie Städte (numerisch)

KR	Kreis	KR	Kreis
111	Koblenz, St.	315	Mainz, St.
211	Trier, St.	316	Neustadt a. d. Weinstr., St.
311	Frankenthal (Pfalz), St.	317	Pirmasens, St.
312	Kaiserslautern, St.	318	Speyer, St.
313	Landau i. d. Pf., St.	319	Worms, St.
314	Ludwigshafen a. Rh., St.	320	Zweibrücken, St.

## Kreise (numerisch)

KR	Kreis	KR	Kreis
131	Ahrweiler	233	Vulkaneifel
132	Altenkirchen (Ww.)	235	Trier-Saarburg
133	Bad Kreuznach	331	Alzey-Worms
134	Birkenfeld	332	Bad Dürkheim
135	Cochem-Zell	333	Donnersbergkreis
137	Mayen-Koblenz	334	Germersheim
138	Neuwied	335	Kaiserslautern
140	Rhein-Hunsrück-Kreis	336	Kusel
141	Rhein-Lahn-Kreis	337	Südliche Weinstraße
143	Westerwaldkreis	338	Rhein-Pfalz-Kreis
231	Bernkastel-Wittlich	339	Mainz-Bingen
232	Eifelkreis Bitburg-Prüm	340	Südwestpfalz

## Verbandsgemeinden (numerisch)

KR	VG	Verbandsgemeinde	KR	VG	Verbandsgemeinde
131	01	Adenau	138	07	Unkel
131	02	Altenahr	138	08	Waldbreitbach
131	03	Bad Breisig	140	02	Emmelshausen
131	04	Brohlthal	140	03	Kastellaun
132	01	Altenkirchen (Westerwald)	140	04	Kirchberg (Hunsrück)
132	03	Herdorf-Daaden	140	05	Rheinböllen
132	04	Flammersfeld	140	06	Sankt Goar-Oberwesel
132	06	Hamm (Sieg)	140	07	Simmern / Hunsrück
132	07	Kirchen (Sieg)	141	01	Bad Ems
132	08	Wissen	141	03	Diez
132	09	Betzdorf-Gebhardshain	141	04	Hahnstätten
133	01	Bad Kreuznach	141	05	Katzenelnbogen
133	07	Bad Sobernheim	141	06	Nassau
133	03	Kirm-Land	141	07	Nastätten
133	04	Langenlonsheim	141	09	Loreley
133	05	Meisenheim	143	01	Bad Marienberg (Westerwald)
133	06	Rüdesheim	143	02	Hachenburg
133	08	Stromberg	143	03	Höhr-Grenzhausen
134	01	Baumholder	143	04	Montabaur
134	02	Birkenfeld	143	05	Ransbach-Baumbach
134	03	Herrstein	143	06	Rennerod
134	04	Rhaunen	143	07	Selters (Westerwald)
135	01	Cochem-Land	143	08	Wallmerod
135	02	Kaisersesch	143	09	Westerburg
135	03	Ulmen	143	10	Wirges
135	05	Zell (Mosel)	231	01	Bernkastel-Kues
137	01	Pellenz	231	06	Thalfang am Erbeskopf
137	02	Maifeld	231	08	Wittlich-Land
137	03	Vordereifel	231	09	Traben-Trarbach
137	04	Mendig	232	01	Arzfeld
137	07	Vallendar	232	05	Südeifel
137	08	Weißenthurm	232	06	Prüm
137	09	Rhein-Mosel	232	07	Speicher
138	01	Asbach	232	08	Bitburger Land
138	02	Bad Hönningen	233	01	Daun
138	03	Dierdorf	233	02	Gerolstein
138	04	Linz am Rhein	233	03	Hillesheim
138	05	Puderbach	233	04	Kelberg
138	06	Rengsdorf	233	05	Obere Kyll

KR	VG	Verbandsgemeinde
235	01	Hermeskeil
235	02	Kell am See
235	03	Konz
235	04	Ruwer
235	05	Saarburg
235	06	Schweich an der Römischen Weinstraße
235	07	Trier-Land
331	01	Alzey-Land
331	02	Eich
331	03	Monsheim
331	05	Wöllstein
331	06	Wörrstadt
331	07	Wonnegau
332	01	Deidesheim
332	02	Freinsheim
332	03	Grünstadt-Land
332	04	Hettenleidelheim
332	05	Lambrecht (Pfalz)
332	06	Wachenheim an der Weinstraße
333	01	Alsenz-Obermoschel
333	02	Eisenberg (Pfalz)
333	03	Göllheim
333	04	Kirchheimbolanden
333	05	Rockenhausen
333	06	Winnweiler
334	01	Bellheim
334	02	Hagenbach
334	03	Jockgrim
334	04	Kandel
334	05	Lingenfeld
334	06	Rülzheim
335	01	Bruchmühlbach-Miesau
335	02	Enkenbach-Alsenborn
335	04	Kaiserslautern-Süd

KR	VG	Verbandsgemeinde
335	05	Landstuhl
335	08	Ramstein-Miesenbach
335	09	Weilerbach
335	10	Otterbach-Otterberg
336	01	Altenglan
336	03	Kusel
336	08	Lauterecken-Wolfstein
336	09	Oberes Glantal
337	01	Annweiler am Trifels
337	02	Bad Bergzabern
337	03	Edenkoben
337	04	Herxheim
337	05	Landau-Land
337	06	Maikammer
337	07	Offenbach an der Queich
338	01	Dannstadt-Schauernheim
338	04	Maxdorf
338	06	Lambsheim-Heßheim
338	07	Römerberg-Dudenhofen
338	08	Rheinauen
339	01	Rhein-Nahe
339	02	Bodenheim
339	03	Gau-Algesheim
339	05	Heidesheim am Rhein
339	06	Nieder-Olm
339	07	Rhein-Selz
339	08	Sprendlingen-Gensingen
340	01	Dahner Felsenland
340	02	Hauenstein
340	03	Pirmasens-Land
340	04	Rodalben
340	06	Waldfischbach-Burgalben
340	08	Zweibrücken-Land
340	09	Thaleischweiler-Wallhalben

## Verbandsgemeinden (alphabetisch)

Verbandsgemeinde	KR	VG	Verbandsgemeinde	KR	VG
<b>A</b>			<b>G</b>		
Adenau	131	01	Gau-Algesheim	339	03
Alsenz-Obermoschel	333	01	Gerolstein	233	02
Altenahr	131	02	Göllheim	333	03
Altenglan	336	01	Grünstadt-Land	332	03
Altenkirchen (Westerwald)	132	01			
Alzey-Land	331	01	<b>H</b>		
Annweiler am Trifels	337	01			
Arzfeld	232	01	Hachenburg	143	02
Asbach	138	01	Hagenbach	334	02
			Hahnstätten	141	04
<b>B</b>			Hamm (Sieg)	132	06
Bad Bergzabern	337	02	Hauenstein	340	02
Bad Breisig	131	03	Heidesheim am Rhein	339	05
Bad Ems	141	01	Herdorf-Daaden	132	03
Bad Hönningen	138	02	Hermeskeil	235	01
Bad Kreuznach	133	01	Herrstein	134	03
Bad Marienberg (Westerwald)	143	01	Herxheim	337	04
Bad Sobernheim	133	07	Hettenleidelheim	332	04
Baumholder	134	01	Hillesheim	233	03
Bellheim	334	01	Höhr-Grenzhausen	143	03
Bernkastel-Kues	231	01			
Betzdorf-Gebhardshain	132	09	<b>J</b>		
Birkenfeld	134	02			
Bitburger Land	232	08	Jockgrim	334	03
Bodenheim	339	02			
Brohlthal	131	04	<b>K</b>		
Bruchmühlbach-Miesau	335	01			
<b>C</b>			Kaisersesch	135	02
			Kaiserslautern-Süd	335	04
Cochem-Land	135	01	Kandel	334	04
<b>D</b>			Kastellaun	140	03
			Katzenelnbogen	141	05
Dahner Felsenland	340	01	Kelberg	233	04
Dannstadt-Schauernheim	338	01	Kell am See	235	02
Daun	233	01	Kirchberg (Hunsrück)	140	04
Deidesheim	332	01	Kirchen (Sieg)	132	07
Dierdorf	138	03	Kirchheimbolanden	333	04
Diez	141	03	Kirn-Land	133	03
<b>E</b>			Konz	235	03
			Kusel	336	03
Edenkoben	337	03	<b>L</b>		
Eich	331	02			
Eisenberg (Pfalz)	333	02	Lambrecht (Pfalz)	332	05
Emmelshausen	140	02	Lambsheim-Heßheim	338	06
Enkenbach-Alsenborn	335	02	Landau-Land	337	05
<b>F</b>			Landstuhl	335	05
			Langenlonsheim	133	04
Flammersfeld	132	04	Lauterecken-Wolfstein	336	08
Freinsheim	332	02	Lingenfeld	334	05
			Linz am Rhein	138	04
			Loreley	141	08

Verbandsgemeinde	KR	VG	Verbandsgemeinde	KR	VG
<b>M</b>			<b>T</b>		
Maifeld	137	02	Thaleischweiler-Wallhalben	340	09
Maikammer	337	06	Thalfang am Erbeskopf	231	06
Maxdorf	338	04	Traben-Trarbach	231	07
Meisenheim	133	05	Trier-Land	235	07
Mendig	137	04			
Monsheim	331	03	<b>U</b>		
Montabaur	143	04	Ulmen	135	03
			Unkel	138	07
<b>N</b>			<b>V</b>		
Nassau	141	06	Vallendar	137	07
Nastätten	141	07	Vordereifel	137	03
Nieder-Olm	339	06			
<b>O</b>			<b>W</b>		
Obere Kyll	233	05	Wachenheim an der Weinstraße	332	06
Oberes Glantal	336	09	Waldbreitbach	138	08
Offenbach an der Queich	337	07	Waldfischbach-Burgalben	340	06
Otterbach-Otterberg	335	10	Wallmerod	143	08
<b>P</b>			Weilerbach	335	09
Pellenz	137	01	Weißenthurm	137	08
Pirmasens-Land	340	03	Westerburg	143	09
Prüm	232	06	Winnweiler	333	06
Pudersbach	138	05	Wirges	143	10
<b>R</b>			Wissen	132	08
Ramstein-Miesenbach	335	08	Wittlich-Land	231	08
Ransbach-Baumbach	143	05	Wonnegau	331	07
Rengsdorf	138	06	Wöllstein	331	05
Rennerod	143	06	Wörrstadt	331	06
Rhaunen	134	04	<b>Z</b>		
Rheinauen	338	08	Zell (Mosel)	135	05
Rheinböllen	140	05	Zweibrücken-Land	340	08
Rhein-Mosel	137	09			
Rhein-Nahe	339	01			
Rhein-Selz	339	07			
Rockenhausen	333	05			
Rodalben	340	04			
Römerberg-Dudenhofen	338	07			
Ruwer	235	04			
Rüdesheim	133	06			
Rülzheim	334	06			
<b>S</b>					
Saarlouis	235	05			
Sankt Goar-Oberwesel	140	06			
Schweich an der Römischen Weinstraße	235	06			
Selters (Westerwald)	143	07			
Simmern / Hunsrück	140	07			
Speicher	232	07			
Sprendlingen-Gensingen	339	08			
Stromberg	133	08			
Südeifel	232	05			

## 4. Gemeinden

PLZ	Gemeindename	KR	GE	VG	PLZ	Gemeindename	KR	GE	VG
A					54597	Auw bei Prüm	232	202	06
54298	Aach	235	001	07	54441	Ayl	235	002	05
55767	Abentheuer	134	001	02	B				
55568	Abtweiler	133	001	05	56729	Baar	137	007	03
56729	Acht	137	001	03	55422	Bacharach, Stadt	339	003	01
55767	Achtelsbach	134	002	02	57610	Bachenberg	132	004	01
53518	Adenau, Stadt	131	001	01	76887	Bad Berqzabern, Stadt	337	005	02
67742	Adenbach	336	001	08	56864	Bad Bertrich	135	501	03
54689	Affler	232	001	05	53498	Bad Breisig, Stadt	131	006	03
53506	Ahrbrück	131	002	02	67098	Bad Dürkheim, Stadt	332	002	00
56459	Ailertchen	143	200	09	56130	Bad Ems, Stadt	141	006	01
76857	Albersweiler	337	001	01	53557	Bad Hönningen, Stadt	138	004	02
66871	Albessen	336	002	03	55545	Bad Kreuznach, große kreisangehörige Stadt	133	006	00
55234	Albig	331	001	01	56470	Bad Marienberg (Westerwald), Stadt	143	206	01
67308	Albisheim (Pfrimm)	333	001	03	53474	Bad Neuenahr-Ahrweiler, Stadt	131	007	00
56859	Alf	135	001	05	55566	Bad Sobernheim, Stadt	133	501	07
56828	Alflen	135	002	03	54657	Badem	232	007	08
56332	Alken	137	201	09	56291	Badenhard	140	005	02
55758	Allenbach	134	003	03	55576	Badenheim	339	004	08
56370	Allendorf	141	001	05	54314	Baldringen	235	003	02
55595	Allenfeld	133	002	06	65558	Balduinstein	141	503	03
57610	Almersbach	132	001	01	54597	Balesfeld	232	203	08
57642	Alpenrod	143	202	02	66851	Bann	335	002	05
56237	Alsbach	143	001	05	56424	Bannberscheid	143	003	10
57518	Alsdorf	132	002	09	76889	Barbelroth	337	006	02
54668	Alsdorf	232	002	05	55758	Bärenbach	133	008	03
67821	Alsenz	333	003	01	55483	Bärenbach	140	006	04
67577	Alsheim	331	002	02	53534	Barweiler	131	008	01
67482	Altdorf	337	002	03	55606	Bärweiler	133	009	07
53505	Altenahr	131	003	02	54578	Basberg	233	002	03
55585	Altenbamberg	133	003	01	56220	Bassenheim	137	202	08
65624	Altendiez	141	002	03	67271	Battenberg (Pfalz)	332	003	03
66885	Altenglan	336	003	01	66484	Battweiler	340	202	08
66903	Altenkirchen	336	004	09	53534	Bauler	131	009	01
57610	Altenkirchen (Westerwald), Stadt	132	501	01	54673	Bauler	232	008	05
56288	Alterkülz	140	001	03	55774	Baumholder, Stadt	134	005	01
66484	Althornbach	340	201	08	54538	Bausendorf	231	004	09
56858	Altlay	135	003	05	54636	Baustert	232	009	08
67317	Altleiningen	332	001	04	67808	Bayerfeld-Steckweiler	333	004	05
54518	Altrich	231	001	08	56132	Becheln	141	008	01
67122	Altrip	338	001	08	55234	Bechenheim	331	005	01
54636	Altscheid	232	003	05	67827	Becherbach	133	011	05
56858	Altstrimmig	135	004	05	55608	Becherbach bei Kirn	133	010	03
55469	Altweidelbach	140	002	07	66894	Bechhofen	340	203	08
55232	Alzev, Stadt	331	003	00	67595	Bechtheim	331	006	07
54675	Ammeldingen an der Our	232	004	05	55234	Bechtolsheim	331	007	01
54673	Ammeldingen bei Neuerburg	232	005	05	66885	Bedesbach	336	106	01
56626	Andernach, große kreisangehörige Stadt	137	003	00	54662	Beilingen	232	010	07
56584	Anhausen	138	002	06	56814	Beilstein	135	007	01
76855	Annweiler am Trifels, Stadt	337	501	01	67259	Beindersheim	338	002	06
56729	Anscha	137	004	03	54552	Beinhausen	233	003	04
53533	Antweiler	131	004	01	54340	Bekond	235	004	06
55437	Appenheim	339	001	03	56858	Belg	140	007	04
56769	Arbach	233	201	04	55469	Belgweiler	140	008	07
53533	Aremberg	131	005	01	56745	Bell	137	008	04
54518	Arenrath	231	003	08	56288	Bell (Hunsrück)	140	009	03
56729	Arft	137	006	03	76756	Bellheim	334	001	01
55595	Arqenschwang	133	004	06	56459	Bellingnen	143	207	09
55496	Arqenthal	140	003	05	56290	Beltheim	140	010	03
55288	Armsheim	331	004	06	56170	Bendorf, Stadt	137	203	00
56244	Arnshöfen	143	203	08	54538	Benqel	231	005	09
56337	Arzbach	141	201	01	67808	Bennhausen	333	005	04
54687	Arzfeld	232	201	01	55494	Benzweiler	140	011	05
55758	Asbach	134	004	04	56769	Bereborn	233	202	04
53567	Asbach	138	003	01	56766	Berenbach	233	203	04
67753	Aschbach	336	005	08	53505	Berg	131	011	02
55459	Aspisheim	339	002	08	56357	Berg	141	009	07
57627	Astert	143	204	02	76768	Berg (Pfalz)	334	002	02
56370	Attenhausen	141	003	06	55608	Bergan	134	006	03
57629	Atzelaift	143	205	02	55469	Berganhausen	140	012	07
56766	Auderath	135	005	03	56368	Berghausen	141	010	05
56357	Auel	141	004	08	55776	Berglangenbach	134	007	01
55569	Auen	133	005	07	54426	Berglicht	231	006	06
65582	Aull	141	005	03					
54664	Auw an der Kyll	232	006	07					

PLZ	Gemeindenname	KR	GE	VG	PLZ	Gemeindenname	KR	GE	VG
54518	Berweiler	231	007	08	54316	Bonerath	235	010	04
54673	Berkoth	232	011	05	53539	Bonqard	233	206	04
54570	Berlingen	233	004	02	55595	Boos	133	014	06
56729	Bermel	137	011	03	56729	Boos	137	014	03
67593	Bermersheim	331	009	07	56154	Boppard, Stadt	140	501	00
55234	Bermersheim vor der Höhe	331	008	01	54422	Börfink	134	011	02
54578	Berndorf	233	005	03	53539	Borler	233	207	04
56370	Berndroth	141	011	05	55237	Bornheim	331	012	01
54470	Bernkastel-Kues, Stadt	231	008	01	76879	Bornheim	337	014	07
57614	Berod bei Hachenburg	132	201	01	56348	Bornich	141	016	08
56414	Berod bei Wallmerod	143	208	08	57614	Borod	143	212	02
54673	Berscheid	232	012	05	67725	Börsstadt	333	009	06
55777	Berschweiler bei Baumholder	134	008	01	66904	Börsborn	336	008	09
55608	Berschweiler bei Kirm	134	009	03	66887	Bosenbach	336	009	01
56459	Berzhahn	143	209	09	66504	Bottenbach	340	205	03
57632	Berzhausen	132	005	04	54552	Boxberg	233	010	04
54413	Bescheid	235	005	01	57555	Brachbach	132	012	07
54570	Betteldorf	233	006	01	56761	Brachtendorf	135	011	02
56355	Bettendorf	141	012	07	56459	Brandscheid	143	213	09
54533	Bettenfeld	231	009	08	54608	Brandscheid	232	207	06
54646	Bettinen	232	013	08	56338	Braubach, Stadt	141	501	02
57518	Betzdorf, Stadt	132	006	09	54472	Brauneberg	231	012	01
56283	Beulich	140	201	02	56288	Braunshorn	140	018	03
56825	Beuren	135	008	03	55595	Braunweiler	133	015	06
54413	Beuren (Hochwald)	235	008	01	55606	Brauweiler	133	016	03
56291	Bickenbach	140	014	02	54636	Brecht	232	020	08
54636	Bickendorf	232	014	08	54426	Breit	231	202	06
55234	Biebelnheim	331	010	01	56237	Breitenau	143	006	05
55546	Biebelsheim	133	012	01	66916	Breitenbach	336	010	09
55471	Biebern	140	015	07	55592	Breitenheim	133	017	05
56370	Biebrich	141	013	05	55758	Breienthal	134	013	03
66917	Biedershausen	340	204	09	53547	Breitscheid	138	006	08
67308	Biedesheim	333	006	03	55422	Breitscheid	339	007	01
54636	Biersdorf am See	232	015	08	57539	Breitscheidt	132	013	06
54675	Biesdorf	232	016	05	56370	Bremberg	141	018	05
56414	Bilkheim	143	210	08	56814	Bremm	135	012	01
76831	Billigheim-Ingenheim	337	007	05	56651	Brenk	131	201	04
55411	Bingen am Rhein, große kreisangehörige Stadt	339	005	00	56479	Bretthausen	143	214	06
56754	Binningen	135	009	02	55559	Bretzenheim	133	018	04
54518	Binsfeld	231	010	08	67725	Breunigweiler	333	011	06
54587	Birael	233	007	05	56321	Brev	137	204	09
57589	Birkenbeul	132	007	06	56867	Briedel	135	013	05
55765	Birkenfeld, Stadt	134	010	02	56829	Brieden	135	014	02
67134	Birkenheide	338	003	04	56820	Briedern	135	015	01
57587	Birken-Honigsessen	132	008	08	54646	Brimingen	232	021	08
76889	Birkenhördt	337	008	02	54552	Brockscheid	233	011	01
56291	Birkheim	140	016	02	56332	Brodenbach	137	205	09
76831	Birkweiler	337	009	05	56754	Brohl	135	016	02
65626	Birlenbach	141	014	03	56656	Brohl-Lützing	131	014	03
57612	Birnbach	132	009	01	54518	Bruch	231	013	08
54574	Birresborn	233	204	02	57539	Bruchertseifen	132	014	06
54634	Birtlingen	232	017	08	53572	Bruchhausen	138	008	07
67294	Bischheim	333	007	04	66892	Bruchmühlbach-Miesau	335	003	01
67281	Bissersheim	332	004	03	55758	Bruchweiler	134	014	03
67806	Bisterschied	333	008	05	76891	Bruchweiler-Bärenbach	340	501	01
54634	Bitburg, Stadt	232	018	00	55767	Brücken	134	015	02
57539	Bitzen	132	010	06	66904	Brücken (Pfalz)	336	011	09
56865	Blankenrath	135	010	05	53539	Brücktal	233	208	04
66869	Blaubach	336	006	03	55606	Bruschied	133	201	03
54570	Bleckhausen	233	008	01	56814	Bruttig-Fankel	135	017	01
54608	Bleialf	232	206	06	56288	Bubach	140	020	07
67273	Bobenheim am Berg	332	005	02	67308	Bubenheim	333	012	03
67240	Bobenheim-Roxheim	338	004	00	55270	Bubenheim	339	008	03
76891	Bobenthal	340	001	01	67742	Buborn	336	012	08
67482	Böbingen	337	011	03	56290	Buch	140	021	03
76833	Böchingen	337	012	05	56357	Buch	141	019	07
55595	Bockenau	133	013	06	56823	Büchel	135	018	03
67278	Bockenheim an der Weinstraße	332	006	03	55491	Büchenbeuren	140	024	04
56412	Boden	143	005	04	54608	Buchet	232	208	06
53539	Bodenbach	233	205	04	53567	Buchholz (Westerwald)	138	080	01
55294	Bodenheim	339	006	02	55469	Budenbach	140	023	07
56357	Boqel	141	015	07	55257	Budenheim	339	009	00
67459	Böhl-Iggelheim	338	005	00	54610	Büdesheim	232	209	06
67295	Bolanden	333	010	04	54426	Büdingen	231	203	06
55624	Bollenbach	134	012	04	55767	Buhlenberg	134	016	02
76887	Böllern	337	013	02	56859	Bullav	135	019	05
54669	Bollendorf	232	019	05	55626	Bundenbach	134	017	04
57648	Bölsberg	143	211	01	76891	Bundenthal	340	502	01
56579	Bonefeld	138	005	06	54597	Burbach	232	210	08
					56593	Bürdenbach	132	015	04

PLZ	Gemeindenname	KR	GE	VG	PLZ	Gemeindenname	KR	GE	VG
56843	Burq (Mosel)	231	014	09	55758	Dickesbach	134	019	03
54646	Burq	232	022	05	56332	Dieblich	137	207	09
56659	Burqbrolh	131	202	04	54538	Diefenbach	231	020	09
56332	Burqen	137	206	09	67811	Dielkirchen	333	014	05
54472	Burqen	231	016	01	56379	Dienethal	141	027	06
57632	Burglahr	132	016	04	55276	Dienheim	339	012	07
65558	Buraschwalbach	141	020	04	55765	Dienstweiler	134	020	02
55595	Burasponheim	133	019	06	76889	Dierbach	337	018	02
76835	Burrweiler	337	015	03	56269	Dierdorf, Stadt	138	012	03
54424	Burtscheid	231	017	06	54533	Dierfeld	231	021	08
76891	Busenberq	340	002	01	54523	Dierscheid	231	022	08
57612	Busenhausen	132	017	01	56355	Diethardt	141	502	07
C					66484	Dietrichingen	340	208	08
56237	Caan	143	007	05	65582	Diez, Stadt	141	029	03
67829	Callbach	133	020	05	55487	Dill	140	029	04
67316	Carlsberq	332	007	04	55481	Dillendorf	140	030	04
56379	Charlottenberq	141	021	03	76848	Dimbach	340	006	02
66978	Clausen	340	003	04	54614	Dingdorf	232	216	06
56812	Cochem, Stadt	135	020	01	55234	Dintesheim	331	014	01
66497	Contwig	340	206	08	67246	Dirmstein	332	010	03
65558	Cramberq	141	022	03	56729	Dirtscheid	137	019	03
67744	Cronenberq	336	013	08	67596	Dittelsheim-Heßloch	331	015	07
D					66903	Dittweiler	336	016	09
57567	Daaden, St.	132	018	03	54636	Dockendorf	232	026	08
56340	Dachsenhausen	141	023	02	54552	Dockweiler	233	018	01
67273	Dackenheim	332	008	02	54518	Dodenburq	231	023	08
54649	Dackscheid	232	211	01	54576	Dohm-Lammersdorf	233	019	03
54636	Dahlem	232	024	08	56812	Dohr	135	021	01
56348	Dahlheim	141	024	08	55278	Dolgesheim	339	013	07
66994	Dahn, Stadt	340	004	01	56290	Domershausen	140	202	03
54689	Dahlen	232	212	01	66978	Donsieders	340	007	04
55595	Dalberq	133	021	06	56379	Dörnberq	141	030	03
54689	Daleiden	232	213	01	67585	Dorn-Dürkheim	339	201	07
55278	Dalheim	339	010	07	56357	Dornholzhausen	141	033	06
55765	Dambach	134	018	02	55444	Dörrebach	133	025	08
54413	Damflos	235	014	01	76889	Dörrenbach	337	019	02
55432	Damscheid	140	025	06	67806	Dörmoschel	333	016	05
53520	Dankerath	131	015	01	56348	Dörscheid	141	031	08
67814	Dannenfels	333	013	04	56370	Dörsdorf	141	032	05
67125	Dannstadt-Schauernheim	338	006	01	53533	Dorsel	131	018	01
54552	Darscheid	233	014	01	55452	Dorsheim	133	026	04
76848	Darstein	340	005	02	56281	Dörth	140	031	02
54689	Dasburq	232	214	01	56305	Döttesfeld	138	013	05
53547	Dattenberq	138	009	04	53520	Drees	233	210	04
56589	Datzeroth	138	010	08	57629	Dreifelden	143	215	02
55566	Daubach	133	022	07	56414	Dreikirchen	143	011	08
56412	Daubach	143	008	04	54518	Dreis	231	024	08
54550	Daun, Stadt	233	501	01	56472	Dreisbach	143	216	01
56132	Dausenau	141	025	01	54552	Dreis-Brück	233	020	01
54673	Dauwelshausen	232	025	05	67816	Dreisen	333	017	03
55442	Daxweiler	133	023	08	55585	Duchroth	133	027	06
53426	Dedenbach	131	016	04	54647	Dudeldorf	232	027	08
56237	Deesen	143	009	05	67373	Dudenhofen	338	007	07
67146	Deidesheim, Stadt	332	009	01	53520	Dümpelfeld	131	501	01
67742	Deimberq	336	014	08	56754	Dünfus	135	022	02
66503	Dellfeld	340	207	08	56761	Düngenheim	135	023	02
54552	Demerath	233	016	01	66916	Dunzweiler	336	017	09
66871	Dennweiler-Frohnbach	336	015	03	54597	Duppach	233	211	02
54570	Densborn	233	209	02	56307	Dürholz	138	014	05
53507	Dernau	131	017	02	E				
56307	Dernbach	138	011	05	56424	Ebernham	143	012	10
56428	Dernbach (Westerwald)	143	010	10	56370	Ebertshausen	141	034	05
76857	Dernbach	337	017	01	67280	Ebertsheim	332	012	03
57520	Derschen	132	019	03	54668	Echternacherbrück	232	028	05
55592	Desloch	133	024	05	54636	Echtershausen	232	029	08
56357	Dessighofen	141	026	06	55599	Eckelsheim	331	017	05
54340	Detzem	235	015	06	55444	Eckenroth	133	028	08
54570	Deudesfeld	233	017	01	55777	Eckersweiler	134	021	01
54411	Deuselbach	231	018	06	54531	Eckfeld	231	025	08
55278	Dexheim	339	011	07	67480	Edenkoben, Stadt	337	020	03
54426	Dhronecken	231	019	06	67483	Edesheim	337	021	03
55494	Dichtelbach	140	027	05	56814	Ediger-Eller	135	024	01
57520	Dickendorf	132	020	09	54636	Ehlenz	232	030	08
55483	Dickenschied	140	028	04	56581	Ehlscheid	138	015	06
					56357	Ehr	141	035	07
					66871	Ehweiler	336	018	03
					67575	Eich	331	018	02

PLZ	Gemeindenname	KR	GE	VG	PLZ	Gemeindenname	KR	GE	VG
57612	Eichelhardt	132	022	01	F				
57632	Eichen	132	023	04					
53533	Eichenbach	131	021	01					
54649	Eilscheid	232	217	01		56133	Fachbach	141	041 01
55278	Eimsheim	339	015	07		56814	Faid	135	029 01
56751	Einig	137	023	02		67808	Falkenstein	333	020 06
67753	Einöllen	336	019	08		54317	Farschweiler	235	021 04
67308	Einselthum	333	018	03		56472	Fehl-Ritzhausen	143	222 01
54298	Eisenach	232	218	05		67824	Feilbingert	133	030 01
67304	Eisenberg (Pfalz), Stadt	333	019	02		54636	Feilsdorf	232	036 08
54533	Eisenschmitt	231	026	08		54341	Fell	235	022 06
56370	Eisighofen	141	036	05		57580	Fensdorf	132	030 09
56337	Eitelborn	143	013	04		54668	Ferschweiler	232	037 05
57580	Elben	132	024	09		54597	Feuerscheid	232	222 06
56459	Elbingen	143	501	08		54584	Feusdorf	233	023 05
55765	Elchweiler	134	022	02		57635	Fiersbach	132	031 01
57578	Elkenroth	132	025	09		56341	Filsen	141	042 02
55765	Ellenberg	134	023	02		56766	Filz	135	030 03
56242	Ellenhausen	143	015	07		67822	Finkenbach-Gersweiler	333	021 01
56821	Ellenz-Poltersdorf	135	025	01		54439	Fisch	235	025 05
55497	Ellern (Hunsrück)	140	035	05		55743	Fischbach	134	025 03
67158	Ellerstadt	332	013	06		67693	Fischbach	335	007 02
54552	Ellscheid	233	021	01		66996	Fischbach bei Dahn	340	011 01
55765	Ellweiler	134	024	02		54675	Fischbach-Oberraden	232	038 05
67471	Elmstein	332	014	05		65558	Flacht	141	043 04
56479	Elsoff (Westerwald)	143	218	06		57632	Flammersfeld	132	032 04
66887	Elzweiler	336	021	01		76835	Flemlingen	337	025 03
54673	Emmelbaum	232	031	05		54597	Fleringen	232	223 06
56281	Emmelshausen	140	036	02		54636	Fließem	232	039 08
57520	Emmerhausen	132	026	03		55234	Flomborn	331	024 01
56355	Endlichhofen	141	037	07		55237	Flonheim	331	025 01
55270	Enaelsstadt	339	016	03		67592	Flörsheim-Dalsheim	331	023 03
67677	Enkenbach-Alsenborn	335	004	02		54516	Flußbach	231	033 09
56850	Enkirch	231	029	09		57614	Fluterschen	132	033 01
54340	Ensch	235	019	06		66887	Föckelberg	336	025 01
55232	Ensheim	331	019	06		54343	Föhren	235	026 06
57647	Enspel	143	219	09		55777	Föhren-Linden	134	026 01
54646	Enzen	232	032	08		57537	Forst	132	034 06
55234	Eppelsheim	331	020	01		56754	Forst (Eifel)	135	031 02
56759	Eppenbera	135	026	02		56858	Forst (Hunsrück)	135	032 05
66957	Eppenbrunn	340	008	03		67147	Forst an der Weinstraße	332	017 01
65558	Eppenrod	141	038	03		57635	Forstmehren	132	035 01
55494	Erbach	140	037	05		55234	Framersheim	331	026 01
55234	Erbes-Büdesheim	331	021	01		67737	Frankelbach	335	009 10
54492	Erden	231	030	01		67468	Frankeneck	332	018 05
66887	Erdesbach	336	022	01		67468	Frankenstein	335	010 02
66996	Erfweiler	340	009	01	G	67227	Frankenthal (Pfalz), kreisfreie Stadt	311	000 00
56368	Ergeshausen	141	039	05		76833	Frankweiler	337	026 05
76891	Erlenbach bei Dahn	340	010	01		54316	Franzenheim	235	027 07
76872	Erlenbach bei Kandel	334	004	04		55776	Frauenberg	134	027 01
56814	Ernst	135	027	01		76872	Freckenfeld	334	005 04
54668	Ernzen	232	033	05		55546	Frei-Laubersheim	133	031 01
53579	Erpel	138	019	07		56244	Freilingen	143	018 07
67167	Erpolzheim	332	015	02		55234	Freimersheim	331	027 01
57635	Ersfeld	132	027	01		67482	Freimersheim (Pfalz)	337	027 03
67685	Erzenhausen	335	005	09		67251	Freinsheim, Stadt	332	019 02
54518	Esch	231	031	08		56244	Freirachdorf	143	019 07
54585	Esch	233	022	05		67361	Freisbach	334	006 05
56357	Eschbach	141	040	07		67596	Frettenheim	331	028 07
76831	Eschbach	337	022	05		54450	Freudenburg	235	028 05
54619	Eschfeld	232	220	01		67159	Friedelsheim	332	020 06
55234	Esselborn	331	022	01		57520	Friedewald	132	036 03
55270	Essenheim	339	017	06		51598	Friesenhagen	132	037 07
76879	Essingen	337	023	07		55278	Friesenheim	339	018 07
54636	Eßlingen	232	034	08		66903	Frohnhofen	336	027 09
67754	Eßweiler	336	023	08		55471	Fronhofen	140	039 07
67472	Esthal	332	016	05		56132	Frücht	141	044 01
54424	Etqert	231	032	06		53533	Fuchshofen	131	022 01
66871	Etschberg	336	024	03		55546	Fürfeld	133	032 01
54655	Etteldorf	232	035	08		57539	Fürthen	132	038 06
56244	Ettinhausen	143	220	08		67136	Fußgönheim	338	008 04
56729	Ettringen	137	025	03					
57539	Etzbach	132	028	06					
57632	Eulenberg	132	029	04					
67685	Eulenbis	335	006	09		55288	Gabsheim	331	029 06
56761	Eulgem	135	028	02		56412	Gackenbach	143	020 04
54597	Euscheid	232	221	01		56651	Galenberg	131	204 04
76857	Eußerthal	337	024	01					
56244	Ewigshausen	143	221	07					

PLZ	Gemeindenname	KR	GE	VG	PLZ	Gemeindenname	KR	GE	VG
56761	Gamlen	135	033	02	54533	Greimerath	231	044	08
56294	Gappenach	137	027	02	54314	Greimerath	235	033	02
55435	Gau-Algesheim, Stadt	339	019	03	56814	Greimersburg	135	036	01
55599	Gau-Bickelheim	331	030	05	56858	Grenderich	135	037	05
55296	Gau-Bischofsheim	339	020	02	55608	Griebelschied	134	032	03
67294	Gauersheim	333	022	04	66903	Gries	336	032	09
67822	Gaurehweiler	333	023	01	54413	Grimburg	235	035	01
55234	Gau-Heppenheim	331	031	01	55459	Grolsheim	339	022	08
55239	Gau-Odernheim	331	032	01	66501	Großbundenbach	340	209	08
55578	Gau-Weinheim	331	033	06	67483	Großfischlingn	337	035	03
57580	Gebhardshain	132	039	09	56412	Großholbach	143	024	00
55595	Gebroth	133	033	06	54619	Großkampenberq	232	229	01
54552	Gefell	233	025	01	67229	Großkarlbach	332	023	03
57627	Gehlert	143	223	02	54608	Großlanzenfeld	232	230	06
55490	Gehlweiler	140	040	04	54534	Großlittgen	231	046	08
67724	Gehrweiler	333	024	05	56276	Großmaiseheid	138	023	03
54675	Geichlingen	232	040	05	67259	Großniedesheim	338	009	06
56379	Geilnau	141	045	03	56472	Großseifen	143	227	01
67715	Geiselberg	340	012	06	66484	Großsteinhausen	340	210	08
54413	Geisfeld	235	030	01	67745	Grumbach	336	033	08
56357	Geisla	141	046	06	57520	Grünebach	132	042	09
53539	Gelenberg	233	212	04	67269	Grünstadt, Stadt	332	024	00
56357	Gemmerich	141	047	07	56459	Guckheim	143	228	09
54673	Gemünd	232	041	05	65558	Gückingen	141	049	03
55490	Gemünden	140	041	04	55452	Guldental	133	035	04
56459	Gemünden	143	224	09	56593	Güllesheim	132	043	04
55457	Gensingen	339	021	08	55597	Gumbsheim	331	035	05
54675	Gentingen	232	042	05	56767	Gunderath	233	213	04
55743	Gerach	134	028	03	67598	Gundersheim	331	036	07
67813	Gerbach	333	025	05	67724	Gundersweiler	333	028	05
66894	Gerhardsbrunn	335	011	01	67599	Gundheim	331	037	07
56751	Gerina	137	029	02	67583	Guntersblum	339	024	07
76726	Germersheim, Stadt	334	007	00	54413	Gusenburg	235	036	01
67229	Gerolsheim	332	021	03	54317	Gusterath	235	037	04
54568	Gerolstein, Stadt	233	026	02	56370	Gutenacker	141	050	05
56825	Gevenich	135	034	03	55595	Gutenberq	133	036	06
57610	Gieleroth	132	040	01	54317	Gutweiler	235	038	04
54424	Gielert	231	035	06					
56294	Gierschnach	137	030	02					
57632	Giershausen	132	041	04	H				
54614	Giesdorf	232	224	06					
57612	Giesenhausen	143	225	02	54597	Habscheid	232	231	06
56825	Gillenbeuren	135	035	03	57627	Hachenburg, Stadt	143	229	02
54558	Gillendorf	233	027	01	55546	Hackenheim	133	037	01
54298	Gilzem	232	225	05	76767	Hagenbach, Stadt	334	008	02
67578	Gimbsheim	331	034	02	56850	Hahn	140	044	04
55767	Gimbweiler	134	029	02	56244	Hahn am See	143	232	08

PLZ	Gemeindenname	KR	GE	VG	PLZ	Gemeindenname	KR	GE	VG
55296	Harxheim	339	026	02	66919	Hettenhausen	340	018	09
54533	Hasborn	231	049	08	67310	Hettenleidelheim	332	027	04
66871	Haschbach am Remigiusberg	336	034	03	55758	Hettenrodt	134	040	03
56858	Haserich	135	039	05	54523	Hetzterath	231	053	08
57635	Hasselbach	132	046	01	67259	Heuchelheim bei Frankenthal	338	013	06
56288	Hasselbach	140	046	03	76831	Heuchelheim-Klingen	337	040	05
67454	Haßloch	332	025	00	57612	Heupelzen	132	051	01
57644	Hattert	143	235	02	57627	Heuzert	143	240	02
55767	Hattgenstein	134	034	02	57612	Hilgenroth	132	052	01
76770	Hatzenbühl	334	009	03	56206	Hilgert	143	030	03
56332	Hatzenport	137	208	09	54576	Hillesheim, Stadt	233	029	03
76846	Hauenstein	340	014	02	67586	Hillesheim	339	028	07
66851	Hauptstuhl	335	012	05	56204	Hillscheid	143	031	03
56761	Hauroth	135	040	02	54426	Hilscheid	231	054	06
56291	Hausbay	140	047	02	66957	Hilst	340	019	03
55608	Haufen	134	035	04	56357	Himmighofen	141	055	07
53547	Haufen (Wied)	138	007	08	55743	Hintertiefenbach	134	041	03
56745	Hausten	137	034	03	66999	Hinterweidenenthal	340	020	02
67742	Hausweiler	336	035	08	54570	Hinterweiler	233	030	01
55481	Hecken	140	048	04	54316	Hinzenburg	235	046	04
53506	Heckenbach	131	027	02	54421	Hinzert-Pörlert	235	047	01
54518	Heckenmünster	231	050	08	67756	Hinzweiler	336	042	08
54619	Heckhuscheid	232	236	06	65558	Hirschberg	141	057	03
54429	Hedder	235	040	02	55483	Hirschfeld (Hunsrück)	140	053	04
67753	Hefersweiler	336	036	08	67732	Hirschhorn/Pfalz	335	014	10
54426	Heidenburg	231	204	06	66996	Hirschthal	340	021	01
55262	Heidesheim am Rhein	339	027	05	56729	Hirten	137	036	03
54518	Heidweiler	231	051	08	57635	Hirz-Maulsbach	132	053	01
54673	Heilbach	232	047	05	54646	Hisel	232	052	08
56412	Heilberscheid	143	026	04	55234	Hochborn	331	011	07
54636	Heilenbach	232	048	08	67126	Hochdorf-Assenheim	338	014	01
67699	Heiligenmoschel	335	013	10	54472	Hochscheid	231	056	01
56412	Heiligenroth	143	027	04	67691	Hochspeyer	335	015	02
55779	Heimbach	134	036	01	76879	Hochstadt (Pfalz)	337	041	07
57629	Heimborn	143	236	02	55585	Hochstätten	133	045	01
55606	Heimweiler	133	041	03	56767	Höchstberg	233	215	04
55483	Heinzenbach	140	049	04	57629	Höchstensbach	143	241	02
55606	Heinzenberg	133	042	03	55606	Hochstetten-Dhaun	133	046	03
67742	Heinzenhausen	336	038	08	54316	Hockweiler	235	048	07
54614	Heisdorf	232	238	06	56472	Hof	143	243	01
65558	Heistenbach	141	053	03	53534	Hoffeld	131	030	01
56244	Heiferskirchen	143	028	10	66989	Höheinöd	340	022	06
56479	Hellenhahn-Schellenberg	143	237	06	66989	Höheischweiler	340	023	09
55758	Hellertshausen	134	037	04	54570	Hohenfels-Essingen	233	033	02
57612	Helmenzen	132	047	01	56746	Hohenleimbach	131	206	04
57612	Helmeroth	132	048	01	67744	Hohenöllen	336	043	08
67716	Heltersberg	340	015	06	67591	Hohen-Sülzen	331	041	03
57612	Hemmelzen	132	049	01	66989	Höhrfröschchen	340	024	09
55490	Henau	140	050	04	56462	Höhn	143	242	09
55619	Hennweiler	133	043	03	56203	Höhr-Grenzhausen, Stadt	143	032	03
66909	Henschtal	336	037	09	56412	Holler	143	033	04
54314	Hentern	235	043	02	56288	Hollnich	140	055	03
55758	Herborn	134	038	03	54668	Holsthum	232	053	05
54673	Herbstmühle	232	049	05	56379	Holzappel	141	059	03
66871	Herschweiler	336	039	03	55469	Holzbach	140	056	07
57562	Herdorf, Stadt	132	050	03	54316	Holzerath	235	050	04
54662	Herforst	232	050	07	56357	Holzhausen an der Haide	141	060	07
55452	Herkenfeld	133	044	06	65558	Holzheim	141	061	03
56457	Herkenroth	143	238	09	56479	Homburg	143	244	06
76872	Herqersweiler	337	037	02	67744	Homburg	336	044	08
54317	Hertl	235	044	04	56379	Hömburg	141	058	06
66919	Hermersberg	340	016	06	54675	Hommerdingen	232	054	05
54411	Hermeskeil, Stadt	235	045	01	53518	Honerath	131	032	01
56368	Herold	141	054	05	53506	Hönningen	131	029	02
67742	Herren-Sulzbach	336	040	08	54538	Hontheim	231	057	09
56729	Herresbach	137	035	03	67744	Hoppstädten	336	045	08
55756	Herrstein	134	039	03	55768	Hoppstädten-Weiersbach	134	042	02
56249	Herschbach	143	029	07	54497	Horath	231	058	06
56414	Herschbach (Oberwesterwald)	143	239	08	55606	Horbach	133	047	03
66919	Herschberg	340	017	09	56412	Horbach	143	034	04
53518	Herschbroich	131	028	01	66851	Horbach	340	025	06
66909	Herschweiler-Pettersheim	336	041	09	55483	Horbruch	134	043	04
54597	Hersdorf	232	332	06	76771	Hördt	334	011	06
67273	Herxheim am Berg	332	026	02	56379	Horhausen	141	062	03
76863	Herxheim bei Landau/Pfalz	337	038	04	56593	Horhausen (Westerwald)	132	055	04
76863	Herxheimweyher	337	039	04	67724	Höringen	333	030	06
54619	Herzfeld	232	240	01	55469	Horn	140	058	07
67258	Heßheim	338	012	06	66500	Hornbach, Stadt	340	211	08
56865	Hesweiler	135	041	05	56766	Horperath	233	216	04

PLZ	Gemeindenname	KR	GE	VG	PLZ	Gemeindenname	KR	GE	VG
55457	Horweiler	339	029	08	53505	Kalenborn	131	036	02
66887	Horschbach	336	046	01	56759	Kalenborn	135	046	02
54552	Hörscheid	233	031	01	54570	Kalenborn-Scheuern	233	036	02
54552	Hörschhausen	233	032	04	67822	Kalkofen	333	036	01
54664	Hosten	232	055	07	67169	Kallstadt	332	028	02
55758	Hottenbach	134	044	04	56294	Kalt	137	041	02
57537	Hövels	132	054	08	53520	Kaltenborn	131	037	01
56412	Hübingen	143	036	04	56220	Kaltenengers	137	209	08
56479	Hüblingen	143	245	06	65558	Kaltenholzhausen	141	065	04
55595	Hüffelsheim	133	048	06	56206	Kammerforst	143	040	03
66909	Hüffler	336	047	09	56341	Kamp-Bornhofen	141	066	02
53520	Hümmel	131	033	01	76870	Kandel, Stadt	334	013	04
53547	Hümmerich	138	030	06	54441	Kanzern	235	055	03
56414	Hundsangen	143	037	08	76889	Kapellen-Drusweiler	337	045	02
55621	Hundsbach	133	049	05	56767	Kaperich	233	217	04
56235	Hundsdorf	143	038	05	55483	Kappel	140	062	04
56281	Hunqenroth	140	060	02	67744	Kappeln	336	049	08
56355	Hunzel	141	063	07	76889	Kapsweyer	337	046	02
54518	Hupperath	231	062	08	56281	Karbach	140	063	02
66882	Hütschenhausen	335	016	08	54534	Karl	231	065	08
54673	Hütten	232	056	05	54673	Karlshausen	232	064	05
54636	Hütterscheid	232	057	08	53547	Kasbach-Ohlenberg	138	501	04
54636	Hüttingen an der Kyll	232	058	08	54668	Kaschenbach	232	065	05
54675	Hüttingen bei Lahr	232	059	05	56357	Kasdorf	141	067	07
					54317	Kasel	235	056	04
I					66894	Käshofen	340	212	08
55743	Idar-Oberstein, große kreisangehörige Stadt	134	045	00	56288	Kastellaun, Stadt	140	064	03
57612	Idelberg	132	056	01	54441	Kastel-Stadt	235	057	05
54636	Idenheim	232	060	08	67806	Katzenbach	333	037	05
54636	Idesheim	232	061	08	56368	Katzenelnbogen, Stadt	141	068	05
54298	Idel	235	051	07	67734	Katzweiler	335	017	10
67294	Ilbesheim	333	031	04	54552	Katzwinkel	233	037	04
76831	Ilbesheim bei Landau in der Pfalz	337	042	05	57581	Katzwinkel (Sieq)	132	080	08
56814	Illerich	135	042	02	56349	Kaub, Stadt	141	069	08
54552	Immerath	233	034	01	57520	Kausen	132	059	09
54426	Immert	231	064	06	56355	Kehlbach	141	070	07
67308	Immesheim	333	032	03	56729	Kehrig	137	043	03
76831	Impflingen	337	043	05	55471	Keidelheim	140	065	07
76817	Imsbach	333	033	06	53539	Kelberg	233	218	04
67808	Imsweiler	333	034	05	54427	Kell am See	235	058	02
57610	Ingelbach	132	057	01	55606	Kellenbach	133	202	03
55218	Ingelheim am Rhein, große kreisangehörige Stadt	339	030	00	56132	Kemmenau	141	071	01
54636	Ingendorf	232	062	08	56746	Kempenich	131	502	04
76865	Insheim	337	044	04	55758	Kempfeld	134	046	03
53520	Insul	131	034	01	54344	Kenn	235	060	06
55566	Ippenschied	133	050	07	54673	Keppeshausen	232	066	05
56843	Irmenach	231	501	09	56295	Kerben	137	048	02
56479	Irmtraut	143	246	06	54578	Kerpen (Eifel)	233	038	03
54666	Irrel	232	063	05	54589	Kerschenbach	233	219	05
54689	Irrhausen	232	245	01	67304	Kerzenheim	333	038	02
54451	Irsch	235	052	05	57632	Kescheid	132	060	04
56271	Isenburg	138	031	03	54619	Kesfeld	232	247	01
57612	Isert	132	058	01	53506	Kesseling	131	039	02
65558	Isselbach	141	064	03	54518	Kesten	231	066	01
					56348	Kestert	141	072	08
J					57612	Kettenhausen	132	061	01
67814	Jakobsweiler	333	035	04	55234	Kettenheim	331	042	01
55592	Jeckenbach	133	051	05	56220	Kettig	137	211	08
66887	Jettenbach	336	048	08	54689	Kickeshausen	232	248	01
76751	Jockarim	334	012	03	67271	Kindenheim	332	029	03
54689	Jucken	232	246	01	54538	Kinderbeuern	231	067	09
55270	Jugenheim in Rheinhessen	339	031	06	66862	Kindsbach	335	018	05
54584	Jünkerath	233	035	05	54538	Kinheim	231	068	09
					54597	Kinzenburg	232	249	01
K					57629	Kirburg	143	248	01
56459	Kaden	143	247	09	55481	Kirchberg (Hunsrück), Stadt	140	067	04
56337	Kadenbach	143	039	04	57635	Kircheib	132	062	01
56761	Kaifenheim	135	043	02	57548	Kirchen (Sieq), Stadt	132	063	07
56829	Kail	135	044	02	67281	Kirchheim an der Weinstraße	332	030	03
56759	Kaisersesch, Stadt	135	045	02	67292	Kirchheimbolanden, Stadt	333	039	04
67653	Kaiserslautern, kreisfreie Stadt	312	000	00	53505	Kirchsahr	131	040	02
					56729	Kirchwald	137	049	03
					54570	Kirchweiler	233	039	01
					54441	Kirf	235	062	05
					55606	Kirn, Stadt	133	052	00
					67744	Kirnweiler	336	050	08
					67489	Kirnweiler (Pfalz)	337	047	06
					53539	Kirsbach	233	220	04
					55566	Kirschroth	133	053	07

PLZ	Gemeindenname	KR	GE	VG	PLZ	Gemeindenname	KR	GE	VG
55743	Kirschweiler	134	047	03	L				
56291	Kisselbach	140	068	05					
54524	Klausen	231	069	08					
66501	Kleinbundenbach	340	213	08	56112	Lahnstein,			
67483	Kleinfischlingen	337	048	03		große kreisangehörige Stadt	141	075	00
54483	Kleinich	231	070	01	56288	Lahr	140	502	02
67271	Kleinkarlbach	332	031	03	54675	Lahr	232	072	05
54597	Kleinlangenfeld	232	250	06	54649	Lambertsberg	232	254	01
56271	Kleinmaisch	138	034	03	67466	Lambrecht (Pfalz), Stadt	332	032	05
67259	Kleinniedesheim	338	015	06	66894	Lambsborn	335	201	01
66484	Kleinsteinhausen	340	214	08	67245	Lambsheim	338	016	06
55270	Klein-Winternheim	339	032	06	54316	Lampaden	235	072	02
56825	Kliding	135	048	03	76829	Landau in der Pfalz,			
56368	Klinqelbach	141	073	05		kreisfreie Stadt	313	000	00
76889	Klingenmünster	337	049	02	56814	Landkern	135	051	02
55469	Klosterkumbd	140	070	07	54526	Landscheid	231	503	08
56818	Klotten	135	049	01	66849	Landstuhl, Sickingenstadt, Stadt	335	022	05
55481	Kludenbach	140	071	04	66909	Langenbach	336	056	09
54340	Klüsserath	235	063	06	57520	Langenbach bei Kirburg	143	253	01
76879	Knittelsheim	334	014	01	56729	Langenfeld	137	060	03
66917	Knopp-Labach	340	215	09	56459	Langenhahn	143	254	09
76833	Knöringen	337	050	05	55450	Langenlonsheim	133	054	04
56330	Koborn-Gondorf	137	212	09	65558	Langenscheid	141	076	03
56068	Koblenz, kreisfreie Stadt	111	000	00	55569	Langenthal	133	055	07
56459	Kölbinnen	143	249	09	56729	Langscheid	137	061	03
56751	Kolliq	137	053	02	54308	Langsur	235	073	07
66879	Kollweiler	335	019	09	55758	Langweiler	134	502	03
56767	Kolverath	233	222	04	67746	Langweiler	336	057	08
54472	Kommen	231	071	01	66894	Langwieden	335	202	01
55278	Königernheim	339	033	07	54597	Lascheid	232	255	01
55606	Königsau	133	203	03	54612	Lasel	232	256	06
53426	Königsfeld	131	041	04	56759	Laubach	135	052	02
66871	Konken	336	052	03	56288	Laubach	140	079	07
54329	Konz, Stadt	235	068	03	55452	Laubenheim	133	056	04
54574	Kopp	233	223	02	56291	Laudert	140	080	06
66871	Körborn	336	051	03	54533	Laufeld	231	074	08
54306	Kordel	235	069	07	55487	Laufersweiler	140	081	04
56370	Kördorf	141	074	05	67229	Laumersheim	332	033	03
54317	Korlingen	235	070	04	54649	Lauperath	232	258	01
54675	Körperich	232	067	05	56379	Laurenburg	141	077	03
56288	Korweiler	140	073	03	55568	Lauschied	133	057	07
53518	Kottenborn	131	042	01	67742	Lauterecken, Stadt	336	058	08
56736	Kottenheim	137	055	03	67308	Lautersheim	333	041	03
56767	Kötterichen	233	221	04	56355	Lautert	141	078	07
66879	Kottweiler-Schwanden	335	020	08	56472	Lautzenbrücken	143	255	01
54340	Köwerich	235	067	06	55483	Lautzenhausen	140	082	04
54673	Koxhausen	232	068	05	56332	Lehmen	137	504	09
57635	Kraam	132	064	01	54619	Leidenborn	232	259	01
54552	Kradenbach	233	040	01	56759	Leienkaul	135	502	02
66894	Krähenberg	340	216	09	53518	Leimbach	131	044	01
56283	Kratzenburg	140	075	02	54673	Leimbach	232	073	05
54673	Krautscheid	232	253	01	66978	Leimen	340	027	04
67757	Kreimbach-Kaulbach	336	053	08	76774	Leimersheim	334	016	06
56630	Kretz	137	056	01	56291	Leiningen	140	084	02
67706	Krickenbach	335	021	04	76829	Leinsweiler	337	051	05
67819	Kriegsfeld	333	040	04	55767	Leisel	134	050	02
55767	Kronweiler	134	048	02	55779	Leitzweiler	134	051	01
57612	Kroppach	143	250	02	54340	Leiwen	235	074	06
66957	Kröppen	340	026	03	66969	Lemberg	340	028	03
66909	Krottelbach	336	054	09	67823	Lettweiler	133	058	05
54536	Kröv	231	072	09	53547	Leubsdorf	138	037	04
54675	Kruchten	232	069	05	56244	Leuterd	143	042	10
56642	Kruft	137	057	01	56599	Leutesdorf	138	038	02
56244	Krümml	143	041	07	54619	Lichtenborn	232	260	01
55483	Krummenau	134	049	04	56479	Liebenschied	143	256	06
56593	Krunkel	132	065	04	55494	Liebshausen	140	085	05
76773	Kuhardt	334	015	06	56290	Lieq	135	053	01
56244	Kuhnhöfen	143	251	08	54597	Lierfeld	232	261	01
55471	Külz (Hunsrück)	140	076	07	56357	Lierschied	141	079	08
55471	Kümbdchen	140	077	07	56858	Liesenich	135	054	05
57629	Kundert	143	252	02	54470	Lieser	231	075	01
56581	Kurtscheid	138	036	06	54636	Ließem	232	074	08
66869	Kusel, Stadt	336	055	03	55606	Limbach	133	059	03
54655	Kyllburg, Stadt	232	070	08	57629	Limbach	143	257	02
54655	Kyllburgweiler	232	071	08	67117	Limburgerhof	338	017	00
					53506	Lind	131	047	02

PLZ	Gemeindenname	KR	GE	VG	PLZ	Gemeindenname	KR	GE	VG
56729	Lind	137	063	03	54597	Masthorn	232	265	06
57629	Linden	143	258	02	66909	Matzenbach	336	107	09
66851	Linden	335	023	04	54597	Matzerath	232	266	06
67473	Lindenberq	332	034	05	67294	Mauchenheim	331	044	01
55481	Lindenschied	140	086	04	57520	Mauden	132	068	03
67360	Lingenfeld	334	017	05	54649	Mauel	232	267	01
56291	Linquerhahn	140	087	02	66500	Mauschbach	340	218	08
56317	Linkenbach	138	040	05	67133	Maxdorf	338	018	04
53545	Linz am Rhein, Stadt	138	041	04	56244	Maxsain	143	046	07
56357	Lipporn	141	080	07	56727	Maven.			
56767	Lirstal	233	224	04		große kreisangehörige Stadt	137	068	00
54587	Lissendorf	233	041	05	53508	Mayschoß	131	049	02
57629	Lochum	143	259	02	54636	Meckel	232	077	08
56332	Löf	137	214	09	55606	Meckenbach	133	063	03
67727	Lohnsfeld	333	042	06	55767	Meckenbach	134	053	02
67744	Lohnweiler	336	060	08	67149	Meckenheim	332	035	01
65558	Lohrheim	141	081	04	67744	Medard	336	061	08
67744	Löllbach	133	060	05	55566	Meddersheim	133	064	07
56357	Lollschied	141	082	06	54531	Meerfeld	231	082	08
54338	Lonqen	235	077	06	67735	Mehlbach	335	025	10
54472	Lonqkamp	231	077	01	67678	Mehlingen	335	026	02
54340	Lonquich	235	078	06	57635	Mehren	132	069	01
56295	Lonnig	137	065	02	54552	Mehren	233	042	01
55237	Lonsheim	331	043	01	54346	Mehring	235	083	06
54317	Lorscheid	235	080	04	56584	Meinborn	138	042	06
55296	Lörzweiler	339	034	02	54570	Meisburg	233	043	01
54492	Löslich	231	076	01	55590	Meisenheim, Stadt	133	065	05
56843	Lötzbauern	231	206	09	56581	Melsbach	138	043	06
57629	Luckenbach	143	260	02	56743	Mendig, Stadt	137	069	04
54424	Lückenburg	231	078	06	55490	Menqerschied	140	092	07
67059	Ludwigshafen am Rhein, kreisfreie Stadt	314	000	00	54310	Menningen	232	078	05
55278	Ludwigshöhe	339	035	07	57629	Merkelbach	143	262	02
66996	Ludwigswinkel	340	029	01	54597	Merlscheid	232	270	01
76848	Lua	340	030	02	56283	Mermuth	140	093	02
54597	Lünebach	232	262	01	54426	Merschbach	231	083	06
67363	Lustadt	334	018	05	54318	Mertesdorf	235	085	04
56290	Lütz	135	056	01	67271	Mertesheim	332	036	03
56826	Lutzerath	135	057	03	56753	Mertloch	137	070	02
54617	Lützkampen	232	263	01	55627	Merxheim	133	066	07
56729	Luxem	137	066	03	66978	Merzalben	340	031	04
56346	Lykershausen	141	083	08	54439	Merzkirchen	235	154	05
					67746	Merzweiler	336	062	08
					56820	Mesenich	135	060	01
					54636	Messerich	232	079	08
					54675	Mettendorf	232	080	05
					67582	Mettenheim	331	045	02
M					54634	Metterich	232	081	08
56290	Macken	137	215	09	55777	Mettweiler	134	054	01
67686	Mackenbach	335	024	09	55481	Metzenhausen	140	094	04
55758	Mackenrodt	134	052	03	56414	Meudt	143	263	08
56459	Mähren	143	502	08	53520	Meuspath	131	050	01
67487	Maikammer	337	052	06	56288	Michelbach	140	095	03
55116	Mainz, kreisfreie Stadt	315	000	00	57610	Michelbach (Westerwald)	132	070	01
56291	Maisborn	140	089	02	56357	Miehlen	141	085	07
55481	Maitzborn	140	090	04	56132	Miellen	141	086	01
57629	Malberg	132	066	09	54310	Minden	232	082	05
54655	Malberg	232	075	08	54518	Minderlittgen	231	085	08
54655	Malbergweich	232	076	08	76872	Minfeld	334	020	04
54426	Malborn	231	079	06	54518	Minheim	231	086	01
57636	Mammelzen	132	067	01	56377	Misselberg	141	087	06
55595	Mandel	133	061	06	66851	Mittelbrunn	335	027	05
54429	Mandern	235	081	02	56370	Mittelfischbach	141	088	05
54531	Manderscheid, Stadt	231	080	08	57537	Mittelhof	132	011	08
54649	Manderscheid	232	264	01	55758	Mittelreidenbach	134	055	03
56769	Mannebach	233	225	04	56858	Mittelstrimmiq	135	061	05
54441	Mannebach	235	082	05	56424	Moqendorf	143	047	10
67822	Mannweiler-Cölln	333	043	01	56414	Molsberg	143	266	08
55413	Manubach	339	036	01	67591	Mölsheim	331	046	03
56357	Marienfels	141	084	07	57520	Molzheim	132	071	09
56269	Marienhäusen	138	201	03	55278	Mommenheim	339	037	07
56242	Marienschdorf	143	044	07	56729	Monreal	137	074	03
54484	Marinaq-Noviant	231	081	01	67590	Monsheim	331	048	03
67297	Marmheim	333	045	04	56410	Montabaur, Stadt	143	048	04
56271	Maroth	143	045	07	56754	Möntenich	135	062	02
66894	Martinshöhe	335	203	01	54472	Monzelfeld	231	087	01
55627	Martinstein	133	062	07	55234	Monzernheim	331	049	07
57627	Marzhausen	143	261	02	55569	Monzingen	133	067	07
56761	Masburg	135	058	02	54497	Morbach	231	502	00
66506	Maßweiler	340	217	09	56865	Moritzheim	135	064	05
56869	Mastershausen	140	204	03					

PLZ	Gemeindenname	KR	GE	VG	PLZ	Gemeindenname	KR	GE	VG
57583	Mörlen	143	264	01	54422	Neuhütten	235	093	01
57629	Mörsbach	143	265	02	67271	Neuleiningen	332	038	03
55494	Mörschbach	140	096	05	54347	Neumagen-Dhron	231	092	01
54317	Morscheid	235	090	04	57520	Neunkhausen	143	270	01
67294	Morschheim	333	047	04	56479	Neunkirchen	143	271	06
55758	Mörschied	134	056	03	54426	Neunkirchen	231	093	06
56290	Mörsdorf	140	503	03	66887	Neunkirchen am Potzberg	336	066	01
67808	Mörsfeld	333	046	04	76777	Neupotz	334	022	03
56283	Morshausen	140	205	02	53577	Neustadt (Wied)	138	044	01
67591	Mörstadt	331	047	03	67433	Neustadt an der Weinstraße, kreisfreie Stadt	316	000	00
56767	Mosbruch	233	226	04	56479	Neustadt/Westerwald	143	272	06
56424	Moschheim	143	049	10	56564	Neuwied,			
56254	Moselkern	135	065	01		große kreisangehörige Stadt	138	045	00
54558	Mückeln	233	046	01	54309	Newel	235	094	07
56254	Müden (Mosel)	135	066	01	56283	Nev	140	102	02
57614	Mudenbach	143	267	02	56645	Nickenich	137	081	01
57555	Mudersbach	132	072	07	55481	Nieder Kostenz	140	105	04
65623	Mudershausen	141	089	04	56414	Niederahr	143	273	08
56291	Mühlpfad	140	098	02	66887	Niederalben	336	067	01
54636	Mülbach	232	083	08	56357	Niederbachheim	141	094	07
54486	Mülheim (Mosel)	231	090	01	56589	Niederbreitbach	138	047	08
56218	Mülheim-Kärlich, Stadt	137	216	08	55767	Niederbrombach	134	057	02
53520	Müllenbach	131	051	01	55432	Niederburg	140	104	06
56761	Müllenbach	135	067	02	57520	Niederdreisbach	132	075	03
55595	Münchwald	133	068	06	56651	Niederdürnbach	131	054	04
76857	Münchweiler am Klingbach	337	054	01	56412	Niederelbert	143	053	04
67728	Münchweiler an der Alsenz	333	048	06	56412	Niedererbach	143	054	04
66981	Münchweiler an der Rodalb	340	032	04	56332	Niederfell	137	217	09
56271	Mündersbach	143	268	02	57572	Niederfischbach	132	076	07
56729	Münk	137	077	03	54675	Niederheckler	232	089	05
67822	Münsterappel	333	049	01	55767	Niederhambach	134	058	02
56294	Münstermaifeld, Stadt	137	501	02	55585	Niederhausen	133	070	06
55424	Münster-Sarmsheim	339	038	01	67822	Niederhausen an der Appel	333	050	01
54570	Mürtenbach	233	227	02	55413	Niederheimbach	339	040	01
53533	Müsch	131	052	01	55437	Nieder-Hilbersheim	339	041	03
57629	Müschlenbach	143	269	02	56316	Niederhofen	138	048	05
54534	Musweiler	231	091	08	76889	Niederhorbach	337	055	02
55469	Mutterschied	140	099	07	55758	Niederhosenbach	134	059	03
67112	Mutterstadt	338	019	00	57589	Niederirschen	132	077	06
54608	Mützenich	232	271	06	67700	Niederkirchen	335	029	10
54673	Muxerath	232	084	05	67150	Niederkirchen bei Deidesheim	332	039	01
N					55469	Niederkumbd	140	106	07
56729	Nachtsheim	137	079	03	54614	Niederlauch	232	276	06
55234	Nack	331	050	01	66879	Niedermohr	335	030	08
55299	Nackenheim	339	039	02	67822	Niedermoschel	333	051	01
55469	Nannhausen	140	100	07	55629	Niederneisen	141	095	04
66909	Nanzdietschweiler	336	064	09	54533	Niederöfflingen	231	095	08
54673	Nasingen	232	085	05	55268	Nieder-Olm, Stadt	339	042	06
56377	Nassau, Stadt	141	091	06	76889	Niederrotterbach	337	056	02
56355	Nastätten, Stadt	141	092	07	54649	Niederpierscheid	232	277	01
54636	Nattenheim	232	086	08	54675	Niederraden	232	090	05
56753	Naunheim	137	080	02	56479	Niederroßbach	143	274	06
56237	Nauort	143	050	05	56244	Niedersavn	143	275	10
54340	Naurath (Eifel)	235	091	06	54533	Niederscheidweiler	231	096	08
54426	Naurath (Wald)	235	092	01	76891	Niederschlettenbach	340	033	01
57583	Nauroth	132	073	09	55487	Niedersohren	140	107	04
56858	Neef	135	068	05	54570	Niederstadtfeld	233	052	01
56820	Nehren	135	069	01	66879	Niederstausenbach	336	068	01
54552	Neichen	233	048	04	54634	Niederstedem	232	091	08
54657	Neidenbach	232	087	08	56593	Niedersteinebach	132	078	04
67468	Neidenfels	332	037	05	56291	Niedert	140	108	02
57638	Neitersen	132	074	01	56368	Niedertiefenbach	141	096	05
56412	Nentershausen	143	051	04	56357	Niederwallmenach	141	097	07
54552	Nerdlen	233	049	01	57614	Niederwambach	138	050	05
54570	Neroth	233	050	02	55491	Niederweiler	140	109	04
67749	Nerzweiler	336	065	08	54636	Niederweiler	232	092	08
65623	Netzbach	141	093	04	54668	Niederweis	232	093	05
55546	Neu-Bamberg	133	069	01	56179	Niederwerth	137	218	07
76776	Neuburg am Rhein	334	021	02	55234	Nieder-Wiesen	331	051	01
54597	Neuendorf	232	272	06	55758	Niederwörresbach	134	060	03
54673	Neuerburg, Stadt	232	088	05	56651	Niederzissen	131	055	04
55471	Neuerkirch	140	101	07	54646	Niehl	232	094	05
56335	Neuhäusel	143	052	04	54518	Niersbach	231	504	08
54597	Neuheilenbach	232	273	08	55283	Nierstein	339	043	07
67680	Neuhemsbach	335	028	02	56132	Nievern	141	098	01
67141	Neuhofen	338	020	08	54612	Nimshuscheid	232	279	06
					54614	Nimsreuland	232	280	06
					57645	Nister	143	276	02

PLZ	Gemeindenname	KR	GE	VG	PLZ	Gemeindenname	KR	GE	VG
56472	Nisterau	143	277	01	66879	Oberstaufenbach	336	071	01
56472	Nisterberg	132	079	03	54634	Oberstedem	232	097	08
56477	Nister-Möhrendorf	143	278	06	56593	Obersteinebach	132	085	04
57647	Nistertal	143	279	01	55596	Oberstreit	133	075	06
54453	Nittel	235	095	03	67271	Obersülzen	332	040	03
56729	Nitz	233	228	04	56357	Obertiefenbach	141	104	07
56357	Nochern	141	099	08	56357	Oberwallmenach	141	105	07
55767	Nohen	134	061	02	57614	Oberwambach	132	086	01
54578	Nohn	233	229	03	54636	Oberweiler	232	098	08
56412	Nomborn	143	055	04	67756	Oberweiler im Tal	336	072	08
56291	Norath	140	110	02	67752	Oberweiler-Tiefenbach	336	073	08
56242	Nordhofen	143	056	07	54636	Oberweis	232	099	08
55585	Norheim	133	071	06	55430	Oberwesel, Stadt	140	112	06
57629	Norken	143	280	01	56379	Oberwies	141	106	06
56283	Nörtershausen	137	219	09	67294	Oberwiesen	333	056	04
76891	Nothweiler	340	034	01	55758	Oberwörresbach	134	067	03
66989	Nünschweiler	340	035	09	56651	Oberzissen	131	060	04
53520	Nürburg	131	058	01	67283	Obrigheim (Pfalz)	332	041	03
54675	Nusbaum	232	095	05	56299	Ochtendung	137	086	02
67759	Nußbach	336	069	08	53545	Ockenfels	138	055	04
55569	Nußbaum	133	072	07	55437	Ockenheim	339	048	03
O					54441	Ockfen	235	098	05
55481	Ober Kostenz	140	111	04	67748	Odenbach	336	074	08
56414	Oberahr	143	281	08	55571	Odernheim am Glan	133	076	07
66871	Oberalben	336	070	03	56357	Oelsberg	141	107	07
66851	Oberambach	335	031	05	76877	Offenbach an der Queich	337	061	07
56355	Oberbachheim	141	100	07	67749	Offenbach-Hundheim	336	075	08
54578	Oberbettingen	233	053	03	55234	Offenheim	331	053	01
54331	Oberbillig	235	096	03	67591	Offstein	331	054	03
55767	Oberbrombach	134	062	02	53520	Ohlenhard	131	062	01
55413	Oberdiebach	339	044	01	55469	Ohlweiler	140	113	07
57639	Oberdreis	138	052	05	66903	Ohmbach	336	076	09
56651	Oberdürenbach	131	059	04	54316	Ollmuth	235	100	04
54578	Oberehe-Stroheich	233	054	03	54689	Olmscheid	232	287	01
56412	Oberelbert	143	057	04	67737	Olsbrücken	335	033	10
56767	Oberelz	233	230	04	54646	Oltdorf	232	100	08
56414	Obererbach	143	058	08	57612	Olßen	132	087	01
57612	Obererbach (Westerwald)	132	081	01	54597	Olzheim	232	288	06
56332	Oberfell	137	220	09	54456	Onsdorf	235	101	03
56370	Oberfischbach	141	101	05	55276	Oppenheim, Stadt	339	049	07
55234	Ober-Flörsheim	331	052	01	55469	Oppertshausen	140	115	07
54675	Obergeckler	232	096	05	67294	Orbis	333	057	04
56237	Oberhaid	143	059	05	54298	Orenhofen	232	289	07
55765	Oberhambach	134	063	02	57632	Orfgen	132	088	04
76887	Oberhausen	337	058	02	54595	Orlenbach	232	290	06
67822	Oberhausen an der Appel	333	053	01	54597	Ormont	233	232	05
55585	Oberhausen an der Nahe	133	074	06	54655	Orsfeld	232	101	08
55606	Oberhausen bei Kirn	133	073	03	54518	Osann-Monzel	231	103	08
55413	Oberheimbach	339	045	01	54317	Osburg	235	103	04
55437	Ober-Hilbersheim	339	046	03	56340	Osterspai	141	108	02
56587	Oberhonnfeld-Gierend	138	053	06	67574	Osthofen, Stadt	331	055	07
55758	Oberhosenbach	134	064	03	67731	Otterbach	335	034	10
57635	Oberirschen	132	082	01	67697	Otterberg, Stadt	335	035	10
54533	Oberkail	232	282	08	67308	Ottersheim	333	058	03
55624	Oberkirn	134	065	04	76879	Ottersheim bei Landau	334	023	01
57641	Oberlahr	132	083	04	67166	Otterstadt	338	021	08
54608	Oberlascheid	232	283	06	56244	Ötzingen	143	060	10
54614	Oberlauch	232	284	06	55606	Otzweiler	133	077	03
67823	Obermoschel, Stadt	333	054	01	P				
57638	Obermau	132	084	04	54439	Palzem	235	104	05
67821	Oberndorf	333	055	01	54531	Pantenburg	231	104	08
65558	Oberneisen	141	102	04	56865	Panzweiler	135	070	05
66919	Obernheim-Kirchenarnbach	340	219	09	55288	Partenheim	331	056	06
56379	Obernhof	141	103	06	54314	Paschel	235	105	02
54533	Oberöfflingen	231	100	08	56348	Patersberg	141	109	08
55270	Ober-Olm	339	047	06	54668	Peffingen	232	103	05
76889	Oberotterbach	337	059	02	54331	Pellingen	235	106	03
54649	Oberpierscheid	232	285	01	54570	Pelm	233	056	02
56587	Oberraden	138	054	06	55430	Perscheid	140	116	06
55758	Oberreidenbach	134	066	03	66989	Petersberg	340	037	09
56479	Oberrod	143	282	06	57632	Peterslahr	132	089	04
56479	Oberroßbach	143	283	06	56858	Peterswald-Löffelscheid	135	071	05
54533	Oberscheidweiler	231	101	08	55546	Pfaffen-Schwabenheim	133	078	01
76889	Oberschlettenbach	337	060	02	56291	Pfalzfeld	140	117	02
66957	Obersimten	340	036	03	66871	Pfeffelbach	336	077	03
54570	Oberstadtfeld	233	055	01	54662	Philippshiem	232	104	07

PLZ	Gemeindename	KR	GE	VG	PLZ	Gemeindename	KR	GE	VG
54647	Pickliefßem	232	105	08	67829	Reiffelbach	133	084	05
54498	Piesport	231	105	01	53520	Reifferscheid	131	069	01
56753	Pillig	137	087	02	56861	Reil	231	110	09
54649	Pintesfeld	232	291	01	53539	Reimerath	233	233	04
66953	Pirmasens, kreisfreie Stadt	317	000	00	54421	Reinsfeld	235	114	01
54595	Pittenbach	232	292	06	54689	Reipeldingen	232	298	01
56637	Plaidt	137	088	01	67753	Reipoltskirchen	336	085	08
54673	Plascheid	232	106	05	56357	Reitzenhain	141	115	08
54518	Platten	231	107	08	67753	Relsberg	336	086	08
56593	Pleckhausen	132	090	04	53424	Remagen, Stadt	131	070	00
54518	Plein	231	108	08	56579	Renasdorf	138	061	06
76889	Pleisweiler-Oberhofen	337	062	02	56477	Rennerod, Stadt	143	286	06
55576	Pleitersheim	133	080	01	56769	Retterath	233	234	04
55469	Pleizenhausen	140	118	07	57635	Rettersen	132	094	01
54597	Plütscheid	232	293	01	56357	Rettershain	141	116	07
54316	Pluwig	235	107	04	56370	Rettert	141	117	05
56357	Pohl	141	111	06	56727	Reudelsterz	137	092	03
56751	Polch, Stadt	137	089	02	54597	Reuth	233	235	05
54340	Pölich	235	108	06	55624	Rhaunen	134	069	04
56829	Pommern	135	072	01	55494	Rheinböllen	140	125	05
53534	Pomster	131	065	01	53619	Rheinbreitbach	138	062	07
56459	Pottum	143	284	09	56598	Rheinbrohl	138	063	02
57589	Pracht	132	091	06	76764	Rheinzbabern	334	024	03
56346	Prath	141	112	08	56321	Rhens, Stadt	137	221	09
54689	Preischeid	232	294	01	76835	Rhodt unter Rietburg	337	066	03
54664	Preist	232	107	07	66484	Riedelberg	340	221	08
54597	Pronsfeld	232	295	06	56745	Rieden	137	093	04
54595	Prüm, Stadt	232	296	06	55469	Riegenroth	140	126	07
54668	Prümzurav	232	108	05	66509	Rieschweiler-Mühlbach	340	222	09
56305	Puderbach	138	057	05	55499	Riesweiler	140	127	05
56862	Pünderich	135	073	05	55765	Rimsberg	134	070	02
Q					76857	Rinnthal	337	067	01
66851	Queidersbach	335	037	04	55767	Rinzenberg	134	071	02
53518	Quiddelbach	131	066	01	54340	Riol	235	115	06
56242	Quirnbach	143	061	07	54636	Rittersdorf	232	109	08
66909	Quirnbach/Pfalz	336	501	09	67294	Rittersheim	333	062	04
67280	Quirnheim	332	042	03	54518	Rivenich	231	111	08
R					54317	Riveris	235	116	04
57612	Racksen	132	092	01	67806	Rockenhausen, Stadt	333	502	05
54310	Ralingen	235	111	07	54570	Rockeskyll	233	058	02
76857	Ramberg	337	064	01	66976	Rodalben, Stadt	340	038	04
66887	Rammelsbach	336	079	01	53520	Rodder	131	072	01
67305	Ramsen	333	060	02	56858	Rödelhausen	140	128	04
66877	Ramstein-Miesenbach, Stadt	335	038	08	67688	Rodenbach	335	040	09
56235	Ransbach-Baumbach, Stadt	143	062	05	57639	Rodenbach bei Puderbach	138	064	05
76829	Ranschbach	337	065	05	55481	Rödern	140	129	04
67808	Ransweiler	333	061	05	54673	Rodershausen	232	110	05
54413	Rascheid	235	112	01	67127	Rödersheim-Gronau	338	022	01
67744	Rathskirchen	333	201	05	56754	Roes	135	075	02
66887	Rathsweiler	336	081	01	54636	Röhl	232	111	08
57614	Ratzert	138	058	05	55776	Rohrbach	134	073	01
56316	Raubach	138	059	05	55490	Rohrbach	140	130	04
55592	Raumbach	133	081	05	76865	Rohrbach	337	068	04
55471	Ravengiersburg	140	119	07	67354	Römerberg	338	023	07
56850	Raversbeuren	140	120	04	54597	Rommersheim	232	300	06
55469	Raverschied	140	121	07	54411	Rorodt	231	112	06
53506	Rech	131	068	02	76835	Roschbach	337	069	03
56370	Reckenroth	141	113	05	54619	Roscheid	232	301	01
55481	Reckershausen	140	122	04	57520	Rosenheim	132	095	09
55566	Rehbach	133	082	07	66894	Rosenkopf			
55592	Rehborn	133	083	05	53547	Roßbach	138	065	08
56479	Rehe	143	285	06	56271	Roßbach	143	287	02
66907	Rehweiler	336	082	09	56459	Rotenhain	143	288	09
55471	Reich	140	123	07	57539	Roth	132	096	06
55776	Reichenbach	134	068	01	55442	Roth	133	085	08
66879	Reichenbach-Steeßen	335	501	09	56288	Roth	140	131	03
56357	Reichenberg	141	114	08	56368	Roth	141	118	05
67759	Reichsthal	333	202	05	54675	Roth an der Our	232	112	05
66871	Reichweiler	336	084	03	54597	Roth bei Prüm	232	302	06
56865	Reidenhausen	135	074	05	56459	Rothenbach	143	289	09
66507	Reifenberg	340	220	09	67753	Rothselberg	336	087	08
57632	Reifferscheid	132	093	04	55767	Rötsweiler-Nockenthal	134	072	02
54619	Reiff	232	297	01	57632	Rott	132	097	04
					55595	Roxheim	133	086	06
					56295	Rüber	137	095	02
					56244	Rückeroth	143	064	07
					55776	Rückweiler	134	074	01
					55593	Rüdesheim	133	117	06

PLZ	Gemeindenname	KR	GE	VG	PLZ	Gemeindenname	KR	GE	VG
76761	Rülzheim	334	025	06	55497	Schnorbach	140	138	05
76891	Rumbach	340	039	01	54441	Schoden	235	122	05
55452	Rümmelsheim	133	087	04	54314	Schömerich	235	123	02
56412	Ruppach-Goldhausen	143	065	04	66996	Schönau (Pfalz)	340	045	01
67152	Ruppertsberg	332	043	01	54552	Schönbach	233	064	01
67808	Ruppertssecken	333	065	05	54426	Schönberg	231	115	06
56357	Ruppertshofen	141	120	07	55469	Schönborn	140	139	07
66957	Ruppertsweiler	340	040	03	56370	Schönborn	141	126	05
55776	Ruschberg	134	075	01	67808	Schönborn	333	068	05
56584	Rüscheld	138	066	06	54316	Schöndorf	235	124	04
67308	Rüssingen	333	064	03	57638	Schöneberg	132	099	01
66869	Ruthweiler	336	088	03	55444	Schöneberg	133	091	08
66887	Rutsweiler am Glan	336	089	01	54614	Schönecken	232	304	06
67752	Rutsweiler an der Lauter	336	090	08	66901	Schönenberg-Kübelberg	336	092	09
S					67707	Schoep	335	204	04
66919	Saarlautern	340	041	09	55288	Schornsheim	331	059	06
54439	Saarlautern, Stadt	235	118	05	53520	Schuld	131	074	01
56648	Saffig	137	096	01	54586	Schüller	233	239	05
54570	Salm	233	060	02	57632	Schürdt	132	100	04
54528	Salmthal	231	113	08	54570	Schutz	233	065	01
56414	Salz	143	290	08	57520	Schutzbach	132	101	03
56479	Salzbach	143	291	06	55270	Schwabenheim an der Selz	339	051	03
67813	Sankt Alban	333	066	05	56281	Schwall	140	140	02
56858	Sankt Aldegund	135	076	05	76848	Schwanheim	340	047	02
56329	Sankt Goar, Stadt	140	133	06	55481	Schwarzen	140	141	04
56346	Sankt Goarshausen				54533	Schwarzenborn	231	116	08
	Loreley, Stadt	141	121	08	55629	Schwarzerden	133	205	03
56727	Sankt Johann	137	097	03	67685	Schwedelbach	335	043	09
55578	Sankt Johann	339	050	08	67365	Schwegenheim	334	028	05
66887	Sankt Julian	336	095	08	54338	Schweich, Stadt	235	125	06
55595	Sankt Katharinen	133	088	06	76889	Schweigen-Rechtenbach	337	071	02
53562	Sankt Katharinen (Landkreis Neuwied)	138	068	04	56377	Schweighausen	141	127	06
67487	Sankt Martin	337	070	06	76889	Schweighofen	337	072	02
56220	Sankt Sebastian	137	222	08	67744	Schweinschied	133	092	05
54655	Sankt Thomas	232	113	08	67808	Schweisweiler	333	069	06
55471	Sargenroth	140	134	07	66957	Schweix	340	048	03
54552	Sarmersbach	233	061	01	55444	Schweppenhausen	133	093	08
56767	Sassen	233	236	04	55624	Schwerbach	134	079	04
65391	Sauerthal	141	122	08	54597	Schwirzheim	232	305	06
55291	Saulheim	331	058	06	55767	Schwollen	134	080	02
54558	Saxler	233	062	01	56479	Seck	143	292	06
53426	Schalkenbach	131	073	04	56377	Seelbach	141	128	06
54552	Schalkenmehren	233	063	01	57632	Seelbach (Westerwald)	132	103	04
67701	Schallodenbach	335	041	10	57577	Seelbach bei Hamm (Sieq)	132	102	06
54668	Schankweiler	232	114	05	67744	Seelen	333	203	05
54636	Scharfbillig	232	115	08	55629	Seesbach	133	094	07
66919	Schauerberg	340	042	09	54636	Seffern	232	119	08
55758	Schauen	134	076	04	54636	Sefferweich	232	120	08
56865	Schauen	135	077	05	54518	Sehlem	231	117	08
76779	Scheibenhart	334	027	02	55444	Seibersbach	133	095	08
54611	Scheid	233	237	05	57632	Seifen	132	104	04
56379	Scheidt	141	124	03	54655	Seinsfeld	232	306	08
54673	Scheitkorb	232	116	05	54597	Seiwertath	232	307	06
66869	Schellweiler	336	091	03	57537	Selbach (Sieq)	132	105	08
56244	Schenkelberg	143	066	07	66871	Selchenbach	336	094	03
57584	Scheuerfeld	132	098	09	54608	Sellerich	232	308	06
54673	Scheuern	232	117	05	56242	Selters (Westerwald), Stadt	143	067	07
67823	Schiersfeld	333	067	01	55278	Selzen	339	053	07
65623	Schiesheim	141	125	04	67681	Sembach	335	205	02
67105	Schifferstadt, Stadt	338	025	00	54619	Senkerich	232	309	01
54429	Schillingen	235	119	02	56820	Senheim	135	079	01
66996	Schindhard	340	043	01	53520	Senscheid	131	075	01
54534	Schladt	231	114	08	55758	Sensweiler	134	081	03
54340	Schleich	235	120	06	54455	Serriq	235	126	05
54636	Schleid	232	118	08	56237	Sessenbach	143	068	05
55483	Schlierschied	140	135	04	56244	Sessenhausen	143	069	07
55596	Schloßböckelheim	133	089	06	54617	Sevenig (Our)	232	310	01
67718	Schmalenberg	340	044	06	54673	Sevenig bei Neuerburg	232	121	05
55758	Schmidthachenbach	134	077	03	76833	Sieboldingen	337	073	05
55765	Schmüßberg	134	078	02	56729	Siebenbach	137	099	03
66484	Schmitshausen	340	224	09	55599	Siefersheim	331	060	05
56825	Schmitt	135	078	03	55758	Sien	134	082	03
67829	Schmittweiler	133	090	05	55758	Sienhachenbach	134	083	03
67699	Schneckenhausen	335	042	10	53520	Sierscheid	131	076	01
55608	Schneppenbach	133	204	03	56427	Siershahn	143	070	10
					55767	Siesbach	134	084	02
					76857	Silz	337	074	01
					56337	Simmern	143	071	04
					55469	Simmern/Hunsrück, Stadt	140	144	07

PLZ	Gemeindenname	KR	GE	VG	PLZ	Gemeindenname	KR	GE	VG
55618	Simmertal	133	096	03	T				
56379	Sinshofen	141	129	06					
54675	Sinspelt	232	122	05					
53489	Sinzia, Stadt	131	077	00		54441	Taben-Rodt	235	131 05
67729	Sippersfeld	333	071	06		54426	Talling	231 122 06	
67823	Sitters	333	072	01		54456	Tawern	235 132 03	
55487	Sohren	140	145	04		56858	Tellig	135 081 05	
55487	Sohrschied	140	146	04		54441	Temmels	235 133 03	
54317	Sommerau	235	129	04		67806	Teschenmoschel	333 077 05	
55595	Sommerloch	133	098	06		66987	Thaleisweiler-Fröschen	340 051 09	
55767	Sonnenberg-Winnenberg	134	085	02		54424	Thalfang	231 123 06	
55758	Sonnschied	134	086	03		56584	Thalhausen	138 072 06	
55270	Sördenloch	339	054	06		66871	Thallichtenberg	336 097 03	
57636	Sörth	132	106	01		66871	Theisberastegen	336 098 03	
56858	Sosberg	135	080	05		54317	Thomm	235 135 04	
55595	Spabrücken	133	099	06		56291	Thörlingen	140 149 02	
55595	Spall	133	100	06		54340	Thörnich	235 134 06	
54529	Spangdahlem	232	311	07		56743	Thür	137 101 04	
56322	Spav	137	223	09		55471	Tiefenbach	140 150 07	
54662	Speicher	232	123	07		55546	Tiefenthal	133 104 01	
56288	Spesenroth	140	147	03		67311	Tiefenthal	332 044 04	
56746	Spessart	131	208	04		55481	Todenroth	140 151 04	
67346	Speyer, kreisfreie Stadt	318	000	00		56841	Traben-Trarbach, Stadt	231 124 09	
55288	Spiesheim	331	061	06	U	55595	Traisen	133 105 06	
76848	Spirkelbach	340	049	02		54441	Trassem	235 136 05	
55595	Sponheim	133	101	06		55413	Trechinghausen	339 058 01	
55576	Sprendlingen	339	056	08		56253	Treis-Karden	135 082 01	
55271	Stadecken-Elsheim	339	057	06		54290	Trier, kreisfreie Stadt	211 000 00	
54589	Stadtkyll	233	240	05		53520	Trierscheid	131 079 01	
67808	Stahlberg	333	073	05		54311	Trierweiler	235 137 07	
56412	Stahlhofen	143	072	04		56753	Trimbs	137 102 02	
56459	Stahlhofen am Wiesensee	143	293	09		54636	Trimport	232 126 08	
67816	Standenbühl	333	074	03		67705	Trippstadt	335 047 04	
56843	Starkenburq	231	120	09		54349	Tritenheim	235 207 06	
55568	Staudernheim	133	102	07		66957	Trulben	340 052 03	
56424	Staudt	143	073	10					
56276	Stebach	138	069	03					
54597	Steffeln	233	241	05					
57614	Steimel	138	070	05		54689	Übereisenbach	232 127 05	
66851	Steinalben	340	050	06		55288	Udenheim	331 064 06	
56291	Steinbach	140	148	05		54552	Üdersdorf	233 075 01	
67808	Steinbach am Donnersberg	333	075	06		54552	Udler	233 074 01	
66909	Steinbach am Glan	336	096	09		55278	Uelversheim	339 059 07	
55599	Stein-Bockenheim	331	062	05		56767	Uersfeld	233 242 04	
54655	Steinborn	232	313	08		56767	Ueß	233 243 04	
57629	Steinebach an der Wied	143	294	02		56290	Uhler	140 153 03	
57520	Steinebach/Sieq	132	107	09		56766	Ulmen	135 083 03	
54552	Steineberg	233	067	01		66887	Ulmet	336 099 01	
56414	Steinefrenz	143	074	08		55278	Uندنheim	339 060 07	
56244	Steinen	143	075	07		53572	Unkel, Stadt	138 073 07	
57518	Steineroth	132	108	09		67823	Unkenbach	333 078 01	
76889	Steinfeld	337	076	02		57648	Unnau	143 300 01	
54552	Steinlingen	233	068	01		67746	Unterjeckenbach	336 100 08	
56479	Stein-Neukirch	143	295	06		56412	Untershausen	143 077 04	
56379	Steinsberg	141	130	03		55483	Unzenberg	140 154 04	
76872	Steinweiler	334	030	04		54673	Uppershausen	232 128 05	
66879	Steinwenden	335	044	08		56317	Urbach	138 074 05	
57629	Stein-Winbert	143	296	02		56182	Urbar	137 224 07	
67705	Stelzenberg	335	045	04		55430	Urbar	140 155 06	
67294	Stetten	333	076	04		56761	Urmersbach	135 084 02	
55758	Stipshausen	134	087	04		56220	Urmitz	137 225 08	
54646	Stockem	232	124	08		56825	Urschmitt	135 085 03	
56472	Stockhausen-Ilfurth	143	297	01		54539	Ürzig	231 125 01	
56459	Stockum-Püschchen	143	298	09		54655	Usch	232 129 08	
56587	Straßenhaus	138	071	06		54675	Utscheid	232 102 05	
57629	Streithausen	143	299	02		54619	Üttfeld	232 333 01	
54597	Strickscheid	232	315	01		56291	Utzenhain	140 156 02	
54558	Strohn	233	070	01		54552	Utzerath	233 077 01	
55442	Stromberg, Stadt	133	103	08		54579	Üxheim	233 076 03	
54552	Strotzbüsch	233	071	01	V				
56357	Strüth	141	131	07					
57614	Stürzelbach	132	109	01					
54636	Sülz	232	125	08		56179	Vallendar, Stadt	137 226 07	
55758	Sulzbach	134	088	04		56812	Valwig	135 086 01	
56379	Sulzbach	141	132	06					
67734	Sulzbachtal	335	046	10					
55286	Sulzheim	331	063	06					

PLZ	Gemeindenname	KR	GE	VG	PLZ	Gemeindenname	KR	GE	VG
55758	Veitsrodt	134	089	03	67475	Weidenthal	332	048	05
54472	Velden	231	126	01	54636	Weidingen	232	132	05
55578	Vendersheim	331	065	06	56825	Weiler	135	089	03
67482	Vennin	337	077	03	56729	Weiler	137	110	03
53560	Vettelschoß	138	075	04	55413	Weiler bei Binzen	339	063	01
56244	Vielbach	143	078	07	55627	Weiler bei Monzingen	133	111	07
54314	Vierherrenborn	235	140	02	67685	Weilerbach	335	049	09
66957	Vinnin	340	053	03	56379	Weinähr	141	135	06
56729	Virneburg	137	105	03	67366	Weinarten (Pfalz)	334	032	05
76857	Völkersweiler	337	078	01	55278	Weinsheim	339	064	07
57612	Volkerzen	132	110	01	55595	Weinsheim	133	112	06
56745	Volkesfeld	137	106	04	54595	Weinsheim	232	226	06
55758	Vollmersbach	134	090	03	56348	Weisel	141	136	08
76744	Vollmersweiler	334	031	04	67273	Weisenheim am Berg	332	049	02
55546	Volxheim	133	106	01	67256	Weisenheim am Sand	332	050	02
76889	Vorderweidenthal	337	079	02	56575	Weißenthurm, Stadt	137	228	08
					57586	Weitefeld	132	113	03
					55624	Weitersbach	134	092	04
					55629	Weitersborn	133	113	03
					56191	Weitersburg	137	229	07
					67808	Weitersweiler	333	081	03
					53539	Welcherath	233	244	04
					66887	Welchweiler	336	103	01
					55576	Welchesheim	339	065	08
					57644	Welkenbach	143	306	02
					54441	Wellen	235	146	03
					56753	Wellin	137	112	02
					54298	Welschbillig	235	501	07
					56729	Welschenbach	137	113	03
					56412	Welschneudorf	143	079	04
					56357	Welterod	141	137	07
					56459	Weltersburg	143	307	09
					55234	Wendelsheim	331	070	05
					57635	Werkhausen	132	114	01
					76857	Wernersberg	337	083	01
					56414	Werth	143	080	08
					53520	Wershofen	131	082	01
					66919	Weselberg	340	055	09
					56457	Westerburg, Stadt	143	308	09
					56479	Westermohe	143	309	06
					67368	Westheim (Pfalz)	334	033	05
					67593	Westhofen	331	071	07
					54646	Wettlingen	232	133	08
					56357	Wever	141	138	08
					57635	Weverbusch	132	115	01
					76835	Weyher in der Pfalz	337	084	03
					55758	Wickenrodt	134	093	03
					56291	Wiebelsheim	140	161	06
					57629	Wied	143	310	02
					56294	Wierschem	137	114	02
					54636	Wiersdorf	232	134	08
					66894	Wiesbach	340	227	08
					54578	Wiesbaum	233	083	03
					53534	Wiesemscheid	131	083	01
					67744	Wiesweiler	336	104	08
					76848	Wilgartswiesen	340	057	02
					56479	Willingen	143	311	06
					56459	Willmenrod	143	312	09
					56594	Willroth	132	116	04
					54533	Willwerscheid	231	132	09
					54655	Wilsecker	232	135	08
					54459	Willingen	235	148	03
					55767	Wilzenberg-Hußweiler	134	094	02
					53518	Wimbach	131	084	01
					54457	Wincheningen	235	149	05
					56379	Winden	141	139	06
					76872	Winden	334	034	04
					55452	Windesheim	133	114	04
					53578	Windhagen	138	077	01
					54558	Winkel (Eifel)	233	084	01
					57644	Winkelbach	143	313	02
					56459	Winnen	143	314	09
					53520	Winnerath	131	085	01
					56333	Winnigen	137	230	09
					67722	Winnweiler	333	503	06
					54614	Winnin	232	327	06
					55595	Winterbach	133	115	06
					66484	Winterbach (Pfalz)	340	228	09

W

PLZ	Gemeindenname	KR	GE	VG	PLZ	Gemeindenname	KR	GE	VG
67822	Winterborn	333	083	01	67547	Worms, kreisfreie Stadt	319	000	00
55595	Winterburg	133	116	07	55286	Wörrstadt	331	073	06
54608	Winterscheid	232	328	06	76744	Wörth am Rhein, Stadt	334	501	00
67587	Wintersheim	339	066	07	56858	Würrich	140	165	04
54616	Winterspelt	232	329	06	67808	Würzweiler	333	084	05
56355	Winterwerb	141	140	07	55471	Wüschheim	140	166	07
54487	Wintrich	231	133	01					
53534	Wirft	131	086	01					
56814	Wirfus	135	090	01	Z				
56422	Wirges, Stadt	143	081	10					
56237	Wirscheid	143	082	05	56477	Zehnhausen bei Rennerod	143	315	06
55758	Wirschweiler	134	095	03	56414	Zehnhausen bei Wallmerod	143	316	08
57537	Wissen, Stadt	132	117	08	67378	Zeiskam	334	036	01
54636	Wißmannsdorf	232	501	08	56856	Zell (Mosel), Stadt	135	092	05
56237	Wittgert	143	084	05	67308	Zellertal	333	501	03
54516	Wittlich, Stadt	231	134	00	54492	Zeltingen-Rachtig	231	136	01
57614	Woldert	138	078	05	54313	Zemmer	235	151	07
56244	Wölferlingen	143	085	07	54655	Zendscheid	232	331	08
55578	Wolfsheim	339	202	08	54314	Zerf	235	152	02
67752	Wolfstein, Stadt	336	105	08	56761	Zettingen	135	093	02
56332	Wolken	137	231	09	57632	Ziegenhain	132	119	04
56826	Wollmerath	135	091	03	56288	Zilshausen	140	504	03
55597	Wöllstein	331	072	05	56379	Zimmerschied	141	141	06
57635	Wölmersen	132	118	01	55270	Zornheim	339	067	06
54636	Wolsfeld	232	137	08	55576	Zotzenheim	339	068	08
55481	Womrath	140	163	04	54422	Züsch	235	153	01
55599	Wonsheim	331	075	05	66482	Zweibrücken, kreisfreie Stadt	320	000	00
55490	Woppenroth	140	164	04	54673	Zweifelscheid	232	138	05

## Impressum

---

Herausgeber:  
Statistisches Landesamt Rheinland-Pfalz  
Mainzer Straße 14-16  
56130 Bad Ems

Telefon: 02603 71-0  
Telefax: 02603 71-3150

E-Mail: [poststelle@statistik.rlp.de](mailto:poststelle@statistik.rlp.de)  
Internet: [www.statistik.rlp.de](http://www.statistik.rlp.de)

Kostenfreier Download im Internet: <http://www.statistik.rlp.de/de/publikationen/statistische-berichte>

---

© Statistisches Landesamt Rheinland-Pfalz · Bad Ems · 2017

Vervielfältigung und Verbreitung, auch auszugsweise, mit Quellenangabe gestattet.