



Rheinland-Pfalz

STATISTISCHES LANDESAMT

2017

STATISTISCHE BERICHTE



Hochschulfinanzen 2015

Zeichenerklärungen

0	Zahl ungleich Null, Betrag jedoch kleiner als die Hälfte von 1 in der letzten ausgewiesenen Stelle
-	nichts vorhanden
.	Zahl unbekannt oder geheim
x	Nachweis nicht sinnvoll
...	Zahl fällt später an
/	keine Angabe, da Zahl nicht sicher genug
()	Aussagewert eingeschränkt, da Zahl statistisch unsicher
D	Durchschnitt
p	vorläufig
r	revidiert
s	geschätzt

Für die Abgrenzung von Größenklassen wird im Allgemeinen anstelle einer ausführlichen Beschreibung „50 bis unter 100“ die Darstellungsform „50 – 100“ verwendet.

Einzelwerte in Tabellen werden im Allgemeinen ohne Rücksicht auf die Endsumme gerundet.

Inhalt

Seite

Vorbemerkungen.....	4
----------------------------	----------

Tabellen

T 1 Ausgaben der staatlichen Hochschulen 2013–2015 nach Fächergruppen/ Lehr- und Forschungsbereichen.....	7
T 2 Ausgaben der staatlichen Hochschulen 2015 nach Ausgabearten und Fächergruppen/Lehr- und Forschungsbereichen.....	9
T 3 Ausgaben der staatlichen Hochschulen 2015 nach Hochschularten und Fächergruppen/Lehr- und Forschungsbereichen.....	12
T 4 Ausgaben der privaten/kirchlichen Hochschulen 2013-2015 nach Fächergruppen/ Lehr- und Forschungsbereichen.....	15
T 5 Ausgaben der privaten/kirchlichen Hochschulen 2015 nach Ausgabearten und Fächergruppen/Lehr- und Forschungsbereichen.....	16
T 6 Ausgaben der privaten/kirchlichen Hochschulen 2015 nach Hochschularten und Fächergruppen/Lehr- und Forschungsbereichen.....	18

Grafiken

G 1 Entwicklung der Ausgaben der rheinland-pfälzischen Hochschulen 1985–2015	5
G 2 Entwicklung der Drittmiteinnahmen der rheinland-pfälzischen Hochschulen 1992–2015.....	5
G 3 Entwicklung der Ausgaben der staatlichen Hochschulen 1985–2015.....	6
G 4 Ausgaben der staatlichen Hochschulen 2015 nach Ausgabearten.....	6
G 5 Laufende Ausgaben der staatlichen Hochschulen 2015 nach Fächergruppen.....	11
G 6 Laufende Ausgaben der staatlichen Hochschulen 2015.....	11
G 7 Entwicklung der Ausgaben der privaten/kirchlichen Hochschulen 1985-2015.....	14
G 8 Ausgaben der privaten/kirchlichen Hochschulen 2015 nach Ausgabearten.....	14
G 9 Laufende Ausgaben der privaten/kirchlichen Hochschulen 2015 nach Fächergruppen.....	17
G 10 Laufende Ausgaben der privaten/kirchlichen Hochschulen 2015.....	17
G 11 Entwicklung der Drittmiteinnahmen der staatlichen Hochschulen 1992–2015.....	19
G 12 Entwicklung der Drittmiteinnahmen der privaten/kirchlichen Hochschulen 1992–2015.....	19
G 13 Drittmiteinnahmen der rheinland-pfälzischen Hochschulen 2015 nach Fächergruppen.....	20

Informationen zur Statistik

Ziel der Statistik

Die Hochschulfinanzstatistik erfasst jährlich die Einnahmen und Ausgaben (kameralistisch) bzw. Aufwendungen und Erträge sowie Investitionsausgaben (kaufmännisch) der privaten und staatlichen Hochschulen in Rheinland-Pfalz. Die erfragten Daten werden von den Hochschulen i.d.R. mithilfe des Rechnungswesens erzeugt. Die Ergebnisse werden unter Beachtung datenschutzrechtlicher Vorschriften nach Fächergruppen sowie Lehr- und Forschungsbereichen sowie nach Einnahme- und Ausgabearten nachgewiesen.

Rechtsgrundlagen

Gesetz über die Statistik für das Hochschulwesen (Hochschulstatistikgesetz-HStatG) vom 2. November 1990 (BGBl. I S. 2414), zuletzt geändert durch Artikel 2 des Gesetzes vom 25. Juni 2005 (BGBl. I S. 1860). Finanz- und Personalstatistikgesetz (FPStatG) in der Fassung der Bekanntmachung vom 22. Februar 2006 (BGBl. I S. 438), zuletzt geändert durch Artikel 1 des Gesetzes vom 22. Mai 2013 (BGBl. I S. 1312) in Verbindung mit dem Bundesstatistikgesetz (BStatG) vom 22. Januar 1987 (BGBl. I S. 462, 565), zuletzt geändert durch Artikel 13 des Gesetzes vom 25. Juli 2013 (BGBl. I S. 2749).

Berichtskreis und -zeitraum

Die Daten werden von allen Hochschulen und Hochschulkliniken in Rheinland-Pfalz erhoben. Die Angaben beziehen sich auf den Zeitraum vom 1. Januar bis zum 31. Dezember des jeweiligen Jahres. Zwei Hochschulen berichten infolge eines abweichenden Wirtschaftsjahres für den Zeitraum vom 1. Oktober bis zum 30. September. Auskunftspflichtig sind die Leiter/-innen der Hochschulen einschließlich der Hochschulkliniken und sonstiger der Ausbildung von Studierenden dienenden Krankenanstalten sowie darüber hinaus die Stellen, die Mittel für die Hochschulen bewirtschaften. Die Einbeziehung erfolgt unabhängig von der Trägerschaft und der Art des Rechnungswesens. Akademien und vergleichbare Bildungseinrichtungen werden nicht erhoben, wenn ihnen nicht der Status einer Hochschule verliehen wurde.

Datenschutz

Die Ergebnisse der Hochschulfinanzstatistik dürfen gemäß § 15 FPStatG und § 6 HStatG bezogen auf einzelne Hochschulen veröffentlicht werden. Einzelangaben werden nach § 16 BStatG grundsätzlich geheim gehalten.

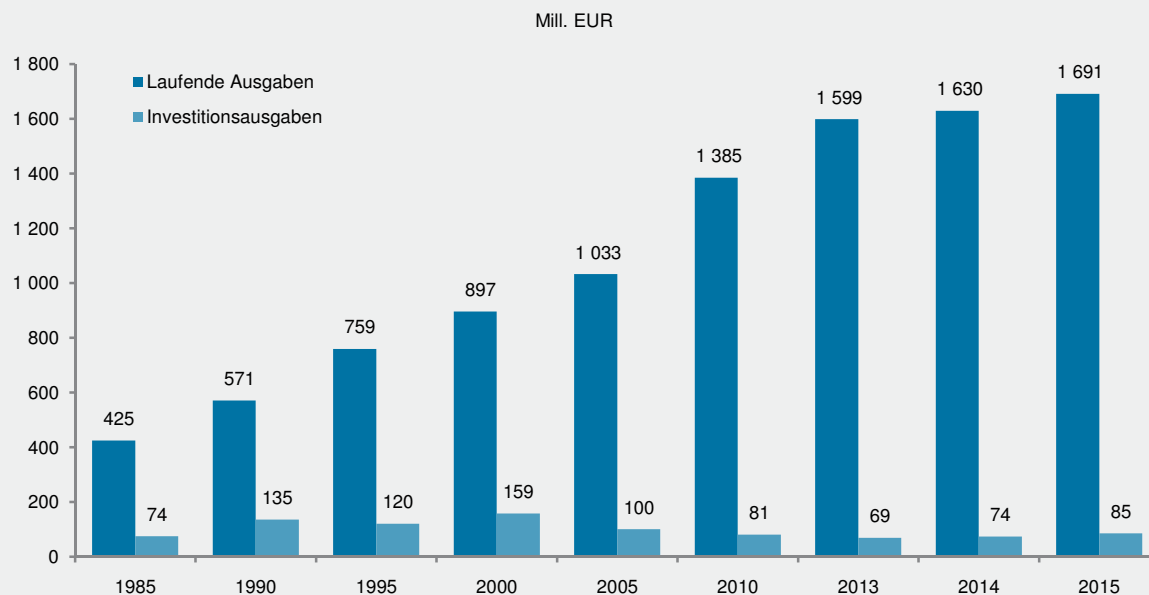
Statistische Konzepte und Klassifikationssysteme

Die fachliche und organisatorische Zuordnung der Einnahmen und Ausgaben bzw. Erträge und Aufwendungen sowie Investitionsausgaben erfolgt nach dem Fächerschlüssel der Hochschulfinanzstatistik (entspricht seit 1992 dem Fächerschlüssel der Hochschulpersonalstatistik). In der Gliederung nach Arten werden Einnahme- und Ausgabearten bzw. Erträge und Aufwendungen sowie Investitionsausgaben nachgewiesen. Besondere Aufmerksamkeit erfordert die Abgrenzung der sogenannten Drittmittel bei den Einnahmen bzw. Erträgen. Für die Statistik gilt eine enge Definition des Begriffs Drittmittel (s.u.); die Liste der als Drittmittel zu verbuchenden Projekte wird laufend aktualisiert.

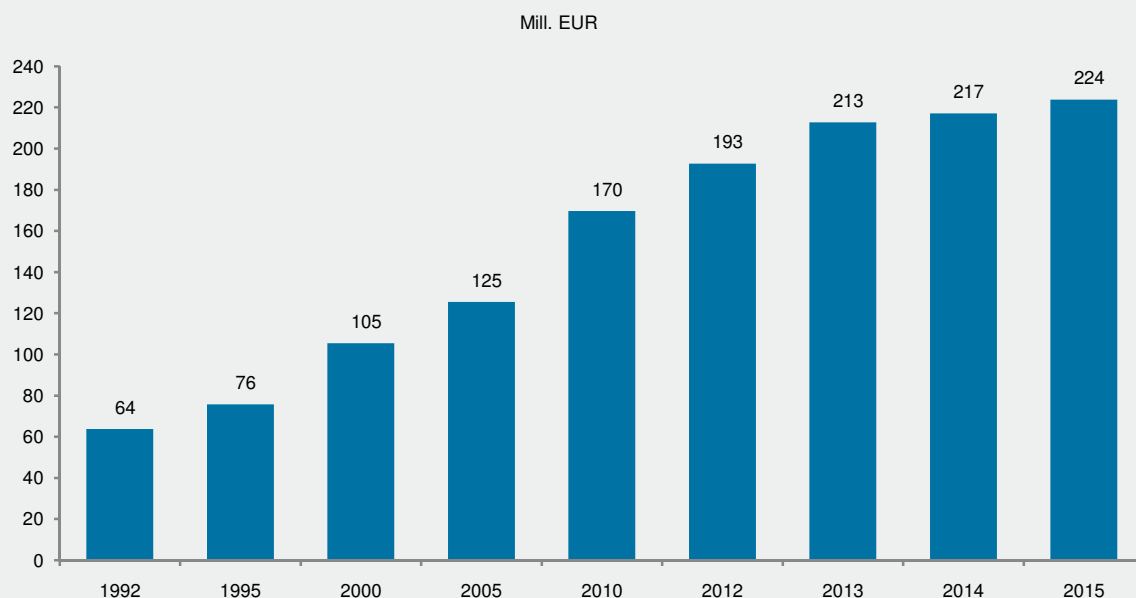
Drittmittel

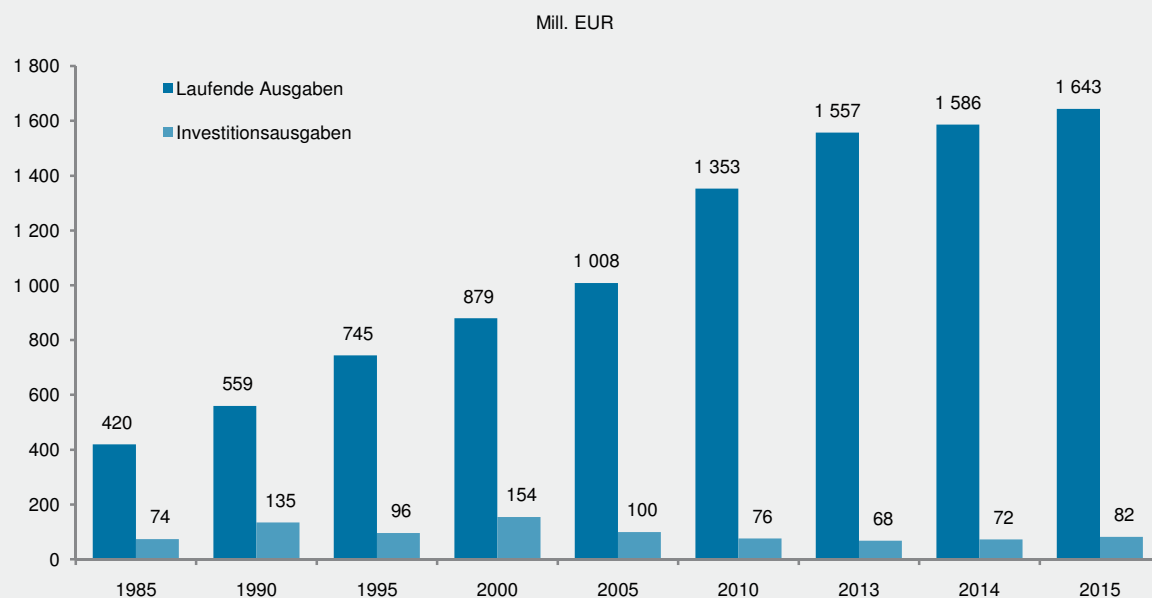
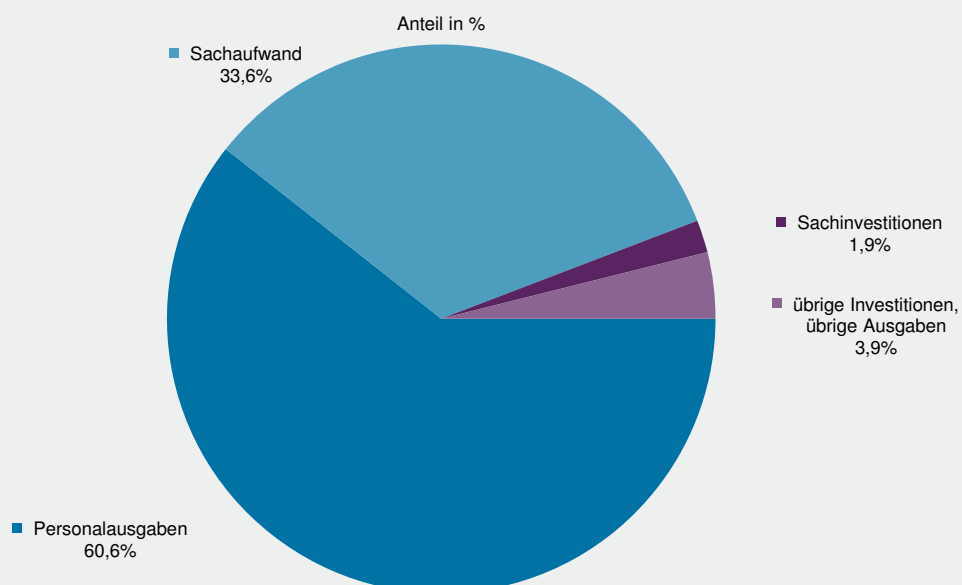
Hierbei handelt es sich um Einnahmen, die zur Förderung von Forschung und Entwicklung sowie des wissenschaftlichen Nachwuchses und der Lehre zusätzlich zum regulären Hochschulhaushalt (Grundausrüstung) von öffentlichen oder privaten Stellen eingeworben werden. Drittmittel können der Hochschule selbst, einer ihrer Einrichtungen (z. B. Fakultäten, Fachbereiche, Institute) oder einzelnen Wissenschaftlern im Hauptamt zur Verfügung gestellt werden. In der Hochschulfinanzstatistik werden aber grundsätzlich nur solche Mittel erfasst, die in die Hochschulhaushalte eingestellt bzw. die von der Hochschule auf Verwahrkonten verwaltet werden. Nicht als Drittmittel gelten Mittel vom Träger der Hochschule, Mittel für Stipendienzahlungen (= Studienförderung – nicht Lehre und Forschung). Doktorandenförderung durch die Deutsche Forschungsgemeinschaft (DFG) stellen Drittmittel dar.

G 1 Entwicklung der Ausgaben der rheinland-pfälzischen Hochschulen 1985–2015



G 2 Entwicklung der Drittmiteinnahmen der rheinland-pfälzischen Hochschulen 1992–2015



G 3
Entwicklung der Ausgaben der staatlichen Hochschulen 1985–2015

G 4
Ausgaben der staatlichen Hochschulen 2015 nach Ausgabearten


T 1

Ausgaben der staatlichen Hochschulen 2013–2015 nach Fächergruppen/Lehr- und Forschungsbereichen¹

Fächergruppe/ Lehr- und Forschungsbereich	Laufende Ausgaben			Investitionsausgaben		
	2013	2014	2015	2013	2014	2015
	1 000 EUR					
Geisteswissenschaften	98 756	102 214	74 566	876	1 022	403
Geisteswissenschaften allgemein	3 516	3 554	4 185	166	142	34
Evangelische Theologie	3 409	4 095	4 270	33	32	25
Katholische Theologie	3 697	3 607	3 487	25	28	19
Philosophie	3 860	4 394	4 312	9	15	17
Geschichte	12 654	12 743	14 012	76	92	88
Bibliothekswissenschaft, Dokumentation	-	-	-	6	23	-
Allgemeine und vergleichende Literatur- und Sprachwissenschaft	12 094	12 565	12 850	78	79	48
Altphilologie (klassische Philologie)	1 314	1 288	1 465	23	19	22
Germanistik (Deutsch, germanische Sprachen ohne Anglistik)	10 250	9 988	9 627	27	24	35
Anglistik; Amerikanistik	7 610	7 478	7 645	28	36	36
Romanistik	4 229	4 554	4 842	11	16	19
Slawistik, Baltistik, Finno-Ugristik	2 040	2 024	2 067	10	8	12
Sonstige/Außereuropäische Sprach- und Kulturwissenschaften	4 110	4 327	4 278	60	41	35
Kulturwissenschaften im engeren Sinne	1 407	1 487	1 526	3	4	13
Sport	9 194	9 007	9 777	156	85	126
Rechts-, Wirtschafts- und Sozialwissenschaften	169 802	171 389	212 159	1 174	2 088	1 918
Rechts-, Wirtschafts- und Sozialwissenschaften allgemein	10 796	10 362	9 313	108	138	112
Regionalwissenschaften	-	-	-	1	2	-
Politikwissenschaften	4 352	4 227	4 263	18	17	15
Sozialwissenschaften	10 563	10 825	11 888	205	618	308
Sozialwesen	8 289	8 568	8 633	41	33	30
Rechtswissenschaften	15 244	14 967	15 142	100	89	60
Verwaltungswissenschaften	37 614	38 899	43 273	228	395	311
Wirtschaftswissenschaften	82 932	83 541	89 277	472	796	731
Wirtschaftsingenieurwesen mit wirtschaftswissenschaftlichem Schwerpunkt	12	-	-	0	-	-
Psychologie	15 276	16 473	16 774	300	435	303
Erziehungswissenschaften	13 288	13 638	13 596	20	30	49
Mathematik, Naturwissenschaften	228 680	221 238	190 021	14 293	10 719	10 101
Mathematik, Naturwissenschaften allgemein	1 555	1 739	1 906	5	7	16
Mathematik	24 144	23 794	24 634	349	606	342
Physik, Astronomie	51 436	49 798	49 804	5 861	5 399	5 257
Chemie	47 041	44 842	45 129	3 208	1 272	1 592
Pharmazie	5 144	5 108	5 490	250	106	144
Biologie	37 270	35 364	35 555	2 700	978	1 261
Geowissenschaften (ohne Geografie)	17 269	16 773	17 423	934	1 302	1 304
Geografie	9 801	9 866	10 081	208	448	187

¹ Eingeschränkte Vergleichbarkeit ab 2015 wegen Änderung der Fächergruppen sowie der Lehr- und Forschungsbereichen.

Fächergruppe/ Lehr- und Forschungsbereich	Laufende Ausgaben			Investitionsausgaben		
	2013	2014	2015	2013	2014	2015
	1 000 EUR					
Humanmedizin/Gesundheitswissenschaften	451 910	448 797	469 026	15 576	17 038	24 954
Humanmedizin allgemein	41 226	37 372	38 299	5 199	3 365	5 279
Gesundheitswissenschaften allgemein	1 672	1 708	2 167	-	22	15
Vorklinische Humanmedizin (einschließlich Zahnmedizin)	13 141	13 097	13 688	1 553	1 591	473
Klinisch-theoretische Humanmedizin (einschließlich Zahnmedizin)	24 680	21 024	41 133	296	799	624
Klinisch-praktische Humanmedizin (ohne Zahnmedizin)	353 346	358 461	355 720	7 599	9 817	16 595
Zahnmedizin (klinisch-praktisch)	17 845	17 135	18 019	930	1 444	1 967
Agrar-, Forst- und Ernährungswissenschaften, Veterinärmedizin	2 546	2 860	2 690	69	73	92
Ingenieurwissenschaften	117 550	123 319	160 444	6 371	5 880	7 313
Ingenieurwissenschaften allgemein	9 333	9 911	7 184	364	282	111
Wirtschaftsingenieurwesen mit ingenieurwissenschaftlichem Schwerpunkt	1 595	1 493	1 925	50	59	73
Maschinenbau/Verfahrenstechnik	42 829	44 950	47 882	3 328	3 501	3 470
Elektro- und Informationstechnik	22 036	23 574	22 598	1 141	1 015	1 643
Architektur	12 783	12 680	12 908	235	117	115
Raumplanung	7 329	7 743	7 812	133	97	119
Bauingenieur- und Vermessungswesen	21 645	22 968	25 429	1 119	809	831
Informatik	35 020	33 955	34 706	778	600	951
Kunst, Kunstwissenschaft	28 275	28 159	28 729	520	406	220
Kunst, Kunstwissenschaft allgemein	3 193	2 458	2 694	31	47	72
Bildende Kunst	6 043	6 128	5 350	64	14	29
Gestaltung	9 241	9 151	10 465	213	255	62
Darstellende Kunst, Film und Fernsehen, Theaterwissenschaft	2 292	2 483	2 587	9	22	30
Musik, Musikwissenschaft	7 507	7 939	7 633	203	68	27
Nur der Hochschule insgesamt zurechenbar (ohne Hochschulkliniken)	26 647	30 157	28 336	3 106	1 677	1 385
Zentrale Einrichtungen (ohne Hochschulkliniken)	243 642	260 868	264 500	18 953	14 360	13 525
Zentrale Hochschulverwaltung	117 103	124 832	119 006	8 588	7 897	7 141
Zentral verwaltete Hörsäle und Lehrräume	416	454	456	13	8	10
Zentralbibliothek	39 054	39 620	42 428	1 439	621	1 053
Hochschulrechenzentrum	23 856	24 789	24 520	4 524	3 652	2 240
Zentrale wissenschaftliche Einrichtungen	20 666	25 389	29 348	3 128	1 460	2 034
Zentrale Betriebs- und Versorgungseinrichtungen	19 935	19 352	26 075	983	391	790
Soziale Einrichtungen	75	74	72	-	-	-
Übrige Ausbildungseinrichtungen	9 046	9 630	10 259	81	120	148
Mit der Hochschule verbundene sowie hochschulfremde Einrichtungen	13 492	16 727	12 336	197	211	110
Zentrale Einrichtungen der Hochschulkliniken (nur Humanmedizin)	179 568	188 004	203 234	6 833	18 557	21 619
Insgesamt	1 556 570	1 586 012	1 643 481	67 925	71 903	81 657

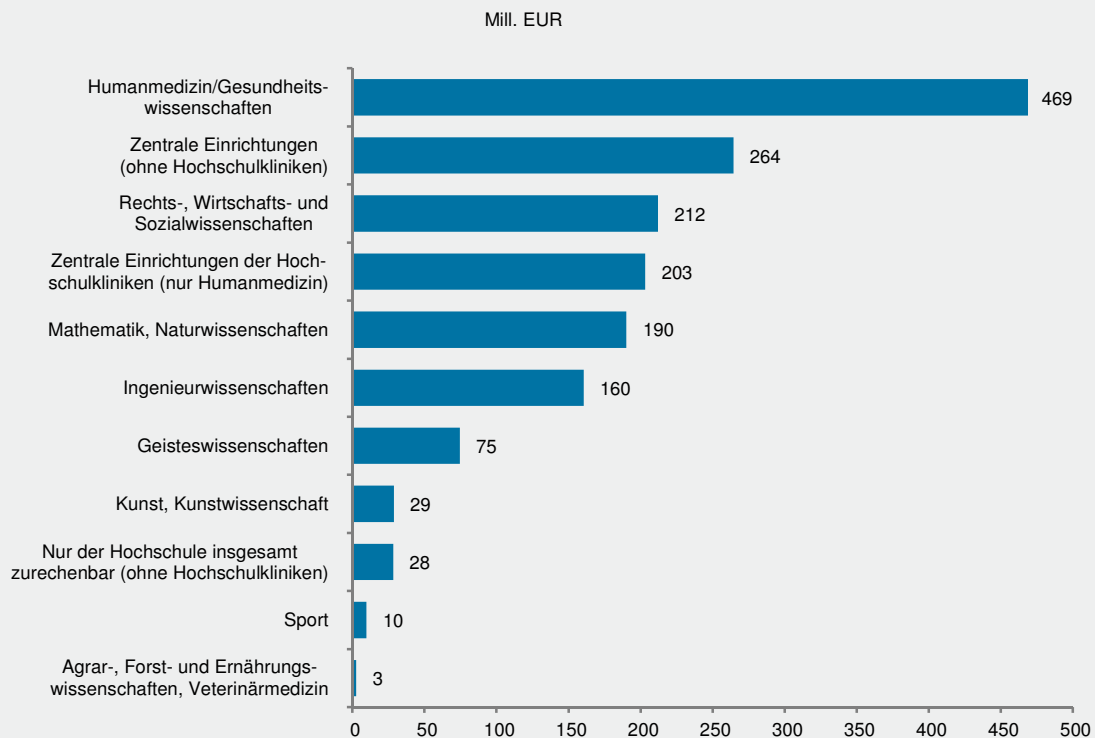
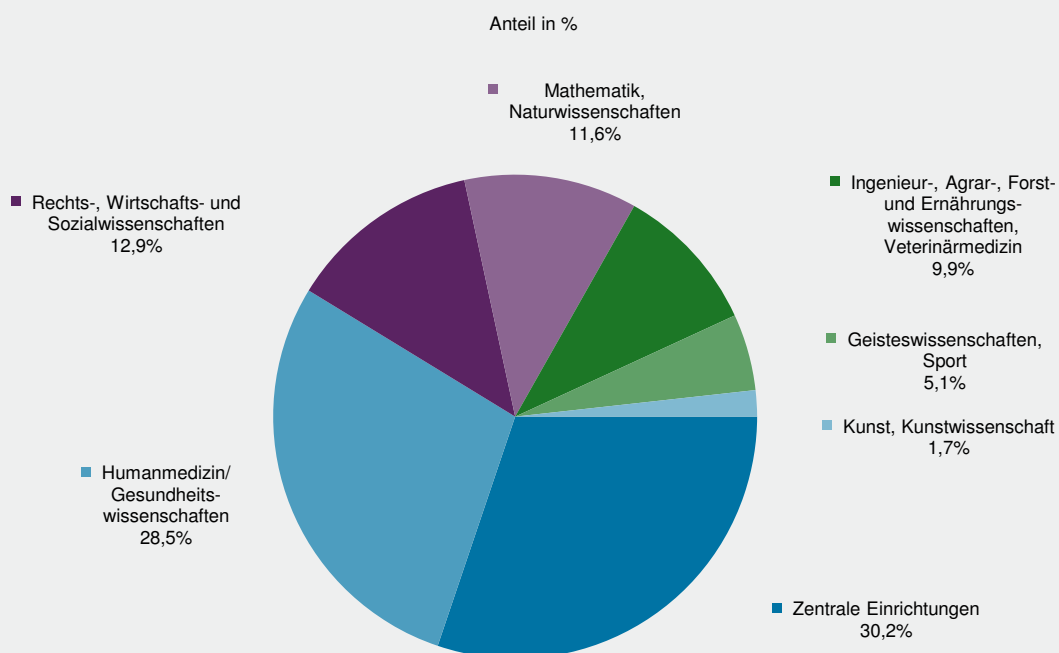
¹ Eingeschränkte Vergleichbarkeit ab 2015 wegen Änderung der Fächergruppen sowie der Lehr- und Forschungsbereichen.

T 2

Ausgaben der staatlichen Hochschulen 2015 nach Ausgabearten und Fächergruppen/Lehr- und Forschungsbereichen

Fächergruppe/ Lehr- und Forschungsbereich	Ausgaben insgesamt	Laufende Ausgaben			Investitionsausgaben		
		ins- gesamt	darunter		ins- gesamt	davon	
			Personal- ausgaben	sächliche Ver- waltungs- ausgaben		Erwerb von Grundstücken und Gebäuden, Baumaßnahmen	sonstige Investitionen
1 000 EUR							
Geisteswissenschaften	74 969	74 566	59 516	14 198	403	1	402
Geisteswissenschaften allgemein	4 218	4 185	2 421	1 763	34	0	34
Evangelische Theologie	4 295	4 270	3 248	787	25	-	25
Katholische Theologie	3 506	3 487	3 050	393	19	-	19
Philosophie	4 329	4 312	3 569	646	17	-	17
Geschichte	14 101	14 012	10 781	3 129	88	0	88
Bibliothekswissenschaft, Dokumentation	-	-	-	-	-	-	-
Allgemeine und vergleichende Literatur- und Sprachwissenschaft	12 898	12 850	10 193	2 558	48	0	48
Altphilologie (klassische Philologie)	1 487	1 465	1 247	211	22	-	22
Germanistik (Deutsch, germanische Sprachen ohne Anglistik)	9 662	9 627	8 048	1 557	35	-	35
Anglistik; Amerikanistik	7 681	7 645	6 321	1 143	36	1	35
Romanistik	4 861	4 842	4 327	511	19	-	19
Slawistik, Baltistik, Finno-Ugristik	2 079	2 067	1 693	341	12	-	12
Sonstige/Außereuropäische Sprach- und Kulturwissenschaften	4 313	4 278	3 468	802	35	0	35
Kulturwissenschaften im engeren Sinne	1 539	1 526	1 150	357	13	-	13
Sport	9 902	9 777	5 664	4 086	126	-	126
Rechts-, Wirtschafts- und Sozialwissenschaften	214 076	212 159	162 117	48 671	1 918	5	1 913
Rechts-, Wirtschafts- und Sozialwissenschaften allgemein	9 425	9 313	6 543	2 653	112	0	111
Regionalwissenschaften	-	-	-	-	-	-	-
Politikwissenschaften	4 278	4 263	3 397	840	15	-	15
Sozialwissenschaften	12 196	11 888	8 884	2 973	308	-	308
Sozialwesen	8 662	8 633	6 490	1 981	30	-	30
Rechtswissenschaften	15 202	15 142	12 376	2 632	60	-	60
Verwaltungswissenschaften	43 585	43 273	36 557	6 695	311	-	311
Wirtschaftswissenschaften	90 007	89 277	64 397	24 260	731	-	731
Wirtschaftsingenieurwesen mit wirtschaftswissenschaftlichem Schwerpunkt	-	-	-	-	-	-	-
Psychologie	17 076	16 774	12 187	4 341	303	5	298
Erziehungswissenschaften	13 645	13 596	11 287	2 295	49	-	49
Mathematik, Naturwissenschaften	200 123	190 021	127 755	60 215	10 101	59	10 043
Mathematik, Naturwissenschaften allgemein	1 922	1 906	688	1 211	16	14	2
Mathematik	24 975	24 634	19 546	4 486	342	0	341
Physik, Astronomie	55 060	49 804	33 642	15 565	5 257	5	5 252
Chemie	46 721	45 129	27 758	16 939	1 592	28	1 563
Pharmazie	5 633	5 490	3 767	1 697	144	-	144
Biologie	36 817	35 555	24 685	10 663	1 261	12	1 250
Geowissenschaften (ohne Geografie)	18 727	17 423	10 084	7 217	1 304	-	1 304
Geografie	10 268	10 081	7 584	2 438	187	-	187

Fächergruppe/ Lehr- und Forschungsbereich	Ausgaben insgesamt	Laufende Ausgaben			Investitionsausgaben		
		ins- gesamt	darunter		ins- gesamt	davon	
			Personal- ausgaben	sächliche Ver- waltungs- ausgaben		Erwerb von Grundstücken und Gebäuden, Baumaßnahmen	sonstige Investitionen
Humanmedizin/Gesundheitswissenschaften	493 979	469 026	298 183	169 080	24 954	10 921	14 032
Humanmedizin allgemein	43 577	38 299	18 656	17 909	5 279	3 386	1 893
Gesundheitswissenschaften allgemein	2 182	2 167	1 554	585	15	-	15
Vorklinische Humanmedizin (einschließlich Zahnmedizin)	14 161	13 688	9 607	4 081	473	-	473
Klinisch-theoretische Humanmedizin (ein- schließlich Zahnmedizin)	41 757	41 133	29 533	11 600	624	-	624
Klinisch-praktische Humanmedizin (ohne Zahnmedizin)	372 315	355 720	226 932	128 788	16 595	6 214	10 381
Zahnmedizin (klinisch-praktisch)	19 986	18 019	11 903	6 116	1 967	1 321	646
Agrar-, Forst- und Ernährungswissenschaften, Veterinärmedizin	2 782	2 690	1 811	859	92	-	92
Ingenieurwissenschaften	167 757	160 444	116 166	43 295	7 313	15	7 298
Ingenieurwissenschaften allgemein	7 295	7 184	5 253	1 925	111	-	111
Wirtschaftsingenieurwesen mit ingenieurwissen- schaftlichem Schwerpunkt	1 997	1 925	1 282	634	73	-	73
Maschinenbau/Verfahrenstechnik	51 352	47 882	34 451	13 228	3 470	2	3 468
Elektro- und Informationstechnik	24 242	22 598	16 132	6 332	1 643	-	1 643
Architektur	13 023	12 908	8 880	3 982	115	-	115
Raumplanung	7 931	7 812	5 737	1 950	119	12	107
Bauingenieur- und Vermessungswesen	26 260	25 429	17 878	7 454	831	1	830
Informatik	35 657	34 706	26 554	7 790	951	0	951
Kunst, Kunstwissenschaft	28 949	28 729	20 349	8 233	220	3	217
Kunst, Kunstwissenschaft allgemein	2 766	2 694	2 051	635	72	-	72
Bildende Kunst	5 379	5 350	3 520	1 793	29	1	28
Gestaltung	10 527	10 465	6 840	3 549	62	-	62
Darstellende Kunst, Film und Fernsehen, Theater- wissenschaft	2 617	2 587	2 223	349	30	-	30
Musik, Musikwissenschaft	7 660	7 633	5 716	1 907	27	1	25
Nur der Hochschule insgesamt zurechenbar (ohne Hochschulkliniken)	29 722	28 336	8 720	15 071	1 385	-	1 385
Zentrale Einrichtungen (ohne Hochschulkliniken)	278 025	264 500	156 263	101 183	13 525	3 985	9 539
Zentrale Hochschulverwaltung	126 147	119 006	75 294	39 280	7 141	3 702	3 439
Zentral verwaltete Hörsäle und Lehrräume	466	456	-	456	10	-	10
Zentralbibliothek	43 481	42 428	19 712	22 713	1 053	1	1 052
Hochschulrechenzentrum	26 760	24 520	17 560	6 931	2 240	75	2 165
Zentrale wissenschaftliche Einrichtungen	31 382	29 348	19 107	7 953	2 034	2	2 032
Zentrale Betriebs- und Versorgungseinrichtungen	26 865	26 075	16 459	9 612	790	150	640
Soziale Einrichtungen	72	72	-	72	-	-	-
Übrige Ausbildungseinrichtungen	10 406	10 259	6 581	3 678	148	56	91
Mit der Hochschule verbundene sowie hochschulfremde Einrichtungen	12 446	12 336	1 551	10 488	110	-	110
Zentrale Einrichtungen der Hochschulkliniken (nur Humanmedizin)	224 853	203 234	89 241	113 992	21 619	18 081	3 538
I n s g e s a m t	1 725 137	1 643 481	1 045 785	578 883	81 657	33 071	48 586

G 5
Laufende Ausgaben der staatlichen Hochschulen 2015 nach Fächergruppen

G 6
Laufende Ausgaben der staatlichen Hochschulen 2015


T 3

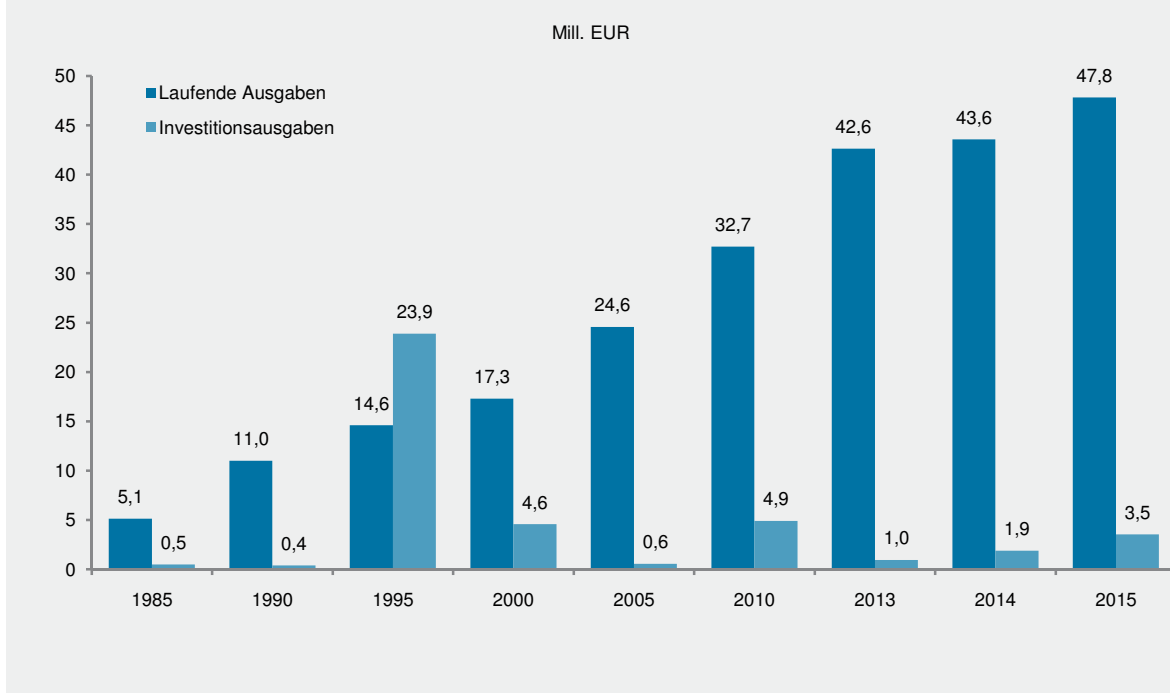
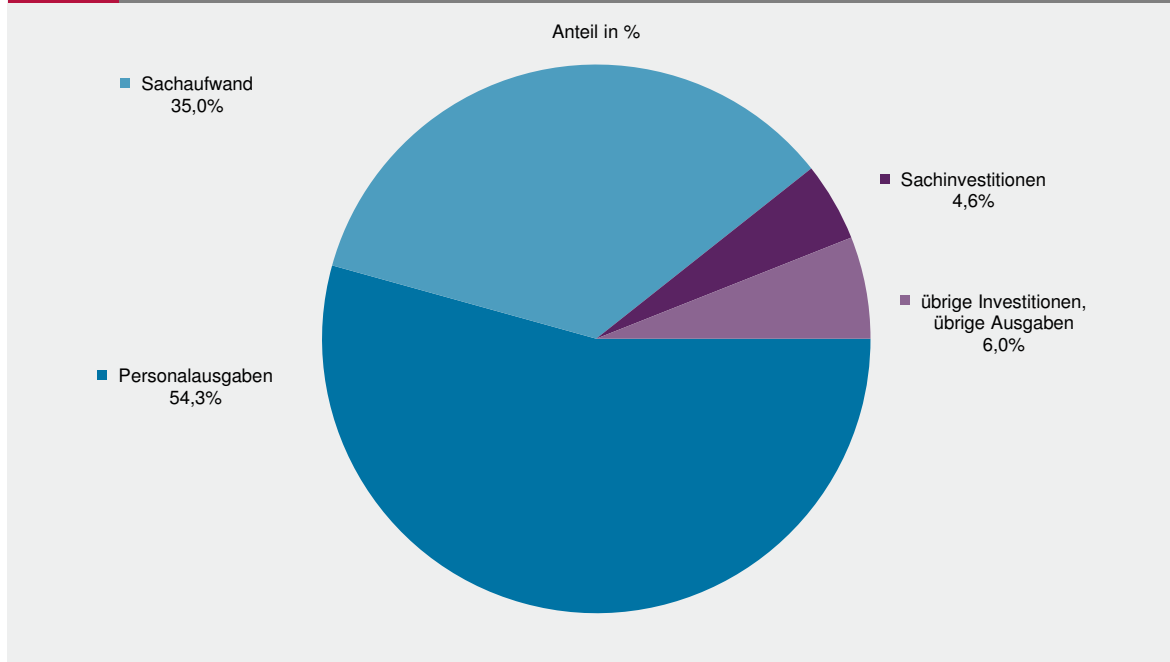
Ausgaben der staatlichen Hochschulen 2015 nach Hochschularten und Fächergruppen/Lehr- und Forschungsbereichen

Fächergruppe/ Lehr- und Forschungsbereich	Laufende Ausgaben	Investitions- ausgaben	Fächergruppe/ Lehr- und Forschungsbereich	Laufende Ausgaben	Investitions- ausgaben
	1 000 EUR			1 000 EUR	
Universitäten					
Geisteswissenschaften	74 566	403	Humanmedizin/Gesundheits- wissenschaften	4 465	15
Geisteswissenschaften allgemein	4 185	34	Humanmedizin allgemein	4 089	
Evangelische Theologie	4 270	25	Gesundheitswissenschaften allgemein	375	15
Katholische Theologie	3 487	19	Vorklinische Humanmedizin (einschließlich Zahnmedizin)	-	-
Philosophie	4 312	17	Klinisch-theoretische Humanmedizin (einschließlich Zahnmedizin)	-	-
Geschichte	14 012	88	Klinisch-praktische Humanmedizin (ohne Zahnmedizin)	-	-
Bibliothekswissenschaft, Dokumentation	-	-			
Allgemeine und vergleichende Literatur- und Sprachwissenschaft	12 850	48			
Altphilologie (klassische Philologie)	1 465	22	Agrar-, Forst- und Ernährungswissen- schaften, Veterinärmedizin	-	-
Germanistik (Deutsch, germanische Sprachen ohne Anglistik)	9 627	35			
Anglistik; Amerikanistik	7 645	36			
Romanistik	4 842	19			
Slawistik, Baltistik, Finno-Ugristik	2 067	12	Ingenieurwissenschaften	73 470	3 112
Sonstige/Außereuropäische Sprach- und Kulturwissenschaften	4 278	35	Maschinenbau/Verfahrenstechnik	22 965	1 747
Kunstwissenschaften im engeren Sinne	1 526	13	Elektro- und Informationstechnik	9 182	317
			Architektur	3 342	35
Sport	9 776	126	Raumplanung	6 229	38
			Bauingenieur- und Vermessungswesen	10 428	323
Rechts-, Wirtschafts- und Sozial- wissenschaften	92 536	1 115	Informatik	21 324	651
Rechts-, Wirtschafts- und Sozial- wissenschaften allgemein	9 313	112			
Regionalwissenschaften	-	-			
Politikwissenschaften	4 263	15	Kunst, Kunstwissenschaft	17 618	158
Sozialwissenschaften	11 888	308	Kunst, Kunstwissenschaft allgemein	2 694	72
Sozialwesen	1 130	1	Bildende Kunst	4 704	29
Rechtswissenschaften	11 897	38	Darstellende Kunst, Film und Fernsehen, Theaterwissenschaft	2 587	30
Wirtschaftswissenschaften	23 675	290	Musik, Musikwissenschaft	7 633	27
Psychologie	16 774	303			
Erziehungswissenschaften	13 596	49			
Mathematik, Naturwissenschaften	184 137	9 960	Nur der Hochschule insgesamt zurechen- bar (ohne Hochschulkliniken)	18 761	956
Mathematik, Naturwissenschaften allgemein	1 906	16			
Mathematik	19 659	220			
Physik, Astronomie	49 804	5 257			
Chemie	45 129	1 592	Zentrale Einrichtungen (ohne Hochschul- kliniken)	208 235	11 826
Pharmazie	4 955	144			
Biologie	35 229	1 244	I n s g e s a m t	683 564	27 671
Geowissenschaften (ohne Geografie)	17 375	1 301			
Geografie	10 081	187			

noch: Ausgaben der staatlichen Hochschulen 2015 nach Hochschularten und
T 3 Fächergruppen/Lehr- und Forschungsbereichen

Fächergruppe/ Lehr- und Forschungsbereich	Laufende Ausgaben	Investitions- ausgaben	Fächergruppe/ Lehr- und Forschungsbereich	Laufende Ausgaben	Investitions- ausgaben
	1 000 EUR			1 000 EUR	
Fachhochschulen			Hochschulkliniken		
Sport	1	-	Humanmedizin/Gesundheits- wissenschaften	462 769	24 938
			Humanmedizin allgemein	34 209	5 279
Rechts-, Wirtschafts- und Sozial- wissenschaften	68 384	356	Vorklinische Humanmedizin (einschließlich Zahnmedizin)	13 688	473
Rechts-, Wirtschafts- und Sozialwissenschaften allgemein	-	-	Klinisch-theoretische Humanmedizin (einschließlich Zahnmedizin)	41 133	624
Sozialwesen	7 503	28	Klinisch-praktische Humanmedizin (ohne Zahnmedizin)	355 720	16 595
Rechtswissenschaften	3 245	22	Zahnmedizin (klinisch-praktisch)	18 019	1 967
Wirtschaftswissenschaften	57 636	305			
Wirtschaftsingenieurwesen mit wirtschafts- wissenschaftlichem Schwerpunkt	-	-	Zentrale Einrichtungen der Hochschul- kliniken (nur Humanmedizin)	203 234	21 619
Mathematik, Naturwissenschaften	5 884	141	I n s g e s a m t	666 003	46 558
Mathematik	4 975	122			
Pharmazie	535	-			
Biologie	326	17			
Geowissenschaften (ohne Geografie)	48	2			
Humanmedizin/Gesundheits- wissenschaften	1 792	0	Verwaltungsfachhochschulen		
Gesundheitswissenschaften allgemein	1 792	0			
			Rechts-, Wirtschafts- und Sozial- wissenschaften	46 355	445
Agrar-, Forst- und Ernährungswissen- schaften, Veterinärmedizin	2 690	92	Verwaltungswissenschaft	38 389	309
Agrarwissenschaften, Lebensmittel- und Getränketechnologie	2 690	92	Wirtschaftswissenschaften	7 966	136
Ernährungs- und Haushaltswissenschaften	-	-			
			I n s g e s a m t	46 355	445
Ingenieurwissenschaften	86 973	4 201			
Ingenieurwissenschaften allgemein	7 184	111			
Wirtschaftsingenieurwesen mit ingenieur- wissenschaftlichem Schwerpunkt	1 925	73			
Maschinenbau/Verfahrenstechnik	24 917	1 723			
Elektro- und Informationstechnik	13 416	1 326			
Architektur	9 566	79	Sonstige Hochschulen ¹		
Raumplanung	1 583	81			
Bauingenieurwesen	11 602	508	Rechts-, Wirtschafts- und Sozial- wissenschaften	4 884	2
Vermessungswesen	3 398	-	Verwaltungswissenschaft	4 884	2
Informatik	13 382	300			
			Nur der Hochschule insgesamt zurechen- bar (ohne Hochschulkliniken)	44	-
Kunst, Kunstwissenschaft	11 111	62			
Bildende Kunst	647	-	Zentrale Einrichtungen (ohne Hochschulkliniken)	5 874	78
Gestaltung	10 465	62			
			I n s g e s a m t	10 803	80
Nur der Hochschule insgesamt zurechen- bar (ohne Hochschulkliniken)	9 531	430			
Zentrale Einrichtungen (ohne Hochschul- kliniken)	50 391	1 621			
I n s g e s a m t	236 757	6 903			

1 Deutsche Hochschule für Verwaltungswissenschaften Speyer.

G 7
Entwicklung der Ausgaben der privaten/kirchlichen Hochschulen 1985–2015

G 8
Ausgaben der privaten/kirchlichen Hochschulen 2015 nach Ausgabearten


T 4
Ausgaben der privaten/kirchlichen Hochschulen 2013–2015 nach Fächergruppen/Lehr- und Forschungsbereichen¹

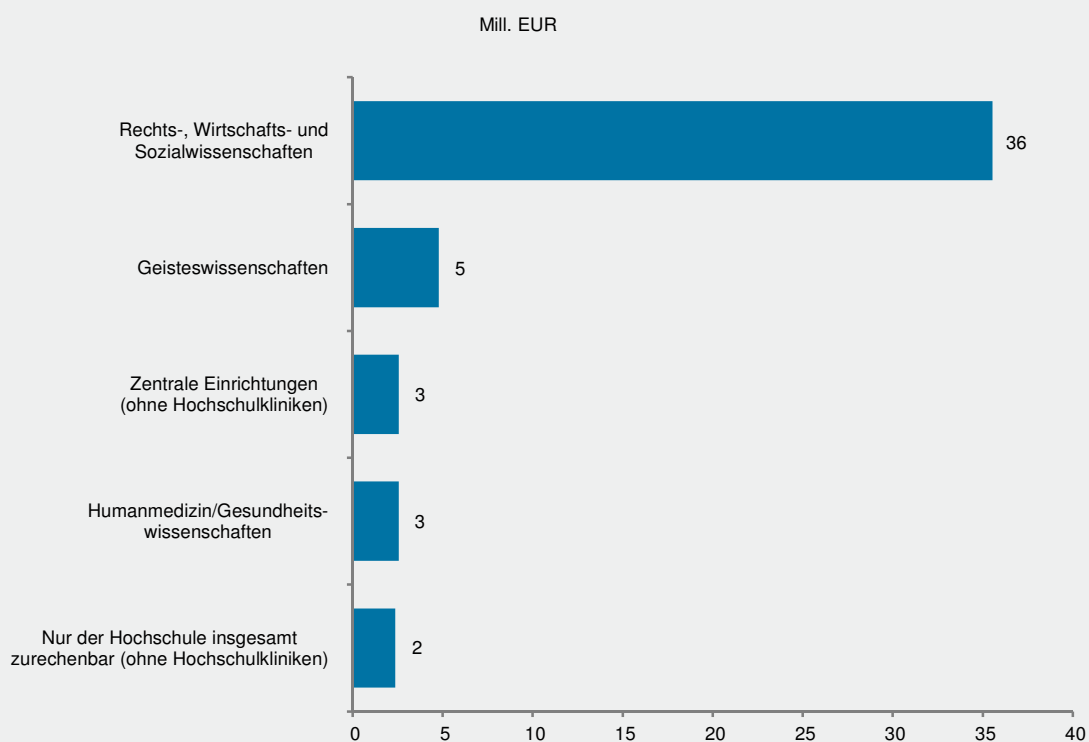
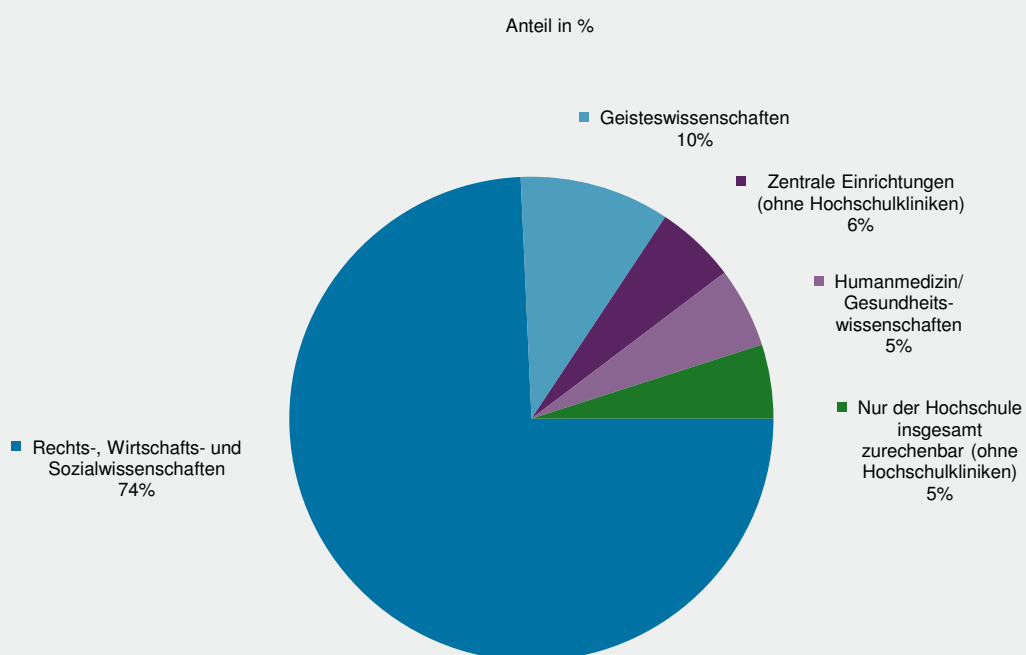
Fächergruppe/ Lehr- und Forschungsbereich	Laufende Ausgaben			Investitionsausgaben		
	2013	2014	2015	2013	2014	2015
	1 000 EUR					
Geisteswissenschaften	4 673	4 383	4 794	38	19	21
Katholische Theologie	4 673	4 383	4 630	38	19	21
Philosophie	-	-	165	-	-	-
Rechts-, Wirtschafts- und Sozialwissenschaften	31 296	32 454	35 543	794	1 751	3 055
Sozialwesen	1 681	1 600	1 651	32	31	41
Wirtschaftswissenschaften	29 614	30 853	33 892	761	1 720	3 014
Humanmedizin/Gesundheitswissenschaften	2 296	2 421	2 561	54	46	64
Gesundheitswissenschaften allgemein	2 296	2 421	2 561	54	46	64
Nur der Hochschule insgesamt zurechenbar (ohne Hochschulkliniken)	1 910	1 993	2 368	9	28	0
Zentrale Einrichtungen (ohne Hochschulkliniken)	2 458	2 328	2 575	57	37	404
Zentrale Hochschulverwaltung	876	892	996	27	29	17
Zentral verwaltete Hörsäle und Lehrräume	44	40	43	0	1	381
Zentralbibliothek	320	313	351	12	1	-
Zentrale wissenschaftliche Einrichtungen	806	650	773	5	5	1
Zentrale Betriebs- und Versorgungseinrichtungen	411	432	412	14	2	4
Insgesamt	42 632	43 579	47 841	953	1 880	3 545

¹ Eingeschränkte Vergleichbarkeit ab 2015 wegen Änderung der Fächergruppen sowie der Lehr- und Forschungsbereichen.

T 5

Ausgaben der privaten/kirchlichen Hochschulen 2015 nach Ausgabearten und Fächergruppen/Lehr- und Forschungsbereichen

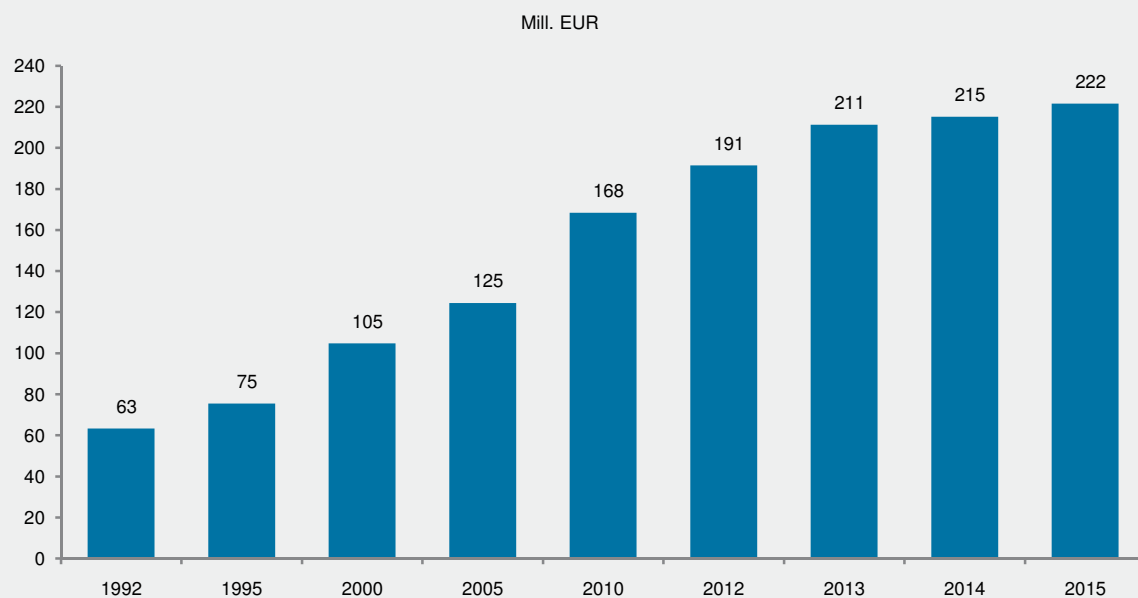
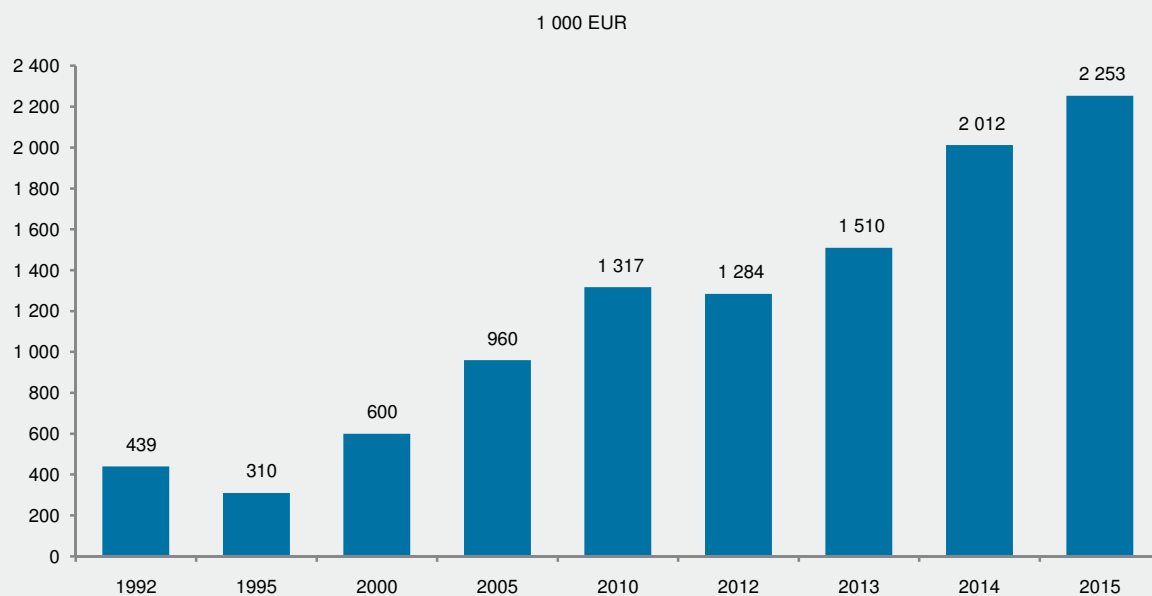
Fächergruppe/ Lehr- und Forschungsbereich	Ausgaben insgesamt	Laufende Ausgaben			Investitionsausgaben		
		ins- gesamt	darunter		ins- gesamt	davon	
			Personal- ausgaben	sächliche Ver- waltungs- ausgaben		Erwerb von Grundstücken und Gebäuden, Baumaßnahmen	sonstige Investitionen
1 000 EUR							
Geisteswissenschaften	4 816	4 794	3 771	997	21	-	21
Katholische Theologie	4 651	4 630	3 666	937	21	-	21
Philosophie	165	165	104	60	-	-	-
Rechts-, Wirtschafts- und Sozialwissenschaften	38 598	35 543	19 988	13 728	3 055	2 020	1 035
Sozialwesen	1 692	1 651	1 503	137	41	-	41
Wirtschaftswissenschaften	36 906	33 892	18 485	13 592	3 014	2 020	994
Humanmedizin/Gesundheitswissenschaften	2 625	2 561	2 177	366	64	-	64
Gesundheitswissenschaften allgemein	2 625	2 561	2 177	366	64	-	64
Nur der Hochschule insgesamt zurechenbar (ohne Hochschulkliniken)	2 369	2 368	373	1 941	0	0	-
Zentrale Einrichtungen (ohne Hochschulkliniken)	2 979	2 575	1 599	965	404	365	39
Zentrale Hochschulverwaltung	1 013	996	694	298	17	-	17
Zentral verwaltete Hörsäle und Lehrräume	424	43	11	32	381	365	16
Zentralbibliothek	351	351	232	114	-	-	-
Zentrale wissenschaftliche Einrichtungen	774	773	336	436	1	-	1
Zentrale Betriebs- und Versorgungseinrichtungen	416	412	326	85	4	-	4
Insgesamt	51 387	47 841	27 908	17 997	3 545	2 386	1 159

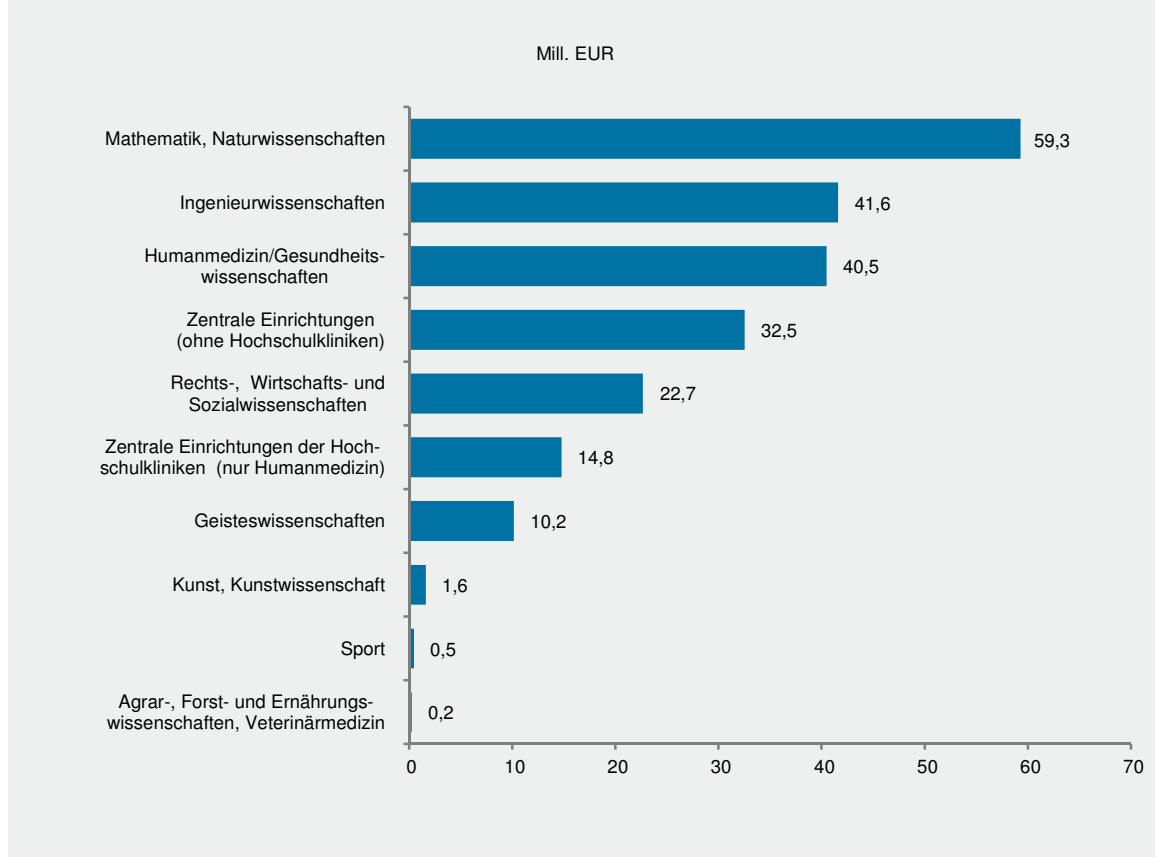
G 9
Laufende Ausgaben der privaten/kirchlichen Hochschulen 2015 nach Fächergruppen

G 10
Laufende Ausgaben der privaten/kirchlichen Hochschulen 2015


T 6

Ausgaben der privaten/kirchlichen Hochschulen 2015 nach Hochschularten und Fächergruppen/Lehr- und Forschungsbereichen

Fächergruppe/ Lehr- und Forschungsbereich	Laufende Ausgaben	Investitions- ausgaben	Fächergruppe/ Lehr- und Forschungsbereich	Laufende Ausgaben	Investitions- ausgaben
	1 000 EUR			1 000 EUR	
Theoloische Hochschulen			Fachhochschulen		
Geisteswissenschaften	4 179	17	Geisteswissenschaften	616	4
Katholische Theologie	4 179	17	Katholische Theologie	451	4
			Philosophie	165	-
Humanmedizin/Gesundheits- wissenschaften	1 560	10			
Gesundheitswissenschaften allgemein	1 560	10	Rechts-, Wirtschafts- und Sozial- wissenschaften	1 867	41
			Sozialwesen	1 651	41
Nur der Hochschule insgesamt zurechen- bar (ohne Hochschulkliniken)	54	0	Wirtschaftswissemenschaften	216	-
Zentrale Einrichtungen (ohne Hochschul- kliniken)	1 096	404	Humanmedizin/Gesundheits- wissenschaften	1 001	54
			Gesundheitswissenschaften allgemein	1 001	54
I n s g e s a m t	6 888	432			
			Nur der Hochschule insgesamt zurechen- bar (ohne Hochschulkliniken)	2 315	-
			Zentrale Einrichtungen (ohne Hochschul- kliniken)	1 480	-
Sonstige Hochschulen			I n s g e s a m t		
				7 278	100
Rechts-, Wirtschafts- und Sozial- wissenschaften	33 675	3 014			
Wirtschaftswissenschaften	33 675	3 014			
I n s g e s a m t	33 675	3 014			

G 11**Entwicklung der Drittmiteinnahmen der staatlichen Hochschulen 1992–2015****G 12****Entwicklung der Drittmiteinnahmen der privaten/kirchlichen Hochschulen 1992–2015**



Impressum

Herausgeber:
Statistisches Landesamt Rheinland-Pfalz
Mainzer Straße 14-16
56130 Bad Ems

Telefon: 02603 71-0
Telefax: 02603 71-3150

E-Mail: poststelle@statistik.rlp.de
Internet: www.statistik.rlp.de

Kostenfreier Download im Internet: <http://www.statistik.rlp.de/de/publikationen/statistische-berichte>

© Statistisches Landesamt Rheinland-Pfalz · Bad Ems · 2017

Vervielfältigung und Verbreitung, auch auszugsweise, mit Quellenangabe gestattet.