

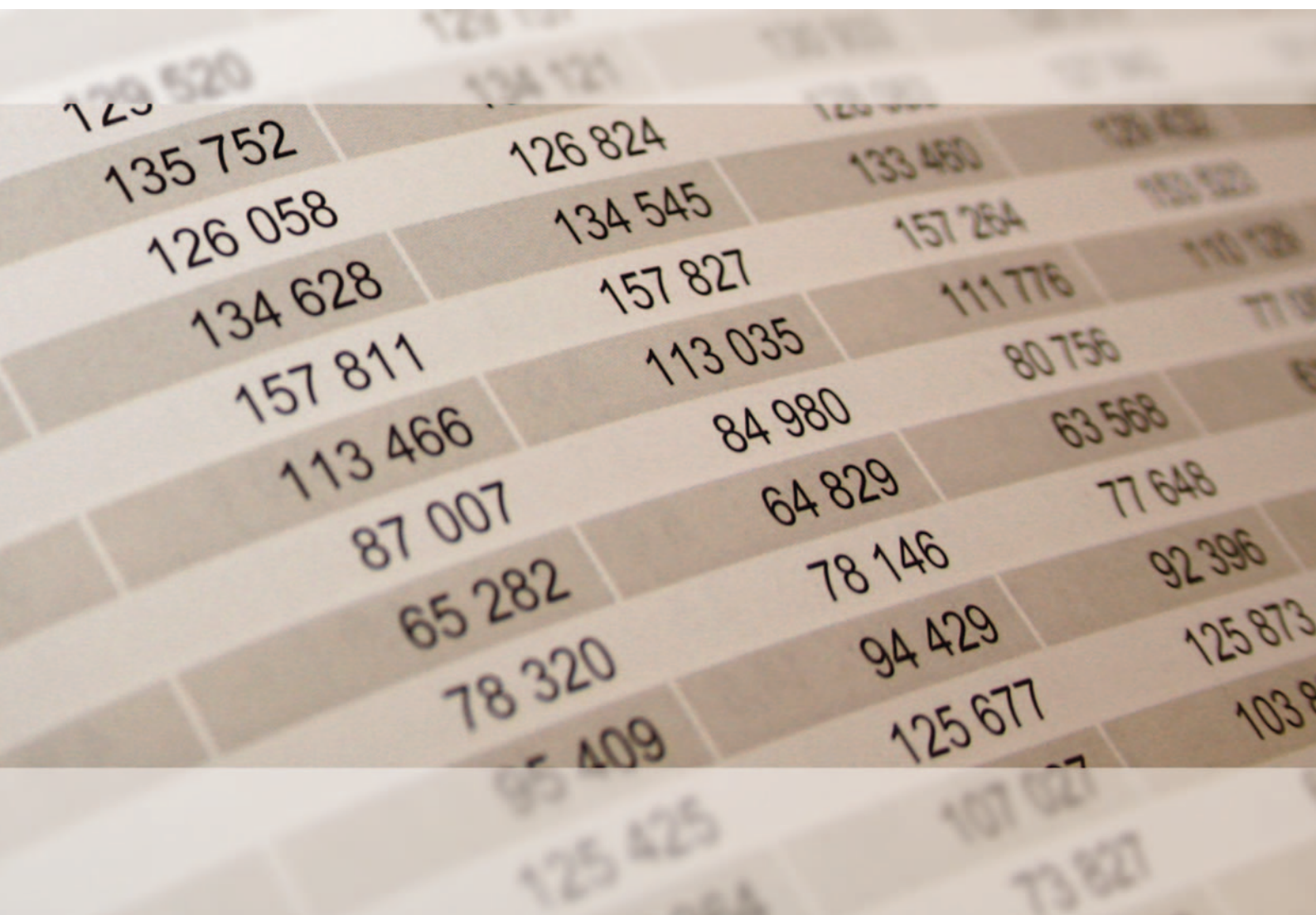


Rheinland-Pfalz

STATISTISCHES LANDESAMT

2017

STATISTISCHE BERICHTE



Gewerbeanzeigen im Juli 2017

Ergebnisse der Gewerbeanzeigenstatistik

Zeichenerklärungen

0	Zahl ungleich Null, Betrag jedoch kleiner als die Hälfte von 1 in der letzten ausgewiesenen Stelle
-	nichts vorhanden
.	Zahl unbekannt oder geheim
x	Nachweis nicht sinnvoll
...	Zahl fällt später an
/	keine Angabe, da Zahl nicht sicher genug
()	Aussagewert eingeschränkt, da Zahl statistisch unsicher
D	Durchschnitt
p	vorläufig
r	revidiert
s	geschätzt

Für die Abgrenzung von Größenklassen wird im Allgemeinen anstelle einer ausführlichen Beschreibung „50 bis unter 100“ die Darstellungsform „50 – 100“ verwendet.

Einzelwerte in Tabellen werden im Allgemeinen ohne Rücksicht auf die Endsumme gerundet.

Inhalt

Seite

Informationen zur Statistik	4
--	----------

Glossar	5
----------------------	----------

Tabellen

T 1	Gewerbeanmeldungen im Juli 2017 nach Wirtschaftszweigen	9
T 2	Gewerbeabmeldungen im Juli 2017 nach Wirtschaftszweigen	10
T 3	Gewerbeanmeldungen im Juli 2017 nach Verwaltungsbezirken	12
T 4	Gewerbeabmeldungen im Juli 2017 nach Verwaltungsbezirken	13
T 5	Neugründungen sowie Gewerbetreibende im Juli 2017 nach Wirtschaftszweigen	15
T 6	Vollständige Aufgaben sowie Gewerbetreibende im Juli 2017 nach Wirtschaftszweigen	16
T 7	Neugründungen sowie Gewerbetreibende im Juli 2017 nach Art der Niederlassung, Rechtsform, Einzelunternehmen nach Geschlecht und Staatsangehörigkeit	17
T 8	Vollständige Aufgaben sowie Gewerbetreibende im Juli 2017 nach Art der Niederlassung, Rechtsform, Einzelunternehmen nach Geschlecht und Staatsangehörigkeit	18

Grafiken

G 1	Gewerbean- und -abmeldungen mit Neuerrichtungen und Aufgaben im Jahresüberblick	8
G 2	Gewerbeanmeldungen im Juli 2017 nach Wirtschaftszweigabschnitten	11
G 3	Gewerbeabmeldungen im Juli 2017 nach Wirtschaftszweigabschnitten	11
G 4	Neuerrichtungen und Aufgaben im Juli 2017 nach Verwaltungsbezirken	14
G 5	Neugründungen im Juli 2017 nach ausgewählten Staatsangehörigkeiten von Einzelunternehmern/-innen	17
G 6	Vollständige Aufgaben im Juli 2017 nach ausgewählten Staatsangehörigkeiten von Einzelunternehmern/-innen	18

Informationen zur Statistik

Ziel der Statistik

Die Gewerbeanzeigenstatistik dient als unentbehrliche Informationsgrundlage für die Wirtschafts-, Wettbewerbs- und Strukturpolitik. Sie stellt Informationen über die Aufnahme und Beendigung gewerblicher Tätigkeiten und deren Anlässe bereit. Dies sind zum einen Angaben über die Gesamtheit der Gewerbemeldungen und zum anderen umfassende Angaben über die gemeldeten gewerblichen Gründungen und Stilllegungen.

Rechtsgrundlage

Die Rechtsgrundlagen der Gewerbeanzeigenstatistik sind § 14 Abs. 13 der Gewerbeordnung (GewO), in der Fassung der Bekanntmachung vom 22.02.1999 (BGBl. I S. 202), zuletzt geändert durch Artikel 2 des Gesetzes vom 28. November 2014 (BGBl. I S. 1802), sowie die Verordnung zur Ausgestaltung des Gewerbeanzeigenverfahrens (Gewerbeanzeigenverordnung – GewAnzV) des Bundesministeriums für Wirtschaft und Energie vom 22. Juli 2014. Letztere ist am 1. Januar 2015 in Kraft getreten.

Erhebungsumfang

Die Gewerbeanzeigenstatistik ist eine Sekundärerhebung. Die Datengrundlage bilden die in einem Monat bei den zuständigen Behörden erstatteten Gewerbeanzeigen. Gewerbeanzeigen sind gemäß § 14 Abs. 1 GewO von allen natürlichen und juristischen Personen bei Aufnahme, Änderung oder Aufgabe eines stehenden Gewerbes, einer Zweigniederlassung oder einer unselbständigen Zweigstelle zu tätigen. Auskunftspflichtig zur Gewerbeanzeigenstatistik sind die Gewerbetreibenden. Diese kommen ihrer Auskunftspflicht nach, indem sie die Gewerbeanzeige erstatten.

Die Gewerbeanzeigenstatistik ist darüber hinaus eine Vollerhebung. Nicht in die Statistik einbezogen sind allerdings die Freien Berufe, die Urproduktion (Land- und Forstwirtschaft, Bergbau und Gewinnung von Steinen und Erden) und die Erbringung von Finanz- und Versicherungsdienstleistungen, da diese Bereiche nicht der Gewerbeordnung unterliegen. Nicht berücksichtigt wird ferner das Reisegewerbe, weil die in diesem Bereich tätigen Unternehmen in der Regel mehrere Gewerbemeldungen abgeben.

Erhebungsdurchführung

Die zuständigen Behörden, d. h. die Gewerbeämter und die Starterzentren der IHK und HWK, liefern seit Januar 2017 die bei Ihnen erstatteten Gewerbeanzeigen unter Nutzung einer Zentralen Pflege- und Verteilerplattform (ZPV) als Web-Portal an die Gesellschaft für Kommunikation und Wissenstransfer mbH (KommWis) in Mainz. Von dort werden die Meldungen an das Statistische Landesamt kontinuierlich weitergeleitet und dem zuständigen Fachbereich zur Aufbereitung der Gewerbeanzeigenstatistik zur Verfügung gestellt.

Berichtszeitraum/-Zeitpunkt und Periodizität

Die Gewerbeanzeigenstatistik wird monatlich erstellt. Die monatlichen Ergebnisse stehen ca. zwei bis zweieinhalb Monate nach Ablauf eines Monats zur Verfügung. Das Jahresergebnis liegt dementsprechend ca. Mitte März des Folgejahres vor.

Erhebungsmerkmale

Die Erhebungsmerkmale der Gewerbeanzeigenstatistik umfassen im Wesentlichen die angemeldete Tätigkeit, die Angabe Haupt- oder Nebenerwerb, das Datum des Beginns der angemeldeten Tätigkeit, die Art des angemeldeten Betriebes, die Zahl der bei Geschäftsaufnahme tätigen Personen nach Voll- und Teilzeit, die Angabe Hauptniederlassung, Zweigniederlassung oder Zweigstelle, den Grund der Gewerbeanzeige und das Datum der Erstattung der Gewerbeanzeige sowie die personenbezogenen Merkmale Geschlecht und Staatsangehörigkeit

Regionale Ebene

Die Ergebnisse werden in dieser Veröffentlichung bis auf Kreisebene nachgewiesen. Ergebnisse in tieferer regionaler Gliederung können auf Anfrage bereitgestellt werden.

Vergleichbarkeit / Klassifikationen

Die Ergebnisse dieser Veröffentlichung nach Wirtschaftszweigen sind nach der aktuell gültigen Klassifikation der Wirtschaftszweige gegliedert, d. h. auf Basis der WZ 2008. Eine Vergleichbarkeit mit Ergebnissen früherer Jahre, die nach einer älteren Klassifikation der Wirtschaftszweige (WZ 1993, WZ 2003) gegliedert sind, ist nur mit Einschränkungen bzw. gar nicht möglich. Der Wirtschaftszweig ist in der Gewerbeanzeigenstatistik nur bis auf die Ebene des Dreistellers durchgängig verfügbar.

Glossar

Aufgabe eines Gewerbes

Erfolgt entweder durch vollständige Aufgabe oder durch Umwandlung.

Betriebsaufgabe

Aufgabe eines Gewerbebetriebes mit einer erwarteten größeren wirtschaftlichen Bedeutung. Sie kann durch eine juristische Person, eine Gesellschaft ohne Rechtspersönlichkeit (Personengesellschaft) oder eine natürliche Person erfolgen. Bei einer natürlichen Person, die eine Hauptniederlassung abmeldet, ist Voraussetzung, dass sie entweder in das Handelsregister eingetragen war oder aber eine Handwerkskarte besitzt oder zuletzt mindestens einen Arbeitnehmer beschäftigt hat.

Betriebsgründung

Gründung eines Betriebes mit einer erwarteten größeren wirtschaftlichen Bedeutung. Sie kann durch eine juristische Person, eine Gesellschaft ohne Rechtspersönlichkeit (Personengesellschaft) oder eine natürliche Person erfolgen. Bei einer natürlichen Person, die eine Hauptniederlassung anmeldet, ist Voraussetzung, dass sie entweder in das Handelsregister eingetragen ist oder aber eine Handwerkskarte besitzt oder mindestens einen Arbeitnehmer beschäftigt.

Fortzug eines Gewerbes

Verlagerung des Betriebes aus dem Bezirk des nachweisenden Gewerbeamtes.

Gewerbe

Nicht sozialwidrige, selbstständige, auf Dauer und Gewinnerzielung angelegte sowie im eigenen Namen und auf eigene Rechnung ausgeübte Tätigkeit. Nicht zum Gewerbe zählen u. a. die Urproduktion (z. B. Land- und Forstwirtschaft oder Bergbau), die freien Berufe und die Verwaltung des eigenen Vermögens.

Gewerbeabmeldung

Eine Gewerbeabmeldung betrifft die Aufgabe, den Fortzug oder die Übergabe einer Hauptniederlassung, einer Zweigniederlassung oder einer Zweigstelle eines Gewerbes. Anzeigepflichtige Gewerbebetreibende sind Einzelgewerbebetreibende (d. h. natürliche Personen), geschäftsführende Gesellschafter von Personengesellschaften und juristische Personen, wobei juristische Personen ihrer Gewerbeanzeigepflicht durch Handeln ihres Vertretungsberechtigten nachkommen.

Gewerbebeanmeldung

Eine Gewerbebeanmeldung betrifft die Neuerrichtung, den Zuzug oder die Übernahme einer Hauptniederlassung, einer Zweigniederlassung oder einer Zweigstelle eines Gewerbes. Anzeigepflichtige Gewerbebetreibende sind Einzelgewerbebetreibende (d. h. natürliche Personen), geschäftsführende Gesellschafter von Personengesellschaften und juristische Personen, wobei juristische Personen ihrer Gewerbeanzeigepflicht durch Handeln ihres Vertretungsberechtigten nachkommen.

Gewerbeanzeige

Eine Gewerbeanzeige hat eine Gewerbebeanmeldung, eine Gewerbebeummeldung oder eine Gewerbeabmeldung zum Gegenstand. Es besteht eine Anzeigepflicht.

Hauptniederlassung

Mittelpunkt des Geschäftsverkehrs eines Betriebes, der sich bei Personengesellschaften (KG, OHG, GmbH & Co. KG, GbR, GmbH & Co. OHG u.a.) und juristischen Personen am Sitz des Unternehmens befindet. Eine Hauptniederlassung liegt auch dann vor, wenn daneben keine Zweigniederlassung oder unselbständige Zweigstelle betrieben wird.

Neuerrichtung eines Gewerbes

Erfolgt entweder durch Neugründung oder durch Umwandlung.

Neugründung eines Gewerbes

Entweder eine Betriebsgründung oder eine sonstige Neugründung.

Sonstige Neugründung

Gründung eines Kleinunternehmens oder eines Nebenerwerbsbetriebes. Bei der Gründung eines Kleinunternehmens gründet ein Nichtkaufmann eine Hauptniederlassung. Diese ist nicht im Handelsregister eingetragen, besitzt keine Handwerkskarte und beschäftigt keine Arbeitnehmer.

Sonstige Stilllegung

Eine sonstige Stilllegung ist die Aufgabe eines Kleinunternehmens oder eines Nebenerwerbsbetriebes. Bei der Aufgabe eines Kleinunternehmens gibt ein Nichtkaufmann eine Hauptniederlassung vollständig auf. Diese war nicht im Handelsregister eingetragen, hat keine Handwerkskarte besessen und keine Arbeitnehmer beschäftigt.

Unselbständige Zweigstelle

Feste örtliche Anlagen oder Einrichtungen, die der Ausübung eines stehenden Gewerbes dienen (z.B. ein Auslieferungslager), jedoch nicht die Bedingungen einer Zweigniederlassung erfüllen.

Vollständige Aufgabe

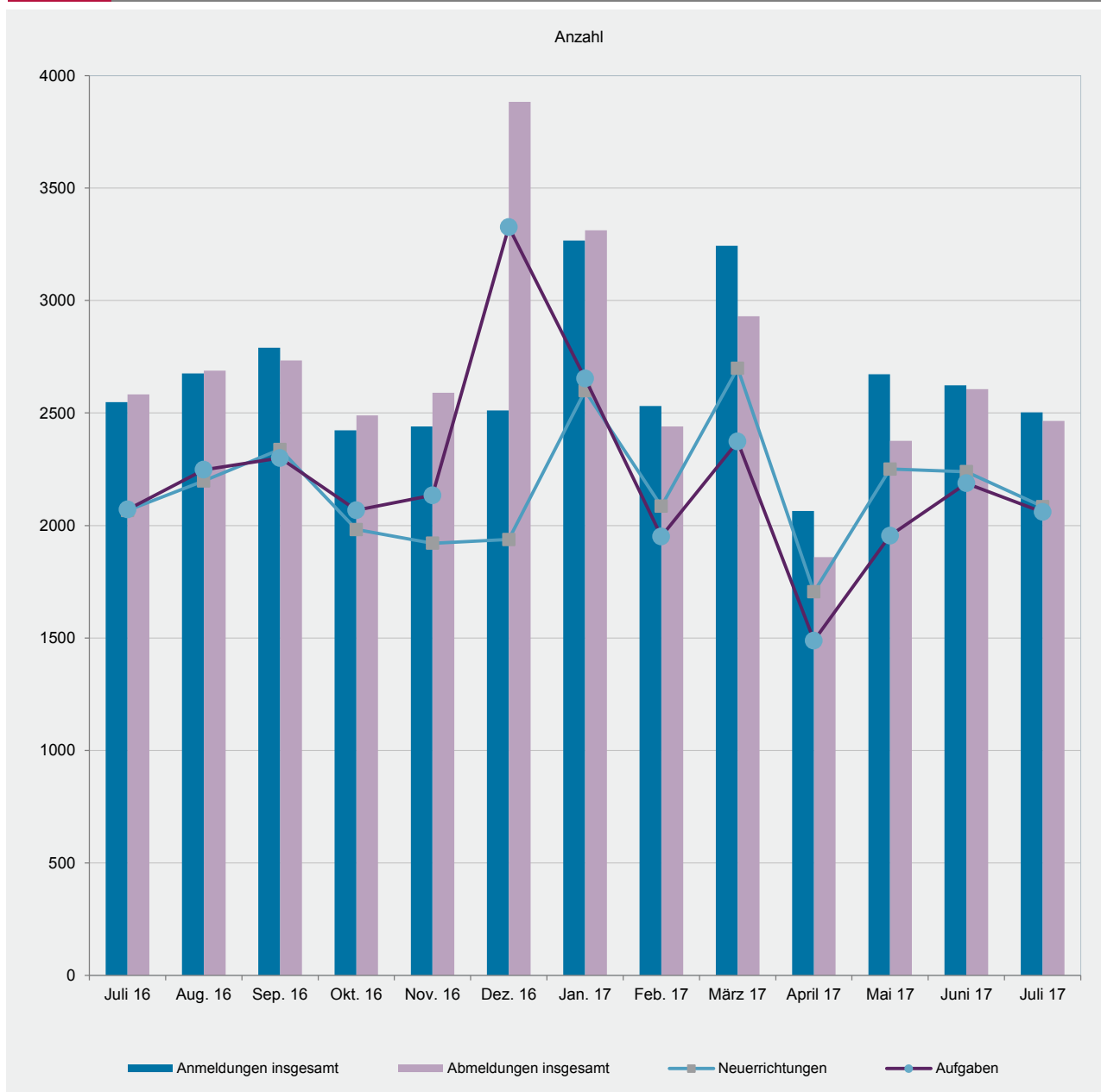
Entweder eine Betriebsaufgabe oder eine sonstige Stilllegung.

Zuzug eines Gewerbes

Verlagerung des Betriebes in den Bereich einer anderen Meldebehörde.

Zweigniederlassung

Betriebe mit selbständiger Organisation, selbständigen Betriebsmitteln und gesonderter Buchführung, dessen Leiter Geschäfte selbständig abzuschließen und durchzuführen befugt ist.

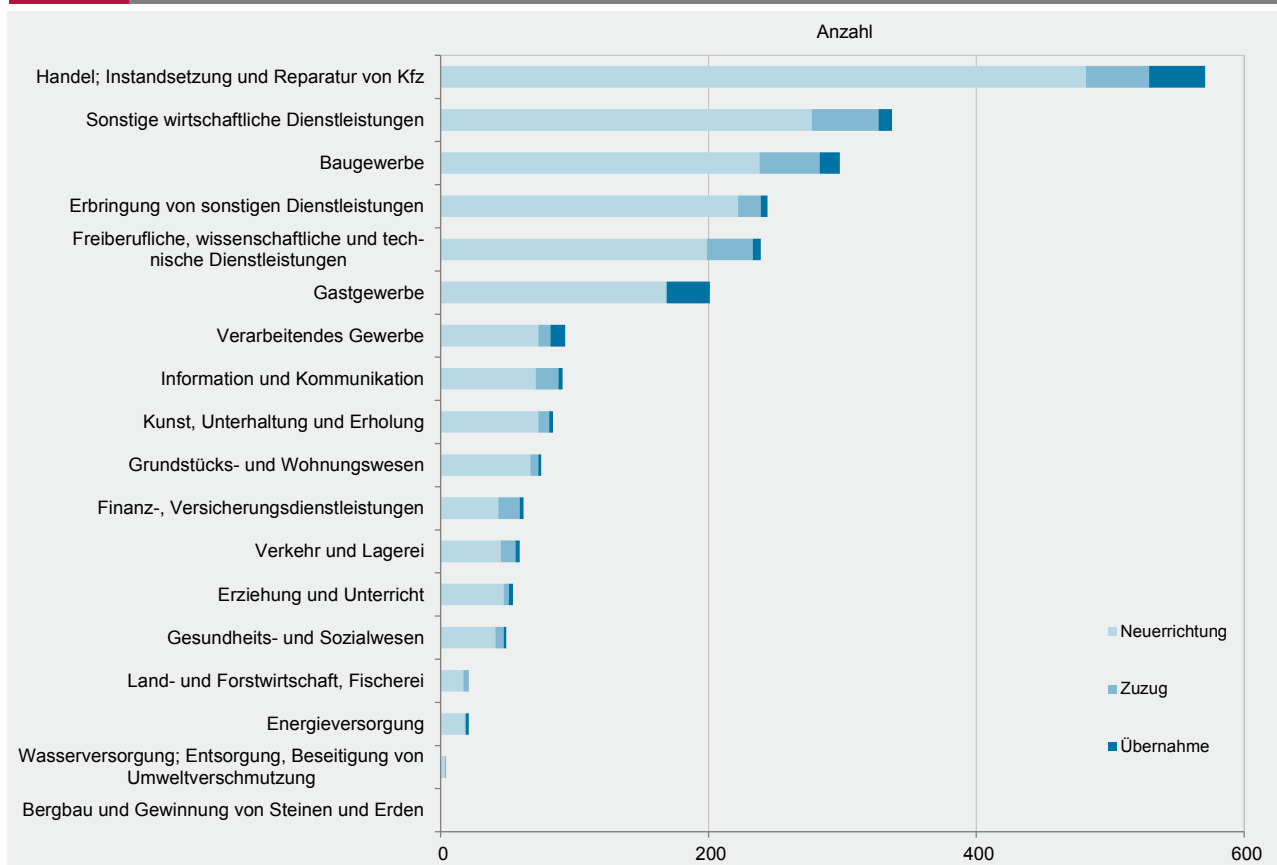


WZ 2008	Wirtschaftszweig	Anmeldungen im Juli 2017				Veränderung zum Juni 2017			
		ins- gesamt	davon			ins- gesamt	davon		
			Neuer- richtung	Zuzug	Über- nahme		Neuer- richtung	Zuzug	Über- nahme
		Anzahl				%			
A	Land- und Forstwirtschaft, Fischerei	21	17	4	-	-4,5	-5,6	x	x
B	Bergbau und Gewinnung von Steinen und Erden	-	-	-	-	0,0	0,0	0,0	0,0
C	Verarbeitendes Gewerbe	93	73	9	11	-11,4	-15,1	-25,0	57,1
	darunter								
10	Herstellung von Nahrungs- und Futtermitteln	10	8	-	2	66,7	33,3	0,0	x
11	Getränkeherstellung	3	1	-	2	200,0	0,0	0,0	x
13	Herstellung von Textilien	4	2	1	1	-75,0	-84,6	-66,7	x
14	Herstellung von Bekleidung	1	1	-	-	-85,7	-83,3	x	0,0
16	Herstellung von Holz-, Flecht-, Korb- und Korkwaren (ohne Möbel)	1	1	-	-	-66,7	-50,0	x	0,0
18	Herstellung von Druckerzeugnissen; Vervielfältigung von Ton-, Bild- und Datenträgern	4	4	-	-	100,0	100,0	0,0	0,0
25	Herstellung von Metallerzeugnissen	16	13	-	3	-15,8	-13,3	x	0,0
26	Herstellung von Datenverarbeitungsgeräten, elektrischen und optischen Erzeugnissen	3	2	1	-	50,0	100,0	0,0	0,0
27	Herstellung von elektrischen Ausrüstungen	2	2	-	-	100,0	x	x	0,0
28	Maschinenbau	5	3	1	1	25,0	-25,0	x	x
29	Herstellung von Kraftwagen u. Kraftwagenteilen	1	-	1	-	0,0	x	x	0,0
31	Herstellung von Möbeln	-	-	-	-	x	x	0,0	0,0
D	Energieversorgung	21	18	1	2	31,3	12,5	x	x
E	Wasserversorgung; Entsorgung, Beseitigung von Umweltverschmutzung	4	3	1	-	100,0	50,0	x	0,0
F	Baugewerbe	298	238	45	15	-4,2	-8,1	2,3	87,5
G	Handel; Instandsetzung und Reparatur von Kfz	571	482	47	42	-4,0	-5,5	9,3	0,0
	darunter								
45	Kfz-Handel; Instandsetzung u. Reparatur von Kfz	99	85	10	4	8,8	7,6	-9,1	300,0
46	Handelsvermittlung und Großhandel (ohne Kfz)	107	89	10	8	8,1	11,3	-9,1	0,0
47	Einzelhandel (ohne Kfz)	365	308	27	30	-9,9	-12,3	28,6	-9,1
H	Verkehr und Lagerei	59	45	11	3	-1,7	-8,2	22,2	50,0
	darunter								
49	Landverkehr und Transport in Rohrfernleitungen	35	26	6	3	6,1	8,3	-14,3	50,0
53	Post-, Kurier- und Expressdienste	9	7	2	-	-40,0	-50,0	100,0	0,0
I	Gastgewerbe	201	168	1	32	-19,0	-18,4	-66,7	-17,9
55	Beherbergung	21	18	-	3	-12,5	-18,2	0,0	50,0
56	Gastronomie	180	150	1	29	-19,6	-18,5	-66,7	-21,6
J	Information und Kommunikation	91	71	17	3	-12,5	-21,1	54,5	0,0
	darunter								
58	Verlagswesen	10	7	3	-	11,1	16,7	0,0	0,0
61	Telekommunikation	5	4	-	1	0,0	-20,0	0,0	x
62	Erbringung von Dienstleistungen der Informationstechnologie	61	46	13	2	-15,3	-25,8	85,7	-33,3
63	Informationsdienstleistungen	7	7	-	-	-22,2	-12,5	x	0,0
K	Finanz-, Versicherungsdienstleistungen	62	43	16	3	-19,5	-29,5	0,0	x
	darunter								
66	Mit Finanz- und Versicherungsdienstleistungen verbundene Tätigkeiten	56	39	14	3	-5,1	-11,4	-6,7	x
L	Grundstücks- und Wohnungswesen	75	67	6	2	23,0	26,4	0,0	0,0
M	Freiberufliche, wissenschaftliche und technische Dienstleistungen	239	199	34	6	-2,0	-3,4	6,3	0,0
	darunter								
70	Verwaltung und Führung von Unternehmen; Unternehmensberatung	64	44	18	2	10,3	-10,2	157,1	0,0
73	Werbung und Marktforschung	52	49	3	-	-20,0	-9,3	-66,7	x
N	Sonstige wirtschaftliche Dienstleistungen	337	277	50	10	6,6	1,5	72,4	-28,6
	darunter								
77	Vermietung von beweglichen Sachen	22	20	2	-	29,4	25,0	100,0	0,0
78	Vermietung und Überlassung von Arbeitskräften	8	5	2	1	-11,1	-37,5	x	0,0
79	Reisebüros, -veranstalter und sonstige Reservierungsdienstleistungen	16	13	3	-	23,1	8,3	200,0	0,0
81	Gebäudebetreuung; Garten- und Landschaftsbau	163	130	28	5	-5,2	-12,2	100,0	-50,0
P	Erziehung und Unterricht	54	47	4	3	-10,0	-13,0	0,0	50,0
Q	Gesundheits- und Sozialwesen	49	41	6	2	-23,4	-30,5	20,0	x
R	Kunst, Unterhaltung und Erholung	84	73	8	3	9,1	5,8	14,3	200,0
S	Erbringung von sonstigen Dienstleistungen	244	222	17	5	-6,5	-2,6	-26,1	-50,0
	Sonstige Tätigkeiten	-	-	-	-	0,0	0,0	0,0	0,0
Insgesamt		2 503	2 084	277	142	-4,6	-6,9	13,5	1,4

WZ 2008	Wirtschaftszweig	Abmeldungen im Juli 2017				Veränderung zum Juni 2017			
		ins- gesamt	davon			ins- gesamt	davon		
			Aufgabe	Fortzug	Über- gabe		Aufgabe	Fortzug	Über- gabe
		Anzahl				%			
A	Land- und Forstwirtschaft, Fischerei	30	24	5	1	0,0	26,3	66,7	-87,5
B	Bergbau und Gewinnung von Steinen und Erden	-	-	-	-	0,0	0,0	0,0	0,0
C	Verarbeitendes Gewerbe	104	82	15	7	-1,9	1,2	0,0	-30,0
	darunter								
10	Herstellung von Nahrungs- und Futtermitteln	16	15	1	-	128,6	150,0	x	x
11	Getränkeherstellung	4	3	1	-	33,3	200,0	x	x
13	Herstellung von Textilien	4	3	1	-	-69,2	-72,7	-50,0	0,0
14	Herstellung von Bekleidung	4	3	1	-	-63,6	-62,5	-50,0	x
16	Herstellung von Holz-, Flecht-, Korb- und Korkwaren (ohne Möbel)	4	4	-	-	-33,3	-33,3	0,0	0,0
18	Herstellung von Druckerzeugnissen; Vervielfältigung von Ton-, Bild- und Datenträgern	5	3	1	1	25,0	-25,0	x	x
25	Herstellung von Metallerezeugnissen	19	15	1	3	0,0	7,1	-50,0	0,0
26	Herstellung von Datenverarbeitungsgeräten, elektrischen und optischen Erzeugnissen	2	2	-	-	0,0	0,0	0,0	0,0
27	Herstellung von elektrischen Ausrüstungen	1	1	-	-	-66,7	-50,0	x	0,0
28	Maschinenbau	1	-	-	1	-80,0	x	0,0	0,0
29	Herstellung von Kraftwagen u. Kraftwagenteilen	2	1	1	-	100,0	0,0	x	0,0
31	Herstellung von Möbeln	1	1	-	-	0,0	0,0	0,0	0,0
D	Energieversorgung	13	4	7	2	160,0	0,0	x	100,0
E	Wasserversorgung; Entsorgung, Beseitigung von Umweltverschmutzung	3	2	1	-	-40,0	-50,0	0,0	0,0
F	Baugewerbe	304	245	44	15	-1,0	-8,6	33,3	150,0
G	Handel; Instandsetzung und Reparatur von Kfz	665	571	61	33	2,8	2,5	1,7	10,0
	darunter								
45	Kfz-Handel; Instandsetzung u. Reparatur von Kfz	96	79	14	3	-4,0	-1,3	-26,3	200,0
46	Handelsvermittlung und Großhandel (ohne Kfz)	122	100	14	8	8,9	5,3	0,0	166,7
47	Einzelhandel (ohne Kfz)	447	392	33	22	2,8	2,6	22,2	-15,4
H	Verkehr und Lagerei	62	49	9	4	-23,5	-21,0	-40,0	0,0
	darunter								
49	Landverkehr und Transport in Rohrfernleitungen	40	31	6	3	-2,4	0,0	-14,3	0,0
53	Post-, Kurier- und Expressdienste	11	9	2	-	-54,2	-55,0	-50,0	0,0
I	Gastgewerbe	205	182	2	21	-13,1	-7,1	-71,4	-36,4
55	Beherbergung	26	23	-	3	-3,7	-4,2	0,0	0,0
56	Gastronomie	179	159	2	18	-14,4	-7,6	-71,4	-40,0
J	Information und Kommunikation	110	82	24	4	10,0	0,0	50,0	100,0
	darunter								
58	Verlagswesen	12	9	3	-	100,0	125,0	200,0	x
61	Telekommunikation	6	4	-	2	0,0	-33,3	0,0	x
62	Erbringung von Dienstleistungen der Informationstechnologie	72	53	17	2	4,3	-8,6	54,5	x
63	Informationsdienstleistungen	7	6	1	-	-41,7	-45,5	0,0	0,0
K	Finanz-, Versicherungsdienstleistungen	116	91	21	4	14,9	9,6	16,7	x
	darunter								
66	Mit Finanz- und Versicherungsdienstleistungen verbundene Tätigkeiten	110	86	20	4	23,6	17,8	25,0	x
L	Grundstücks- und Wohnungswesen	43	37	4	2	-39,4	-40,3	-42,9	0,0
M	Freiberufliche, wissenschaftliche und technische Dienstleistungen	172	145	26	1	-16,1	-10,5	-29,7	-83,3
	darunter								
70	Verwaltung und Führung von Unternehmen; Unternehmensberatung	36	31	4	1	-12,2	6,9	-55,6	-66,7
73	Werbung und Marktforschung	42	34	8	-	-38,2	-43,3	14,3	x
N	Sonstige wirtschaftliche Dienstleistungen	298	253	36	9	-4,8	-3,8	5,9	-43,8
	darunter								
77	Vermietung von beweglichen Sachen	12	11	1	-	-40,0	-38,9	0,0	x
78	Vermietung und Überlassung von Arbeitskräften	8	6	1	1	-20,0	0,0	-50,0	-50,0
79	Reisebüros, -veranstalter und sonstige Reservierungsdienstleistungen	11	7	4	-	37,5	0,0	x	x
81	Gebäudebetreuung; Garten- und Landschaftsbau	118	99	14	5	-17,5	-14,7	-30,0	-28,6
P	Erziehung und Unterricht	38	31	1	6	-35,6	-31,1	-90,9	100,0
Q	Gesundheits- und Sozialwesen	44	39	3	2	-26,7	-25,0	-62,5	x
R	Kunst, Unterhaltung und Erholung	54	40	9	5	14,9	-2,4	125,0	150,0
S	Erbringung von sonstigen Dienstleistungen	204	183	13	8	-12,4	-11,6	-27,8	0,0
	Sonstige Tätigkeiten	-	-	-	-	0,0	0,0	0,0	0,0
	Insgesamt	2 465	2 060	281	124	-5,4	-5,9	-2,1	-5,3

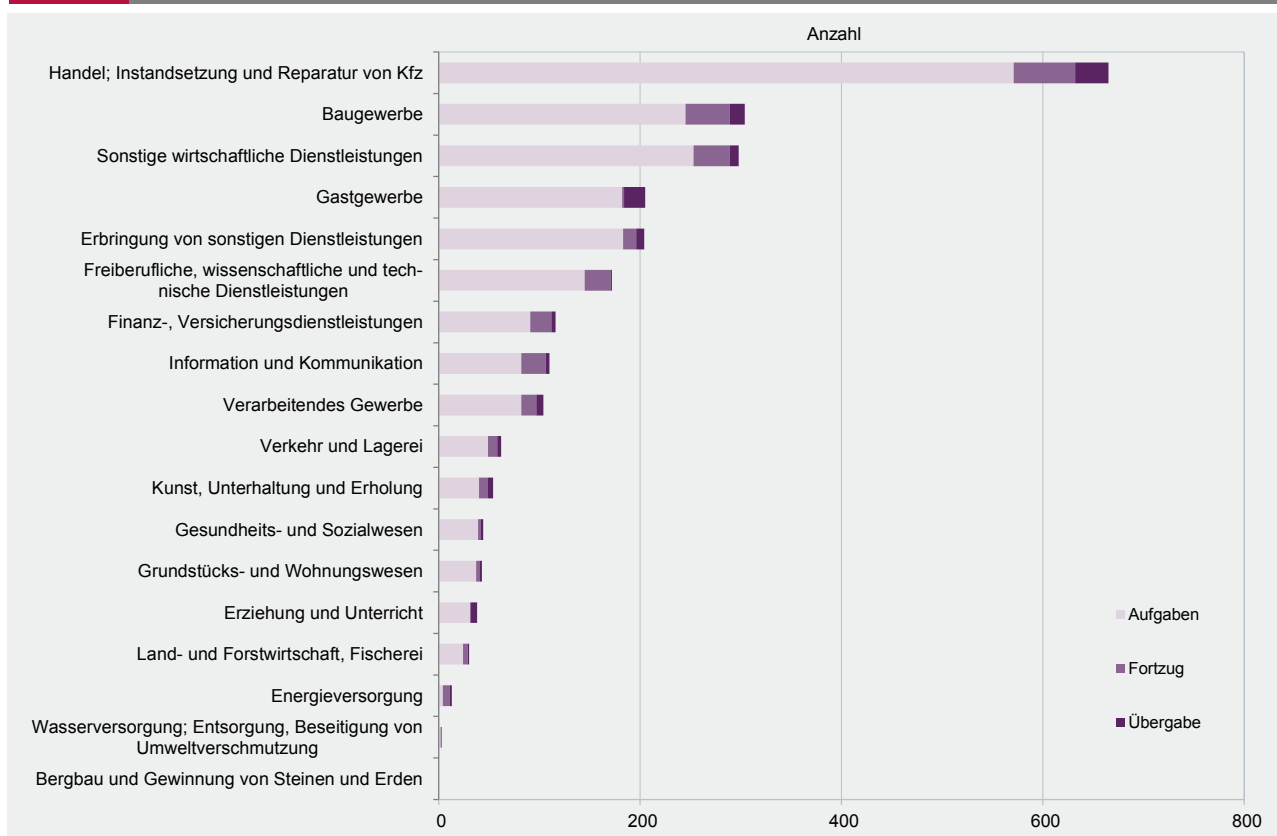
G 2

Gewerbeabmeldungen im Juli 2017 nach Wirtschaftszweigabschnitten



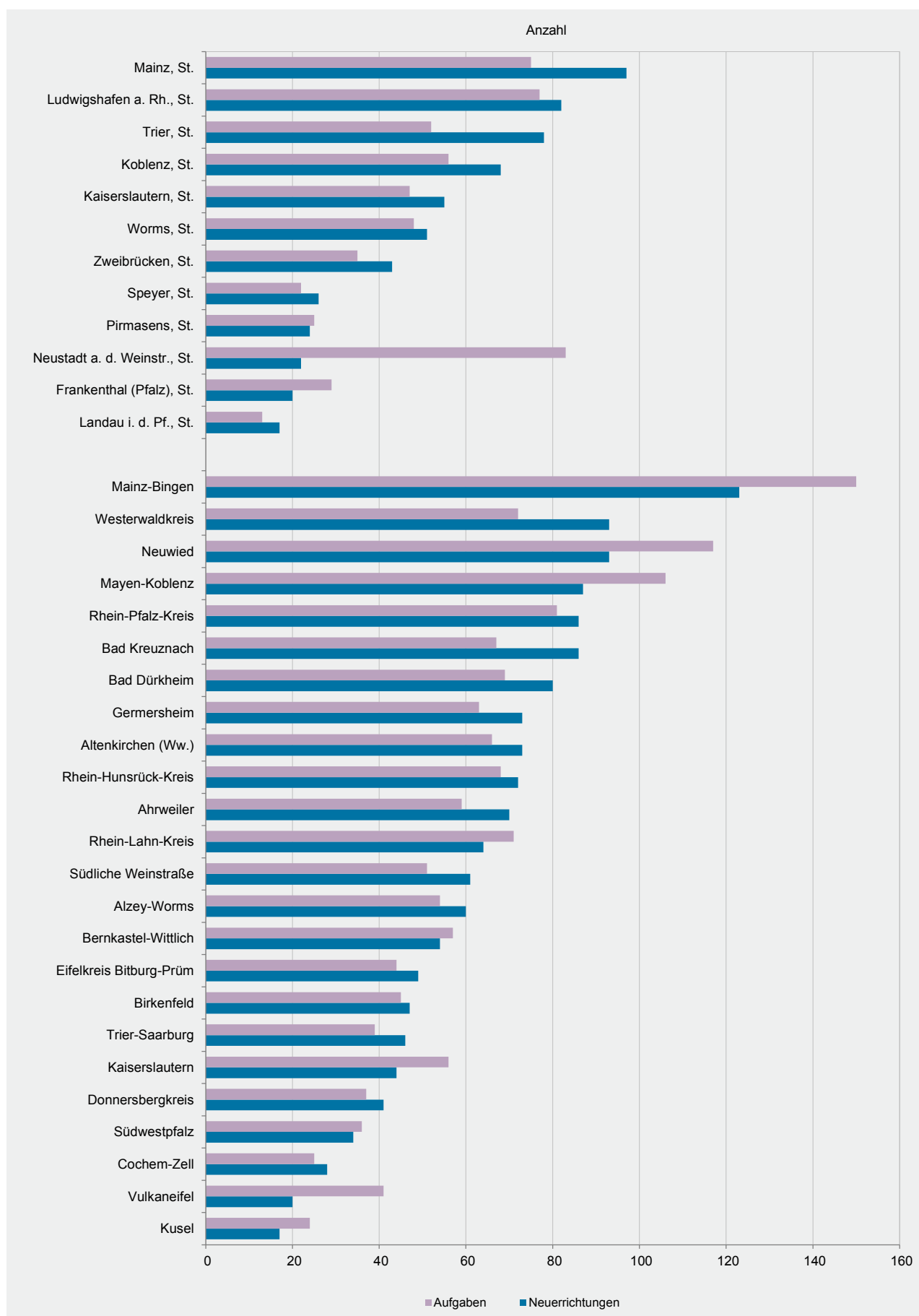
G 3

Gewerbeabmeldungen im Juli 2017 nach Wirtschaftszweigabschnitten



Verwaltungsbereich	Anmeldungen im Juli 2017				Veränderung zum Juni 2017			
	ins-gesamt	davon			ins-gesamt	davon		
		Neuer-richtung	Zuzug	Über-nahme		Neuer-richtung	Zuzug	Über-nahme
	Anzahl				%			
Frankenthal (Pfalz), St.	21	20	1	-	23,5	25,0	0,0	0,0
Kaiserslautern, St.	61	55	5	1	22,0	10,0	x	x
Koblenz, St.	80	68	-	12	-1,2	-8,1	0,0	71,4
Landau i. d. Pf., St.	23	17	5	1	4,5	-22,7	x	x
Ludwigshafen a. Rh., St.	94	82	6	6	10,6	3,8	100,0	100,0
Mainz, St.	117	97	9	11	-27,3	-23,6	-40,0	-42,1
Neustadt a. d. Weinstr., St.	29	22	7	-	-6,5	-4,3	133,3	x
Pirmasens, St.	26	24	2	-	30,0	50,0	-50,0	0,0
Speyer, St.	28	26	1	1	-6,7	-3,7	0,0	-50,0
Trier, St.	85	78	3	4	-13,3	-15,2	50,0	0,0
Worms, St.	62	51	2	9	21,6	37,8	-50,0	-10,0
Zweibrücken, St.	44	43	1	-	46,7	59,3	-66,7	0,0
Ahrweiler	91	70	14	7	16,7	-1,4	133,3	x
Altenkirchen (Ww.)	87	73	11	3	26,1	28,1	22,2	0,0
Alzey-Worms	80	60	13	7	-7,0	-9,1	30,0	-30,0
Bad Dürkheim	93	80	10	3	4,5	14,3	-44,4	200,0
Bad Kreuznach	95	86	5	4	-54,5	-57,2	-28,6	300,0
Bernkastel-Wittlich	64	54	5	5	33,3	50,0	0,0	-28,6
Birkenfeld	58	47	5	6	41,5	23,7	400,0	200,0
Cochem-Zell	37	28	7	2	-17,8	-26,3	133,3	-50,0
Donnersbergkreis	48	41	6	1	2,1	-2,4	200,0	-66,7
Eifelkreis Bitburg-Prüm	54	49	2	3	-11,5	-5,8	-50,0	-40,0
Germersheim	89	73	14	2	15,6	14,1	75,0	-60,0
Kaiserslautern	53	44	5	4	-33,8	-35,3	-28,6	-20,0
Kusel	23	17	4	2	-4,2	-10,5	33,3	0,0
Mainz-Bingen	158	123	23	12	22,5	13,9	64,3	71,4
Mayen-Koblenz	112	87	20	5	2,8	-7,4	66,7	66,7
Neuwied	115	93	17	5	-19,6	-20,5	-22,7	25,0
Rhein-Hunsrück-Kreis	80	72	7	1	11,1	16,1	-30,0	x
Rhein-Lahn-Kreis	76	64	6	6	-5,0	8,5	-60,0	0,0
Rhein-Pfalz-Kreis	99	86	9	4	-17,5	-11,3	-50,0	-20,0
Südliche Weinstraße	76	61	13	2	52,0	60,5	30,0	0,0
Südwestpfalz	42	34	7	1	13,5	0,0	250,0	0,0
Trier-Saarburg	59	46	8	5	-15,7	-23,3	14,3	66,7
Vulkaneifel	23	20	2	1	-32,4	-33,3	0,0	-50,0
Westerwaldkreis	121	93	22	6	-18,8	-27,3	69,2	-25,0
Rheinland-Pfalz	2 503	2 084	277	142	-4,6	-6,9	13,5	1,4
kreisfreie Städte	670	583	42	45	-0,9	-1,2	16,7	-10,0
Landkreise	1 833	1 501	235	97	-5,9	-9,0	13,0	7,8
Industrie- und Handelskammer								
Kammerbezirk Koblenz	952	781	114	57	-11,5	-16,8	16,3	46,2
Kammerbezirk Pfalz	849	725	96	28	4,9	4,8	15,7	-17,6
Kammerbezirk Rheinhessen	417	331	47	39	-2,3	-2,1	9,3	-15,2
Kammerbezirk Trier	285	247	20	18	-8,4	-8,5	0,0	-14,3

Verwaltungsbereich	Abmeldungen im Juli 2017				Veränderung zum Juni 2017			
	ins-gesamt	davon			ins-gesamt	davon		
		Aufgabe	Fortzug	Über-gabe		Aufgabe	Fortzug	Über-gabe
	Anzahl				%			
Frankenthal (Pfalz), St.	34	29	5	-	47,8	38,1	150,0	0,0
Kaiserslautern, St.	52	47	4	1	-13,3	-13,0	0,0	-50,0
Koblenz, St.	72	56	15	1	-16,3	-23,3	50,0	-66,7
Landau i. d. Pf., St.	15	13	2	-	-11,8	-13,3	0,0	0,0
Ludwigshafen a. Rh., St.	96	77	14	5	20,0	8,5	100,0	150,0
Mainz, St.	98	75	13	10	-34,2	-39,5	-7,1	-9,1
Neustadt a. d. Weinstr., St.	88	83	4	1	131,6	144,1	300,0	-66,7
Pirmasens, St.	26	25	1	-	30,0	38,9	0,0	x
Speyer, St.	27	22	5	-	-15,6	-24,1	400,0	x
Trier, St.	63	52	5	6	-12,5	-3,7	-58,3	0,0
Worms, St.	53	48	1	4	-5,4	2,1	-75,0	-20,0
Zweibrücken, St.	38	35	3	-	11,8	12,9	0,0	0,0
Ahrweiler	79	59	12	8	33,9	20,4	71,4	166,7
Altenkirchen (Ww.)	75	66	5	4	10,3	17,9	-16,7	-33,3
Alzey-Worms	73	54	12	7	-3,9	-11,5	50,0	0,0
Bad Dürkheim	87	69	15	3	24,3	38,0	-11,8	0,0
Bad Kreuznach	82	67	13	2	-57,7	-61,9	-18,8	0,0
Bernkastel-Wittlich	65	57	2	6	-7,1	-9,5	0,0	20,0
Birkenfeld	52	45	2	5	26,8	28,6	-33,3	66,7
Cochem-Zell	34	25	3	6	6,3	0,0	-40,0	200,0
Donnersbergkreis	43	37	2	4	-10,4	-11,9	-33,3	33,3
Eifelkreis Bitburg-Prüm	50	44	3	3	6,4	25,7	-57,1	-40,0
Germersheim	73	63	6	4	-29,8	-17,1	-57,1	-71,4
Kaiserslautern	72	56	13	3	9,1	-3,4	160,0	0,0
Kusel	28	24	2	2	-20,0	-11,1	-33,3	-60,0
Mainz-Bingen	170	150	13	7	54,5	64,8	-7,1	40,0
Mayen-Koblenz	125	106	17	2	19,0	29,3	-5,6	-60,0
Neuwied	137	117	15	5	-2,1	-7,1	36,4	66,7
Rhein-Hunsrück-Kreis	83	68	12	3	5,1	-2,9	33,3	x
Rhein-Lahn-Kreis	87	71	7	9	-9,4	-7,8	-53,3	125,0
Rhein-Pfalz-Kreis	90	81	8	1	-40,0	-37,2	-57,9	-50,0
Südliche Weinstraße	73	51	21	1	40,4	15,9	200,0	0,0
Südwestpfalz	44	36	8	-	18,9	28,6	14,3	x
Trier-Saarburg	44	39	2	3	-37,1	-31,6	-80,0	0,0
Vulkaneifel	47	41	2	4	-16,1	-18,0	-33,3	33,3
Westerwaldkreis	90	72	14	4	-32,8	-34,5	-17,6	-42,9
Rheinland-Pfalz	2 465	2 060	281	124	-5,4	-5,9	-2,1	-5,3
kreisfreie Städte	662	562	72	28	-0,7	-1,6	18,0	-20,0
Landkreise	1 803	1 498	209	96	-7,0	-7,4	-7,5	0,0
Industrie- und Handelskammer								
Kammerbezirk Koblenz	916	752	115	49	-11,4	-14,4	-1,7	28,9
Kammerbezirk Pfalz	886	748	113	25	2,3	2,9	17,7	-41,9
Kammerbezirk Rheinhessen	394	327	39	28	0,8	1,2	-2,5	0,0
Kammerbezirk Trier	269	233	14	22	-14,6	-10,0	-58,8	0,0



WZ 2008	Wirtschaftszweig	Neugründungen						Gewerbetreibende	
		ins- gesamt	Betriebsgründungen			sonstige Neugründ.		ins- gesamt	darunter: weiblich
			ins- gesamt	Haupt- nieder- lassung	Zweignie- derlassung unselbst. Zweigstelle	ins- gesamt	darunter: Neben- erwerb		
A	Land- und Forstwirtschaft, Fischerei	17	-	-	-	17	9	18	6
B	Bergbau und Gewinnung von Steinen und Erden	-	-	-	-	-	-	-	-
C	Verarbeitendes Gewerbe	73	27	22	5	46	28	80	29
	darunter								
10	Herstellung von Nahrungs- und Futtermitteln	8	5	5	-	3	-	8	2
11	Getränkeherstellung	1	1	1	-	-	-	2	-
13	Herstellung von Textilien	2	-	-	-	2	2	2	2
14	Herstellung von Bekleidung	1	-	-	-	1	-	1	1
16	Herstellung von Holz-, Flecht-, Korb- und Korkwaren (ohne Möbel)	1	-	-	-	1	1	1	1
18	Herstellung von Druckerzeugnissen; Vervielfältigung von Ton-, Bild- und Datenträgern	4	1	1	-	3	2	4	1
25	Herstellung von Metallerzeugnissen	13	10	8	2	3	3	14	4
26	Herstellung von Datenverarbeitungsgeräten, elektrischen und optischen Erzeugnissen	2	-	-	-	2	-	2	-
27	Herstellung von elektrischen Ausrüstungen	2	-	-	-	2	2	2	-
28	Maschinenbau	3	1	1	-	2	1	3	-
29	Herstellung von Kraftwagen u. Kraftwagenteilen	-	-	-	-	-	-	-	-
31	Herstellung von Möbeln	-	-	-	-	-	-	-	-
D	Energieversorgung	18	5	5	-	13	10	19	6
E	Wasserversorgung; Entsorgung, Beseitigung von Umweltverschmutzung	3	1	1	-	2	1	4	-
F	Baugewerbe	236	51	49	2	185	55	243	12
G	Handel; Instandsetzung und Reparatur von Kfz	474	107	54	53	367	222	536	172
	darunter								
45	Kfz-Handel; Instandsetzung u. Reparatur von Kfz	81	20	13	7	61	39	89	14
46	Handelsvermittlung und Großhandel (ohne Kfz)	87	28	20	8	59	33	95	23
47	Einzelhandel (ohne Kfz)	306	59	21	38	247	150	352	135
H	Verkehr und Lagerei	44	19	10	9	25	9	56	10
	darunter								
49	Landverkehr und Transport in Rohrfernleitungen	26	11	6	5	15	6	37	7
53	Post-, Kurier- und Expressdienste	6	-	-	-	6	1	6	2
I	Gastgewerbe	168	51	35	16	117	31	188	42
55	Beherbergung	18	4	4	-	14	9	21	7
56	Gastronomie	150	47	31	16	103	22	167	35
J	Information und Kommunikation	71	16	14	2	55	36	80	18
	darunter								
58	Verlagswesen	7	1	1	-	6	5	7	-
61	Telekommunikation	4	2	2	-	2	-	4	1
62	Erbringung von Dienstleistungen der Informationstechnologie	46	9	8	1	37	25	51	12
63	Informationsdienstleistungen	7	3	2	1	4	2	11	4
K	Finanz-, Versicherungsdienstleistungen	42	12	7	5	30	7	47	6
	darunter								
66	Mit Finanz- und Versicherungsdienstleistungen verbundene Tätigkeiten	38	9	4	5	29	7	42	5
L	Grundstücks- und Wohnungswesen	67	40	36	4	27	10	132	37
M	Freiberufliche, wissenschaftliche und technische Dienstleistungen	198	47	40	7	151	110	223	66
	darunter								
70	Verwaltung und Führung von Unternehmen; Unternehmensberatung	43	17	14	3	26	15	52	9
73	Werbung und Marktforschung	49	6	5	1	43	31	50	17
N	Sonstige wirtschaftliche Dienstleistungen	276	32	21	11	244	151	283	72
	darunter								
77	Vermietung von beweglichen Sachen	20	7	2	5	13	10	19	3
78	Vermietung und Überlassung von Arbeitskräften	5	4	4	-	1	1	5	3
79	Reisebüros, -veranstalter und sonstige Reservierungsdienstleistungen	13	-	-	-	13	6	13	4
81	Gebäudebetreuung; Garten- und Landschaftsbau	130	13	11	2	117	66	134	20
P	Erziehung und Unterricht	47	5	3	2	42	27	48	19
Q	Gesundheits- und Sozialwesen	41	4	3	1	37	21	43	31
R	Kunst, Unterhaltung und Erholung	73	9	5	4	64	41	77	22
S	Erbringung von sonstigen Dienstleistungen	221	31	28	3	190	115	227	165
	Sonstige Tätigkeiten	-	-	-	-	-	-	-	-
Insgesamt		2 069	457	333	124	1 612	883	2 304	713

WZ 2008	Wirtschaftszweig	Vollständige Aufgaben						Gewerbetreibende	
		ins- gesamt	Betriebsaufgaben			sonstige Stillleg.		ins- gesamt	darunter: weiblich
			ins- gesamt	Haupt- nieder- lassung	Zweignie- derlassung unselbst. Zweigstelle	ins- gesamt	darunter: Neben- erwerb		
A	Land- und Forstwirtschaft, Fischerei	24	2	1	1	22	14	24	12
B	Bergbau und Gewinnung von Steinen und Erden	-	-	-	-	-	-	-	-
C	Verarbeitendes Gewerbe	82	28	18	10	54	27	95	30
	darunter								
10	Herstellung von Nahrungs- und Futtermitteln	15	10	5	5	5	1	16	2
11	Getränkeherstellung	3	1	-	1	2	1	8	-
13	Herstellung von Textilien	3	-	-	-	3	2	4	4
14	Herstellung von Bekleidung	3	-	-	-	3	2	3	3
16	Herstellung von Holz-, Flecht-, Korb- und Korkwaren (ohne Möbel)	4	-	-	-	4	3	4	-
18	Herstellung von Druckerzeugnissen; Vervielfältigung von Ton-, Bild- und Datenträgern	3	1	1	-	2	1	3	2
25	Herstellung von Metallerzeugnissen	15	5	5	-	10	4	17	1
26	Herstellung von Datenverarbeitungsgeräten, elektrischen und optischen Erzeugnissen	2	-	-	-	2	-	2	-
27	Herstellung von elektrischen Ausrüstungen	1	1	-	1	-	-	-	-
28	Maschinenbau	-	-	-	-	-	-	-	-
29	Herstellung von Kraftwagen u. Kraftwagenteilen	1	1	1	-	-	-	1	-
31	Herstellung von Möbeln	1	-	-	-	1	-	1	-
D	Energieversorgung	4	2	2	-	2	1	4	-
E	Wasserversorgung; Entsorgung, Beseitigung von Umweltverschmutzung	2	1	-	1	1	1	2	1
F	Baugewerbe	245	44	41	3	201	38	272	9
G	Handel; Instandsetzung und Reparatur von Kfz	566	136	72	64	430	223	611	210
	darunter								
45	Kfz-Handel; Instandsetzung u. Reparatur von Kfz	78	14	11	3	64	37	80	8
46	Handelsvermittlung und Großhandel (ohne Kfz)	99	21	12	9	78	31	114	27
47	Einzelhandel (ohne Kfz)	389	101	49	52	288	155	417	175
H	Verkehr und Lagerei	48	18	10	8	30	10	59	8
	darunter								
49	Landverkehr und Transport in Rohrfernleitungen	31	12	8	4	19	7	32	4
53	Post-, Kurier- und Expressdienste	8	2	1	1	6	2	10	3
I	Gastgewerbe	182	48	39	9	134	30	188	75
55	Beherbergung	23	5	5	-	18	5	24	16
56	Gastronomie	159	43	34	9	116	25	164	59
J	Information und Kommunikation	82	7	4	3	75	40	85	15
	darunter								
58	Verlagswesen	9	2	2	-	7	3	10	6
61	Telekommunikation	4	2	-	2	2	1	4	1
62	Erbringung von Dienstleistungen der Informationstechnologie	53	2	1	1	51	28	54	7
63	Informationsdienstleistungen	6	-	-	-	6	1	6	-
K	Finanz-, Versicherungsdienstleistungen	91	15	9	6	76	15	92	24
	darunter								
66	Mit Finanz- und Versicherungsdienstleistungen verbundene Tätigkeiten	86	11	6	5	75	15	87	22
L	Grundstücks- und Wohnungswesen	37	15	13	2	22	4	48	18
M	Freiberufliche, wissenschaftliche und technische Dienstleistungen	144	26	22	4	118	71	154	47
	darunter								
70	Verwaltung und Führung von Unternehmen; Unternehmensberatung	30	12	10	2	18	8	33	7
73	Werbung und Marktforschung	34	1	-	1	33	24	35	14
N	Sonstige wirtschaftliche Dienstleistungen	252	22	14	8	230	127	260	95
	darunter								
77	Vermietung von beweglichen Sachen	11	1	1	-	10	6	12	4
78	Vermietung und Überlassung von Arbeitskräften	6	1	1	-	5	3	6	3
79	Reisebüros, -veranstalter und sonstige Reservierungsdienstleistungen	7	2	1	1	5	1	7	2
81	Gebäudebetreuung; Garten- und Landschaftsbau	99	10	7	3	89	45	105	17
P	Erziehung und Unterricht	31	4	2	2	27	16	33	17
Q	Gesundheits- und Sozialwesen	39	2	2	-	37	13	40	29
R	Kunst, Unterhaltung und Erholung	40	5	1	4	35	26	45	9
S	Erbringung von sonstigen Dienstleistungen	182	10	7	3	172	77	187	139
	Sonstige Tätigkeiten	-	-	-	-	-	-	-	-
Insgesamt		2 051	385	257	128	1 666	733	2 199	738

Rechtsform Geschlecht Staatsangehörigkeit	Neugründungen						Gewerbetreibende	
	ins- gesamt	Betriebsgründungen			sonstige Neugründ.		ins- gesamt	darunter: weiblich
		ins- gesamt	Haupt- nieder- lassung	Zweignie- derl./unselb- ständige Zweigstelle	ins- gesamt	darunter: Neben- erwerb		
Anzahl								

Insgesamt	2 069	457	333	124	1 612	883	2 304	713
-----------	-------	-----	-----	-----	-------	-----	-------	-----

nach der Rechtsform des Unternehmens

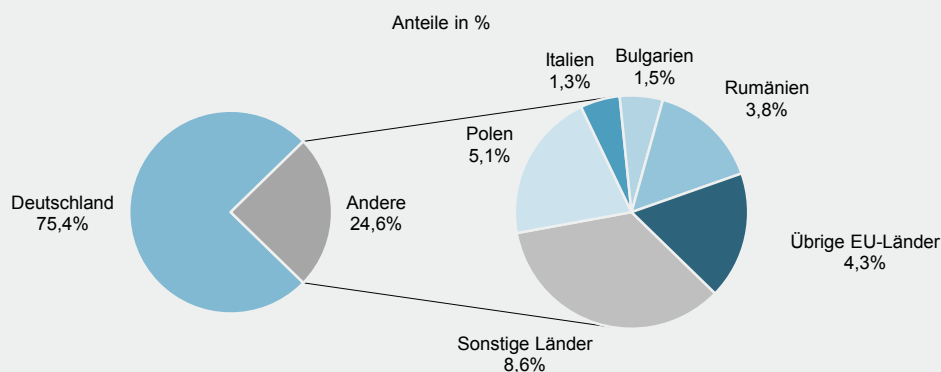
Einzelunternehmen	1 706	147	108	39	1 559	830	1 706	608
Offene Handelsgesellschaft	4	4	2	2	-	-	7	3
Kommanditgesellschaft	2	2	2	-	-	-	2	-
Gesellschaft mit beschränkter Haftung & Co.KG	49	48	36	12	1	1	120	22
Gesellschaft des bürgerlichen Rechts	78	43	41	2	35	35	161	29
Aktiengesellschaft	4	4	1	3	-	-	-	-
Gesellschaft mit beschränkter Haftung	219	202	141	61	17	17	305	50
Genossenschaft	-	-	-	-	-	-	-	-
Eingetragener Verein	1	1	-	1	-	-	1	-
Private Company Ltd	2	2	1	1	-	-	2	1
Sonstige Rechtsformen	4	4	1	3	-	-	-	-

Einzelunternehmer/-innen nach Geschlecht

weiblich	608	40	31	9	568	337	x	x
männlich	1 098	107	77	30	991	493	x	x

Einzelunternehmer/-innen nach ausgewählter Staatsangehörigkeit

Deutschland	1 287	94	61	33	1 193	739	1 287	506
EU-Länder	273	28	26	2	245	46	273	73
Polen	87	8	8	-	79	16	87	15
Italien	23	6	5	1	17	10	23	7
Bulgarien	25	6	6	-	19	2	25	5
Rumänien	64	3	3	-	61	8	64	14
Übrige EU-Länder	74	5	4	1	69	10	74	32
Sonstige Länder	146	25	21	4	121	45	146	29



Rechtsform Geschlecht Staatsangehörigkeit	Vollständige Aufgaben						Gewerbetreibende	
	ins- gesamt	Betriebsaufgaben			sonstige Stilllegungen		ins- gesamt	darunter: weiblich
		ins- gesamt	Haupt- nieder- lassung	Zweignie- derl./unselb- ständige Zweigstelle	ins- gesamt	darunter: Neben- erwerb		
Anzahl								
Insgesamt	2 051	385	257	128	1 666	733	2 199	738

nach der Rechtsform des Unternehmens

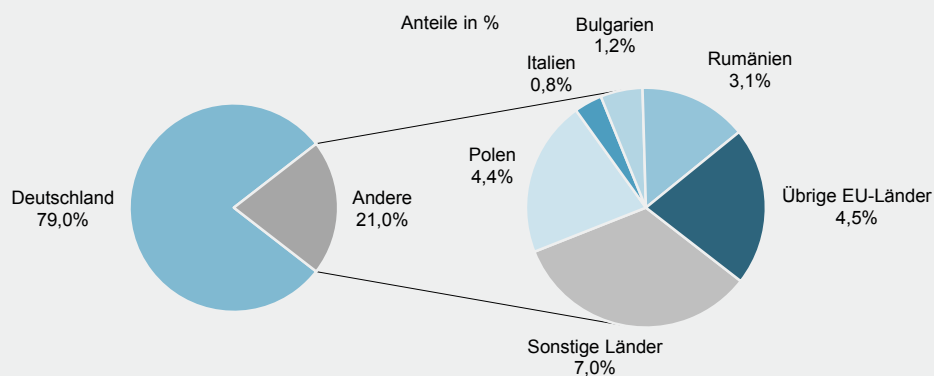
Einzelunternehmen	1 763	142	93	49	1 621	688	1 763	651
Offene Handelsgesellschaft	5	3	3	-	2	2	9	4
Kommanditgesellschaft	2	2	1	1	-	-	2	-
Gesellschaft mit beschränkter Haftung & Co.KG	22	22	13	9	-	-	36	4
Gesellschaft des bürgerlichen Rechts	89	53	47	6	36	36	167	38
Aktiengesellschaft	5	5	-	5	-	-	-	-
Gesellschaft mit beschränkter Haftung	157	150	94	56	7	7	217	39
Genossenschaft	-	-	-	-	-	-	-	-
Eingetragener Verein	1	1	1	-	-	-	1	-
Private Company Ltd	1	1	1	-	-	-	1	1
Sonstige Rechtsformen	6	6	4	2	-	-	3	1

Einzelunternehmer/-innen nach Geschlecht

weiblich	651	42	28	14	609	292	x	x
männlich	1 112	100	65	35	1 012	396	x	x

Einzelunternehmer/-innen nach ausgewählter Staatsangehörigkeit

Deutschland	1 393	122	80	42	1 271	623	1 393	533
EU-Länder	246	10	7	3	236	30	246	69
Polen	78	1	1	-	77	7	78	22
Italien	14	3	2	1	11	2	14	2
Bulgarien	21	2	2	-	19	3	21	3
Rumänien	54	-	-	-	54	3	54	14
Übrige EU-Länder	79	4	2	2	75	15	79	28
Sonstige Länder	124	10	6	4	114	35	124	49



Impressum

Herausgeber:
Statistisches Landesamt Rheinland-Pfalz
Mainzer Straße 14-16
56130 Bad Ems

Telefon: 02603 71-0
Telefax: 02603 71-3150

E-Mail: poststelle@statistik.rlp.de
Internet: www.statistik.rlp.de

Kostenfreier Download im Internet: <http://www.statistik.rlp.de/de/publikationen/statistische-berichte>

© Statistisches Landesamt Rheinland-Pfalz · Bad Ems · 2017

Vervielfältigung und Verbreitung, auch auszugsweise, mit Quellenangabe gestattet.