

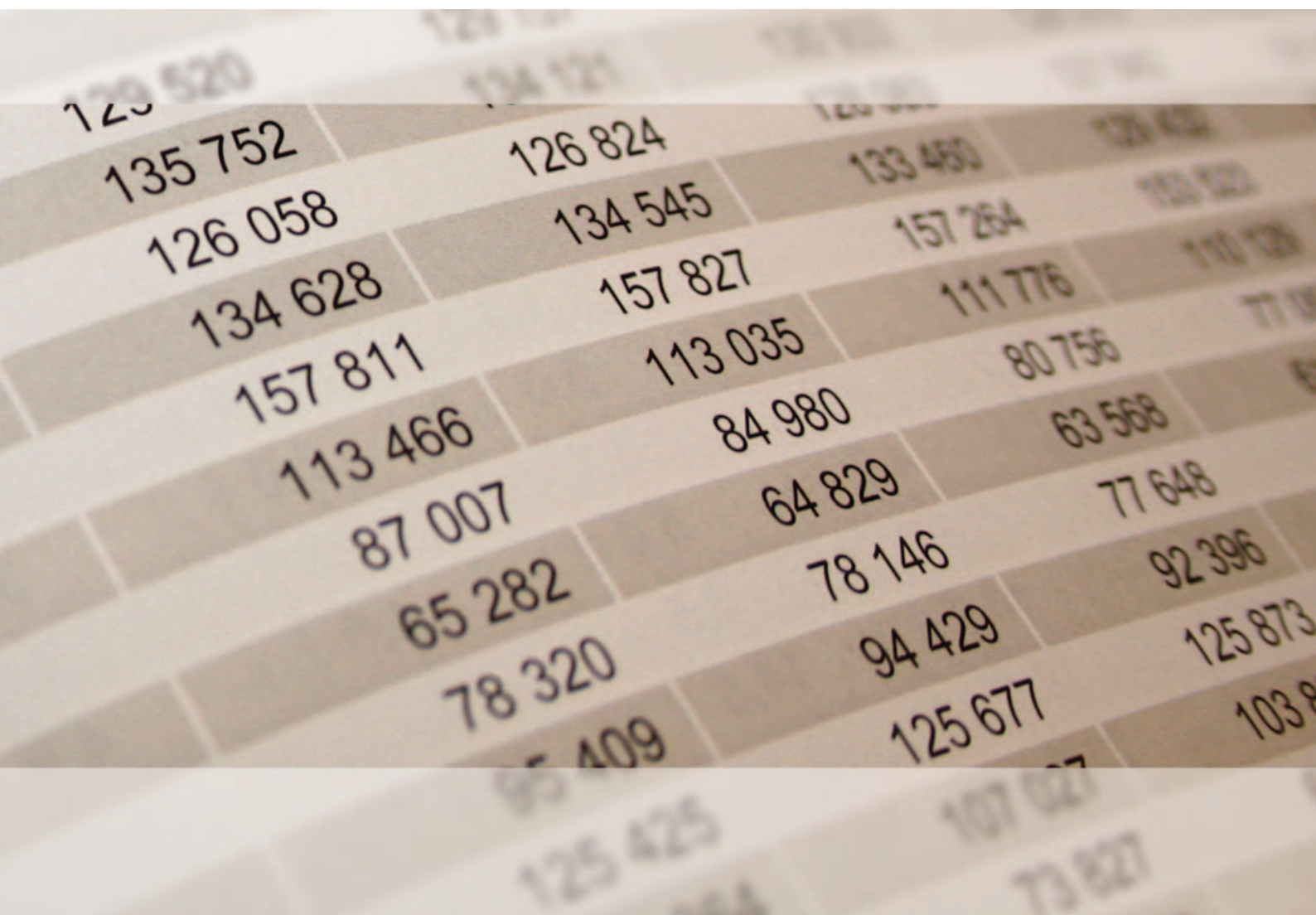


Rheinland-Pfalz

STATISTISCHES LANDESAMT

2017

STATISTISCHE BERICHTE



Gewerbeanzeigen im Juni 2017

Ergebnisse der Gewerbeanzeigenstatistik

Zeichenerklärungen

0	Zahl ungleich Null, Betrag jedoch kleiner als die Hälfte von 1 in der letzten ausgewiesenen Stelle
-	nichts vorhanden
.	Zahl unbekannt oder geheim
x	Nachweis nicht sinnvoll
...	Zahl fällt später an
/	keine Angabe, da Zahl nicht sicher genug
()	Aussagewert eingeschränkt, da Zahl statistisch unsicher
D	Durchschnitt
p	vorläufig
r	revidiert
s	geschätzt

Für die Abgrenzung von Größenklassen wird im Allgemeinen anstelle einer ausführlichen Beschreibung „50 bis unter 100“ die Darstellungsform „50 – 100“ verwendet.

Einzelwerte in Tabellen werden im Allgemeinen ohne Rücksicht auf die Endsumme gerundet.

Inhalt

Seite

Informationen zur Statistik	4
--	----------

Glossar	5
----------------------	----------

Tabellen

T 1	Gewerbeanmeldungen im Juni 2017 nach Wirtschaftszweigen	9
T 2	Gewerbeabmeldungen im Juni 2017 nach Wirtschaftszweigen	10
T 3	Gewerbeanmeldungen im Juni 2017 nach Verwaltungsbezirken	12
T 4	Gewerbeabmeldungen im Juni 2017 nach Verwaltungsbezirken	13
T 5	Neugründungen sowie Gewerbetreibende im Juni 2017 nach Wirtschaftszweigen	15
T 6	Vollständige Aufgaben sowie Gewerbetreibende im Juni 2017 nach Wirtschaftszweigen	16
T 7	Neugründungen sowie Gewerbetreibende im Juni 2017 nach Art der Niederlassung, Rechtsform, Einzelunternehmen nach Geschlecht und Staatsangehörigkeit	17
T 8	Vollständige Aufgaben sowie Gewerbetreibende im Juni 2017 nach Art der Niederlassung, Rechtsform, Einzelunternehmen nach Geschlecht und Staatsangehörigkeit	18

Grafiken

G 1	Gewerbean- und -abmeldungen mit Neuerrichtungen und Aufgaben im Jahresüberblick	8
G 2	Gewerbeanmeldungen im Juni 2017 nach Wirtschaftszweigabschnitten	11
G 3	Gewerbeabmeldungen im Juni 2017 nach Wirtschaftszweigabschnitten	11
G 4	Neuerrichtungen und Aufgaben im Juni 2017 nach Verwaltungsbezirken	14
G 5	Neugründungen im Juni 2017 nach ausgewählten Staatsangehörigkeiten von Einzelunternehmern/-innen	17
G 6	Vollständige Aufgaben im Juni 2017 nach ausgewählten Staatsangehörigkeiten von Einzelunternehmern/-innen	18

Informationen zur Statistik

Ziel der Statistik

Die Gewerbeanzeigenstatistik dient als unentbehrliche Informationsgrundlage für die Wirtschafts-, Wettbewerbs- und Strukturpolitik. Sie stellt Informationen über die Aufnahme und Beendigung gewerblicher Tätigkeiten und deren Anlässe bereit. Dies sind zum einen Angaben über die Gesamtheit der Gewerbemeldungen und zum anderen umfassende Angaben über die gemeldeten gewerblichen Gründungen und Stilllegungen.

Rechtsgrundlage

Die Rechtsgrundlagen der Gewerbeanzeigenstatistik sind § 14 Abs. 13 der Gewerbeordnung (GewO), in der Fassung der Bekanntmachung vom 22.02.1999 (BGBl. I S. 202), zuletzt geändert durch Artikel 2 des Gesetzes vom 28. November 2014 (BGBl. I S. 1802), sowie die Verordnung zur Ausgestaltung des Gewerbeanzeigenverfahrens (Gewerbeanzeigenverordnung – GewAnzV) des Bundesministeriums für Wirtschaft und Energie vom 22. Juli 2014. Letztere ist am 1. Januar 2015 in Kraft getreten.

Erhebungsumfang

Die Gewerbeanzeigenstatistik ist eine Sekundärerhebung. Die Datengrundlage bilden die in einem Monat bei den zuständigen Behörden erstatteten Gewerbeanzeigen. Gewerbeanzeigen sind gemäß § 14 Abs. 1 GewO von allen natürlichen und juristischen Personen bei Aufnahme, Änderung oder Aufgabe eines stehenden Gewerbes, einer Zweigniederlassung oder einer unselbständigen Zweigstelle zu tätigen. Auskunftspflichtig zur Gewerbeanzeigenstatistik sind die Gewerbetreibenden. Diese kommen ihrer Auskunftspflicht nach, indem sie die Gewerbeanzeige erstatten.

Die Gewerbeanzeigenstatistik ist darüber hinaus eine Vollerhebung. Nicht in die Statistik einbezogen sind allerdings die Freien Berufe, die Urproduktion (Land- und Forstwirtschaft, Bergbau und Gewinnung von Steinen und Erden) und die Erbringung von Finanz- und Versicherungsdienstleistungen, da diese Bereiche nicht der Gewerbeordnung unterliegen. Nicht berücksichtigt wird ferner das Reisegewerbe, weil die in diesem Bereich tätigen Unternehmen in der Regel mehrere Gewerbemeldungen abgeben.

Erhebungsdurchführung

Die zuständigen Behörden, d. h. die Gewerbeämter und die Starterzentren der IHK und HWK, liefern seit Januar 2017 die bei Ihnen erstatteten Gewerbeanzeigen unter Nutzung einer Zentralen Pflege- und Verteilerplattform (ZPV) als Web-Portal an die Gesellschaft für Kommunikation und Wissenstransfer mbH (KommWis) in Mainz. Von dort werden die Meldungen an das Statistische Landesamt kontinuierlich weitergeleitet und dem zuständigen Fachbereich zur Aufbereitung der Gewerbeanzeigenstatistik zur Verfügung gestellt.

Berichtszeitraum/-Zeitpunkt und Periodizität

Die Gewerbeanzeigenstatistik wird monatlich erstellt. Die monatlichen Ergebnisse stehen ca. zwei bis zweieinhalb Monate nach Ablauf eines Monats zur Verfügung. Das Jahresergebnis liegt dementsprechend ca. Mitte März des Folgejahres vor.

Erhebungsmerkmale

Die Erhebungsmerkmale der Gewerbeanzeigenstatistik umfassen im Wesentlichen die angemeldete Tätigkeit, die Angabe Haupt- oder Nebenerwerb, das Datum des Beginns der angemeldeten Tätigkeit, die Art des angemeldeten Betriebes, die Zahl der bei Geschäftsaufnahme tätigen Personen nach Voll- und Teilzeit, die Angabe Hauptniederlassung, Zweigniederlassung oder Zweigstelle, den Grund der Gewerbeanzeige und das Datum der Erstattung der Gewerbeanzeige sowie die personenbezogenen Merkmale Geschlecht und Staatsangehörigkeit

Regionale Ebene

Die Ergebnisse werden in dieser Veröffentlichung bis auf Kreisebene nachgewiesen. Ergebnisse in tieferer regionaler Gliederung können auf Anfrage bereitgestellt werden.

Vergleichbarkeit / Klassifikationen

Die Ergebnisse dieser Veröffentlichung nach Wirtschaftszweigen sind nach der aktuell gültigen Klassifikation der Wirtschaftszweige gegliedert, d. h. auf Basis der WZ 2008. Eine Vergleichbarkeit mit Ergebnissen früherer Jahre, die nach einer älteren Klassifikation der Wirtschaftszweige (WZ 1993, WZ 2003) gegliedert sind, ist nur mit Einschränkungen bzw. gar nicht möglich. Der Wirtschaftszweig ist in der Gewerbeanzeigenstatistik nur bis auf die Ebene des Dreistellers durchgängig verfügbar.

Glossar

Aufgabe eines Gewerbes

Erfolgt entweder durch vollständige Aufgabe oder durch Umwandlung.

Betriebsaufgabe

Aufgabe eines Gewerbebetriebes mit einer erwarteten größeren wirtschaftlichen Bedeutung. Sie kann durch eine juristische Person, eine Gesellschaft ohne Rechtspersönlichkeit (Personengesellschaft) oder eine natürliche Person erfolgen. Bei einer natürlichen Person, die eine Hauptniederlassung abmeldet, ist Voraussetzung, dass sie entweder in das Handelsregister eingetragen war oder aber eine Handwerkskarte besitzt oder zuletzt mindestens einen Arbeitnehmer beschäftigt hat.

Betriebsgründung

Gründung eines Betriebes mit einer erwarteten größeren wirtschaftlichen Bedeutung. Sie kann durch eine juristische Person, eine Gesellschaft ohne Rechtspersönlichkeit (Personengesellschaft) oder eine natürliche Person erfolgen. Bei einer natürlichen Person, die eine Hauptniederlassung anmeldet, ist Voraussetzung, dass sie entweder in das Handelsregister eingetragen ist oder aber eine Handwerkskarte besitzt oder mindestens einen Arbeitnehmer beschäftigt.

Fortzug eines Gewerbes

Verlagerung des Betriebes aus dem Bezirk des nachweisenden Gewerbeamtes.

Gewerbe

Nicht sozialwidrige, selbstständige, auf Dauer und Gewinnerzielung angelegte sowie im eigenen Namen und auf eigene Rechnung ausgeübte Tätigkeit. Nicht zum Gewerbe zählen u. a. die Urproduktion (z. B. Land- und Forstwirtschaft oder Bergbau), die freien Berufe und die Verwaltung des eigenen Vermögens.

Gewerbeabmeldung

Eine Gewerbeabmeldung betrifft die Aufgabe, den Fortzug oder die Übergabe einer Hauptniederlassung, einer Zweigniederlassung oder einer Zweigstelle eines Gewerbes. Anzeigepflichtige Gewerbebetreibende sind Einzelgewerbebetreibende (d. h. natürliche Personen), geschäftsführende Gesellschafter von Personengesellschaften und juristische Personen, wobei juristische Personen ihrer Gewerbeanzeigepflicht durch Handeln ihres Vertretungsberechtigten nachkommen.

Gewerbebeanmeldung

Eine Gewerbebeanmeldung betrifft die Neuerrichtung, den Zuzug oder die Übernahme einer Hauptniederlassung, einer Zweigniederlassung oder einer Zweigstelle eines Gewerbes. Anzeigepflichtige Gewerbebetreibende sind Einzelgewerbebetreibende (d. h. natürliche Personen), geschäftsführende Gesellschafter von Personengesellschaften und juristische Personen, wobei juristische Personen ihrer Gewerbeanzeigepflicht durch Handeln ihres Vertretungsberechtigten nachkommen.

Gewerbeanzeige

Eine Gewerbeanzeige hat eine Gewerbebeanmeldung, eine Gewerbebeummeldung oder eine Gewerbeabmeldung zum Gegenstand. Es besteht eine Anzeigepflicht.

Hauptniederlassung

Mittelpunkt des Geschäftsverkehrs eines Betriebes, der sich bei Personengesellschaften (KG, OHG, GmbH & Co. KG, GbR, GmbH & Co. OHG u.a.) und juristischen Personen am Sitz des Unternehmens befindet. Eine Hauptniederlassung liegt auch dann vor, wenn daneben keine Zweigniederlassung oder unselbständige Zweigstelle betrieben wird.

Neuerrichtung eines Gewerbes

Erfolgt entweder durch Neugründung oder durch Umwandlung.

Neugründung eines Gewerbes

Entweder eine Betriebsgründung oder eine sonstige Neugründung.

Sonstige Neugründung

Gründung eines Kleinunternehmens oder eines Nebenerwerbsbetriebes. Bei der Gründung eines Kleinunternehmens gründet ein Nichtkaufmann eine Hauptniederlassung. Diese ist nicht im Handelsregister eingetragen, besitzt keine Handwerkskarte und beschäftigt keine Arbeitnehmer.

Sonstige Stilllegung

Eine sonstige Stilllegung ist die Aufgabe eines Kleinunternehmens oder eines Nebenerwerbsbetriebes. Bei der Aufgabe eines Kleinunternehmens gibt ein Nichtkaufmann eine Hauptniederlassung vollständig auf. Diese war nicht im Handelsregister eingetragen, hat keine Handwerkskarte besessen und keine Arbeitnehmer beschäftigt.

Unselbständige Zweigstelle

Feste örtliche Anlagen oder Einrichtungen, die der Ausübung eines stehenden Gewerbes dienen (z.B. ein Auslieferungslager), jedoch nicht die Bedingungen einer Zweigniederlassung erfüllen.

Vollständige Aufgabe

Entweder eine Betriebsaufgabe oder eine sonstige Stilllegung.

Zuzug eines Gewerbes

Verlagerung des Betriebes in den Bereich einer anderen Meldebehörde.

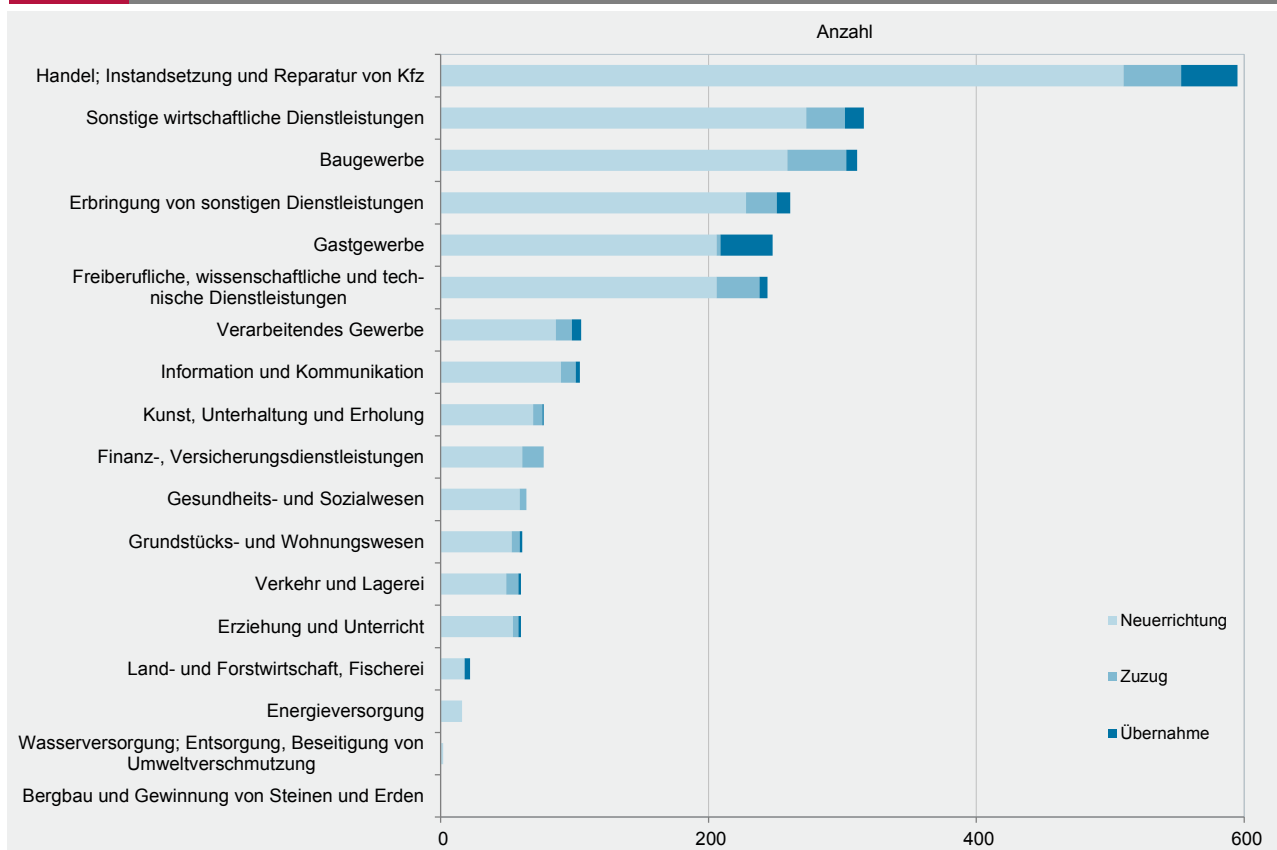
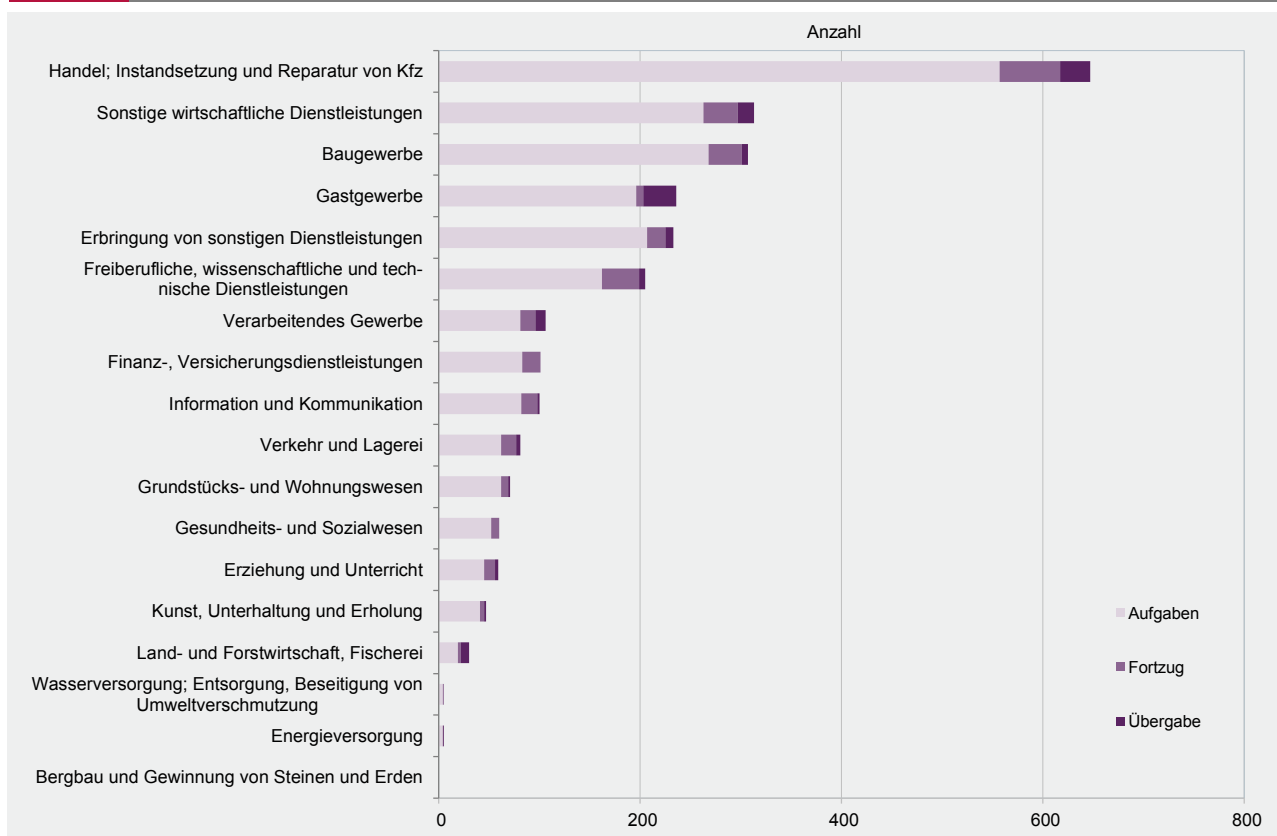
Zweigniederlassung

Betriebe mit selbständiger Organisation, selbständigen Betriebsmitteln und gesonderter Buchführung, dessen Leiter Geschäfte selbständig abzuschließen und durchzuführen befugt ist.



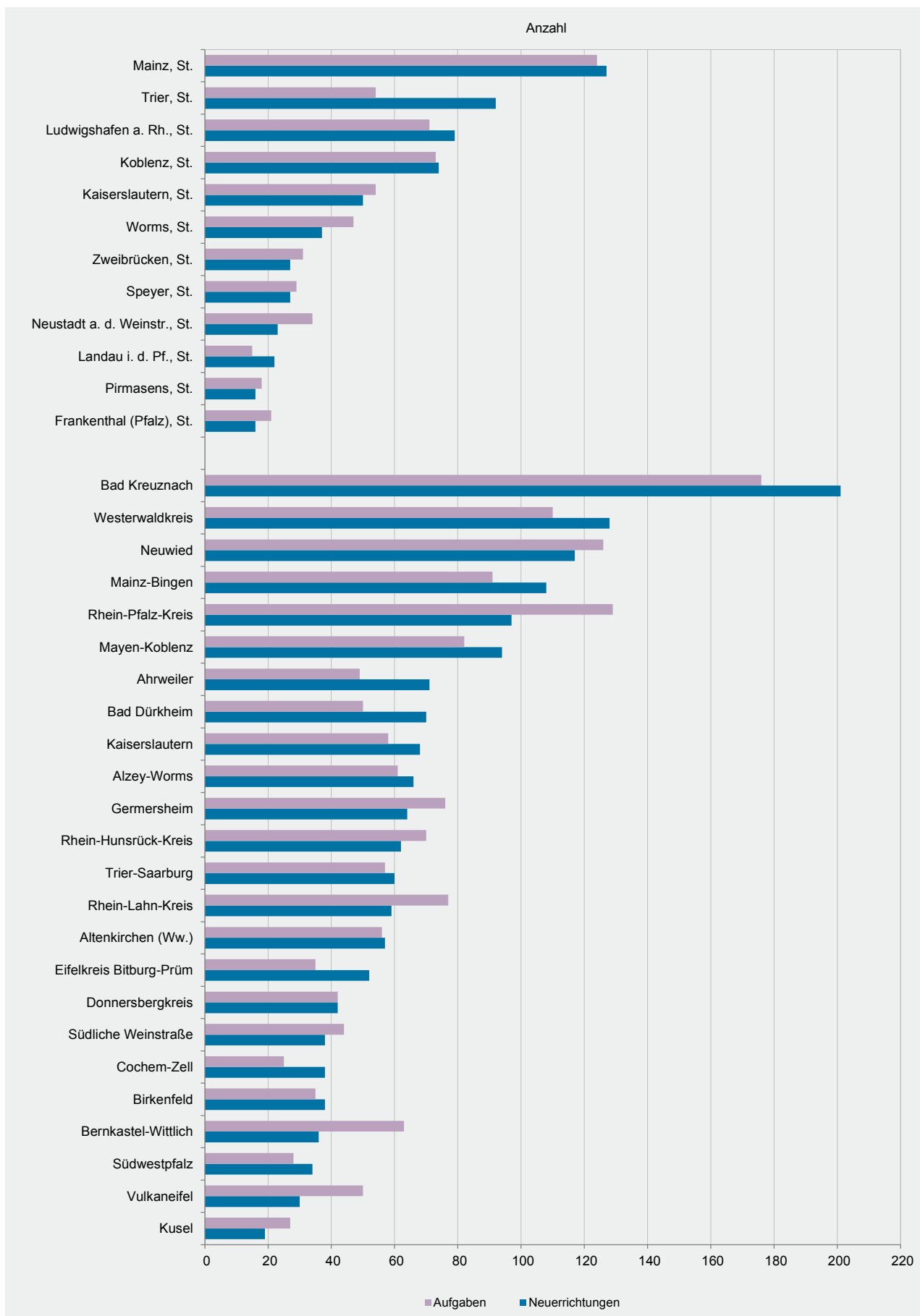
WZ 2008	Wirtschaftszweig	Anmeldungen im Juni 2017				Veränderung zum Mai 2017			
		ins- gesamt	davon			ins- gesamt	davon		
			Neuer- richtung	Zuzug	Über- nahme		Neuer- richtung	Zuzug	Über- nahme
		Anzahl				%			
A	Land- und Forstwirtschaft, Fischerei	22	18	-	4	-15,4	-5,3	x	x
B	Bergbau und Gewinnung von Steinen und Erden	-	-	-	-	x	x	0,0	0,0
C	Verarbeitendes Gewerbe	105	86	12	7	0,0	-1,1	20,0	-12,5
	darunter								
10	Herstellung von Nahrungs- und Futtermitteln	6	6	-	-	0,0	50,0	0,0	x
11	Getränkeherstellung	1	1	-	-	-80,0	-80,0	0,0	0,0
13	Herstellung von Textilien	16	13	3	-	100,0	62,5	x	0,0
14	Herstellung von Bekleidung	7	6	1	-	16,7	0,0	x	0,0
16	Herstellung von Holz-, Flecht-, Korb- und Korkwaren (ohne Möbel)	3	2	1	-	-25,0	-50,0	x	0,0
18	Herstellung von Druckerzeugnissen; Vervielfältigung von Ton-, Bild- und Datenträgern	2	2	-	-	-66,7	-66,7	0,0	0,0
25	Herstellung von Metallerezeugnissen	19	15	1	3	18,8	15,4	0,0	50,0
26	Herstellung von Datenverarbeitungsgeräten, elektrischen und optischen Erzeugnissen	2	1	1	-	-50,0	-50,0	-50,0	0,0
27	Herstellung von elektrischen Ausrüstungen	1	-	1	-	-66,7	x	0,0	0,0
28	Maschinenbau	4	4	-	-	-20,0	100,0	x	x
29	Herstellung von Kraftwagen u. Kraftwagenteilen	1	1	-	-	-50,0	-50,0	0,0	0,0
31	Herstellung von Möbeln	1	1	-	-	-50,0	0,0	0,0	x
D	Energieversorgung	16	16	-	-	23,1	45,5	x	x
E	Wasserversorgung; Entsorgung, Beseitigung von Umweltverschmutzung	2	2	-	-	-33,3	-33,3	0,0	0,0
F	Baugewerbe	311	259	44	8	1,3	0,0	22,2	-33,3
G	Handel; Instandsetzung und Reparatur von Kfz	595	510	43	42	-8,2	-9,7	-18,9	40,0
	darunter								
45	Kfz-Handel; Instandsetzung u. Reparatur von Kfz	91	79	11	1	-12,5	-10,2	22,2	-85,7
46	Handelsvermittlung und Großhandel (ohne Kfz)	99	80	11	8	-22,7	-23,8	-42,1	100,0
47	Einzelhandel (ohne Kfz)	405	351	21	33	-2,6	-5,6	-16,0	73,7
H	Verkehr und Lagerei	60	49	9	2	30,4	28,9	80,0	-33,3
	darunter								
49	Landverkehr und Transport in Rohrfernleitungen	33	24	7	2	13,8	0,0	133,3	0,0
53	Post-, Kurier- und Expressdienste	15	14	1	-	36,4	27,3	x	0,0
I	Gastgewerbe	248	206	3	39	3,8	10,8	-40,0	-18,8
55	Beherbergung	24	22	-	2	-7,7	0,0	0,0	-50,0
56	Gastronomie	224	184	3	37	5,2	12,2	-40,0	-15,9
J	Information und Kommunikation	104	90	11	3	-4,6	-1,1	-26,7	0,0
	darunter								
58	Verlagswesen	9	6	3	-	80,0	20,0	x	0,0
61	Telekommunikation	5	5	-	-	66,7	66,7	0,0	0,0
62	Erbringung von Dienstleistungen der Informationstechnologie	72	62	7	3	-19,1	-15,1	-50,0	50,0
63	Informationsdienstleistungen	9	8	1	-	12,5	33,3	0,0	x
K	Finanz-, Versicherungsdienstleistungen	77	61	16	-	-10,5	0,0	-23,8	x
	darunter								
66	Mit Finanz- und Versicherungsdienstleistungen verbundene Tätigkeiten	59	44	15	-	-21,3	-20,0	-11,8	x
L	Grundstücks- und Wohnungswesen	61	53	6	2	-20,8	-14,5	-45,5	-50,0
M	Freiberufliche, wissenschaftliche und technische Dienstleistungen	244	206	32	6	7,0	15,7	-25,6	-14,3
	darunter								
70	Verwaltung und Führung von Unternehmen; Unternehmensberatung	58	49	7	2	-21,6	-14,0	-46,2	-50,0
73	Werbung und Marktforschung	65	54	9	2	22,6	38,5	-30,8	100,0
N	Sonstige wirtschaftliche Dienstleistungen	316	273	29	14	-6,2	-8,1	-9,4	75,0
	darunter								
77	Vermietung von beweglichen Sachen	17	16	1	-	21,4	33,3	0,0	x
78	Vermietung und Überlassung von Arbeitskräften	9	8	-	1	12,5	33,3	x	0,0
79	Reisebüros, -veranstalter und sonstige Reservierungsdienstleistungen	13	12	1	-	-18,8	-14,3	-50,0	0,0
81	Gebäudebetreuung; Garten- und Landschaftsbau	172	148	14	10	1,2	-3,9	7,7	233,3
P	Erziehung und Unterricht	60	54	4	2	-1,6	3,8	-50,0	100,0
Q	Gesundheits- und Sozialwesen	64	59	5	-	-7,2	5,4	-50,0	x
R	Kunst, Unterhaltung und Erholung	77	69	7	1	-9,4	-6,8	16,7	-80,0
S	Erbringung von sonstigen Dienstleistungen	261	228	23	10	12,5	8,1	109,1	0,0
	Sonstige Tätigkeiten	-	-	-	-	0,0	0,0	0,0	0,0
	Insgesamt	2 623	2 239	244	140	-1,8	-0,5	-10,9	-4,8

WZ 2008	Wirtschaftszweig	Abmeldungen im Juni 2017				Veränderung zum Mai 2017			
		ins- gesamt	davon			ins- gesamt	davon		
			Aufgabe	Fortzug	Über- gabe		Aufgabe	Fortzug	Über- gabe
		Anzahl				%			
A	Land- und Forstwirtschaft, Fischerei	30	19	3	8	7,1	-24,0	50,0	x
B	Bergbau und Gewinnung von Steinen und Erden	-	-	-	-	0,0	0,0	0,0	0,0
C	Verarbeitendes Gewerbe	106	81	15	10	27,7	19,1	25,0	233,3
	darunter								
10	Herstellung von Nahrungs- und Futtermitteln	7	6	-	1	0,0	0,0	0,0	0,0
11	Getränkeherstellung	3	1	-	2	x	x	0,0	x
13	Herstellung von Textilien	13	11	2	-	116,7	83,3	x	0,0
14	Herstellung von Bekleidung	11	8	2	1	83,3	60,0	100,0	x
16	Herstellung von Holz-, Flecht-, Korb- und Korkwaren (ohne Möbel)	6	6	-	-	200,0	200,0	0,0	0,0
18	Herstellung von Druckerzeugnissen; Vervielfältigung von Ton-, Bild- und Datenträgern	4	4	-	-	300,0	x	x	0,0
25	Herstellung von Metallserzeugnissen	19	14	2	3	35,7	27,3	-33,3	x
26	Herstellung von Datenverarbeitungsgeräten, elektrischen und optischen Erzeugnissen	2	2	-	-	-66,7	-50,0	x	x
27	Herstellung von elektrischen Ausrüstungen	3	2	1	-	50,0	0,0	x	0,0
28	Maschinenbau	5	4	-	1	400,0	300,0	0,0	x
29	Herstellung von Kraftwagen u. Kraftwagenteilen	1	1	-	-	-66,7	-66,7	0,0	0,0
31	Herstellung von Möbeln	1	1	-	-	x	x	0,0	0,0
D	Energieversorgung	5	4	-	1	-61,5	-63,6	0,0	-50,0
E	Wasserversorgung; Entsorgung, Beseitigung von Umweltverschmutzung	5	4	1	-	66,7	33,3	x	0,0
F	Baugewerbe	307	268	33	6	6,2	19,6	-37,7	-50,0
G	Handel; Instandsetzung und Reparatur von Kfz	647	557	60	30	16,2	18,0	3,4	11,1
	darunter								
45	Kfz-Handel; Instandsetzung u. Reparatur von Kfz	100	80	19	1	2,0	1,3	46,2	-83,3
46	Handelsvermittlung und Großhandel (ohne Kfz)	112	95	14	3	-14,5	-12,0	-12,5	-57,1
47	Einzelhandel (ohne Kfz)	435	382	27	26	32,6	34,0	-6,9	85,7
H	Verkehr und Lagerei	81	62	15	4	19,1	3,3	200,0	33,3
	darunter								
49	Landverkehr und Transport in Rohrfernleitungen	41	31	7	3	5,1	-11,4	250,0	50,0
53	Post-, Kurier- und Expressdienste	24	20	4	-	60,0	53,8	100,0	0,0
I	Gastgewerbe	236	196	7	33	5,4	3,2	40,0	13,8
55	Beherbergung	27	24	-	3	22,7	14,3	0,0	200,0
56	Gastronomie	209	172	7	30	3,5	1,8	40,0	7,1
J	Information und Kommunikation	100	82	16	2	-5,7	-8,9	6,7	100,0
	darunter								
58	Verlagswesen	6	4	1	1	-33,3	-42,9	-50,0	x
61	Telekommunikation	6	6	-	-	100,0	200,0	0,0	x
62	Erbringung von Dienstleistungen der Informationstechnologie	69	58	11	-	-11,5	-14,7	10,0	0,0
63	Informationsdienstleistungen	12	11	1	-	50,0	37,5	x	0,0
K	Finanz-, Versicherungsdienstleistungen	101	83	18	-	9,8	27,7	-33,3	0,0
	darunter								
66	Mit Finanz- und Versicherungsdienstleistungen verbundene Tätigkeiten	89	73	16	-	6,0	25,9	-38,5	0,0
L	Grundstücks- und Wohnungswesen	71	62	7	2	69,0	106,7	-22,2	-33,3
M	Freiberufliche, wissenschaftliche und technische Dienstleistungen	205	162	37	6	10,8	13,3	-7,5	200,0
	darunter								
70	Verwaltung und Führung von Unternehmen; Unternehmensberatung	41	29	9	3	7,9	-6,5	50,0	200,0
73	Werbung und Marktforschung	68	60	7	1	17,2	39,5	-53,3	x
N	Sonstige wirtschaftliche Dienstleistungen	313	263	34	16	11,0	8,2	-2,9	300,0
	darunter								
77	Vermietung von beweglichen Sachen	20	18	1	1	-9,1	-5,3	0,0	-50,0
78	Vermietung und Überlassung von Arbeitskräften	10	6	2	2	150,0	100,0	100,0	x
79	Reisebüros, -veranstalter und sonstige Reservierungsdienstleistungen	8	7	-	1	0,0	40,0	x	x
81	Gebäudebetreuung; Garten- und Landschaftsbau	143	116	20	7	-4,7	-12,1	17,6	x
P	Erziehung und Unterricht	59	45	11	3	9,3	-4,3	266,7	-25,0
Q	Gesundheits- und Sozialwesen	60	52	8	-	-10,4	-3,7	-11,1	x
R	Kunst, Unterhaltung und Erholung	47	41	4	2	-26,6	-14,6	-60,0	-66,7
S	Erbringung von sonstigen Dienstleistungen	233	207	18	8	5,9	13,7	-41,9	14,3
	Sonstige Tätigkeiten	-	-	-	-	0,0	0,0	0,0	0,0
Insgesamt		2 606	2 188	287	131	9,6	11,9	-8,6	21,3

G 2
Gewerbebeanmeldungen im Juni 2017 nach Wirtschaftszweigabschnitten

G 3
Gewerbeabmeldungen im Juni 2017 nach Wirtschaftszweigabschnitten


Verwaltungsbereich	Anmeldungen im Juni 2017				Veränderung zum Mai 2017			
	ins-gesamt	davon			ins-gesamt	davon		
		Neuer-richtung	Zuzug	Über-nahme		Neuer-richtung	Zuzug	Über-nahme
	Anzahl				%			
Frankenthal (Pfalz), St.	17	16	1	-	-61,4	-59,0	-75,0	x
Kaiserslautern, St.	50	50	-	-	-37,5	-35,9	x	0,0
Koblenz, St.	81	74	-	7	-38,2	-38,3	0,0	-36,4
Landau i. d. Pf., St.	22	22	-	-	4,8	22,2	x	0,0
Ludwigshafen a. Rh., St.	85	79	3	3	-2,3	-1,3	-25,0	0,0
Mainz, St.	161	127	15	19	15,0	9,5	36,4	46,2
Neustadt a. d. Weinstr., St.	31	23	3	5	-13,9	-28,1	0,0	400,0
Pirmasens, St.	20	16	4	-	5,3	0,0	100,0	x
Speyer, St.	30	27	1	2	-33,3	-38,6	0,0	x
Trier, St.	98	92	2	4	-3,9	3,4	-66,7	-42,9
Worms, St.	51	37	4	10	2,0	-9,8	33,3	66,7
Zweibrücken, St.	30	27	3	-	-16,7	-22,9	200,0	0,0
Ahrweiler	78	71	6	1	-15,2	-2,7	-45,5	-87,5
Altenkirchen (Ww.)	69	57	9	3	-23,3	-27,8	28,6	-25,0
Alzey-Worms	86	66	10	10	2,4	-1,5	42,9	0,0
Bad Dürkheim	89	70	18	1	11,3	25,0	5,9	-85,7
Bad Kreuznach	209	201	7	1	237,1	337,0	-41,7	-75,0
Bernkastel-Wittlich	48	36	5	7	-36,0	-42,9	-28,6	40,0
Birkenfeld	41	38	1	2	-29,3	-30,9	-50,0	100,0
Cochem-Zell	45	38	3	4	7,1	-2,6	x	33,3
Donnersbergkreis	47	42	2	3	42,4	40,0	0,0	200,0
Eifelkreis Bitburg-Prüm	61	52	4	5	27,1	18,2	33,3	400,0
Germersheim	77	64	8	5	-9,4	-8,6	14,3	-37,5
Kaiserslautern	80	68	7	5	9,6	6,3	16,7	66,7
Kusel	24	19	3	2	-14,3	-29,6	x	100,0
Mainz-Bingen	129	108	14	7	-16,8	-12,2	-46,2	16,7
Mayen-Koblenz	109	94	12	3	-28,8	-22,3	-55,6	-40,0
Neuwied	143	117	22	4	-7,1	-7,1	22,2	-60,0
Rhein-Hunsrück-Kreis	72	62	10	-	16,1	21,6	11,1	x
Rhein-Lahn-Kreis	80	59	15	6	8,1	3,5	15,4	50,0
Rhein-Pfalz-Kreis	120	97	18	5	14,3	10,2	28,6	66,7
Südliche Weinstraße	50	38	10	2	-39,8	-36,7	-37,5	-71,4
Südwestpfalz	37	34	2	1	-17,8	-17,1	-33,3	0,0
Trier-Saarburg	70	60	7	3	0,0	17,6	-36,4	-62,5
Vulkaneifel	34	30	2	2	6,3	7,1	-50,0	x
Westerwaldkreis	149	128	13	8	52,0	52,4	8,3	300,0
Rheinland-Pfalz	2 623	2 239	244	140	-1,8	-0,5	-10,9	-4,8
kreisfreie Städte	676	590	36	50	-14,5	-16,7	-10,0	16,3
Landkreise	1 947	1 649	208	90	3,5	6,9	-11,1	-13,5
Industrie- und Handelskammer								
Kammerbezirk Koblenz	1 076	939	98	39	5,9	10,3	-11,7	-27,8
Kammerbezirk Pfalz	809	692	83	34	-10,1	-11,1	-2,4	-8,1
Kammerbezirk Rheinhessen	427	338	43	46	-0,5	-2,6	-8,5	31,4
Kammerbezirk Trier	311	270	20	21	-4,9	-1,8	-35,5	0,0

Verwaltungsbereich	Abmeldungen im Juni 2017				Veränderung zum Mai 2017			
	ins-gesamt	davon			ins-gesamt	davon		
		Aufgabe	Fortzug	Über-gabe		Aufgabe	Fortzug	Über-gabe
	Anzahl				%			
Frankenthal (Pfalz), St.	23	21	2	-	4,5	10,5	-33,3	0,0
Kaiserslautern, St.	60	54	4	2	-4,8	-6,9	-20,0	x
Koblenz, St.	86	73	10	3	16,2	14,1	25,0	50,0
Landau i. d. Pf., St.	17	15	2	-	-22,7	-28,6	100,0	0,0
Ludwigshafen a. Rh., St.	80	71	7	2	-16,7	-6,6	-58,8	-33,3
Mainz, St.	149	124	14	11	17,3	26,5	-44,0	175,0
Neustadt a. d. Weinstr., St.	38	34	1	3	2,7	9,7	-75,0	50,0
Pirmasens, St.	20	18	1	1	-9,1	-10,0	0,0	0,0
Speyer, St.	32	29	1	2	68,4	107,1	-75,0	100,0
Trier, St.	72	54	12	6	-20,0	-26,0	0,0	20,0
Worms, St.	56	47	4	5	-1,8	0,0	-50,0	150,0
Zweibrücken, St.	34	31	3	-	-10,5	-13,9	50,0	0,0
Ahrweiler	59	49	7	3	-33,7	-26,9	-58,8	-40,0
Altenkirchen (Ww.)	68	56	6	6	3,0	5,7	-33,3	50,0
Alzey-Worms	76	61	8	7	13,4	13,0	14,3	16,7
Bad Dürkheim	70	50	17	3	-1,4	4,2	13,3	-62,5
Bad Kreuznach	194	176	16	2	259,3	351,3	60,0	-60,0
Bernkastel-Wittlich	70	63	2	5	7,7	14,5	-60,0	0,0
Birkenfeld	41	35	3	3	0,0	-2,8	-40,0	x
Cochem-Zell	32	25	5	2	-31,9	-32,4	-28,6	-33,3
Donnersbergkreis	48	42	3	3	50,0	55,6	0,0	50,0
Eifelkreis Bitburg-Prüm	47	35	7	5	-7,8	-28,6	x	400,0
Germersheim	104	76	14	14	15,6	-2,6	55,6	366,7
Kaiserslautern	66	58	5	3	-5,7	-10,8	66,7	50,0
Kusel	35	27	3	5	75,0	42,1	200,0	x
Mainz-Bingen	110	91	14	5	-29,0	-24,2	-50,0	-28,6
Mayen-Koblenz	105	82	18	5	-5,4	-8,9	5,9	25,0
Neuwied	140	126	11	3	13,8	34,0	-47,6	-62,5
Rhein-Hunsrück-Kreis	79	70	9	-	33,9	37,3	28,6	x
Rhein-Lahn-Kreis	96	77	15	4	57,4	54,0	66,7	100,0
Rhein-Pfalz-Kreis	150	129	19	2	9,5	7,5	35,7	-33,3
Südliche Weinstraße	52	44	7	1	-13,3	0,0	-22,2	-85,7
Südwestpfalz	37	28	7	2	5,7	-12,5	133,3	x
Trier-Saarburg	70	57	10	3	-9,1	-6,6	-16,7	-25,0
Vulkaneifel	56	50	3	3	93,1	117,4	-25,0	50,0
Westerwaldkreis	134	110	17	7	34,0	27,9	112,5	16,7
Rheinland-Pfalz	2 606	2 188	287	131	9,6	11,9	-8,6	21,3
kreisfreie Städte	667	571	61	35	0,0	2,5	-32,2	75,0
Landkreise	1 939	1 617	226	96	13,4	15,7	0,9	9,1
Industrie- und Handelskammer								
Kammerbezirk Koblenz	1 034	879	117	38	25,3	31,8	-0,8	-5,0
Kammerbezirk Pfalz	866	727	96	43	3,8	2,7	2,1	34,4
Kammerbezirk Rheinhessen	391	323	40	28	-3,7	1,3	-41,2	47,4
Kammerbezirk Trier	315	259	34	22	1,0	-0,8	0,0	29,4



WZ 2008	Wirtschaftszweig	Neugründungen						Gewerbetreibende	
		ins- gesamt	Betriebsgründungen			sonstige Neugründ.		ins- gesamt	darunter: weiblich
			ins- gesamt	Haupt- nieder- lassung	Zweignie- derlassung unselbst. Zweigstelle	ins- gesamt	darunter: Neben- erwerb		
A	Land- und Forstwirtschaft, Fischerei	18	1	1	-	17	13	22	8
B	Bergbau und Gewinnung von Steinen und Erden	-	-	-	-	-	-	-	-
C	Verarbeitendes Gewerbe	85	30	19	11	55	44	97	37
	darunter								
10	Herstellung von Nahrungs- und Futtermitteln	6	3	1	2	3	3	7	2
11	Getränkeherstellung	1	-	-	-	1	-	1	-
13	Herstellung von Textilien	13	1	-	1	12	11	13	12
14	Herstellung von Bekleidung	5	-	-	-	5	5	5	4
16	Herstellung von Holz-, Flecht-, Korb- und Korkwaren (ohne Möbel)	2	-	-	-	2	1	2	-
18	Herstellung von Druckerzeugnissen; Vervielfältigung von Ton-, Bild- und Datenträgern	2	-	-	-	2	2	2	-
25	Herstellung von Metallerzeugnissen	15	9	5	4	6	6	21	2
26	Herstellung von Datenverarbeitungsgeräten, elektrischen und optischen Erzeugnissen	1	-	-	-	1	-	1	-
27	Herstellung von elektrischen Ausrüstungen	-	-	-	-	-	-	-	-
28	Maschinenbau	4	1	1	-	3	2	6	-
29	Herstellung von Kraftwagen u. Kraftwagenteilen	1	-	-	-	1	1	1	-
31	Herstellung von Möbeln	1	-	-	-	1	1	1	-
D	Energieversorgung	16	5	5	-	11	8	24	4
E	Wasserversorgung; Entsorgung, Beseitigung von Umweltverschmutzung	2	1	1	-	1	-	2	-
F	Baugewerbe	258	65	60	5	193	61	277	19
G	Handel; Instandsetzung und Reparatur von Kfz	502	93	45	48	409	257	554	191
	darunter								
45	Kfz-Handel; Instandsetzung u. Reparatur von Kfz	73	18	10	8	55	33	77	6
46	Handelsvermittlung und Großhandel (ohne Kfz)	80	20	12	8	60	37	94	26
47	Einzelhandel (ohne Kfz)	349	55	23	32	294	187	383	159
H	Verkehr und Lagerei	47	13	7	6	34	17	48	8
	darunter								
49	Landverkehr und Transport in Rohrfernleitungen	24	5	2	3	19	10	23	5
53	Post-, Kurier- und Expressdienste	14	4	2	2	10	4	16	3
I	Gastgewerbe	206	58	51	7	148	45	217	82
55	Beherbergung	22	5	5	-	17	12	26	10
56	Gastronomie	184	53	46	7	131	33	191	72
J	Information und Kommunikation	89	16	10	6	73	59	97	14
	darunter								
58	Verlagswesen	6	2	1	1	4	3	8	2
61	Telekommunikation	5	1	-	1	4	3	6	1
62	Erbringung von Dienstleistungen der Informationstechnologie	61	10	6	4	51	41	64	7
63	Informationsdienstleistungen	8	2	2	-	6	4	9	2
K	Finanz-, Versicherungsdienstleistungen	58	21	11	10	37	15	66	15
	darunter								
66	Mit Finanz- und Versicherungsdienstleistungen verbundene Tätigkeiten	44	8	4	4	36	15	45	13
L	Grundstücks- und Wohnungswesen	53	24	21	3	29	7	59	11
M	Freiberufliche, wissenschaftliche und technische Dienstleistungen	205	31	29	2	174	126	221	76
	darunter								
70	Verwaltung und Führung von Unternehmen; Unternehmensberatung	48	18	17	1	30	13	50	13
73	Werbung und Marktforschung	54	2	2	-	52	39	58	19
N	Sonstige wirtschaftliche Dienstleistungen	272	29	23	6	243	155	284	73
	darunter								
77	Vermietung von beweglichen Sachen	16	-	-	-	16	12	16	6
78	Vermietung und Überlassung von Arbeitskräften	7	4	-	4	3	2	9	6
79	Reisebüros, -veranstalter und sonstige Reservierungsdienstleistungen	12	1	1	-	11	8	13	11
81	Gebäudebetreuung; Garten- und Landschaftsbau	148	17	17	-	131	81	152	19
P	Erziehung und Unterricht	54	12	7	5	42	30	63	22
Q	Gesundheits- und Sozialwesen	58	8	8	-	50	32	62	48
R	Kunst, Unterhaltung und Erholung	69	14	13	1	55	38	78	19
S	Erbringung von sonstigen Dienstleistungen	228	25	18	7	203	110	231	172
	Sonstige Tätigkeiten	-	-	-	-	-	-	-	-
Insgesamt		2 220	446	329	117	1 774	1 017	2 402	799

WZ 2008	Wirtschaftszweig	Vollständige Aufgaben						Gewerbetreibende	
		ins- gesamt	Betriebsaufgaben			sonstige Stillleg.		ins- gesamt	darunter: weiblich
			ins- gesamt	Haupt- nieder- lassung	Zweignie- derlassung unselbst. Zweigstelle	ins- gesamt	darunter: Neben- erwerb		
A	Land- und Forstwirtschaft, Fischerei	18	1	1	-	17	11	18	7
B	Bergbau und Gewinnung von Steinen und Erden	-	-	-	-	-	-	-	-
C	Verarbeitendes Gewerbe	79	22	17	5	57	31	92	35
	darunter								
10	Herstellung von Nahrungs- und Futtermitteln	6	2	2	-	4	1	6	1
11	Getränkeherstellung	1	1	1	-	-	-	2	1
13	Herstellung von Textilien	11	-	-	-	11	8	11	10
14	Herstellung von Bekleidung	7	1	-	1	6	4	7	6
16	Herstellung von Holz-, Flecht-, Korb- und Korkwaren (ohne Möbel)	6	3	3	-	3	-	9	1
18	Herstellung von Druckerzeugnissen; Vervielfältigung von Ton-, Bild- und Datenträgern	4	-	-	-	4	3	4	1
25	Herstellung von Metallerzeugnissen	13	3	3	-	10	3	15	3
26	Herstellung von Datenverarbeitungsgeräten, elektrischen und optischen Erzeugnissen	2	1	-	1	1	-	4	-
27	Herstellung von elektrischen Ausrüstungen	2	1	-	1	1	1	5	-
28	Maschinenbau	4	3	3	-	1	-	4	1
29	Herstellung von Kraftwagen u. Kraftwagenteilen	1	1	1	-	-	-	1	-
31	Herstellung von Möbeln	1	1	1	-	-	-	2	-
D	Energieversorgung	4	1	1	-	3	2	5	2
E	Wasserversorgung; Entsorgung, Beseitigung von Umweltverschmutzung	4	2	1	1	2	1	4	-
F	Baugewerbe	267	45	38	7	222	42	282	24
G	Handel; Instandsetzung und Reparatur von Kfz	551	97	58	39	454	238	593	182
	darunter								
45	Kfz-Handel; Instandsetzung u. Reparatur von Kfz	74	8	7	1	66	30	77	10
46	Handelsvermittlung und Großhandel (ohne Kfz)	95	19	14	5	76	35	100	26
47	Einzelhandel (ohne Kfz)	382	70	37	33	312	173	416	146
H	Verkehr und Lagerei	59	19	13	6	40	13	60	12
	darunter								
49	Landverkehr und Transport in Rohrfernleitungen	31	9	7	2	22	9	31	6
53	Post-, Kurier- und Expressdienste	20	7	5	2	13	1	20	3
I	Gastgewerbe	196	58	47	11	138	20	203	60
55	Beherbergung	24	4	3	1	20	1	25	17
56	Gastronomie	172	54	44	10	118	19	178	43
J	Information und Kommunikation	81	16	10	6	65	35	89	18
	darunter								
58	Verlagswesen	4	1	-	1	3	1	4	2
61	Telekommunikation	6	3	2	1	3	1	5	1
62	Erbringung von Dienstleistungen der Informationstechnologie	57	11	7	4	46	27	65	12
63	Informationsdienstleistungen	11	1	1	-	10	4	12	3
K	Finanz-, Versicherungsdienstleistungen	78	10	6	4	68	29	78	23
	darunter								
66	Mit Finanz- und Versicherungsdienstleistungen verbundene Tätigkeiten	73	7	5	2	66	28	74	22
L	Grundstücks- und Wohnungswesen	62	34	30	4	28	8	141	29
M	Freiberufliche, wissenschaftliche und technische Dienstleistungen	160	15	13	2	145	85	163	58
	darunter								
70	Verwaltung und Führung von Unternehmen; Unternehmensberatung	27	5	5	-	22	9	27	8
73	Werbung und Marktforschung	60	3	3	-	57	36	60	25
N	Sonstige wirtschaftliche Dienstleistungen	261	27	21	6	234	129	268	92
	darunter								
77	Vermietung von beweglichen Sachen	18	3	2	1	15	8	20	4
78	Vermietung und Überlassung von Arbeitskräften	6	4	3	1	2	2	9	1
79	Reisebüros, -veranstalter und sonstige Reservierungsdienstleistungen	7	2	2	-	5	3	7	3
81	Gebäudebetreuung; Garten- und Landschaftsbau	116	9	7	2	107	49	117	27
P	Erziehung und Unterricht	45	3	-	3	42	30	47	25
Q	Gesundheits- und Sozialwesen	52	3	2	1	49	21	54	42
R	Kunst, Unterhaltung und Erholung	41	6	5	1	35	19	45	10
S	Erbringung von sonstigen Dienstleistungen	206	18	12	6	188	86	207	155
	Sonstige Tätigkeiten	-	-	-	-	-	-	-	-
Insgesamt		2 164	377	275	102	1 787	800	2 349	774

Rechtsform Geschlecht Staatsangehörigkeit	Neugründungen						Gewerbetreibende	
	ins- gesamt	Betriebsgründungen			sonstige Neugründ.		ins- gesamt	darunter: weiblich
		ins- gesamt	Haupt- nieder- lassung	Zweignie- derl./unselb- ständige Zweigstelle	ins- gesamt	darunter: Neben- erwerb		
Anzahl								

Insgesamt	2 220	446	329	117	1 774	1 017	2 402	799
-----------	-------	-----	-----	-----	-------	-------	-------	-----

nach der Rechtsform des Unternehmens

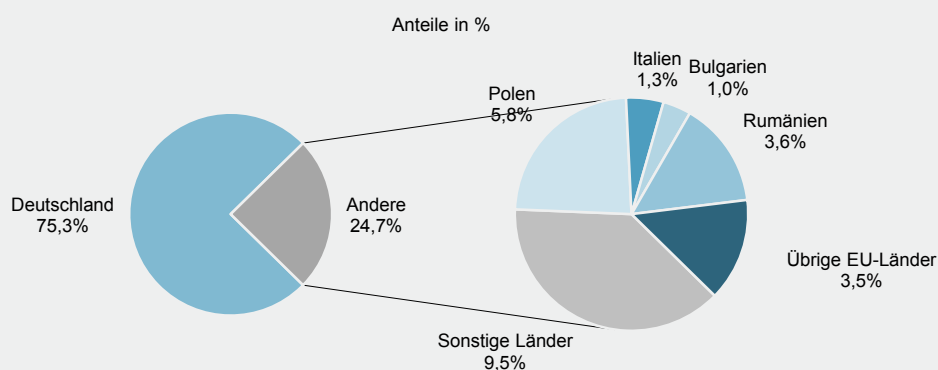
Einzelunternehmen	1 872	169	129	40	1 703	946	1 872	714
Offene Handelsgesellschaft	1	1	-	1	-	-	1	-
Kommanditgesellschaft	1	1	-	1	-	-	1	-
Gesellschaft mit beschränkter Haftung & Co.KG	39	39	26	13	-	-	59	6
Gesellschaft des bürgerlichen Rechts	88	44	41	3	44	44	187	34
Aktiengesellschaft	-	-	-	-	-	-	-	-
Gesellschaft mit beschränkter Haftung	203	178	130	48	25	25	268	44
Genossenschaft	6	6	1	5	-	-	12	1
Eingetragener Verein	1	1	1	-	-	-	1	-
Private Company Ltd	-	-	-	-	-	-	-	-
Sonstige Rechtsformen	9	7	1	6	2	2	1	-

Einzelunternehmer/-innen nach Geschlecht

weiblich	714	60	47	13	654	386	x	x
männlich	1 158	109	82	27	1 049	560	x	x

Einzelunternehmer/-innen nach ausgewählter Staatsangehörigkeit

Deutschland	1 410	109	75	34	1 301	842	1 410	573
EU-Länder	285	32	31	1	253	49	285	84
Polen	109	16	15	1	93	18	109	28
Italien	24	4	4	-	20	9	24	6
Bulgarien	18	4	4	-	14	2	18	3
Rumänien	68	3	3	-	65	7	68	11
Übrige EU-Länder	66	5	5	-	61	13	66	36
Sonstige Länder	177	28	23	5	149	55	177	57



Rechtsform Geschlecht Staatsangehörigkeit	Vollständige Aufgaben						Gewerbetreibende	
	ins- gesamt	Betriebsaufgaben			sonstige Stilllegungen		ins- gesamt	darunter: weiblich
		ins- gesamt	Haupt- nieder- lassung	Zweignie- derl./unselb- ständige Zweigstelle	ins- gesamt	darunter: Neben- erwerb		
Anzahl								

Insgesamt	2 164	377	275	102	1 787	800	2 349	774
-----------	-------	-----	-----	-----	-------	-----	-------	-----

nach der Rechtsform des Unternehmens

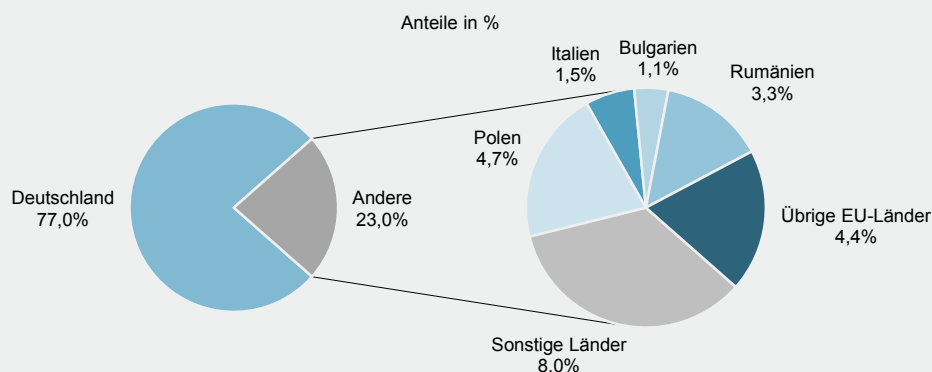
Einzelunternehmen	1 895	144	111	33	1 751	764	1 895	704
Offene Handelsgesellschaft	1	1	1	-	-	-	3	-
Kommanditgesellschaft	2	2	-	2	-	-	2	-
Gesellschaft mit beschränkter Haftung & Co.KG	17	17	11	6	-	-	23	3
Gesellschaft des bürgerlichen Rechts	74	43	43	-	31	31	113	25
Aktiengesellschaft	3	3	1	2	-	-	-	-
Gesellschaft mit beschränkter Haftung	159	154	103	51	5	5	304	40
Genossenschaft	1	1	-	1	-	-	1	-
Eingetragener Verein	1	1	1	-	-	-	1	-
Private Company Ltd	3	3	1	2	-	-	4	1
Sonstige Rechtsformen	8	8	3	5	-	-	3	1

Einzelunternehmer/-innen nach Geschlecht

weiblich	704	43	34	9	661	341	x	x
männlich	1 191	101	77	24	1 090	423	x	x

Einzelunternehmer/-innen nach ausgewählter Staatsangehörigkeit

Deutschland	1 459	111	80	31	1 348	673	1 459	574
EU-Länder	285	10	10	-	275	45	285	82
Polen	90	1	1	-	89	10	90	22
Italien	29	3	3	-	26	9	29	5
Bulgarien	20	2	2	-	18	2	20	4
Rumänien	62	1	1	-	61	9	62	12
Übrige EU-Länder	84	3	3	-	81	15	84	39
Sonstige Länder	151	23	21	2	128	46	151	48



Impressum

Herausgeber:
Statistisches Landesamt Rheinland-Pfalz
Mainzer Straße 14-16
56130 Bad Ems

Telefon: 02603 71-0
Telefax: 02603 71-3150

E-Mail: poststelle@statistik.rlp.de
Internet: www.statistik.rlp.de

Kostenfreier Download im Internet: <http://www.statistik.rlp.de/de/publikationen/statistische-berichte>

© Statistisches Landesamt Rheinland-Pfalz · Bad Ems · 2017

Vervielfältigung und Verbreitung, auch auszugsweise, mit Quellenangabe gestattet.