

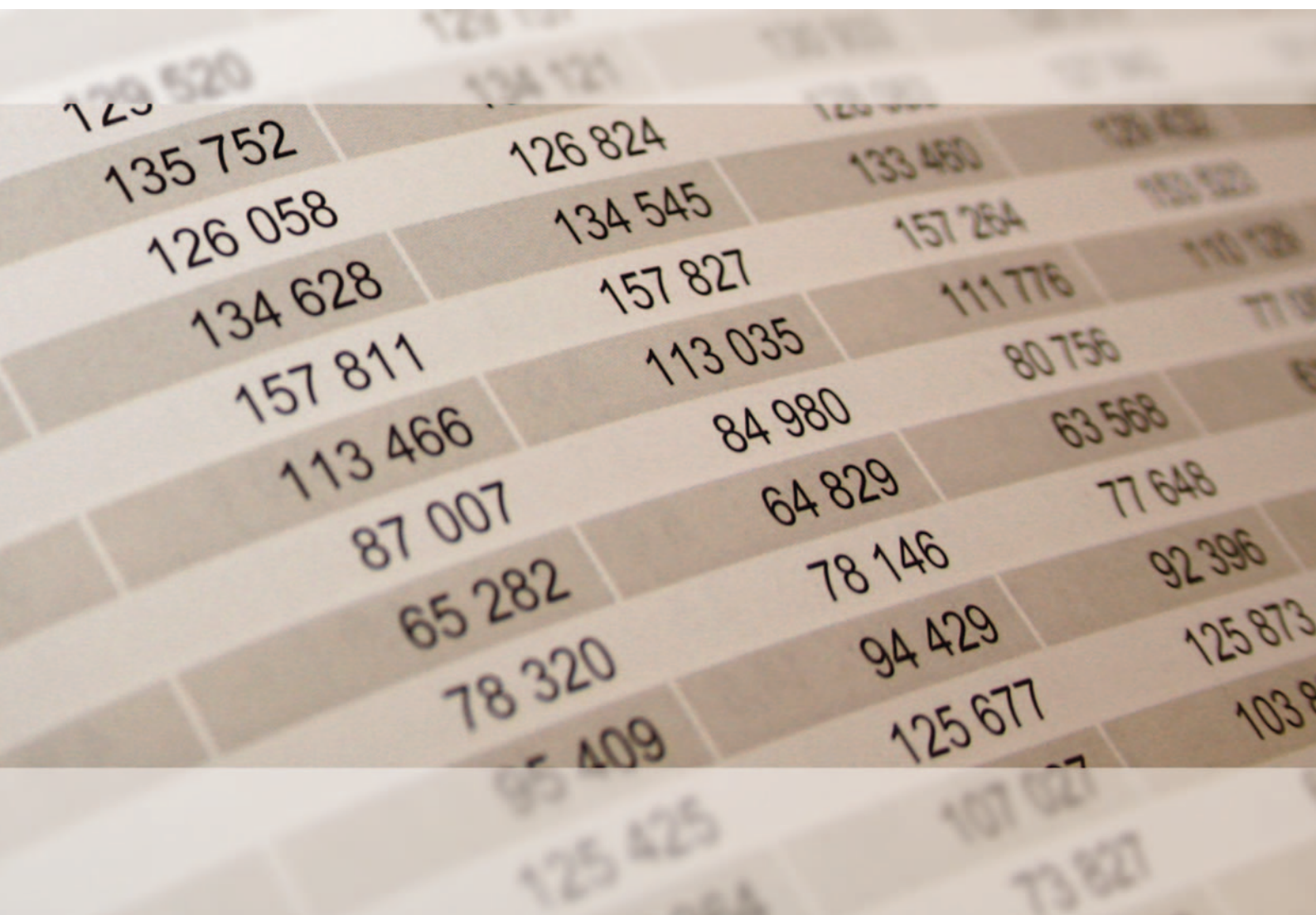


Rheinland-Pfalz

STATISTISCHES LANDESAMT

2017

STATISTISCHE BERICHTE



**Gewerbeanzeigen
im Mai 2017**

Ergebnisse der Gewerbeanzeigenstatistik

Zeichenerklärungen

0	Zahl ungleich Null, Betrag jedoch kleiner als die Hälfte von 1 in der letzten ausgewiesenen Stelle
-	nichts vorhanden
.	Zahl unbekannt oder geheim
x	Nachweis nicht sinnvoll
...	Zahl fällt später an
/	keine Angabe, da Zahl nicht sicher genug
()	Aussagewert eingeschränkt, da Zahl statistisch unsicher
D	Durchschnitt
p	vorläufig
r	revidiert
s	geschätzt

Für die Abgrenzung von Größenklassen wird im Allgemeinen anstelle einer ausführlichen Beschreibung „50 bis unter 100“ die Darstellungsform „50 – 100“ verwendet.

Einzelwerte in Tabellen werden im Allgemeinen ohne Rücksicht auf die Endsumme gerundet.

Inhalt

Seite

Informationen zur Statistik	4
--	----------

Glossar	5
----------------------	----------

Tabellen

T 1	Gewerbeanmeldungen im Mai 2017 nach Wirtschaftszweigen	9
T 2	Gewerbeabmeldungen im Mai 2017 nach Wirtschaftszweigen	10
T 3	Gewerbeanmeldungen im Mai 2017 nach Verwaltungsbezirken	12
T 4	Gewerbeabmeldungen im Mai 2017 nach Verwaltungsbezirken	13
T 5	Neugründungen sowie Gewerbetreibende im Mai 2017 nach Wirtschaftszweigen	15
T 6	Vollständige Aufgaben sowie Gewerbetreibende im Mai 2017 nach Wirtschaftszweigen	16
T 7	Neugründungen sowie Gewerbetreibende im Mai 2017 nach Art der Niederlassung, Rechtsform, Einzelunternehmen nach Geschlecht und Staatsangehörigkeit	17
T 8	Vollständige Aufgaben sowie Gewerbetreibende im Mai 2017 nach Art der Niederlassung, Rechtsform, Einzelunternehmen nach Geschlecht und Staatsangehörigkeit	18

Grafiken

G 1	Gewerbean- und -abmeldungen mit Neuerrichtungen und Aufgaben im Jahresüberblick	8
G 2	Gewerbeanmeldungen im Mai 2017 nach Wirtschaftszweigabschnitten	11
G 3	Gewerbeabmeldungen im Mai 2017 nach Wirtschaftszweigabschnitten	11
G 4	Neuerrichtungen und Aufgaben im Mai 2017 nach Verwaltungsbezirken	14
G 5	Neugründungen im Mai 2017 nach ausgewählten Staatsangehörigkeiten von Einzelunternehmern/-innen	17
G 6	Vollständige Aufgaben im Mai 2017 nach ausgewählten Staatsangehörigkeiten von Einzelunternehmern/-innen	18

Informationen zur Statistik

Ziel der Statistik

Die Gewerbeanzeigenstatistik dient als unentbehrliche Informationsgrundlage für die Wirtschafts-, Wettbewerbs- und Strukturpolitik. Sie stellt Informationen über die Aufnahme und Beendigung gewerblicher Tätigkeiten und deren Anlässe bereit. Dies sind zum einen Angaben über die Gesamtheit der Gewerbemeldungen und zum anderen umfassende Angaben über die gemeldeten gewerblichen Gründungen und Stilllegungen.

Rechtsgrundlage

Die Rechtsgrundlagen der Gewerbeanzeigenstatistik sind § 14 Abs. 13 der Gewerbeordnung (GewO), in der Fassung der Bekanntmachung vom 22.02.1999 (BGBl. I S. 202), zuletzt geändert durch Artikel 2 des Gesetzes vom 28. November 2014 (BGBl. I S. 1802), sowie die Verordnung zur Ausgestaltung des Gewerbeanzeigenverfahrens (Gewerbeanzeigenverordnung – GewAnzV) des Bundesministeriums für Wirtschaft und Energie vom 22. Juli 2014. Letztere ist am 1. Januar 2015 in Kraft getreten.

Erhebungsumfang

Die Gewerbeanzeigenstatistik ist eine Sekundärerhebung. Die Datengrundlage bilden die in einem Monat bei den zuständigen Behörden erstatteten Gewerbeanzeigen. Gewerbeanzeigen sind gemäß § 14 Abs. 1 GewO von allen natürlichen und juristischen Personen bei Aufnahme, Änderung oder Aufgabe eines stehenden Gewerbes, einer Zweigniederlassung oder einer unselbständigen Zweigstelle zu tätigen. Auskunftspflichtig zur Gewerbeanzeigenstatistik sind die Gewerbetreibenden. Diese kommen ihrer Auskunftspflicht nach, indem sie die Gewerbeanzeige erstatten.

Die Gewerbeanzeigenstatistik ist darüber hinaus eine Vollerhebung. Nicht in die Statistik einbezogen sind allerdings die Freien Berufe, die Urproduktion (Land- und Forstwirtschaft, Bergbau und Gewinnung von Steinen und Erden) und die Erbringung von Finanz- und Versicherungsdienstleistungen, da diese Bereiche nicht der Gewerbeordnung unterliegen. Nicht berücksichtigt wird ferner das Reisegewerbe, weil die in diesem Bereich tätigen Unternehmen in der Regel mehrere Gewerbemeldungen abgeben.

Erhebungsdurchführung

Die zuständigen Behörden, d. h. die Gewerbeämter und die Starterzentren der IHK und HWK, liefern seit Januar 2017 die bei Ihnen erstatteten Gewerbeanzeigen unter Nutzung einer Zentralen Pflege- und Verteilerplattform (ZPV) als Web-Portal an die Gesellschaft für Kommunikation und Wissenstransfer mbH (KommWis) in Mainz. Von dort werden die Meldungen an das Statistische Landesamt kontinuierlich weitergeleitet und dem zuständigen Fachbereich zur Aufbereitung der Gewerbeanzeigenstatistik zur Verfügung gestellt.

Berichtszeitraum/-Zeitpunkt und Periodizität

Die Gewerbeanzeigenstatistik wird monatlich erstellt. Die monatlichen Ergebnisse stehen ca. zwei bis zweieinhalb Monate nach Ablauf eines Monats zur Verfügung. Das Jahresergebnis liegt dementsprechend ca. Mitte März des Folgejahres vor.

Erhebungsmerkmale

Die Erhebungsmerkmale der Gewerbeanzeigenstatistik umfassen im Wesentlichen die angemeldete Tätigkeit, die Angabe Haupt- oder Nebenerwerb, das Datum des Beginns der angemeldeten Tätigkeit, die Art des angemeldeten Betriebes, die Zahl der bei Geschäftsaufnahme tätigen Personen nach Voll- und Teilzeit, die Angabe Hauptniederlassung, Zweigniederlassung oder Zweigstelle, den Grund der Gewerbeanzeige und das Datum der Erstattung der Gewerbeanzeige sowie die personenbezogenen Merkmale Geschlecht und Staatsangehörigkeit

Regionale Ebene

Die Ergebnisse werden in dieser Veröffentlichung bis auf Kreisebene nachgewiesen. Ergebnisse in tieferer regionaler Gliederung können auf Anfrage bereitgestellt werden.

Vergleichbarkeit / Klassifikationen

Die Ergebnisse dieser Veröffentlichung nach Wirtschaftszweigen sind nach der aktuell gültigen Klassifikation der Wirtschaftszweige gegliedert, d. h. auf Basis der WZ 2008. Eine Vergleichbarkeit mit Ergebnissen früherer Jahre, die nach einer älteren Klassifikation der Wirtschaftszweige (WZ 1993, WZ 2003) gegliedert sind, ist nur mit Einschränkungen bzw. gar nicht möglich. Der Wirtschaftszweig ist in der Gewerbeanzeigenstatistik nur bis auf die Ebene des Dreistellers durchgängig verfügbar.

Glossar

Aufgabe eines Gewerbes

Erfolgt entweder durch vollständige Aufgabe oder durch Umwandlung.

Betriebsaufgabe

Aufgabe eines Gewerbebetriebes mit einer erwarteten größeren wirtschaftlichen Bedeutung. Sie kann durch eine juristische Person, eine Gesellschaft ohne Rechtspersönlichkeit (Personengesellschaft) oder eine natürliche Person erfolgen. Bei einer natürlichen Person, die eine Hauptniederlassung abmeldet, ist Voraussetzung, dass sie entweder in das Handelsregister eingetragen war oder aber eine Handwerkskarte besitzt oder zuletzt mindestens einen Arbeitnehmer beschäftigt hat.

Betriebsgründung

Gründung eines Betriebes mit einer erwarteten größeren wirtschaftlichen Bedeutung. Sie kann durch eine juristische Person, eine Gesellschaft ohne Rechtspersönlichkeit (Personengesellschaft) oder eine natürliche Person erfolgen. Bei einer natürlichen Person, die eine Hauptniederlassung anmeldet, ist Voraussetzung, dass sie entweder in das Handelsregister eingetragen ist oder aber eine Handwerkskarte besitzt oder mindestens einen Arbeitnehmer beschäftigt.

Fortzug eines Gewerbes

Verlagerung des Betriebes aus dem Bezirk des nachweisenden Gewerbeamtes.

Gewerbe

Nicht sozialwidrige, selbstständige, auf Dauer und Gewinnerzielung angelegte sowie im eigenen Namen und auf eigene Rechnung ausgeübte Tätigkeit. Nicht zum Gewerbe zählen u. a. die Urproduktion (z. B. Land- und Forstwirtschaft oder Bergbau), die freien Berufe und die Verwaltung des eigenen Vermögens.

Gewerbeabmeldung

Eine Gewerbeabmeldung betrifft die Aufgabe, den Fortzug oder die Übergabe einer Hauptniederlassung, einer Zweigniederlassung oder einer Zweigstelle eines Gewerbes. Anzeigepflichtige Gewerbebetreibende sind Einzelgewerbebetreibende (d. h. natürliche Personen), geschäftsführende Gesellschafter von Personengesellschaften und juristische Personen, wobei juristische Personen ihrer Gewerbeanzeigepflicht durch Handeln ihres Vertretungsberechtigten nachkommen.

Gewerbeanmeldung

Eine Gewerbeanmeldung betrifft die Neuerrichtung, den Zuzug oder die Übernahme einer Hauptniederlassung, einer Zweigniederlassung oder einer Zweigstelle eines Gewerbes. Anzeigepflichtige Gewerbebetreibende sind Einzelgewerbebetreibende (d. h. natürliche Personen), geschäftsführende Gesellschafter von Personengesellschaften und juristische Personen, wobei juristische Personen ihrer Gewerbeanzeigepflicht durch Handeln ihres Vertretungsberechtigten nachkommen.

Gewerbeanzeige

Eine Gewerbeanzeige hat eine Gewerbeanmeldung, eine Gewerbeummeldung oder eine Gewerbeabmeldung zum Gegenstand. Es besteht eine Anzeigepflicht.

Hauptniederlassung

Mittelpunkt des Geschäftsverkehrs eines Betriebes, der sich bei Personengesellschaften (KG, OHG, GmbH & Co. KG, GbR, GmbH & Co. OHG u.a.) und juristischen Personen am Sitz des Unternehmens befindet. Eine Hauptniederlassung liegt auch dann vor, wenn daneben keine Zweigniederlassung oder unselbstständige Zweigstelle betrieben wird.

Neuerrichtung eines Gewerbes

Erfolgt entweder durch Neugründung oder durch Umwandlung.

Neugründung eines Gewerbes

Entweder eine Betriebsgründung oder eine sonstige Neugründung.

Sonstige Neugründung

Gründung eines Kleinunternehmens oder eines Nebenerwerbsbetriebes. Bei der Gründung eines Kleinunternehmens gründet ein Nichtkaufmann eine Hauptniederlassung. Diese ist nicht im Handelsregister eingetragen, besitzt keine Handwerkskarte und beschäftigt keine Arbeitnehmer.

Sonstige Stilllegung

Eine sonstige Stilllegung ist die Aufgabe eines Kleinunternehmens oder eines Nebenerwerbsbetriebes. Bei der Aufgabe eines Kleinunternehmens gibt ein Nichtkaufmann eine Hauptniederlassung vollständig auf. Diese war nicht im Handelsregister eingetragen, hat keine Handwerkskarte besessen und keine Arbeitnehmer beschäftigt.

Unselbständige Zweigstelle

Feste örtliche Anlagen oder Einrichtungen, die der Ausübung eines stehenden Gewerbes dienen (z.B. ein Auslieferungslager), jedoch nicht die Bedingungen einer Zweigniederlassung erfüllen.

Vollständige Aufgabe

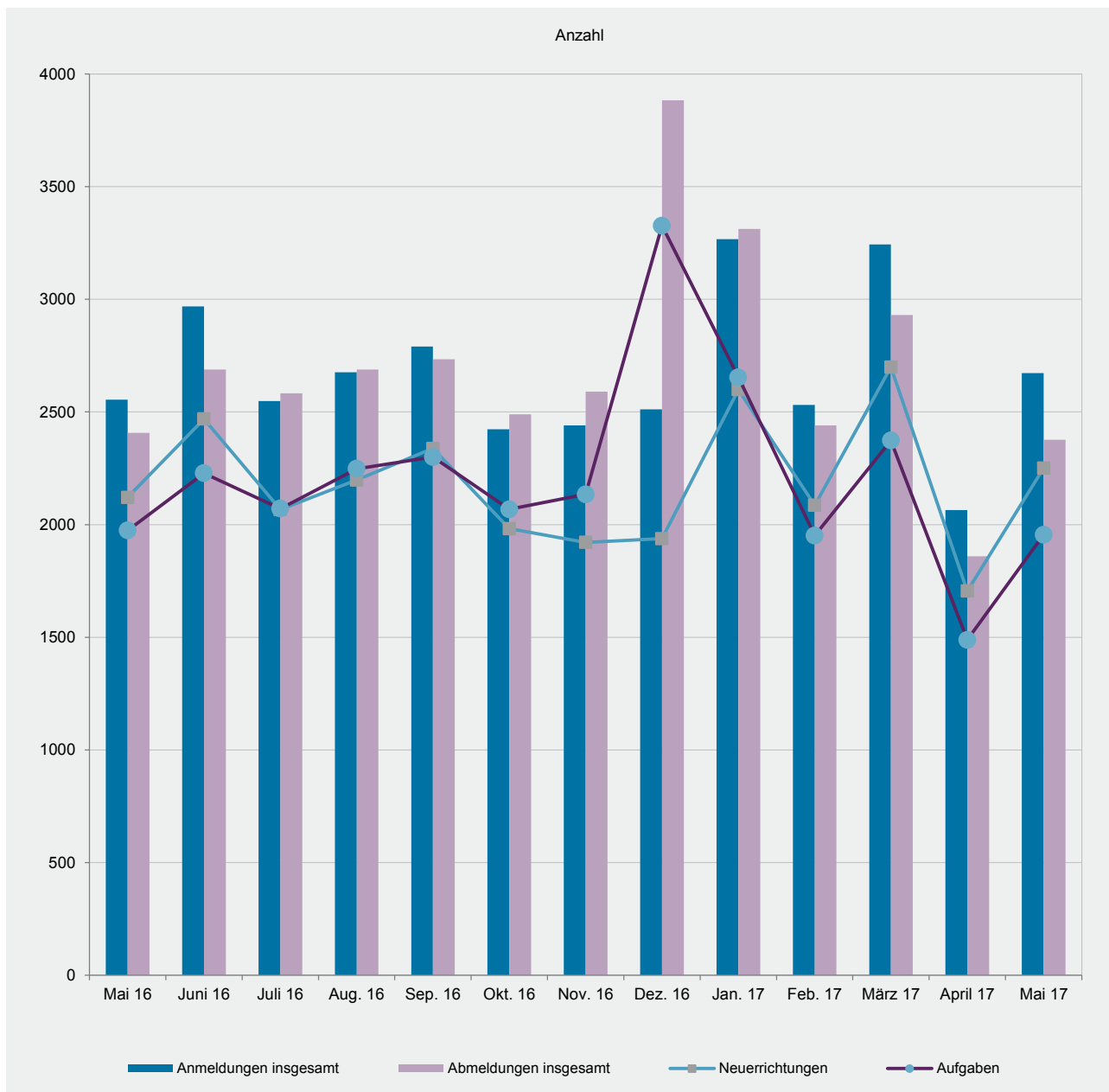
Entweder eine Betriebsaufgabe oder eine sonstige Stilllegung.

Zuzug eines Gewerbes

Verlagerung des Betriebes in den Bereich einer anderen Meldebehörde.

Zweigniederlassung

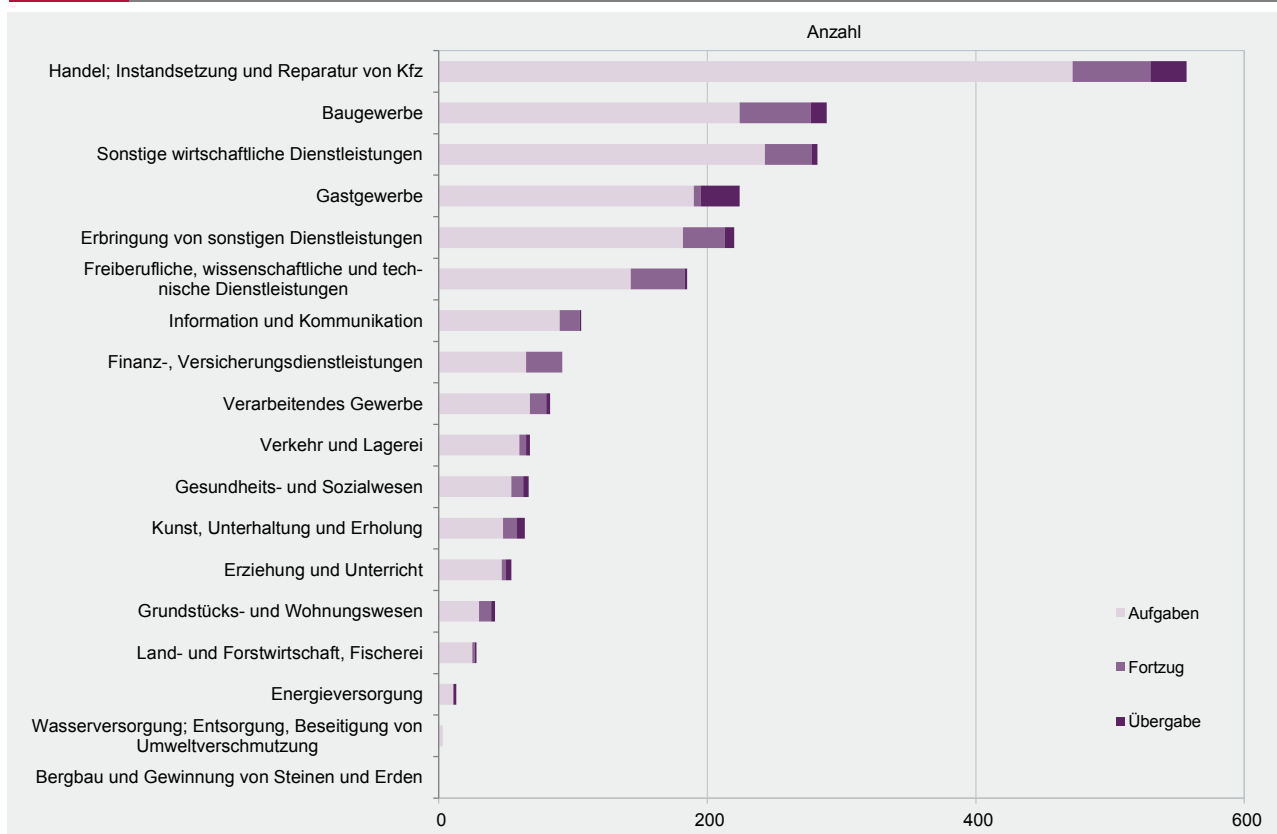
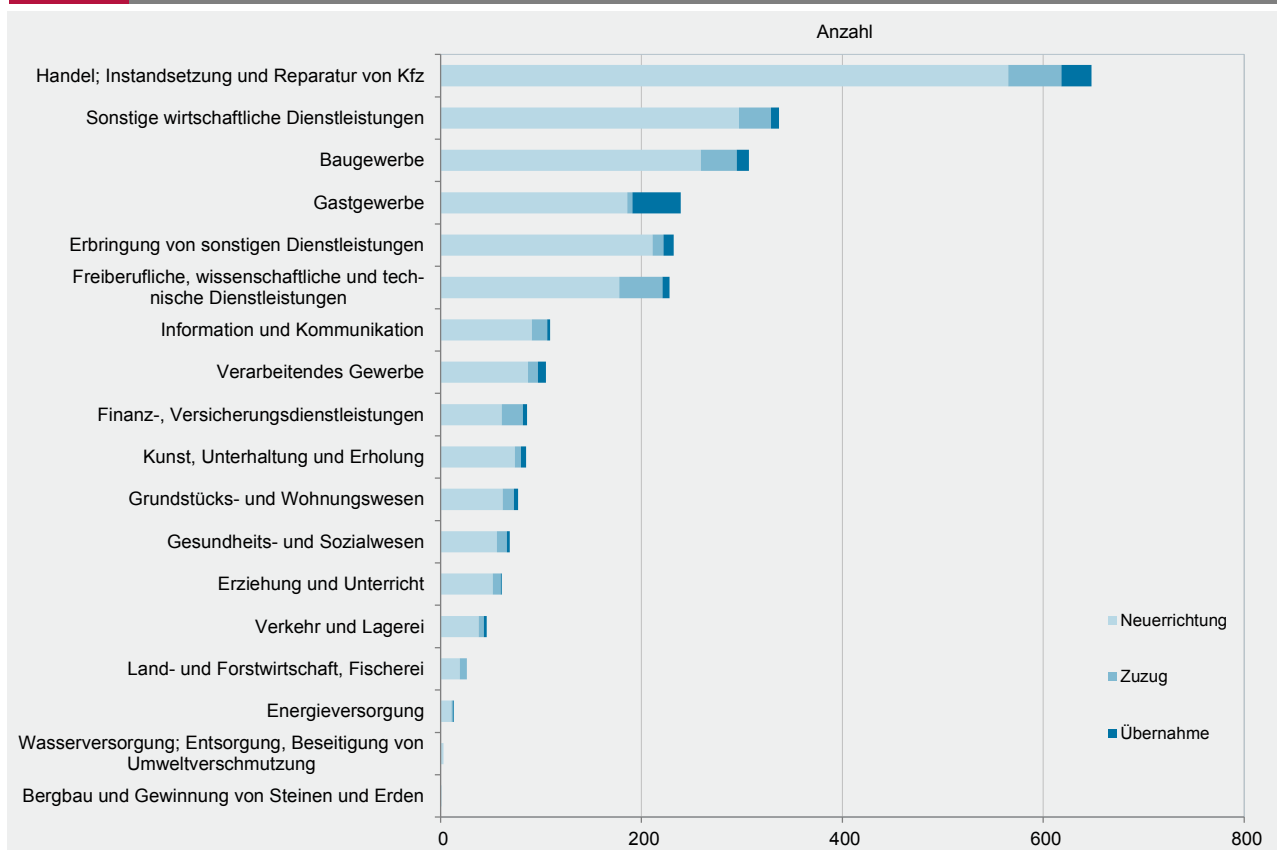
Betriebe mit selbständiger Organisation, selbständigen Betriebsmitteln und gesonderter Buchführung, dessen Leiter Geschäfte selbständig abzuschließen und durchzuführen befugt ist.



T 1 Gewerbeanmeldungen im Mai 2017 nach Wirtschaftszweigen

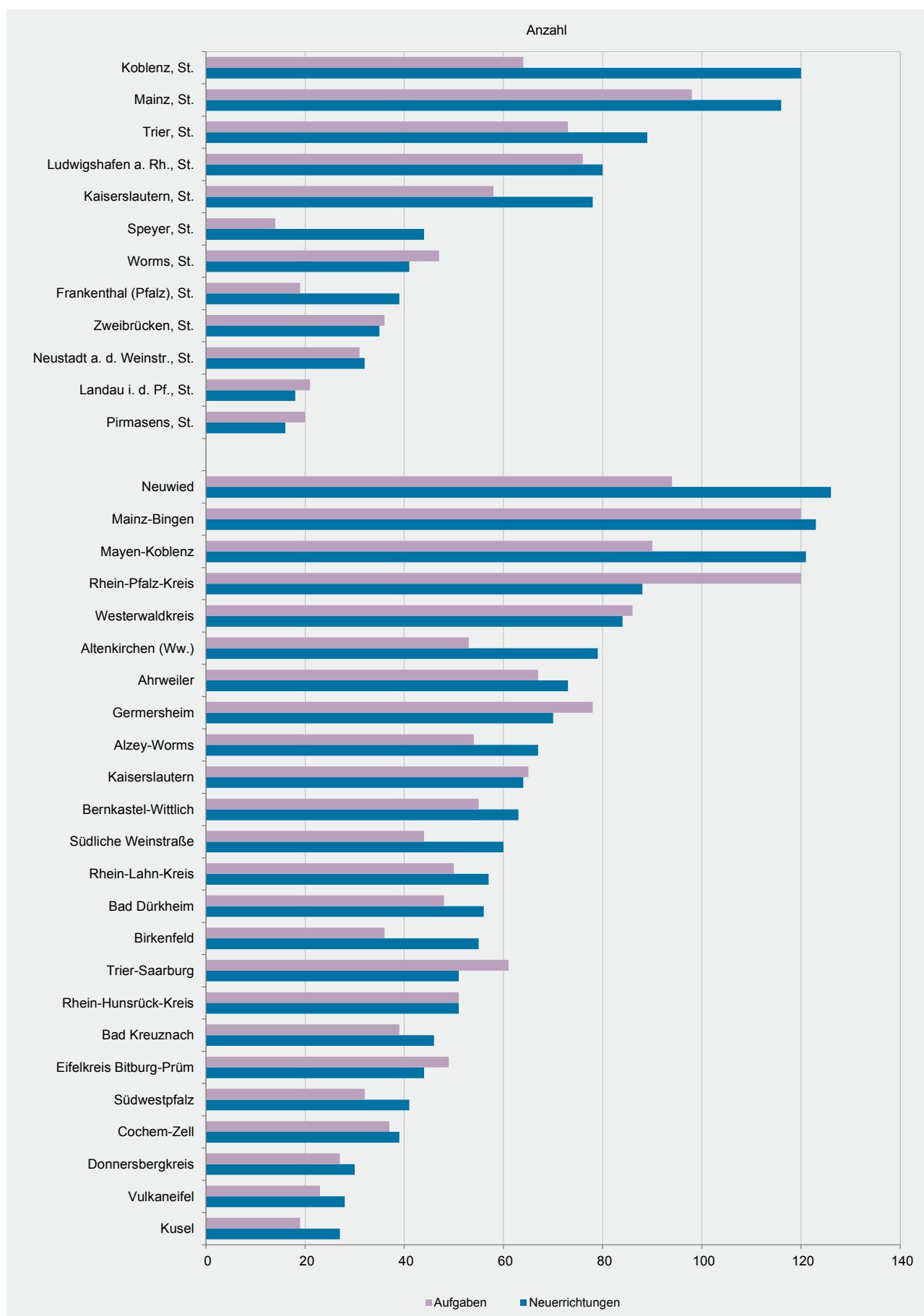
WZ 2008	Wirtschaftszweig	Anmeldungen im Mai 2017				Veränderung zum April 2017			
		ins- gesamt	davon			ins- gesamt	davon		
			Neuer- richtung	Zuzug	Über- nahme		Neuer- richtung	Zuzug	Über- nahme
		Anzahl				%			
A	Land- und Forstwirtschaft, Fischerei	26	19	7	-	-21,2	-36,7	250,0	x
B	Bergbau und Gewinnung von Steinen und Erden	1	1	-	-	0,0	0,0	0,0	0,0
C	Verarbeitendes Gewerbe	105	87	10	8	31,3	35,9	11,1	14,3
	darunter								
10	Herstellung von Nahrungs- und Futtermitteln	6	4	-	2	-57,1	-66,7	0,0	0,0
11	Getränkeherstellung	5	5	-	-	66,7	66,7	0,0	0,0
13	Herstellung von Textilien	8	8	-	-	33,3	33,3	0,0	0,0
14	Herstellung von Bekleidung	6	6	-	-	20,0	100,0	x	x
16	Herstellung von Holz-, Flecht-, Korb- und Korkwaren (ohne Möbel)	4	4	-	-	-20,0	-20,0	0,0	0,0
18	Herstellung von Druckerzeugnissen; Vervielfältigung von Ton-, Bild- und Datenträgern	6	6	-	-	20,0	x	x	0,0
25	Herstellung von Metallerezeugnissen	16	13	1	2	100,0	160,0	-50,0	100,0
26	Herstellung von Datenverarbeitungsgeräten, elektrischen und optischen Erzeugnissen	4	2	2	-	100,0	0,0	x	0,0
27	Herstellung von elektrischen Ausrüstungen	3	2	1	-	0,0	0,0	0,0	0,0
28	Maschinenbau	5	2	1	2	25,0	0,0	0,0	100,0
29	Herstellung von Kraftwagen u. Kraftwagenteilen	2	2	-	-	0,0	0,0	0,0	0,0
31	Herstellung von Möbeln	2	1	-	1	100,0	0,0	0,0	x
D	Energieversorgung	13	11	1	1	62,5	37,5	x	x
E	Wasserversorgung; Entsorgung, Beseitigung von Umweltverschmutzung	3	3	-	-	50,0	200,0	x	0,0
F	Baugewerbe	307	259	36	12	31,2	42,3	-12,2	9,1
G	Handel; Instandsetzung und Reparatur von Kfz	648	565	53	30	44,0	50,7	10,4	11,1
	darunter								
45	Kfz-Handel; Instandsetzung u. Reparatur von Kfz	104	88	9	7	44,4	41,9	28,6	133,3
46	Handelsvermittlung und Großhandel (ohne Kfz)	128	105	19	4	54,2	54,4	90,0	-20,0
47	Einzelhandel (ohne Kfz)	416	372	25	19	41,0	51,8	-19,4	0,0
H	Verkehr und Lagerei	46	38	5	3	-25,8	-25,5	-16,7	-40,0
	darunter								
49	Landverkehr und Transport in Rohrfernleitungen	29	24	3	2	-17,1	-14,3	0,0	-50,0
53	Post-, Kurier- und Expressdienste	11	11	-	-	37,5	83,3	x	0,0
I	Gastgewerbe	239	186	5	48	23,2	27,4	150,0	4,3
55	Beherbergung	26	22	-	4	23,8	29,4	0,0	0,0
56	Gastronomie	213	164	5	44	23,1	27,1	150,0	4,8
J	Information und Kommunikation	109	91	15	3	16,0	19,7	0,0	0,0
	darunter								
58	Verlagswesen	5	5	-	-	-50,0	-37,5	x	x
61	Telekommunikation	3	3	-	-	0,0	0,0	0,0	0,0
62	Erbringung von Dienstleistungen der Informationstechnologie	89	73	14	2	27,1	28,1	27,3	0,0
63	Informationsdienstleistungen	8	6	1	1	60,0	50,0	0,0	x
K	Finanz-, Versicherungsdienstleistungen	86	61	21	4	50,9	38,6	75,0	300,0
	darunter								
66	Mit Finanz- und Versicherungsdienstleistungen verbundene Tätigkeiten	75	55	17	3	50,0	44,7	54,5	200,0
L	Grundstücks- und Wohnungswesen	77	62	11	4	57,1	77,1	-8,3	100,0
M	Freiberufliche, wissenschaftliche und technische Dienstleistungen	228	178	43	7	20,0	10,6	87,0	16,7
	darunter								
70	Verwaltung und Führung von Unternehmen; Unternehmensberatung	74	57	13	4	89,7	96,6	44,4	300,0
73	Werbung und Marktforschung	53	39	13	1	8,2	-11,4	160,0	x
N	Sonstige wirtschaftliche Dienstleistungen	337	297	32	8	12,7	12,5	-3,0	300,0
	darunter								
77	Vermietung von beweglichen Sachen	14	12	1	1	16,7	0,0	x	x
78	Vermietung und Überlassung von Arbeitskräften	8	6	1	1	0,0	-14,3	0,0	x
79	Reisebüros, -veranstalter und sonstige Reservierungsdienstleistungen	16	14	2	-	45,5	40,0	x	x
81	Gebäudebetreuung; Garten- und Landschaftsbau	170	154	13	3	0,0	0,0	-13,3	200,0
P	Erziehung und Unterricht	61	52	8	1	45,2	44,4	33,3	x
Q	Gesundheits- und Sozialwesen	69	56	10	3	53,3	36,6	400,0	50,0
R	Kunst, Unterhaltung und Erholung	85	74	6	5	84,8	80,5	20,0	x
S	Erbringung von sonstigen Dienstleistungen	232	211	11	10	30,3	41,6	-31,3	-23,1
	Sonstige Tätigkeiten	-	-	-	-	0,0	0,0	0,0	0,0
	Insgesamt	2 672	2 251	274	147	29,5	32,0	17,6	16,7

WZ 2008	Wirtschaftszweig	Abmeldungen im Mai 2017				Veränderung zum April 2017			
		ins- gesamt	davon			ins- gesamt	davon		
			Aufgabe	Fortzug	Über- gabe		Aufgabe	Fortzug	Über- gabe
		Anzahl				%			
A	Land- und Forstwirtschaft, Fischerei	28	25	2	1	133,3	177,8	0,0	0,0
B	Bergbau und Gewinnung von Steinen und Erden	-	-	-	-	x	x	0,0	0,0
C	Verarbeitendes Gewerbe	83	68	12	3	13,7	21,4	9,1	-50,0
	darunter								
10	Herstellung von Nahrungs- und Futtermitteln	7	6	-	1	-12,5	0,0	0,0	-50,0
11	Getränkeherstellung	-	-	-	-	x	x	0,0	0,0
13	Herstellung von Textilien	6	6	-	-	50,0	50,0	0,0	0,0
14	Herstellung von Bekleidung	6	5	1	-	-33,3	-28,6	0,0	x
16	Herstellung von Holz-, Flecht-, Korb- und Korkwaren (ohne Möbel)	2	2	-	-	-50,0	-33,3	x	0,0
18	Herstellung von Druckerzeugnissen; Vervielfältigung von Ton-, Bild- und Datenträgern	1	-	1	-	-85,7	x	-50,0	x
25	Herstellung von Metallerzeugnissen	14	11	3	-	27,3	22,2	50,0	0,0
26	Herstellung von Datenverarbeitungsgeräten, elektrischen und optischen Erzeugnissen	6	4	1	1	x	x	0,0	x
27	Herstellung von elektrischen Ausrüstungen	2	2	-	-	-33,3	0,0	x	0,0
28	Maschinenbau	1	1	-	-	0,0	x	0,0	x
29	Herstellung von Kraftwagen u. Kraftwagenteilen	3	3	-	-	200,0	200,0	0,0	0,0
31	Herstellung von Möbeln	-	-	-	-	x	x	0,0	0,0
D	Energieversorgung	13	11	-	2	44,4	57,1	x	100,0
E	Wasserversorgung; Entsorgung, Beseitigung von Umweltverschmutzung	3	3	-	-	0,0	50,0	x	0,0
F	Baugewerbe	289	224	53	12	14,2	11,4	47,2	-25,0
G	Handel; Instandsetzung und Reparatur von Kfz	557	472	58	27	23,2	30,0	3,6	-18,2
	darunter								
45	Kfz-Handel; Instandsetzung u. Reparatur von Kfz	98	79	13	6	36,1	41,1	30,0	0,0
46	Handelsvermittlung und Großhandel (ohne Kfz)	131	108	16	7	56,0	77,0	-20,0	133,3
47	Einzelhandel (ohne Kfz)	328	285	29	14	10,8	15,9	11,5	-41,7
H	Verkehr und Lagerei	68	60	5	3	-15,0	-13,0	-16,7	-40,0
	darunter								
49	Landverkehr und Transport in Rohrfernleitungen	39	35	2	2	-15,2	-12,5	-33,3	-33,3
53	Post-, Kurier- und Expressdienste	15	13	2	-	-31,8	-38,1	x	x
I	Gastgewerbe	224	190	5	29	34,9	49,6	0,0	-14,7
55	Beherbergung	22	21	-	1	37,5	31,3	0,0	x
56	Gastronomie	202	169	5	28	34,7	52,3	0,0	-17,6
J	Information und Kommunikation	106	90	15	1	30,9	52,5	-11,8	-80,0
	darunter								
58	Verlagswesen	9	7	2	-	80,0	133,3	x	x
61	Telekommunikation	3	2	-	1	0,0	0,0	x	x
62	Erbringung von Dienstleistungen der Informationstechnologie	78	68	10	-	34,5	61,9	-23,1	x
63	Informationsdienstleistungen	8	8	-	-	0,0	33,3	x	0,0
K	Finanz-, Versicherungsdienstleistungen	92	65	27	-	91,7	80,6	125,0	0,0
	darunter								
66	Mit Finanz- und Versicherungsdienstleistungen verbundene Tätigkeiten	84	58	26	-	78,7	61,1	136,4	0,0
L	Grundstücks- und Wohnungswesen	42	30	9	3	0,0	0,0	0,0	0,0
M	Freiberufliche, wissenschaftliche und technische Dienstleistungen	185	143	40	2	44,5	41,6	66,7	-33,3
	darunter								
70	Verwaltung und Führung von Unternehmen; Unternehmensberatung	38	31	6	1	40,7	47,6	0,0	x
73	Werbung und Marktforschung	58	43	15	-	45,0	26,5	200,0	x
N	Sonstige wirtschaftliche Dienstleistungen	282	243	35	4	25,3	29,3	12,9	-33,3
	darunter								
77	Vermietung von beweglichen Sachen	22	19	1	2	120,0	111,1	0,0	x
78	Vermietung und Überlassung von Arbeitskräften	4	3	1	-	0,0	-25,0	x	0,0
79	Reisebüros, -veranstalter und sonstige Reservierungsdienstleistungen	8	5	3	-	33,3	-16,7	x	0,0
81	Gebäudebetreuung; Garten- und Landschaftsbau	150	132	17	1	47,1	57,1	6,3	-50,0
P	Erziehung und Unterricht	54	47	3	4	100,0	104,3	0,0	300,0
Q	Gesundheits- und Sozialwesen	67	54	9	4	39,6	42,1	0,0	300,0
R	Kunst, Unterhaltung und Erholung	64	48	10	6	56,1	41,2	42,9	x
S	Erbringung von sonstigen Dienstleistungen	220	182	31	7	28,7	26,4	158,3	-53,3
	Sonstige Tätigkeiten	-	-	-	-	0,0	0,0	0,0	0,0
	Insgesamt	2 377	1 955	314	108	27,8	31,4	29,8	-16,9



Verwaltungsbereich	Anmeldungen im Mai 2017				Veränderung zum April 2017			
	ins- gesamt	davon			ins- gesamt	davon		
		Neuer- richtung	Zuzug	Über- nahme		Neuer- richtung	Zuzug	Über- nahme
	Anzahl				%			
Frankenthal (Pfalz), St.	44	39	4	1	120,0	105,3	x	0,0
Kaiserslautern, St.	80	78	2	-	33,3	50,0	-50,0	x
Koblenz, St.	131	120	-	11	67,9	71,4	0,0	37,5
Landau i. d. Pf., St.	21	18	3	-	50,0	50,0	50,0	0,0
Ludwigshafen a. Rh., St.	87	80	4	3	29,9	35,6	-20,0	0,0
Mainz, St.	140	116	11	13	26,1	36,5	10,0	-18,8
Neustadt a. d. Weinstr., St.	36	32	3	1	20,0	14,3	x	-50,0
Pirmasens, St.	19	16	2	1	137,5	128,6	x	0,0
Speyer, St.	45	44	1	-	50,0	57,1	0,0	x
Trier, St.	102	89	6	7	70,0	50,8	x	x
Worms, St.	50	41	3	6	6,4	7,9	-25,0	20,0
Zweibrücken, St.	36	35	1	-	44,0	40,0	x	0,0
Ahrweiler	92	73	11	8	22,7	19,7	37,5	33,3
Altenkirchen (Ww.)	90	79	7	4	28,6	25,4	75,0	33,3
Alzey-Worms	84	67	7	10	42,4	39,6	0,0	150,0
Bad Dürkheim	80	56	17	7	3,9	19,1	-22,7	-12,5
Bad Kreuznach	62	46	12	4	21,6	15,0	50,0	33,3
Bernkastel-Wittlich	75	63	7	5	50,0	70,3	16,7	-28,6
Birkenfeld	58	55	2	1	26,1	34,1	0,0	-66,7
Cochem-Zell	42	39	-	3	2,4	8,3	x	-25,0
Donnersbergkreis	33	30	2	1	-5,7	15,4	-66,7	-66,7
Eifelkreis Bitburg-Prüm	48	44	3	1	20,0	15,8	200,0	0,0
Germersheim	85	70	7	8	34,9	48,9	-41,7	100,0
Kaiserslautern	73	64	6	3	62,2	64,1	20,0	200,0
Kusel	28	27	-	1	33,3	35,0	0,0	0,0
Mainz-Bingen	155	123	26	6	16,5	23,0	4,0	-25,0
Mayen-Koblenz	153	121	27	5	45,7	30,1	125,0	x
Neuwied	154	126	18	10	38,7	55,6	-21,7	42,9
Rhein-Hunsrück-Kreis	62	51	9	2	24,0	27,5	-10,0	x
Rhein-Lahn-Kreis	74	57	13	4	21,3	5,6	333,3	0,0
Rhein-Pfalz-Kreis	105	88	14	3	20,7	23,9	40,0	-50,0
Südliche Weinstraße	83	60	16	7	31,7	15,4	45,5	x
Südwestpfalz	45	41	3	1	114,3	95,2	x	x
Trier-Saarburg	70	51	11	8	18,6	18,6	22,2	14,3
Vulkaneifel	32	28	4	-	-5,9	12,0	-33,3	x
Westerwaldkreis	98	84	12	2	-16,2	-16,0	-25,0	100,0
Rheinland-Pfalz	2 672	2 251	274	147	29,5	32,0	17,6	16,7
kreisfreie Städte	791	708	40	43	43,8	46,9	53,8	2,4
Landkreise	1 881	1 543	234	104	24,2	26,2	13,0	23,8
Industrie- und Handelskammer								
Kammerbezirk Koblenz	1 016	851	111	54	26,2	25,3	27,6	38,5
Kammerbezirk Pfalz	900	778	85	37	35,1	40,7	9,0	5,7
Kammerbezirk Rheinhessen	429	347	47	35	22,6	28,0	2,2	6,1
Kammerbezirk Trier	327	275	31	21	34,6	36,1	40,9	10,5

Verwaltungsbereich	Abmeldungen im Mai 2017				Veränderung zum April 2017			
	ins- gesamt	davon			ins- gesamt	davon		
		Aufgabe	Fortzug	Über- gabe		Aufgabe	Fortzug	Über- gabe
	Anzahl				%			
Frankenthal (Pfalz), St.	22	19	3	-	-15,4	-5,0	-40,0	x
Kaiserslautern, St.	63	58	5	-	14,5	23,4	25,0	x
Koblenz, St.	74	64	8	2	42,3	52,4	60,0	-60,0
Landau i. d. Pf., St.	22	21	1	-	29,4	23,5	x	0,0
Ludwigshafen a. Rh., St.	96	76	17	3	62,7	43,4	466,7	0,0
Mainz, St.	127	98	25	4	36,6	34,2	316,7	-71,4
Neustadt a. d. Weinstr., St.	37	31	4	2	23,3	93,8	-50,0	-66,7
Pirmasens, St.	22	20	1	1	175,0	150,0	x	x
Speyer, St.	19	14	4	1	-34,5	-36,4	-33,3	0,0
Trier, St.	90	73	12	5	23,3	19,7	50,0	25,0
Worms, St.	57	47	8	2	39,0	27,0	300,0	0,0
Zweibrücken, St.	38	36	2	-	52,0	56,5	0,0	0,0
Ahrweiler	89	67	17	5	8,5	-1,5	70,0	25,0
Altenkirchen (Ww.)	66	53	9	4	46,7	55,9	28,6	0,0
Alzey-Worms	67	54	7	6	24,1	28,6	-12,5	50,0
Bad Dürkheim	71	48	15	8	10,9	17,1	0,0	0,0
Bad Kreuznach	54	39	10	5	-1,8	-7,1	66,7	-28,6
Bernkastel-Wittlich	65	55	5	5	27,5	31,0	66,7	-16,7
Birkenfeld	41	36	5	-	28,1	50,0	25,0	x
Cochem-Zell	47	37	7	3	74,1	60,9	x	0,0
Donnersbergkreis	32	27	3	2	3,2	8,0	-40,0	100,0
Eifelkreis Bitburg-Prüm	51	49	1	1	13,3	36,1	-83,3	-66,7
Germersheim	90	78	9	3	18,4	27,9	-10,0	-40,0
Kaiserslautern	70	65	3	2	70,7	75,7	0,0	100,0
Kusel	20	19	1	-	25,0	26,7	x	x
Mainz-Bingen	155	120	28	7	33,6	31,9	27,3	133,3
Mayen-Koblenz	111	90	17	4	38,8	32,4	54,5	300,0
Neuwied	123	94	21	8	19,4	14,6	61,5	0,0
Rhein-Hunsrück-Kreis	59	51	7	1	31,1	27,5	133,3	-50,0
Rhein-Lahn-Kreis	61	50	9	2	29,8	35,1	28,6	-33,3
Rhein-Pfalz-Kreis	137	120	14	3	57,5	87,5	-12,5	-57,1
Südliche Weinstraße	60	44	9	7	17,6	15,8	-25,0	x
Südwestpfalz	35	32	3	-	94,4	77,8	x	0,0
Trier-Saarburg	77	61	12	4	22,2	27,1	33,3	-33,3
Vulkaneifel	29	23	4	2	-14,7	-11,5	0,0	-50,0
Westerwaldkreis	100	86	8	6	12,4	28,4	-55,6	50,0
Rheinland-Pfalz	2 377	1 955	314	108	27,8	31,4	29,8	-16,9
kreisfreie Städte	667	557	90	20	31,3	32,9	83,7	-50,0
Landkreise	1 710	1 398	224	88	26,5	30,8	16,1	-2,2
Industrie- und Handelskammer								
Kammerbezirk Koblenz	825	667	118	40	25,6	26,6	38,8	-11,1
Kammerbezirk Pfalz	834	708	94	32	31,8	40,2	5,6	-17,9
Kammerbezirk Rheinhessen	406	319	68	19	33,6	31,3	78,9	-17,4
Kammerbezirk Trier	312	261	34	17	17,3	22,5	13,3	-26,1



WZ 2008	Wirtschaftszweig	Neugründungen						Gewerbetreibende	
		ins- gesamt	Betriebsgründungen			sonstige Neugründ.		ins- gesamt	darunter: weiblich
			ins- gesamt	Haupt- nieder- lassung	Zweignie- derlassung unselbst. Zweigstelle	ins- gesamt	darunter: Neben- erwerb		
A	Land- und Forstwirtschaft, Fischerei	19	1	1	-	18	10	22	7
B	Bergbau und Gewinnung von Steinen und Erden	1	1	-	1	-	-	1	-
C	Verarbeitendes Gewerbe	85	29	16	13	56	40	102	36
	darunter								
10	Herstellung von Nahrungs- und Futtermitteln	4	2	-	2	2	1	4	1
11	Getränkeherstellung	5	-	-	-	5	4	9	-
13	Herstellung von Textilien	8	1	-	1	7	6	8	5
14	Herstellung von Bekleidung	6	2	2	-	4	4	7	7
16	Herstellung von Holz-, Flecht-, Korb- und Korkwaren (ohne Möbel)	4	1	-	1	3	2	4	-
18	Herstellung von Druckerzeugnissen; Vervielfältigung von Ton-, Bild- und Datenträgern	6	1	-	1	5	4	7	2
25	Herstellung von Metallerzeugnissen	13	8	7	1	5	3	15	1
26	Herstellung von Datenverarbeitungsgeräten, elektrischen und optischen Erzeugnissen	2	1	1	-	1	-	2	-
27	Herstellung von elektrischen Ausrüstungen	2	1	-	1	1	-	2	1
28	Maschinenbau	2	1	-	1	1	1	4	-
29	Herstellung von Kraftwagen u. Kraftwagenteilen	2	2	1	1	-	-	2	-
31	Herstellung von Möbeln	1	1	1	-	-	-	1	-
D	Energieversorgung	11	8	8	-	3	3	32	-
E	Wasserversorgung; Entsorgung, Beseitigung von Umweltverschmutzung	3	3	2	1	-	-	3	-
F	Baugewerbe	259	60	57	3	199	41	264	11
G	Handel; Instandsetzung und Reparatur von Kfz	563	105	60	45	458	282	620	215
	darunter								
45	Kfz-Handel; Instandsetzung u. Reparatur von Kfz	87	15	12	3	72	42	92	7
46	Handelsvermittlung und Großhandel (ohne Kfz)	104	23	19	4	81	41	113	36
47	Einzelhandel (ohne Kfz)	372	67	29	38	305	199	415	172
H	Verkehr und Lagerei	38	10	6	4	28	10	39	4
	darunter								
49	Landverkehr und Transport in Rohrfernleitungen	24	6	4	2	18	7	25	2
53	Post-, Kurier- und Expressdienste	11	1	-	1	10	3	11	2
I	Gastgewerbe	186	57	49	8	129	40	197	65
55	Beherbergung	22	1	1	-	21	12	23	12
56	Gastronomie	164	56	48	8	108	28	174	53
J	Information und Kommunikation	90	19	17	2	71	53	96	20
	darunter								
58	Verlagswesen	5	3	2	1	2	1	5	3
61	Telekommunikation	3	1	1	-	2	1	3	1
62	Erbringung von Dienstleistungen der Informationstechnologie	72	14	13	1	58	44	77	16
63	Informationsdienstleistungen	6	1	1	-	5	3	6	-
K	Finanz-, Versicherungsdienstleistungen	60	10	3	7	50	21	61	13
	darunter								
66	Mit Finanz- und Versicherungsdienstleistungen verbundene Tätigkeiten	55	8	2	6	47	20	57	13
L	Grundstücks- und Wohnungswesen	62	27	24	3	35	16	75	15
M	Freiberufliche, wissenschaftliche und technische Dienstleistungen	177	34	30	4	143	90	195	71
	darunter								
70	Verwaltung und Führung von Unternehmen; Unternehmensberatung	57	18	17	1	39	21	67	19
73	Werbung und Marktforschung	39	3	3	-	36	24	43	19
N	Sonstige wirtschaftliche Dienstleistungen	296	35	24	11	261	162	308	90
	darunter								
77	Vermietung von beweglichen Sachen	12	2	1	1	10	7	14	2
78	Vermietung und Überlassung von Arbeitskräften	6	3	3	-	3	1	6	-
79	Reisebüros, -veranstalter und sonstige Reservierungsdienstleistungen	14	1	1	-	13	8	14	7
81	Gebäudebetreuung; Garten- und Landschaftsbau	154	15	11	4	139	78	160	36
P	Erziehung und Unterricht	52	9	6	3	43	33	56	24
Q	Gesundheits- und Sozialwesen	56	8	3	5	48	20	57	47
R	Kunst, Unterhaltung und Erholung	74	15	11	4	59	35	83	24
S	Erbringung von sonstigen Dienstleistungen	211	28	26	2	183	104	214	157
	Sonstige Tätigkeiten	-	-	-	-	-	-	-	-
Insgesamt		2 243	459	343	116	1 784	960	2 425	799

WZ 2008	Wirtschaftszweig	Vollständige Aufgaben						Gewerbetreibende	
		ins- gesamt	Betriebsaufgaben			sonstige Stillleg.		ins- gesamt	darunter: weiblich
			ins- gesamt	Haupt- nieder- lassung	Zweignie- derlassung unselbst. Zweigstelle	ins- gesamt	darunter: Neben- erwerb		
A	Land- und Forstwirtschaft, Fischerei	25	2	2	-	23	7	25	7
B	Bergbau und Gewinnung von Steinen und Erden	-	-	-	-	-	-	-	-
C	Verarbeitendes Gewerbe	65	16	13	3	49	21	73	27
	darunter								
10	Herstellung von Nahrungs- und Futtermitteln	6	2	1	1	4	-	6	1
11	Getränkeherstellung	-	-	-	-	-	-	-	-
13	Herstellung von Textilien	6	-	-	-	6	5	6	6
14	Herstellung von Bekleidung	5	1	1	-	4	2	5	5
16	Herstellung von Holz-, Flecht-, Korb- und Korkwaren (ohne Möbel)	2	-	-	-	2	1	2	1
18	Herstellung von Druckerzeugnissen; Vervielfältigung von Ton-, Bild- und Datenträgern	-	-	-	-	-	-	-	-
25	Herstellung von Metallerzeugnissen	11	3	3	-	8	2	11	1
26	Herstellung von Datenverarbeitungsgeräten, elektrischen und optischen Erzeugnissen	3	1	-	1	2	-	6	-
27	Herstellung von elektrischen Ausrüstungen	2	1	1	-	1	1	3	1
28	Maschinenbau	1	-	-	-	1	1	1	-
29	Herstellung von Kraftwagen u. Kraftwagenteilen	3	1	1	-	2	1	3	1
31	Herstellung von Möbeln	-	-	-	-	-	-	-	-
D	Energieversorgung	11	2	2	-	9	9	15	2
E	Wasserversorgung; Entsorgung, Beseitigung von Umweltverschmutzung	3	1	1	-	2	-	6	3
F	Baugewerbe	224	30	28	2	194	41	231	12
G	Handel; Instandsetzung und Reparatur von Kfz	469	91	53	38	378	181	493	148
	darunter								
45	Kfz-Handel; Instandsetzung u. Reparatur von Kfz	78	15	11	4	63	30	82	11
46	Handelsvermittlung und Großhandel (ohne Kfz)	108	20	15	5	88	41	109	32
47	Einzelhandel (ohne Kfz)	283	56	27	29	227	110	302	105
H	Verkehr und Lagerei	60	11	5	6	49	8	61	10
	darunter								
49	Landverkehr und Transport in Rohrfernleitungen	35	5	2	3	30	6	36	6
53	Post-, Kurier- und Expressdienste	13	1	-	1	12	2	13	3
I	Gastgewerbe	190	48	38	10	142	40	204	54
55	Beherbergung	21	6	4	2	15	5	26	6
56	Gastronomie	169	42	34	8	127	35	178	48
J	Information und Kommunikation	90	14	5	9	76	38	101	17
	darunter								
58	Verlagswesen	7	2	2	-	5	2	12	1
61	Telekommunikation	2	1	1	-	1	1	2	-
62	Erbringung von Dienstleistungen der Informationstechnologie	68	9	2	7	59	28	72	12
63	Informationsdienstleistungen	8	2	-	2	6	3	10	2
K	Finanz-, Versicherungsdienstleistungen	64	8	3	5	56	22	67	22
	darunter								
66	Mit Finanz- und Versicherungsdienstleistungen verbundene Tätigkeiten	57	5	3	2	52	21	57	18
L	Grundstücks- und Wohnungswesen	30	7	4	3	23	9	34	9
M	Freiberufliche, wissenschaftliche und technische Dienstleistungen	142	15	12	3	127	75	157	49
	darunter								
70	Verwaltung und Führung von Unternehmen; Unternehmensberatung	31	6	5	1	25	9	41	6
73	Werbung und Marktforschung	43	5	4	1	38	28	44	21
N	Sonstige wirtschaftliche Dienstleistungen	243	22	15	7	221	114	251	70
	darunter								
77	Vermietung von beweglichen Sachen	19	6	3	3	13	8	21	4
78	Vermietung und Überlassung von Arbeitskräften	3	2	-	2	1	-	5	-
79	Reisebüros, -veranstalter und sonstige Reservierungsdienstleistungen	5	1	1	-	4	2	5	3
81	Gebäudebetreuung; Garten- und Landschaftsbau	132	4	4	-	128	59	133	30
P	Erziehung und Unterricht	47	2	-	2	45	29	48	20
Q	Gesundheits- und Sozialwesen	54	6	6	-	48	19	56	47
R	Kunst, Unterhaltung und Erholung	47	6	5	1	41	26	55	16
S	Erbringung von sonstigen Dienstleistungen	182	15	11	4	167	91	184	124
	Sonstige Tätigkeiten	-	-	-	-	-	-	-	-
Insgesamt		1 946	296	203	93	1 650	730	2 061	637

Rechtsform Geschlecht Staatsangehörigkeit	Neugründungen						Gewerbetreibende	
	ins- gesamt	Betriebsgründungen			sonstige Neugründ.		ins- gesamt	darunter: weiblich
		ins- gesamt	Haupt- nieder- lassung	Zweignie- derl./unselb- ständige Zweigstelle	ins- gesamt	darunter: Neben- erwerb		
Anzahl								

Insgesamt	2 243	459	343	116	1 784	960	2 425	799
-----------	-------	-----	-----	-----	-------	-----	-------	-----

nach der Rechtsform des Unternehmens

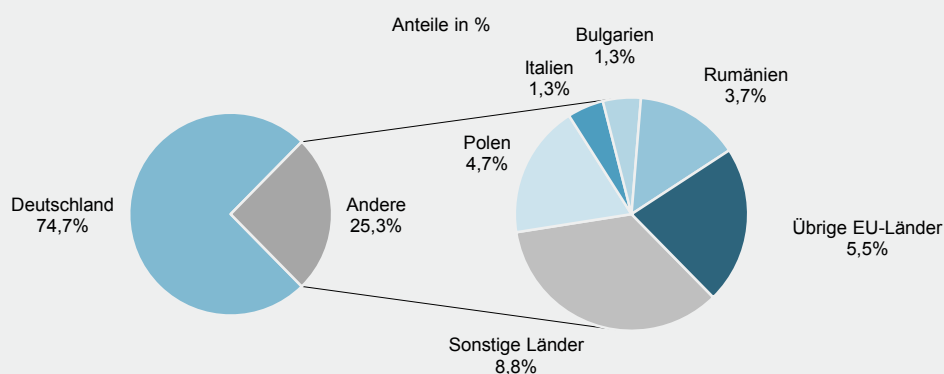
Einzelunternehmen	1 883	165	129	36	1 718	894	1 883	723
Offene Handelsgesellschaft	3	2	1	1	1	1	5	-
Kommanditgesellschaft	2	2	-	2	-	-	2	-
Gesellschaft mit beschränkter Haftung & Co.KG	44	42	28	14	2	2	86	8
Gesellschaft des bürgerlichen Rechts	76	35	30	5	41	41	165	33
Aktiengesellschaft	2	2	-	2	-	-	-	-
Gesellschaft mit beschränkter Haftung	225	205	151	54	20	20	277	33
Genossenschaft	-	-	-	-	-	-	-	-
Eingetragener Verein	2	1	1	-	1	1	2	-
Private Company Ltd	2	2	-	2	-	-	2	-
Sonstige Rechtsformen	4	3	3	-	1	1	3	2

Einzelunternehmer/-innen nach Geschlecht

weiblich	723	56	48	8	667	383	x	x
männlich	1 160	109	81	28	1 051	511	x	x

Einzelunternehmer/-innen nach ausgewählter Staatsangehörigkeit

Deutschland	1 407	111	80	31	1 296	788	1 407	559
EU-Länder	310	34	32	2	276	54	310	98
Polen	88	9	9	-	79	7	88	30
Italien	24	4	4	-	20	8	24	5
Bulgarien	25	2	2	-	23	4	25	4
Rumänien	69	7	7	-	62	9	69	17
Übrige EU-Länder	104	12	10	2	92	26	104	42
Sonstige Länder	166	20	17	3	146	52	166	66



Rechtsform Geschlecht Staatsangehörigkeit	Vollständige Aufgaben						Gewerbetreibende	
	ins- gesamt	Betriebsaufgaben			sonstige Stilllegungen		ins- gesamt	darunter: weiblich
		ins- gesamt	Haupt- nieder- lassung	Zweignie- derl./unselb- ständige Zweigstelle	ins- gesamt	darunter: Neben- erwerb		
Anzahl								
Insgesamt	1 946	296	203	93	1 650	730	2 061	637

nach der Rechtsform des Unternehmens

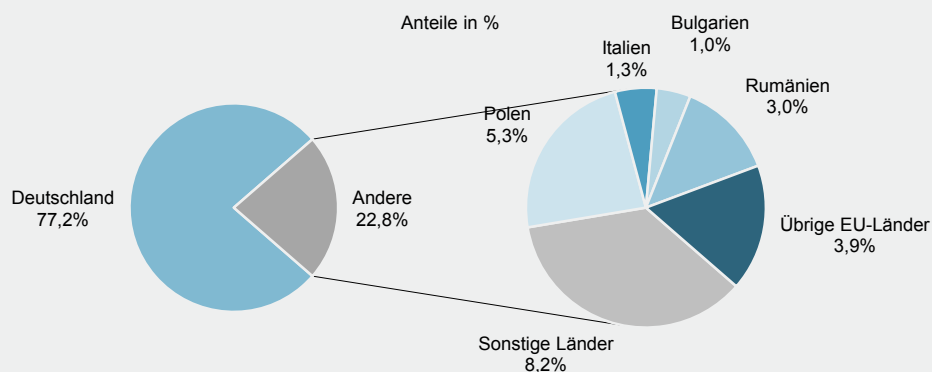
Einzelunternehmen	1 720	110	77	33	1 610	690	1 720	588
Offene Handelsgesellschaft	5	5	5	-	-	-	11	3
Kommanditgesellschaft	2	2	2	-	-	-	2	1
Gesellschaft mit beschränkter Haftung & Co.KG	15	15	5	10	-	-	21	1
Gesellschaft des bürgerlichen Rechts	72	38	37	1	34	34	128	20
Aktiengesellschaft	-	-	-	-	-	-	-	-
Gesellschaft mit beschränkter Haftung	124	118	75	43	6	6	169	24
Genossenschaft	3	3	-	3	-	-	6	-
Eingetragener Verein	1	1	1	-	-	-	1	-
Private Company Ltd	3	3	1	2	-	-	3	-
Sonstige Rechtsformen	1	1	-	1	-	-	-	-

Einzelunternehmer/-innen nach Geschlecht

weiblich	588	25	21	4	563	293	x	x
männlich	1 132	85	56	29	1 047	397	x	x

Einzelunternehmer/-innen nach ausgewählter Staatsangehörigkeit

Deutschland	1 328	86	58	28	1 242	621	1 328	471
EU-Länder	251	10	9	1	241	29	251	74
Polen	92	2	1	1	90	9	92	26
Italien	22	5	5	-	17	5	22	5
Bulgarien	18	-	-	-	18	3	18	5
Rumänien	52	1	1	-	51	3	52	10
Übrige EU-Länder	67	2	2	-	65	9	67	28
Sonstige Länder	141	14	10	4	127	40	141	43



Impressum

Herausgeber:
Statistisches Landesamt Rheinland-Pfalz
Mainzer Straße 14-16
56130 Bad Ems

Telefon: 02603 71-0
Telefax: 02603 71-3150

E-Mail: poststelle@statistik.rlp.de
Internet: www.statistik.rlp.de

Kostenfreier Download im Internet: <http://www.statistik.rlp.de/de/publikationen/statistische-berichte>

© Statistisches Landesamt Rheinland-Pfalz · Bad Ems · 2017

Vervielfältigung und Verbreitung, auch auszugsweise, mit Quellenangabe gestattet.