

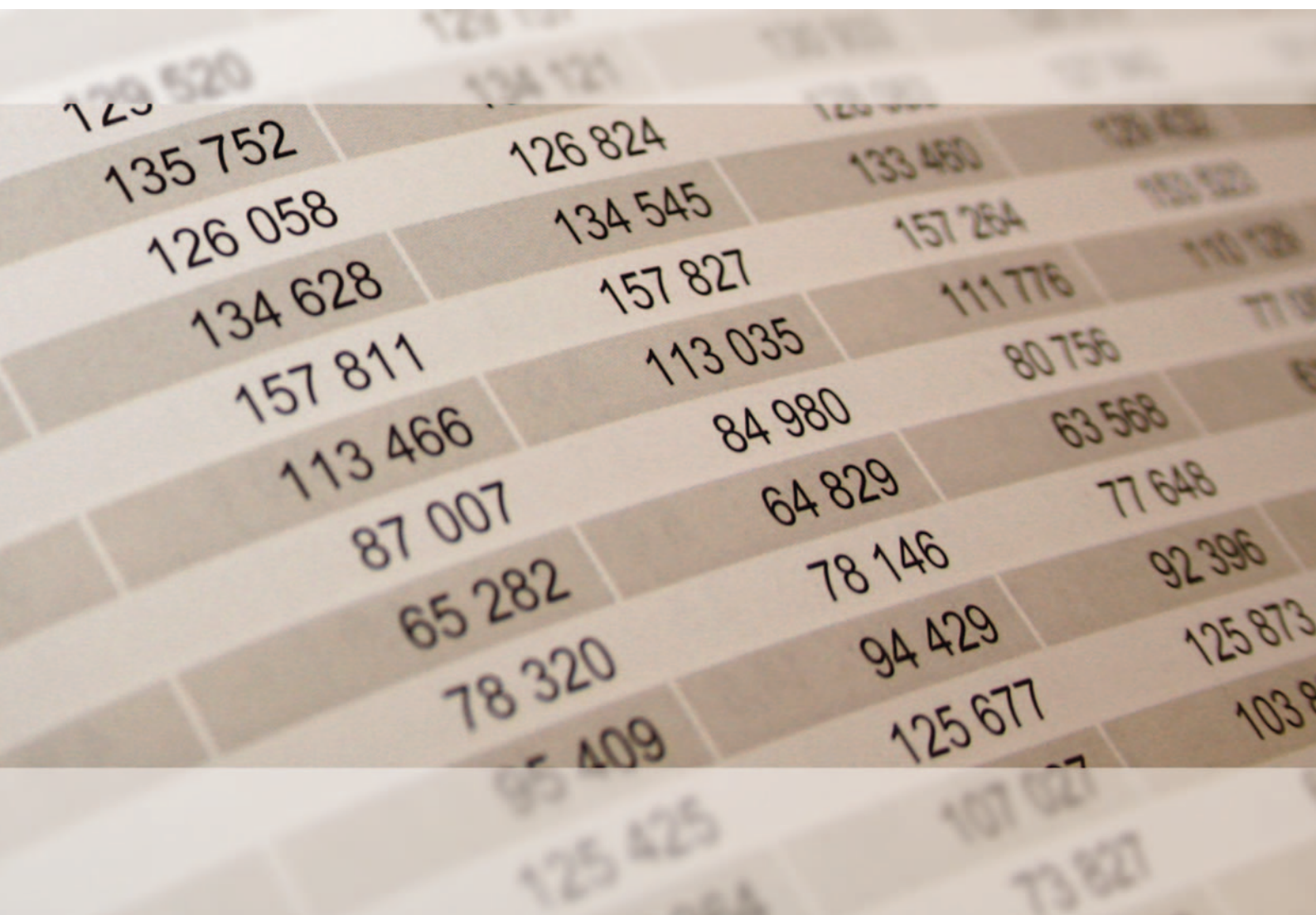


Rheinland-Pfalz

STATISTISCHES LANDESAMT

2017

STATISTISCHE BERICHTE



Gewerbeanzeigen im April 2017

Ergebnisse der Gewerbeanzeigenstatistik

Zeichenerklärungen

0	Zahl ungleich Null, Betrag jedoch kleiner als die Hälfte von 1 in der letzten ausgewiesenen Stelle
-	nichts vorhanden
.	Zahl unbekannt oder geheim
x	Nachweis nicht sinnvoll
...	Zahl fällt später an
/	keine Angabe, da Zahl nicht sicher genug
()	Aussagewert eingeschränkt, da Zahl statistisch unsicher
D	Durchschnitt
p	vorläufig
r	revidiert
s	geschätzt

Für die Abgrenzung von Größenklassen wird im Allgemeinen anstelle einer ausführlichen Beschreibung „50 bis unter 100“ die Darstellungsform „50 – 100“ verwendet.

Einzelwerte in Tabellen werden im Allgemeinen ohne Rücksicht auf die Endsumme gerundet.

Inhalt

Seite

Informationen zur Statistik	4
--	----------

Glossar	5
----------------------	----------

Tabellen

T 1	Gewerbeanmeldungen im April 2017 nach Wirtschaftszweigen	9
T 2	Gewerbeabmeldungen im April 2017 nach Wirtschaftszweigen	10
T 3	Gewerbeanmeldungen im April 2017 nach Verwaltungsbezirken	12
T 4	Gewerbeabmeldungen im April 2017 nach Verwaltungsbezirken	13
T 5	Neugründungen sowie Gewerbetreibende im April 2017 nach Wirtschaftszweigen	15
T 6	Vollständige Aufgaben sowie Gewerbetreibende im April 2017 nach Wirtschaftszweigen	16
T 7	Neugründungen sowie Gewerbetreibende im April 2017 nach Art der Niederlassung, Rechtsform, Einzelunternehmen nach Geschlecht und Staatsangehörigkeit	17
T 8	Vollständige Aufgaben sowie Gewerbetreibende im April 2017 nach Art der Niederlassung, Rechtsform, Einzelunternehmen nach Geschlecht und Staatsangehörigkeit	18

Grafiken

G 1	Gewerbean- und -abmeldungen mit Neuerrichtungen und Aufgaben im Jahresüberblick	8
G 2	Gewerbeanmeldungen im April 2017 nach Wirtschaftszweigabschnitten	11
G 3	Gewerbeabmeldungen im April 2017 nach Wirtschaftszweigabschnitten	11
G 4	Neuerrichtungen und Aufgaben im April 2017 nach Verwaltungsbezirken	14
G 5	Neugründungen im April 2017 nach ausgewählten Staatsangehörigkeiten von Einzelunternehmern/-innen	17
G 6	Vollständige Aufgaben im April 2017 nach ausgewählten Staatsangehörigkeiten von Einzelunternehmern/-innen	18

Informationen zur Statistik

Ziel der Statistik

Die Gewerbeanzeigenstatistik dient als unentbehrliche Informationsgrundlage für die Wirtschafts-, Wettbewerbs- und Strukturpolitik. Sie stellt Informationen über die Aufnahme und Beendigung gewerblicher Tätigkeiten und deren Anlässe bereit. Dies sind zum einen Angaben über die Gesamtheit der Gewerbemeldungen und zum anderen umfassende Angaben über die gemeldeten gewerblichen Gründungen und Stilllegungen.

Rechtsgrundlage

Die Rechtsgrundlagen der Gewerbeanzeigenstatistik sind § 14 Abs. 13 der Gewerbeordnung (GewO), in der Fassung der Bekanntmachung vom 22.02.1999 (BGBl. I S. 202), zuletzt geändert durch Artikel 2 des Gesetzes vom 28. November 2014 (BGBl. I S. 1802), sowie die Verordnung zur Ausgestaltung des Gewerbeanzeigenverfahrens (Gewerbeanzeigenverordnung – GewAnzV) des Bundesministeriums für Wirtschaft und Energie vom 22. Juli 2014. Letztere ist am 1. Januar 2015 in Kraft getreten.

Erhebungsumfang

Die Gewerbeanzeigenstatistik ist eine Sekundärerhebung. Die Datengrundlage bilden die in einem Monat bei den zuständigen Behörden erstatteten Gewerbeanzeigen. Gewerbeanzeigen sind gemäß § 14 Abs. 1 GewO von allen natürlichen und juristischen Personen bei Aufnahme, Änderung oder Aufgabe eines stehenden Gewerbes, einer Zweigniederlassung oder einer unselbständigen Zweigstelle zu tätigen. Auskunftspflichtig zur Gewerbeanzeigenstatistik sind die Gewerbetreibenden. Diese kommen ihrer Auskunftspflicht nach, indem sie die Gewerbeanzeige erstatten.

Die Gewerbeanzeigenstatistik ist darüber hinaus eine Vollerhebung. Nicht in die Statistik einbezogen sind allerdings die Freien Berufe, die Urproduktion (Land- und Forstwirtschaft, Bergbau und Gewinnung von Steinen und Erden) und die Erbringung von Finanz- und Versicherungsdienstleistungen, da diese Bereiche nicht der Gewerbeordnung unterliegen. Nicht berücksichtigt wird ferner das Reisegewerbe, weil die in diesem Bereich tätigen Unternehmen in der Regel mehrere Gewerbemeldungen abgeben.

Erhebungsdurchführung

Die zuständigen Behörden, d. h. die Gewerbeämter und die Starterzentren der IHK und HWK, liefern seit Januar 2017 die bei Ihnen erstatteten Gewerbeanzeigen unter Nutzung einer Zentralen Pflege- und Verteilerplattform (ZPV) als Web-Portal an die Gesellschaft für Kommunikation und Wissenstransfer mbH (KommWis) in Mainz. Von dort werden die Meldungen an das Statistische Landesamt kontinuierlich weitergeleitet und dem zuständigen Fachbereich zur Aufbereitung der Gewerbeanzeigenstatistik zur Verfügung gestellt.

Berichtszeitraum/-Zeitpunkt und Periodizität

Die Gewerbeanzeigenstatistik wird monatlich erstellt. Die monatlichen Ergebnisse stehen ca. zwei bis zweieinhalb Monate nach Ablauf eines Monats zur Verfügung. Das Jahresergebnis liegt dementsprechend ca. Mitte März des Folgejahres vor.

Erhebungsmerkmale

Die Erhebungsmerkmale der Gewerbeanzeigenstatistik umfassen im Wesentlichen die angemeldete Tätigkeit, die Angabe Haupt- oder Nebenerwerb, das Datum des Beginns der angemeldeten Tätigkeit, die Art des angemeldeten Betriebes, die Zahl der bei Geschäftsaufnahme tätigen Personen nach Voll- und Teilzeit, die Angabe Hauptniederlassung, Zweigniederlassung oder Zweigstelle, den Grund der Gewerbeanzeige und das Datum der Erstattung der Gewerbeanzeige sowie die personenbezogenen Merkmale Geschlecht und Staatsangehörigkeit

Regionale Ebene

Die Ergebnisse werden in dieser Veröffentlichung bis auf Kreisebene nachgewiesen. Ergebnisse in tieferer regionaler Gliederung können auf Anfrage bereitgestellt werden.

Vergleichbarkeit / Klassifikationen

Die Ergebnisse dieser Veröffentlichung nach Wirtschaftszweigen sind nach der aktuell gültigen Klassifikation der Wirtschaftszweige gegliedert, d. h. auf Basis der WZ 2008. Eine Vergleichbarkeit mit Ergebnissen früherer Jahre, die nach einer älteren Klassifikation der Wirtschaftszweige (WZ 1993, WZ 2003) gegliedert sind, ist nur mit Einschränkungen bzw. gar nicht möglich. Der Wirtschaftszweig ist in der Gewerbeanzeigenstatistik nur bis auf die Ebene des Dreistellers durchgängig verfügbar.

Glossar

Aufgabe eines Gewerbes

Erfolgt entweder durch vollständige Aufgabe oder durch Umwandlung.

Betriebsaufgabe

Aufgabe eines Gewerbebetriebes mit einer erwarteten größeren wirtschaftlichen Bedeutung. Sie kann durch eine juristische Person, eine Gesellschaft ohne Rechtspersönlichkeit (Personengesellschaft) oder eine natürliche Person erfolgen. Bei einer natürlichen Person, die eine Hauptniederlassung abmeldet, ist Voraussetzung, dass sie entweder in das Handelsregister eingetragen war oder aber eine Handwerkskarte besitzt oder zuletzt mindestens einen Arbeitnehmer beschäftigt hat.

Betriebsgründung

Gründung eines Betriebes mit einer erwarteten größeren wirtschaftlichen Bedeutung. Sie kann durch eine juristische Person, eine Gesellschaft ohne Rechtspersönlichkeit (Personengesellschaft) oder eine natürliche Person erfolgen. Bei einer natürlichen Person, die eine Hauptniederlassung anmeldet, ist Voraussetzung, dass sie entweder in das Handelsregister eingetragen ist oder aber eine Handwerkskarte besitzt oder mindestens einen Arbeitnehmer beschäftigt.

Fortzug eines Gewerbes

Verlagerung des Betriebes aus dem Bezirk des nachweisenden Gewerbeamtes.

Gewerbe

Nicht sozialwidrige, selbstständige, auf Dauer und Gewinnerzielung angelegte sowie im eigenen Namen und auf eigene Rechnung ausgeübte Tätigkeit. Nicht zum Gewerbe zählen u. a. die Urproduktion (z. B. Land- und Forstwirtschaft oder Bergbau), die freien Berufe und die Verwaltung des eigenen Vermögens.

Gewerbeabmeldung

Eine Gewerbeabmeldung betrifft die Aufgabe, den Fortzug oder die Übergabe einer Hauptniederlassung, einer Zweigniederlassung oder einer Zweigstelle eines Gewerbes. Anzeigepflichtige Gewerbebetreibende sind Einzelgewerbebetreibende (d. h. natürliche Personen), geschäftsführende Gesellschafter von Personengesellschaften und juristische Personen, wobei juristische Personen ihrer Gewerbeanzeigepflicht durch Handeln ihres Vertretungsberechtigten nachkommen.

Gewerbeanmeldung

Eine Gewerbeanmeldung betrifft die Neuerrichtung, den Zuzug oder die Übernahme einer Hauptniederlassung, einer Zweigniederlassung oder einer Zweigstelle eines Gewerbes. Anzeigepflichtige Gewerbebetreibende sind Einzelgewerbebetreibende (d. h. natürliche Personen), geschäftsführende Gesellschafter von Personengesellschaften und juristische Personen, wobei juristische Personen ihrer Gewerbeanzeigepflicht durch Handeln ihres Vertretungsberechtigten nachkommen.

Gewerbeanzeige

Eine Gewerbeanzeige hat eine Gewerbeanmeldung, eine Gewerbeummeldung oder eine Gewerbeabmeldung zum Gegenstand. Es besteht eine Anzeigepflicht.

Hauptniederlassung

Mittelpunkt des Geschäftsverkehrs eines Betriebes, der sich bei Personengesellschaften (KG, OHG, GmbH & Co. KG, GbR, GmbH & Co. OHG u.a.) und juristischen Personen am Sitz des Unternehmens befindet. Eine Hauptniederlassung liegt auch dann vor, wenn daneben keine Zweigniederlassung oder unselbstständige Zweigstelle betrieben wird.

Neuerrichtung eines Gewerbes

Erfolgt entweder durch Neugründung oder durch Umwandlung.

Neugründung eines Gewerbes

Entweder eine Betriebsgründung oder eine sonstige Neugründung.

Sonstige Neugründung

Gründung eines Kleinunternehmens oder eines Nebenerwerbsbetriebes. Bei der Gründung eines Kleinunternehmens gründet ein Nichtkaufmann eine Hauptniederlassung. Diese ist nicht im Handelsregister eingetragen, besitzt keine Handwerkskarte und beschäftigt keine Arbeitnehmer.

Sonstige Stilllegung

Eine sonstige Stilllegung ist die Aufgabe eines Kleinunternehmens oder eines Nebenerwerbsbetriebes. Bei der Aufgabe eines Kleinunternehmens gibt ein Nichtkaufmann eine Hauptniederlassung vollständig auf. Diese war nicht im Handelsregister eingetragen, hat keine Handwerkskarte besessen und keine Arbeitnehmer beschäftigt.

Unselbständige Zweigstelle

Feste örtliche Anlagen oder Einrichtungen, die der Ausübung eines stehenden Gewerbes dienen (z.B. ein Auslieferungslager), jedoch nicht die Bedingungen einer Zweigniederlassung erfüllen.

Vollständige Aufgabe

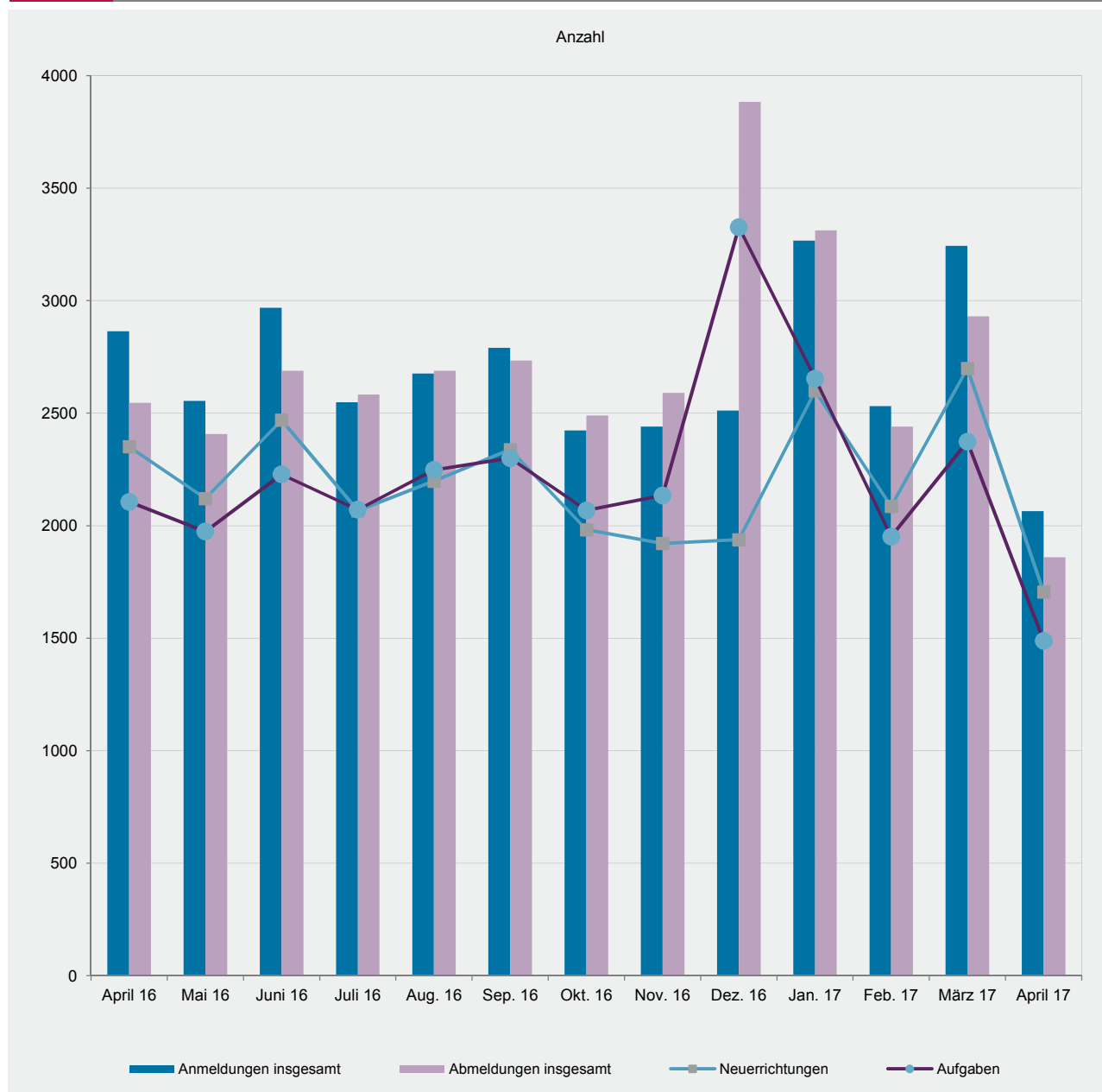
Entweder eine Betriebsaufgabe oder eine sonstige Stilllegung.

Zuzug eines Gewerbes

Verlagerung des Betriebes in den Bereich einer anderen Meldebehörde.

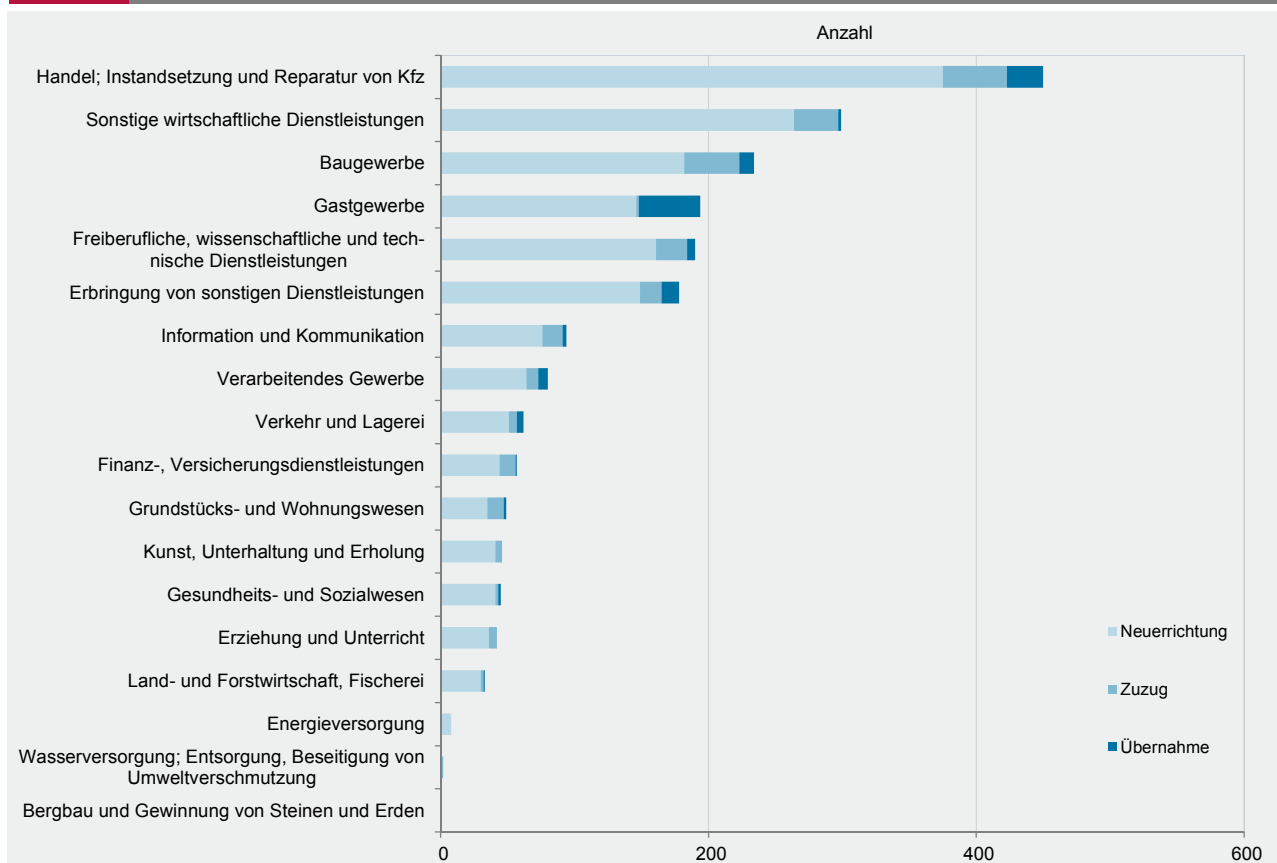
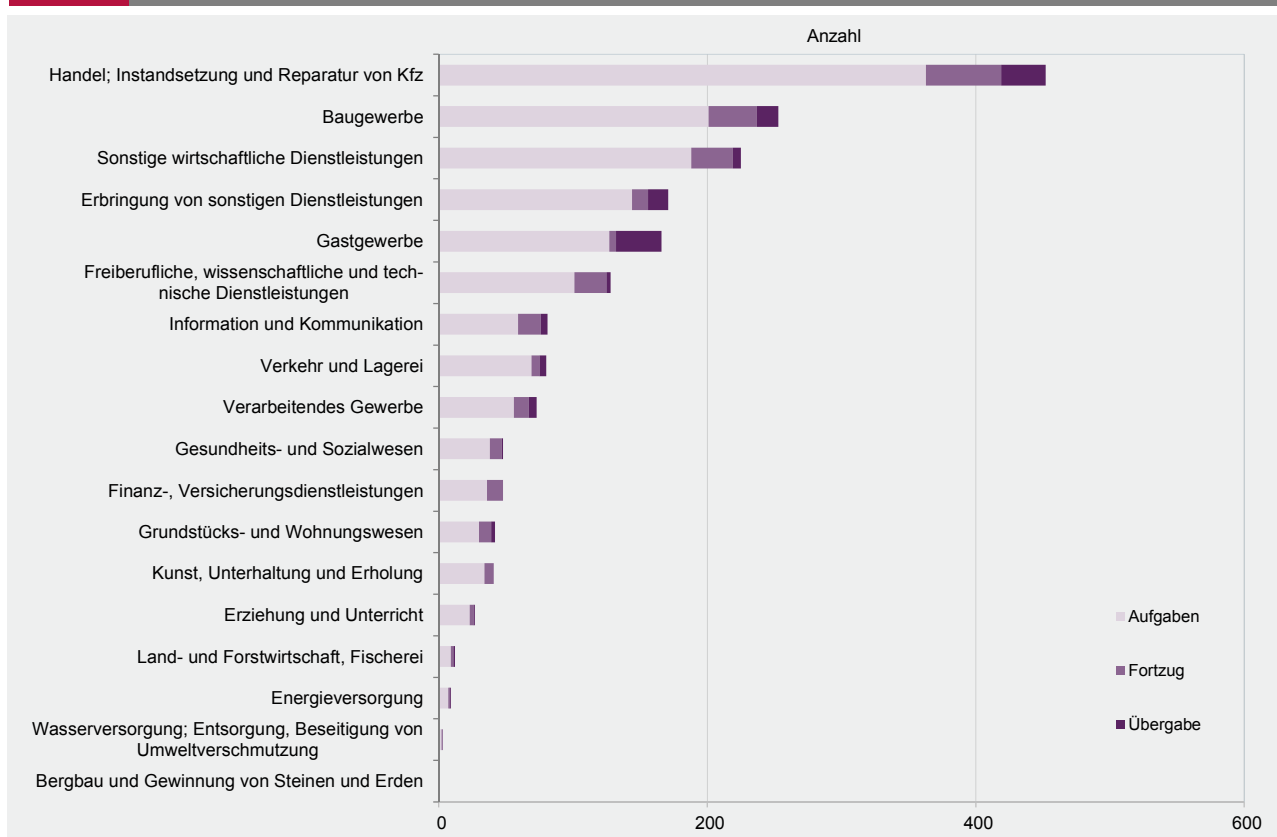
Zweigniederlassung

Betriebe mit selbständiger Organisation, selbständigen Betriebsmitteln und gesonderter Buchführung, dessen Leiter Geschäfte selbständig abzuschließen und durchzuführen befugt ist.



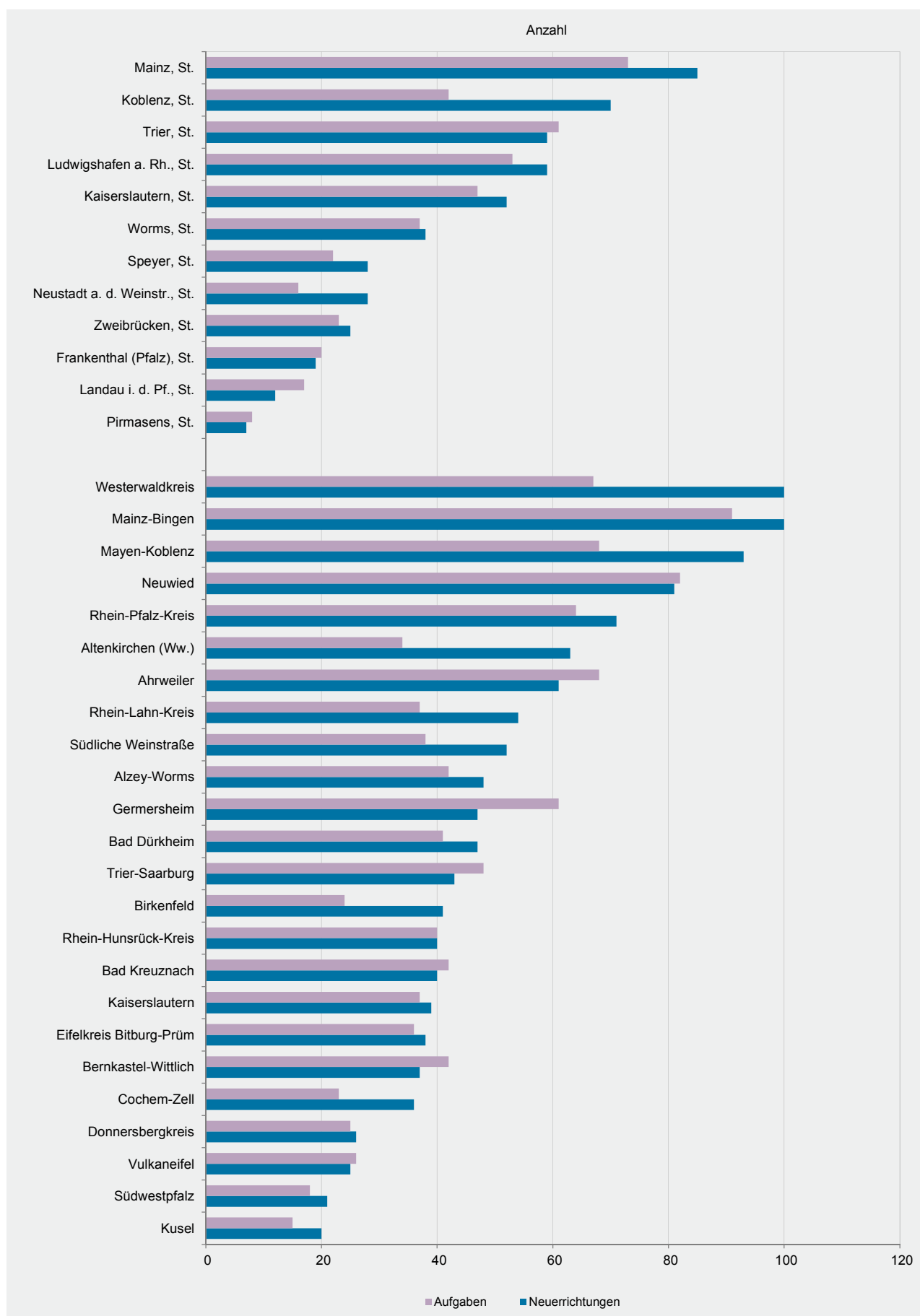
WZ 2008	Wirtschaftszweig	Anmeldungen im April 2017				Veränderung zum März 2017			
		ins- gesamt	davon			ins- gesamt	davon		
			Neuer- richtung	Zuzug	Über- nahme		Neuer- richtung	Zuzug	Über- nahme
		Anzahl				%			
A	Land- und Forstwirtschaft, Fischerei	33	30	2	1	-5,7	-11,8	100,0	x
B	Bergbau und Gewinnung von Steinen und Erden	1	1	-	-	x	x	0,0	0,0
C	Verarbeitendes Gewerbe	80	64	9	7	-32,2	-33,3	-43,8	16,7
	darunter								
10	Herstellung von Nahrungs- und Futtermitteln	14	12	-	2	-12,5	-14,3	0,0	0,0
11	Getränkeherstellung	3	3	-	-	50,0	50,0	0,0	0,0
13	Herstellung von Textilien	6	6	-	-	0,0	50,0	x	0,0
14	Herstellung von Bekleidung	5	3	1	1	-50,0	-70,0	x	x
16	Herstellung von Holz-, Flecht-, Korb- und Korkwaren (ohne Möbel)	5	5	-	-	25,0	25,0	0,0	0,0
18	Herstellung von Druckerzeugnissen; Vervielfältigung von Ton-, Bild- und Datenträgern	5	1	4	-	-16,7	-75,0	100,0	0,0
25	Herstellung von Metallserzeugnissen	8	5	2	1	-57,9	-64,3	-33,3	-50,0
26	Herstellung von Datenverarbeitungsgeräten, elektrischen und optischen Erzeugnissen	2	2	-	-	0,0	100,0	x	0,0
27	Herstellung von elektrischen Ausrüstungen	3	2	1	-	0,0	-33,3	x	0,0
28	Maschinenbau	4	2	1	1	-20,0	-50,0	0,0	x
29	Herstellung von Kraftwagen u. Kraftwagenteilen	2	2	-	-	100,0	x	x	0,0
31	Herstellung von Möbeln	1	1	-	-	0,0	0,0	0,0	0,0
D	Energieversorgung	8	8	-	-	-60,0	-27,3	x	x
E	Wasserversorgung; Entsorgung, Beseitigung von Umweltverschmutzung	2	1	1	-	0,0	-50,0	x	0,0
F	Baugewerbe	234	182	41	11	-33,1	-34,5	-29,3	-21,4
G	Handel; Instandsetzung und Reparatur von Kfz	450	375	48	27	-40,6	-40,2	-32,4	-55,0
	darunter								
45	Kfz-Handel; Instandsetzung u. Reparatur von Kfz	72	62	7	3	-44,6	-44,6	-36,4	-57,1
46	Handelsvermittlung und Großhandel (ohne Kfz)	83	68	10	5	-34,6	-26,1	-56,5	-58,3
47	Einzelhandel (ohne Kfz)	295	245	31	19	-41,1	-42,1	-16,2	-53,7
H	Verkehr und Lagerei	62	51	6	5	-27,1	-28,2	-14,3	-28,6
	darunter								
49	Landverkehr und Transport in Rohrfernleitungen	35	28	3	4	-22,2	-28,2	200,0	-20,0
53	Post-, Kurier- und Expressdienste	8	6	2	-	-52,9	-53,8	-50,0	0,0
I	Gastgewerbe	194	146	2	46	-33,6	-33,9	0,0	-33,3
55	Beherbergung	21	17	-	4	-44,7	-39,3	0,0	-60,0
56	Gastronomie	173	129	2	42	-31,9	-33,2	0,0	-28,8
J	Information und Kommunikation	94	76	15	3	-30,4	-34,5	-6,3	0,0
	darunter								
58	Verlagswesen	10	8	1	1	11,1	14,3	0,0	0,0
61	Telekommunikation	3	3	-	-	-57,1	-57,1	0,0	0,0
62	Erbringung von Dienstleistungen der Informationstechnologie	70	57	11	2	-30,0	-33,7	-15,4	100,0
63	Informationsdienstleistungen	5	4	1	-	-54,5	-63,6	x	0,0
K	Finanz-, Versicherungsdienstleistungen	57	44	12	1	-49,6	-50,0	-40,0	-80,0
	darunter								
66	Mit Finanz- und Versicherungsdienstleistungen verbundene Tätigkeiten	50	38	11	1	-49,5	-49,3	-42,1	-80,0
L	Grundstücks- und Wohnungswesen	49	35	12	2	-27,9	-42,6	100,0	100,0
M	Freiberufliche, wissenschaftliche und technische Dienstleistungen	190	161	23	6	-38,3	-37,1	-45,2	-40,0
	darunter								
70	Verwaltung und Führung von Unternehmen; Unternehmensberatung	39	29	9	1	-48,7	-53,2	-10,0	-75,0
73	Werbung und Marktforschung	49	44	5	-	-26,9	-22,8	-37,5	x
N	Sonstige wirtschaftliche Dienstleistungen	299	264	33	2	-24,5	-23,5	-28,3	-60,0
	darunter								
77	Vermietung von beweglichen Sachen	12	12	-	-	-52,0	-40,0	x	0,0
78	Vermietung und Überlassung von Arbeitskräften	8	7	1	-	-42,9	-36,4	-66,7	0,0
79	Reisebüros, -veranstalter und sonstige Reservierungsdienstleistungen	11	10	-	1	10,0	25,0	x	x
81	Gebäudebetreuung; Garten- und Landschaftsbau	170	154	15	1	-16,3	-14,9	-16,7	-75,0
P	Erziehung und Unterricht	42	36	6	-	-30,0	-25,0	-14,3	x
Q	Gesundheits- und Sozialwesen	45	41	2	2	-51,1	-48,1	-83,3	100,0
R	Kunst, Unterhaltung und Erholung	46	41	5	-	-53,5	-54,4	0,0	x
S	Erbringung von sonstigen Dienstleistungen	178	149	16	13	-42,9	-46,0	-33,3	8,3
	Sonstige Tätigkeiten	-	-	-	-	0,0	0,0	0,0	0,0
	Insgesamt	2 064	1 705	233	126	-36,4	-36,8	-30,7	-39,4

WZ 2008	Wirtschaftszweig	Abmeldungen im April 2017				Veränderung zum März 2017			
		ins- gesamt	davon			ins- gesamt	davon		
			Aufgabe	Fortzug	Über- gabe		Aufgabe	Fortzug	Über- gabe
		Anzahl				%			
A	Land- und Forstwirtschaft, Fischerei	12	9	2	1	-61,3	-62,5	0,0	-80,0
B	Bergbau und Gewinnung von Steinen und Erden	1	1	-	-	0,0	x	x	0,0
C	Verarbeitendes Gewerbe	73	56	11	6	-36,5	-43,4	22,2	-14,3
	darunter								
10	Herstellung von Nahrungs- und Futtermitteln	8	6	-	2	-46,7	-53,8	x	100,0
11	Getränkeherstellung	1	1	-	-	0,0	0,0	0,0	0,0
13	Herstellung von Textilien	4	4	-	-	-42,9	-33,3	x	0,0
14	Herstellung von Bekleidung	9	7	1	1	125,0	75,0	x	x
16	Herstellung von Holz-, Flecht-, Korb- und Korkwaren (ohne Möbel)	4	3	1	-	-20,0	-40,0	x	0,0
18	Herstellung von Druckerzeugnissen; Vervielfältigung von Ton-, Bild- und Datenträgern	7	3	2	2	133,3	50,0	100,0	x
25	Herstellung von Metallerezeugnissen	11	9	2	-	-31,3	-30,8	0,0	x
26	Herstellung von Datenverarbeitungsgeräten, elektrischen und optischen Erzeugnissen	1	-	1	-	-83,3	x	x	0,0
27	Herstellung von elektrischen Ausrüstungen	3	2	1	-	0,0	-33,3	x	0,0
28	Maschinenbau	1	-	-	1	-75,0	x	x	x
29	Herstellung von Kraftwagen u. Kraftwagenteilen	1	1	-	-	-75,0	-66,7	x	0,0
31	Herstellung von Möbeln	1	1	-	-	x	x	0,0	0,0
D	Energieversorgung	9	7	1	1	-35,7	133,3	-80,0	-83,3
E	Wasserversorgung; Entsorgung, Beseitigung von Umweltverschmutzung	3	2	1	-	-62,5	-66,7	-50,0	0,0
F	Baugewerbe	253	201	36	16	-27,3	-29,5	-23,4	0,0
G	Handel; Instandsetzung und Reparatur von Kfz	452	363	56	33	-36,7	-39,2	-15,2	-35,3
	darunter								
45	Kfz-Handel; Instandsetzung u. Reparatur von Kfz	72	56	10	6	-36,8	-38,5	-28,6	-33,3
46	Handelsvermittlung und Großhandel (ohne Kfz)	84	61	20	3	-30,0	-39,0	33,3	-40,0
47	Einzelhandel (ohne Kfz)	296	246	26	24	-38,3	-39,4	-29,7	-35,1
H	Verkehr und Lagerei	80	69	6	5	-20,0	-16,9	-57,1	66,7
	darunter								
49	Landverkehr und Transport in Rohrfernleitungen	46	40	3	3	-16,4	-13,0	-50,0	0,0
53	Post-, Kurier- und Expressdienste	22	21	-	1	-31,3	-22,2	x	x
I	Gastgewerbe	166	127	5	34	-40,3	-43,0	25,0	-33,3
55	Beherbergung	16	16	-	-	-23,8	0,0	0,0	x
56	Gastronomie	150	111	5	34	-41,6	-46,4	25,0	-26,1
J	Information und Kommunikation	81	59	17	5	-34,7	-41,0	-19,0	66,7
	darunter								
58	Verlagswesen	5	3	-	2	-28,6	-50,0	x	x
61	Telekommunikation	3	2	1	-	-62,5	-66,7	x	x
62	Erbringung von Dienstleistungen der Informationstechnologie	58	42	13	3	-37,6	-43,2	-27,8	200,0
63	Informationsdienstleistungen	8	6	2	-	-42,9	-53,8	100,0	0,0
K	Finanz-, Versicherungsdienstleistungen	48	36	12	-	-46,7	-43,8	-52,0	x
	darunter								
66	Mit Finanz- und Versicherungsdienstleistungen verbundene Tätigkeiten	47	36	11	-	-44,0	-40,0	-52,2	x
L	Grundstücks- und Wohnungswesen	42	30	9	3	-30,0	-25,0	-50,0	50,0
M	Freiberufliche, wissenschaftliche und technische Dienstleistungen	128	101	24	3	-51,0	-49,5	-51,0	-75,0
	darunter								
70	Verwaltung und Führung von Unternehmen; Unternehmensberatung	27	21	6	-	-59,7	-53,3	-66,7	x
73	Werbung und Marktforschung	40	34	5	1	-42,9	-46,0	0,0	-50,0
N	Sonstige wirtschaftliche Dienstleistungen	225	188	31	6	-34,2	-32,6	-41,5	-40,0
	darunter								
77	Vermietung von beweglichen Sachen	10	9	1	-	-44,4	-35,7	-50,0	x
78	Vermietung und Überlassung von Arbeitskräften	4	4	-	-	-71,4	-55,6	x	x
79	Reisebüros, -veranstalter und sonstige Reservierungsdienstleistungen	6	6	-	-	-62,5	-50,0	x	x
81	Gebäudebetreuung; Garten- und Landschaftsbau	102	84	16	2	-30,6	-32,8	-15,8	-33,3
P	Erziehung und Unterricht	27	23	3	1	-32,5	-20,7	-62,5	-66,7
Q	Gesundheits- und Sozialwesen	48	38	9	1	-33,3	-37,7	-10,0	0,0
R	Kunst, Unterhaltung und Erholung	41	34	7	-	-36,9	-40,4	-12,5	0,0
S	Erbringung von sonstigen Dienstleistungen	171	144	12	15	-36,0	-35,4	-64,7	50,0
	Sonstige Tätigkeiten	-	-	-	-	0,0	0,0	0,0	0,0
	Insgesamt	1 860	1 488	242	130	-36,5	-37,3	-35,6	-28,2

G 2
Gewerbeanmeldungen im April 2017 nach Wirtschaftszweigabschnitten

G 3
Gewerbeabmeldungen im April 2017 nach Wirtschaftszweigabschnitten


Verwaltungsbereich	Anmeldungen im April 2017				Veränderung zum März 2017			
	ins-gesamt	davon			ins-gesamt	davon		
		Neuer-richtung	Zuzug	Über-nahme		Neuer-richtung	Zuzug	Über-nahme
	Anzahl				%			
Frankenthal (Pfalz), St.	20	19	-	1	-47,4	-44,1	x	x
Kaiserslautern, St.	60	52	4	4	-33,3	-36,6	-20,0	33,3
Koblenz, St.	78	70	-	8	-20,4	-17,6	0,0	-38,5
Landau i. d. Pf., St.	14	12	2	-	-63,2	-60,0	-75,0	0,0
Ludwigshafen a. Rh., St.	67	59	5	3	-39,1	-40,4	0,0	-50,0
Mainz, St.	111	85	10	16	-34,3	-40,1	0,0	-5,9
Neustadt a. d. Weinstr., St.	30	28	-	2	-25,0	-20,0	x	-33,3
Pirmasens, St.	8	7	-	1	-27,3	-30,0	x	x
Speyer, St.	30	28	1	1	-36,2	-31,7	-66,7	-66,7
Trier, St.	60	59	-	1	-41,7	-34,4	x	-87,5
Worms, St.	47	38	4	5	-24,2	-13,6	-50,0	-50,0
Zweibrücken, St.	25	25	-	-	-44,4	-40,5	x	x
Ahrweiler	75	61	8	6	-42,3	-41,9	-60,0	20,0
Altenkirchen (Ww.)	70	63	4	3	-22,2	-18,2	0,0	-66,7
Alzey-Worms	59	48	7	4	-49,6	-37,7	-66,7	-78,9
Bad Dürkheim	77	47	22	8	-35,8	-50,5	29,4	0,0
Bad Kreuznach	51	40	8	3	-47,4	-49,4	-33,3	-50,0
Bernkastel-Wittlich	50	37	6	7	-43,8	-50,7	-14,3	0,0
Birkenfeld	46	41	2	3	-27,0	-22,6	0,0	-62,5
Cochem-Zell	41	36	1	4	-31,7	-28,0	-85,7	33,3
Donnersbergkreis	35	26	6	3	-36,4	-42,2	100,0	-57,1
Eifelkreis Bitburg-Prüm	40	38	1	1	-48,7	-40,6	-90,0	-75,0
Germersheim	63	47	12	4	-48,4	-57,3	50,0	0,0
Kaiserslautern	45	39	5	1	-50,5	-50,0	-28,6	-83,3
Kusel	21	20	-	1	-36,4	-28,6	x	-50,0
Mainz-Bingen	133	100	25	8	-28,5	-28,1	-21,9	-46,7
Mayen-Koblenz	105	93	12	-	-31,8	-27,3	-29,4	x
Neuwied	111	81	23	7	-32,3	-41,7	4,5	133,3
Rhein-Hunsrück-Kreis	50	40	10	-	-39,0	-42,0	11,1	x
Rhein-Lahn-Kreis	61	54	3	4	-38,4	-30,8	-82,4	0,0
Rhein-Pfalz-Kreis	87	71	10	6	-36,0	-40,8	11,1	-14,3
Südliche Weinstraße	63	52	11	-	-34,4	-35,0	-31,3	0,0
Südwestpfalz	21	21	-	-	-61,1	-56,3	x	x
Trier-Saarburg	59	43	9	7	-19,2	-25,9	-18,2	75,0
Vulkaneifel	34	25	6	3	-41,4	-50,0	0,0	50,0
Westerwaldkreis	117	100	16	1	-19,3	-16,7	-15,8	-83,3
Rheinland-Pfalz	2 064	1 705	233	126	-36,4	-36,8	-30,7	-39,4
kreisfreie Städte	550	482	26	42	-35,4	-34,3	-50,9	-34,4
Landkreise	1 514	1 223	207	84	-36,7	-37,8	-26,9	-41,7
Industrie- und Handelskammer								
Kammerbezirk Koblenz	805	679	87	39	-31,9	-30,9	-32,6	-44,3
Kammerbezirk Pfalz	666	553	78	35	-40,9	-43,4	-19,6	-32,7
Kammerbezirk Rheinhessen	350	271	46	33	-34,5	-32,6	-35,2	-45,9
Kammerbezirk Trier	243	202	22	19	-39,4	-40,1	-43,6	-24,0

Verwaltungsbereich	Abmeldungen im April 2017				Veränderung zum März 2017			
	ins- gesamt	davon			ins- gesamt	davon		
		Aufgabe	Fortzug	Über- gabe		Aufgabe	Fortzug	Über- gabe
	Anzahl				%			
Frankenthal (Pfalz), St.	26	20	5	1	-29,7	-39,4	150,0	-50,0
Kaiserslautern, St.	55	47	4	4	-23,6	-23,0	-55,6	100,0
Koblenz, St.	52	42	5	5	-59,7	-61,5	-61,5	-28,6
Landau i. d. Pf., St.	17	17	-	-	-50,0	-34,6	x	x
Ludwigshafen a. Rh., St.	59	53	3	3	-56,6	-53,1	-80,0	-62,5
Mainz, St.	93	73	6	14	-41,5	-40,2	-76,0	16,7
Neustadt a. d. Weinstr., St.	30	16	8	6	-33,3	-51,5	0,0	50,0
Pirmasens, St.	8	8	-	-	-46,7	-42,9	x	0,0
Speyer, St.	29	22	6	1	-3,3	4,8	20,0	-75,0
Trier, St.	73	61	8	4	-13,1	-11,6	0,0	-42,9
Worms, St.	41	37	2	2	-46,8	-40,3	-80,0	-60,0
Zweibrücken, St.	25	23	2	-	-44,4	-46,5	100,0	x
Ahrweiler	82	68	10	4	-29,3	-26,9	-41,2	-33,3
Altenkirchen (Ww.)	45	34	7	4	-46,4	-51,4	0,0	-42,9
Alzey-Worms	54	42	8	4	-51,4	-48,8	-55,6	-63,6
Bad Dürkheim	64	41	15	8	-25,6	-34,9	25,0	-27,3
Bad Kreuznach	55	42	6	7	-42,1	-43,2	-66,7	133,3
Bernkastel-Wittlich	51	42	3	6	-16,4	-10,6	-40,0	-33,3
Birkenfeld	32	24	4	4	-53,6	-60,0	-20,0	0,0
Cochem-Zell	27	23	1	3	-34,1	-32,4	-66,7	-25,0
Donnersbergkreis	31	25	5	1	-43,6	-35,9	-50,0	-83,3
Eifelkreis Bitburg-Prüm	45	36	6	3	-6,3	-18,2	x	0,0
Germersheim	76	61	10	5	-11,6	-7,6	-28,6	-16,7
Kaiserslautern	41	37	3	1	-50,6	-43,1	-78,6	-75,0
Kusel	16	15	-	1	-56,8	-48,3	x	-66,7
Mainz-Bingen	116	91	22	3	-25,6	-25,4	-4,3	-72,7
Mayen-Koblenz	80	68	11	1	-47,0	-44,7	-31,3	-91,7
Neuwied	103	82	13	8	-23,1	-21,2	-48,0	60,0
Rhein-Hunsrück-Kreis	45	40	3	2	-37,5	-36,5	-62,5	100,0
Rhein-Lahn-Kreis	47	37	7	3	-46,6	-47,9	-41,7	-40,0
Rhein-Pfalz-Kreis	87	64	16	7	-24,3	-34,7	23,1	75,0
Südliche Weinstraße	51	38	12	1	-36,3	-42,4	0,0	-50,0
Südwestpfalz	18	18	-	-	-64,7	-58,1	x	x
Trier-Saarburg	63	48	9	6	-23,2	-31,4	0,0	100,0
Vulkaneifel	34	26	4	4	-5,6	-16,1	0,0	300,0
Westerwaldkreis	89	67	18	4	-31,5	-39,1	28,6	-33,3
Rheinland-Pfalz	1 860	1 488	242	130	-36,5	-37,3	-35,6	-28,2
kreisfreie Städte	508	419	49	40	-41,1	-40,7	-52,9	-24,5
Landkreise	1 352	1 069	193	90	-34,6	-35,9	-29,0	-29,7
Industrie- und Handelskammer								
Kammerbezirk Koblenz	657	527	85	45	-40,8	-42,2	-38,4	-25,0
Kammerbezirk Pfalz	633	505	89	39	-37,1	-37,9	-34,1	-33,9
Kammerbezirk Rheinhessen	304	243	38	23	-39,6	-37,4	-50,0	-41,0
Kammerbezirk Trier	266	213	30	23	-14,5	-18,4	11,1	0,0



WZ 2008	Wirtschaftszweig	Neugründungen						Gewerbetreibende	
		ins- gesamt	Betriebsgründungen			sonstige Neugründ.		ins- gesamt	darunter: weiblich
			ins- gesamt	Haupt- nieder- lassung	Zweig- nie- derlassung unselbst. Zweigstelle	ins- gesamt	darunter: Neben- erwerb		
A	Land- und Forstwirtschaft, Fischerei	30	1	1	-	29	25	32	12
B	Bergbau und Gewinnung von Steinen und Erden	1	1	1	-	-	-	1	-
C	Verarbeitendes Gewerbe	64	24	19	5	40	24	72	23
darunter									
10	Herstellung von Nahrungs- und Futtermitteln	12	4	4	-	8	3	13	4
11	Getränkeherstellung	3	2	2	-	1	-	6	-
13	Herstellung von Textilien	6	2	2	-	4	3	6	5
14	Herstellung von Bekleidung	3	1	1	-	2	1	3	3
16	Herstellung von Holz-, Flecht-, Korb- und Korkwaren (ohne Möbel)	5	-	-	-	5	2	5	-
18	Herstellung von Druckerzeugnissen; Vervielfältigung von Ton-, Bild- und Datenträgern	1	-	-	-	1	-	1	-
25	Herstellung von Metallerzeugnissen	5	2	2	-	3	3	6	-
26	Herstellung von Datenverarbeitungsgeräten, elektrischen und optischen Erzeugnissen	2	2	2	-	-	-	2	-
27	Herstellung von elektrischen Ausrüstungen	2	1	1	-	1	-	2	-
28	Maschinenbau	2	1	1	-	1	1	2	-
29	Herstellung von Kraftwagen u. Kraftwagenteilen	2	2	2	-	-	-	2	-
31	Herstellung von Möbeln	1	-	-	-	1	1	1	-
D	Energieversorgung	8	4	4	-	4	3	11	2
E	Wasserversorgung; Entsorgung, Beseitigung von Umweltverschmutzung	1	-	-	-	1	1	1	1
F	Baugewerbe	182	49	47	2	133	55	191	12
G	Handel; Instandsetzung und Reparatur von Kfz	374	77	41	36	297	192	413	144
darunter									
45	Kfz-Handel; Instandsetzung u. Reparatur von Kfz	61	8	4	4	53	34	65	7
46	Handelsvermittlung und Großhandel (ohne Kfz)	68	15	11	4	53	34	74	26
47	Einzelhandel (ohne Kfz)	245	54	26	28	191	124	274	111
H	Verkehr und Lagerei	50	16	9	7	34	13	50	10
darunter									
49	Landverkehr und Transport in Rohrfernleitungen	28	4	3	1	24	9	28	8
53	Post-, Kurier- und Expressdienste	6	3	3	-	3	1	6	1
I	Gastgewerbe	144	45	36	9	99	25	162	54
55	Beherbergung	17	6	3	3	11	7	20	8
56	Gastronomie	127	39	33	6	88	18	142	46
J	Information und Kommunikation	75	15	11	4	60	46	85	17
darunter									
58	Verlagswesen	8	1	1	-	7	6	8	1
61	Telekommunikation	3	1	1	-	2	1	3	2
62	Erbringung von Dienstleistungen der Informationstechnologie	56	11	7	4	45	33	66	13
63	Informationsdienstleistungen	4	2	2	-	2	2	4	1
K	Finanz-, Versicherungsdienstleistungen	44	9	7	2	35	15	47	9
darunter									
66	Mit Finanz- und Versicherungsdienstleistungen verbundene Tätigkeiten	38	3	1	2	35	15	38	8
L	Grundstücks- und Wohnungswesen	35	16	12	4	19	9	44	11
M	Freiberufliche, wissenschaftliche und technische Dienstleistungen	161	33	28	5	128	98	176	46
darunter									
70	Verwaltung und Führung von Unternehmen; Unternehmensberatung	29	14	14	-	15	8	35	5
73	Werbung und Marktforschung	44	2	2	-	42	34	46	14
N	Sonstige wirtschaftliche Dienstleistungen	264	30	26	4	234	137	273	76
darunter									
77	Vermietung von beweglichen Sachen	12	3	1	2	9	5	12	3
78	Vermietung und Überlassung von Arbeitskräften	7	3	1	2	4	1	9	2
79	Reisebüros, -veranstalter und sonstige Reservierungsdienstleistungen	10	1	1	-	9	4	10	7
81	Gebäudebetreuung; Garten- und Landschaftsbau	154	14	14	-	140	78	157	32
P	Erziehung und Unterricht	36	2	2	-	34	26	38	19
Q	Gesundheits- und Sozialwesen	40	4	4	-	36	17	43	35
R	Kunst, Unterhaltung und Erholung	41	7	5	2	34	19	42	15
S	Erbringung von sonstigen Dienstleistungen	149	23	19	4	126	75	158	107
Sonstige Tätigkeiten									
		-	-	-	-	-	-	-	-
Insgesamt		1 699	356	272	84	1 343	780	1 839	593

WZ 2008	Wirtschaftszweig	Vollständige Aufgaben						Gewerbetreibende	
		ins- gesamt	Betriebsaufgaben			sonstige Stillleg.		ins- gesamt	darunter: weiblich
			ins- gesamt	Haupt- nieder- lassung	Zweignie- derlassung unselbst. Zweigstelle	ins- gesamt	darunter: Neben- erwerb		
A	Land- und Forstwirtschaft, Fischerei	9	2	2	-	7	3	9	1
B	Bergbau und Gewinnung von Steinen und Erden	-	-	-	-	-	-	-	-
C	Verarbeitendes Gewerbe	55	10	9	1	45	22	58	19
darunter									
10	Herstellung von Nahrungs- und Futtermitteln	6	3	2	1	3	1	6	1
11	Getränkeherstellung	1	-	-	-	1	-	1	1
13	Herstellung von Textilien	4	-	-	-	4	3	4	3
14	Herstellung von Bekleidung	7	-	-	-	7	4	7	6
16	Herstellung von Holz-, Flecht-, Korb- und Korkwaren (ohne Möbel)	3	-	-	-	3	3	3	-
18	Herstellung von Druckerzeugnissen; Vervielfältigung von Ton-, Bild- und Datenträgern	3	-	-	-	3	-	3	-
25	Herstellung von Metallerzeugnissen	9	1	1	-	8	4	10	3
26	Herstellung von Datenverarbeitungsgeräten, elektrischen und optischen Erzeugnissen	-	-	-	-	-	-	-	-
27	Herstellung von elektrischen Ausrüstungen	2	-	-	-	2	1	2	1
28	Maschinenbau	-	-	-	-	-	-	-	-
29	Herstellung von Kraftwagen u. Kraftwagenteilen	1	-	-	-	1	-	1	1
31	Herstellung von Möbeln	1	-	-	-	1	-	1	-
D	Energieversorgung	7	3	2	1	4	3	8	2
E	Wasserversorgung; Entsorgung, Beseitigung von Umweltverschmutzung	2	1	1	-	1	1	2	-
F	Baugewerbe	201	20	19	1	181	33	210	17
G	Handel; Instandsetzung und Reparatur von Kfz	360	65	36	29	295	158	385	146
darunter									
45	Kfz-Handel; Instandsetzung u. Reparatur von Kfz	54	9	6	3	45	22	56	6
46	Handelsvermittlung und Großhandel (ohne Kfz)	61	10	8	2	51	24	65	23
47	Einzelhandel (ohne Kfz)	245	46	22	24	199	112	264	117
H	Verkehr und Lagerei	66	14	12	2	52	14	72	14
darunter									
49	Landverkehr und Transport in Rohrfernleitungen	39	10	9	1	29	5	41	5
53	Post-, Kurier- und Expressdienste	20	2	2	-	18	7	23	7
I	Gastgewerbe	126	29	25	4	97	20	130	44
55	Beherbergung	16	1	1	-	15	7	18	10
56	Gastronomie	110	28	24	4	82	13	112	34
J	Information und Kommunikation	59	8	7	1	51	37	64	11
darunter									
58	Verlagswesen	3	1	1	-	2	2	5	1
61	Telekommunikation	2	1	1	-	1	-	3	1
62	Erbringung von Dienstleistungen der Informationstechnologie	42	4	3	1	38	27	42	4
63	Informationsdienstleistungen	6	2	2	-	4	3	8	2
K	Finanz-, Versicherungsdienstleistungen	36	-	-	-	36	9	36	11
darunter									
66	Mit Finanz- und Versicherungsdienstleistungen verbundene Tätigkeiten	36	-	-	-	36	9	36	11
L	Grundstücks- und Wohnungswesen	29	6	5	1	23	9	30	10
M	Freiberufliche, wissenschaftliche und technische Dienstleistungen	101	14	11	3	87	55	107	40
darunter									
70	Verwaltung und Führung von Unternehmen; Unternehmensberatung	21	6	3	3	15	6	24	8
73	Werbung und Marktforschung	34	4	4	-	30	19	36	15
N	Sonstige wirtschaftliche Dienstleistungen	188	20	16	4	168	106	189	64
darunter									
77	Vermietung von beweglichen Sachen	9	2	2	-	7	4	11	2
78	Vermietung und Überlassung von Arbeitskräften	4	3	2	1	1	-	4	1
79	Reisebüros, -veranstalter und sonstige Reservierungsdienstleistungen	6	-	-	-	6	4	6	2
81	Gebäudebetreuung; Garten- und Landschaftsbau	84	7	7	-	77	43	85	19
P	Erziehung und Unterricht	23	2	1	1	21	15	23	8
Q	Gesundheits- und Sozialwesen	38	3	1	2	35	15	40	28
R	Kunst, Unterhaltung und Erholung	34	3	3	-	31	19	37	10
S	Erbringung von sonstigen Dienstleistungen	144	15	11	4	129	58	148	107
Sonstige Tätigkeiten									
		-	-	-	-	-	-	-	-
Insgesamt		1 478	215	161	54	1 263	577	1 548	532

Rechtsform Geschlecht Staatsangehörigkeit	Neugründungen						Gewerbetreibende	
	ins- gesamt	Betriebsgründungen			sonstige Neugründ.		ins- gesamt	darunter: weiblich
		ins- gesamt	Haupt- nieder- lassung	Zweignie- derl./unselb- ständige Zweigstelle	ins- gesamt	darunter: Neben- erwerb		
Anzahl								
Insgesamt	1 699	356	272	84	1 343	780	1 839	593

nach der Rechtsform des Unternehmens

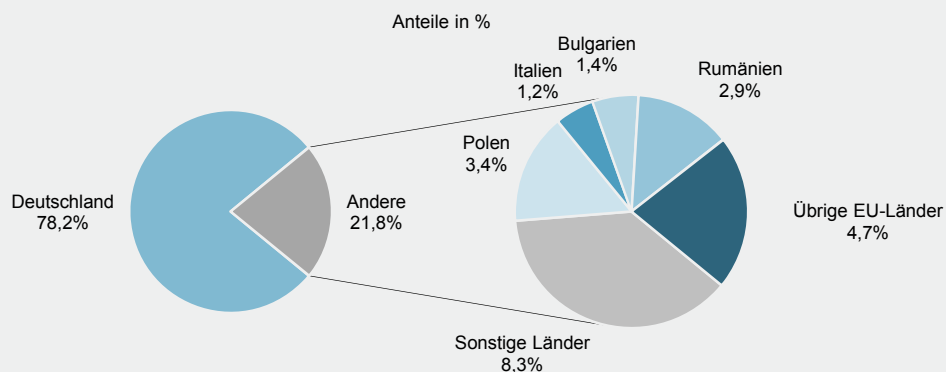
Einzelunternehmen	1 430	125	98	27	1 305	742	1 430	507
Offene Handelsgesellschaft	1	-	-	-	1	1	2	-
Kommanditgesellschaft	1	1	-	1	-	-	2	2
Gesellschaft mit beschränkter Haftung & Co.KG	15	15	10	5	-	-	21	4
Gesellschaft des bürgerlichen Rechts	61	36	35	1	25	25	128	35
Aktiengesellschaft	3	3	1	2	-	-	-	-
Gesellschaft mit beschränkter Haftung	182	170	125	45	12	12	242	45
Genossenschaft	-	-	-	-	-	-	-	-
Eingetragener Verein	3	3	2	1	-	-	3	-
Private Company Ltd	1	1	-	1	-	-	1	-
Sonstige Rechtsformen	2	2	1	1	-	-	10	-

Einzelunternehmer/-innen nach Geschlecht

weiblich	507	33	27	6	474	283	x	x
männlich	923	92	71	21	831	459	x	x

Einzelunternehmer/-innen nach ausgewählter Staatsangehörigkeit

Deutschland	1 118	85	61	24	1 033	660	1 118	416
EU-Länder	194	26	25	1	168	42	194	60
Polen	48	6	5	1	42	11	48	14
Italien	17	4	4	-	13	5	17	3
Bulgarien	20	3	3	-	17	2	20	6
Rumänien	42	9	9	-	33	3	42	11
Übrige EU-Länder	67	4	4	-	63	21	67	26
Sonstige Länder	118	14	12	2	104	40	118	31



T 8

Vollständige Aufgaben sowie Gewerbetreibende im April 2017 nach Art der Niederlassung, Rechtsform, Einzelunternehmen nach Geschlecht und Staatsangehörigkeit

Rechtsform Geschlecht Staatsangehörigkeit	Vollständige Aufgaben						Gewerbetreibende	
	ins- gesamt	Betriebsaufgaben			sonstige Stilllegungen		ins- gesamt	darunter: weiblich
		ins- gesamt	Haupt- nieder- lassung	Zweignie- derl./unselb- ständige Zweigstelle	ins- gesamt	darunter: Neben- erwerb		
Anzahl								
Insgesamt	1 478	215	161	54	1 263	577	1 548	532

nach der Rechtsform des Unternehmens

Einzelunternehmen	1 296	72	54	18	1 224	538	1 296	463
Offene Handelsgesellschaft	1	1	1	-	-	-	2	-
Kommanditgesellschaft	3	3	3	-	-	-	3	-
Gesellschaft mit beschränkter Haftung & Co.KG	11	10	7	3	1	1	16	4
Gesellschaft des bürgerlichen Rechts	78	43	41	2	35	35	122	42
Aktiengesellschaft	3	3	-	3	-	-	-	-
Gesellschaft mit beschränkter Haftung	79	76	52	24	3	3	106	23
Genossenschaft	-	-	-	-	-	-	-	-
Eingetragener Verein	3	3	3	-	-	-	3	-
Private Company Ltd	-	-	-	-	-	-	-	-
Sonstige Rechtsformen	4	4	-	4	-	-	-	-

Einzelunternehmer/-innen nach Geschlecht

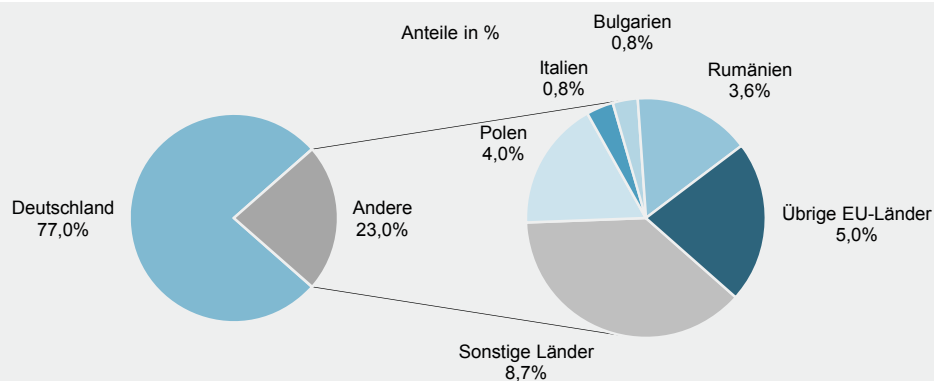
weiblich	463	22	15	7	441	221	x	x
männlich	833	50	39	11	783	317	x	x

Einzelunternehmer/-innen nach ausgewählter Staatsangehörigkeit

Deutschland	998	61	44	17	937	486	998	381
EU-Länder	185	2	2	-	183	24	185	50
Polen	52	-	-	-	52	4	52	10
Italien	11	1	1	-	10	1	11	2
Bulgarien	10	-	-	-	10	1	10	3
Rumänien	47	-	-	-	47	4	47	9
Übrige EU-Länder	65	1	1	-	64	14	65	26
Sonstige Länder	113	9	8	1	104	28	113	32

G 6

Vollständige Aufgaben im April 2017 nach ausgewählten Staatsangehörigkeiten von Einzelunternehmern/-innen



Impressum

Herausgeber:
Statistisches Landesamt Rheinland-Pfalz
Mainzer Straße 14-16
56130 Bad Ems

Telefon: 02603 71-0
Telefax: 02603 71-3150

E-Mail: poststelle@statistik.rlp.de
Internet: www.statistik.rlp.de

Kostenfreier Download im Internet: <http://www.statistik.rlp.de/de/publikationen/statistische-berichte>

© Statistisches Landesamt Rheinland-Pfalz · Bad Ems · 2017

Vervielfältigung und Verbreitung, auch auszugsweise, mit Quellenangabe gestattet.